

**BOLETIN BIMENSUAL
DE
INFORMACION AGRARIA Y PESQUERA**

SECRETARÍA GENERAL
DE
AGRICULTURA Y GANADERÍA

Servicio de Estudios y Estadísticas

Nº 158
Sevilla, septiembre y octubre de 2.002

Se permite la reproducción total o parcial de los datos o
gráficos de esta publicación, citando su procedencia.

INDICE

	PAG.
1.- LA COYUNTURA AGRARIA EN SEPTIEMBRE Y OCTUBRE DE 2002	3
2.- ESTADISTICAS AGRICOLAS	15
2.1. Avances de superficies y producciones agrícolas en Andalucía a 31/010/02	15
2.2. Cultivos agrícolas en Andalucía y España: datos de 2001 y 2002. Avances a 31/10/02	37
3.- ESTADISTICAS GANADERAS	39
3.1. Producción de huevos para incubar y pollitos de aves de corral. Enero-Octubre de 2002	39
3.2. Movimiento Comercial Pecuario. Septiembre-Octubre de 2002. Tipo de Ganado.	40
3.3. Movimiento Comercial Pecuario. Septiembre-Octubre 2002 Distribución provincial.	41
4.- PRECIOS Y MERCADOS AGRARIOS	42
4.1. Mercados agrícolas: Septiembre y Octubre de 2002	42
4.2. Mercados ganaderos : Septiembre y Octubre-de 2002	45
5.- PRECIOS PERCIBIDOS POR LOS AGRICULTORES. Septiembre y Octubre de 2002	61
6.- COMERCIO EXTERIOR AGROALIMENTARIO DE ANDALUCIA	66
Enero-Septiembre.de 2002	
7.- DISPOSICIONES AGRARIAS Y PESQUERAS PUBLICADAS EN BOE Y BOJA	70
Septiembre y Octubre de 2.002.	

1.- LA COYUNTURA AGRARIA EN SEPTIEMBRE Y OCTUBRE DE 2.002***1.1.- Incidencia del clima en la agricultura y la ganadería***

Durante el mes de septiembre hubo unas temperaturas inferiores tanto en sus valores máximos como en los mínimos a las de un año normal. Además a partir de la primera semana varios frentes lluviosos atravesaron la Comunidad dejando precipitaciones abundantes sobre todo en las provincias de la zona occidental.

Octubre igualmente se caracterizó durante las primeras semanas por unos valores relativamente moderados de los termómetros y por lluvias intermitentes e irregularmente repartidas de manera que al finalizar este mes la precipitación media acumulada desde que se inició el nuevo año agrícola era superior a la Precipitación Normal Acumulada calculada con los datos medios de la serie 1.961-1.990 en muchos de los observatorios de los que se recogen datos en este Boletín (ver cuadro 1.3.), sobre todo, como ya se ha dicho, en los de las provincias de la zona occidental de la Comunidad.

Este tiempo en general fue favorable para que el terreno adquiriera el tempero adecuado de cara a su preparación para las próximas siembras de cereales, leguminosas de invierno y remolacha azucarera. Igualmente el olivar se vio beneficiado por el agua caída que hizo ganar peso y calibre a las aceitunas mejorando algo las expectativas que había a finales de agosto sobre la próxima cosecha.

Por el contrario la climatología de estos dos meses perjudicó al maíz más tardío, al algodón y al arroz, cultivos a los que retrasó su ciclo que ya a causa del tiempo del verano iba más retrasado de lo normal. Las recolecciones de los mismos se vieron paralizadas en numerosas ocasiones aunque finalmente el agua no tuvo apenas incidencia en sus rendimientos.

Cuando empezaron las lluvias, la vendimia aún no había terminado en las principales zonas productoras y ni siquiera había comenzado la misma en algunos lugares, viéndose también ésta tarea perjudicada por el agua.

Por otra parte en la última semana del mes de octubre las temperaturas diurnas experimentaron importantes subidas en tanto que las nocturnas se mantenían en valores relativamente bajos produciéndose un gran salto térmico entre el día y la noche. Se formó entonces en algunos lugares una cierta costra en el suelo que en zonas puntuales perjudicó la correcta nascencia de la remolacha azucarera que se acababa de sembrar en secano. Esta circunstancia obligó también a regar, allí donde era posible, a otros cultivos recién sembrados como ajos, cebollas, etc.

El agua caída en estos meses favoreció el rebrote de la hierba en las dehesas y pastizales y propició un favorable inicio de la otoñada así como la recuperación de los acuíferos y la recarga de balsas y pantanales facilitando el manejo del ganado extensivo.

TEMPERATURAS

Cuadro nº 1

PROVINCIA	Estación de Referencia	Tas. Medias (°C)			Tas. Absolutas (°C)		Tas. Medias (°C)			Tas. Absolutas (°C)		
		MÁXIMA	MÍNIMA	MEDIA	MÁXIMA	MÍNIMA	MÁXIMA	MÍNIMA	MEDIA	MÁXIMA	MÍNIMA	
ALMERÍA	Carboneras	27,9	20,0	23,9	30,3	18,3	24,4	17,3	20,8	27,1	13,3	
	Abla	25,9	15,5	20,7	30,6	12,9	22,6	11,7	17,1	27,0	6,9	
	Almería	27,3	19,4	23,3	30,0	17,0	24,5	16,2	20,4	28,0	12,6	
	La Mojonera	27,1	18,4	22,7	29,5	16,0	24,3	16,1	20,2	26,5	12,5	
	Albox	30,5	17,9	24,2	35,0	11,0	26,7	16,3	21,5	31,0	11,0	
	Vélez Blanco	24,5	10,7	17,6	28,0	8,0	20,1	7,1	13,6	25,0	3,0	
	María	22,6	11,4	17,0	26,0	9,0	18,5	7,5	13,0	22,0	4,0	
	Cabo Gata	27,6	19,7	32,2	31,2	16,7	24,8	16,5	20,6	28,3	12,2	
	Laujar	22,0	11,6	16,8	25,0	9,0	18,7	7,8	13,2	24,0	4,0	
CÁDIZ	Cádiz	23,9	19,0	21,5	26,6	18,0	23,6	17,2	20,4	30,0	13,0	
	Algeciras	27,0	19,3	23,2	31,2	17,2	22,8	17,0	19,9	26,0	13,0	
	Grazalema	23,8	14,2	19,0	30,0	11,0	20,6	11,2	15,9	27,5	5,2	
	Jerez (A.)	27,7	16,7	22,2	33,3	13,2	25,9	13,7	19,8	33,0	8,0	
	Rota (B.A.)	25,6	17,6	21,6	29,5	11,4	24,6	15,5	20,1	30,0	10,0	
	Tarifa	23,7	17,6	20,6	26,4	15,8	21,4	15,7	18,5	24,1	10,9	
CÓRDOBA	Córdoba	29,0	16,7	22,9	34,5	13,0	24,7	13,4	19,1	29,4	6,6	
	Cabra	26,5	14,5	20,5	32,5	11,6	22,0	11,5	16,8	27,8	5,7	
	Fuente Palmera	28,2	16,3	22,3	33,5	12,0	24,1	14,2	19,1	28,5	8,5	
	Hinojosa del Duque	26,8	14,4	20,6	32,9	10,3	22,1	11,6	16,8	27,4	5,8	
	Montilla	26,6	15,5	21,0	33,0	13,0	22,5	12,5	17,5	28,0	5,5	
	Montoro	28,4	14,1	21,2	34,0	12,0	23,9	10,0	16,9	30,0	3,6	
	Sta M. Trassiera	27,1	13,6	20,3	32,5	10,0	22,8	10,9	16,8	27,0	5,5	
	Villanueva de Córdoba	25,2	14,2	19,7	31,0	11,0	20,6	11,6	16,1	26,0	5,5	
										0,0	0,0	
GRANADA	Loja	27,6	15,2	21,4	33,1	12,8	23,4	11,4	17,4	28,7	5,5	
	Baza	26,3	12,1	19,2	31,3	9,2						
	Motril	25,1	17,9	21,5	29,3	16,1	23,5	15,7	19,6	26,5	13,0	
	Huésca	25,9	11,4	18,7	30,0	8,9	21,0	7,5	14,3	26,5	2,4	
	Granada	27,5	12,6	20,0	32,0	9,6	23,7	9,0	16,4	28,4	3,0	
	Montefrío	25,3	11,4	18,3	30,0	10,0	23,3	9,0	16,2	28,0	6,0	
	Lanjarón	25,2	13,1	19,2	29,0	10,6	22,7	10,0	16,4	26,0	5,4	
	Iznalloz	23,6	14,9	19,2	29,0	10,0	20,7	11,4	16,0	24,0	6,0	
HUELVA	Huelva	26,5	16,6	21,6	31,0	14,2	25,0	14,6	19,8	29,2	9,4	
	Alajar	23,4	14,6	19,0	29,0	11,0	20,3	12,3	16,3	26,0	7,5	
	Ayamonte	25,9	17,4	21,6	36,0	12,0	23,6	16,1	19,9	27,1	11,8	
	El Granada	28,6	16,8	22,7	34,0	13,0	24,6	14,0	19,3	32,0	9,0	
	La Palma del Condado	26,5	17,0	21,7	34,0	13,0	24,3	14,8	19,6	29,5	8,0	
	Minas Tharsis	25,8	15,8	20,8	32,0	11,0	22,2	13,8	18,0	27,0	8,0	
	Valverde del Camino	26,3	16,4	21,4	32,0	13,0	24,1	14,8	19,4	29,0	9,0	
JAEN	Jaén	25,1	16,5	20,8	30,4	14,0	21,1	13,5	17,3	27,2	7,6	
	Pontones	24,1	8,0	16,0	29,0	5,0	19,1	4,6	11,8	28,0	0,0	
	Andujar	29,2	15,2	22,2	34,5	12,5	25,4	9,6	17,5	31,7	5,8	
	Torredonjimeno	25,8	17,1	21,4	31,5	15,0	20,9	13,1	17,0	26,5	9,0	
	Alcalá la Real	23,6	12,2	17,9	28,5	9,0	19,3	8,9	14,1	25,0	3,0	
MÁLAGA	Torrox	23,6	18,3	20,9	27,1	16,0	22,6	16,6	19,6	26,9	13,7	
	Nerja	28,0	18,3	23,1	31,0	17,0	25,5	16,4	20,9	30,5	13,0	
	Fuengirola	25,1	18,8	21,9	29,2	17,3	23,5	17,6	20,6	27,6	15,0	
	Torremolinos	26,2	20,0	23,1	30,0	18,5	23,8	17,9	20,9	27,0	14,5	
	Bobadilla	28,2	14,5	21,4	33,1	11,0	23,4	11,4	17,4	28,9	4,3	
	Ronda	25,8	15,1	20,4	31,4	12,6	21,7	12,5	17,1	29,1	7,3	
	Alora	30,2	15,7	22,9	35,5	13,5	25,6	12,6	19,1	30,5	8,5	
	Estepona	26,4	18,1	22,3	32,7	16,4	23,5	16,6	20,1	29,2	13,3	
	Málaga	28,0	19,1	23,5	32,8	17,0	24,8	15,8	20,3	27,8	11,4	
	Algarrobo	25,2	18,1	21,7	27,0	17,5	24,6	16,3	20,5	30,0	13,5	
	Alpandeire	26,5	16,4	21,4	32,0	13,0	22,1	14,1	18,1	27,0	9,0	
	SEVILLA	Aeropuerto	28,9	17,8	23,4	34,0	14,9	26,0	15,3	20,7	31,5	9,6
		Ecija	28,5	15,6	22,0	35,0	12,0	25,0	13,1	19,1	30,0	6,0
Gines		27,0	16,5	21,8	32,5	12,5	24,9	14,0	19,4	30,0	10,0	
Lora del Río		27,9	14,7	21,3	33,0	11,0	24,2	12,4	18,3	28,5	5,0	
Marchena (Ojuelos)		28,7	16,3	22,5	34,5	12,0	23,7	13,3	18,5	30,5	0,0	
Morón (B.A.)		27,9	16,8	22,3	33,5	13,3	25,2	13,3	19,3	30,1	7,0	
Cazalla Sierra "E.M.A"		24,9	12,7	18,8	30,3	9,6	21,1	9,9	15,5	25,6	2,7	
Pilas	28,3	17,0	22,6	33,0	15,0	26,0	14,8	20,4	31,0	9,0		

Periodo comprendido entre el 02/09/02 y el 29/09/02 y entre el 30/09/02 y el 03/11/02. Datos facilitados por los Centros Zonales del I.N.M. de Sevilla y Málaga

PRECIPITACIONES

Cuadro nº 2

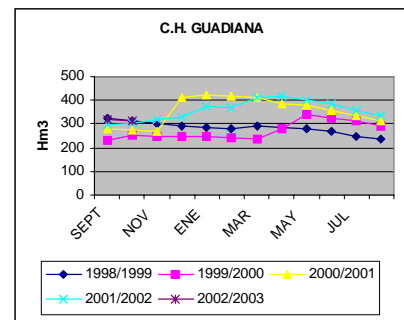
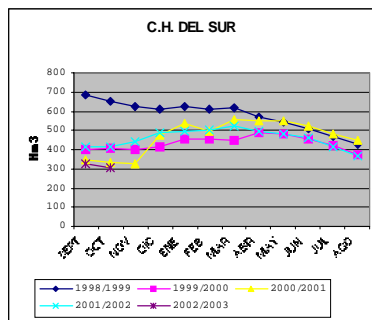
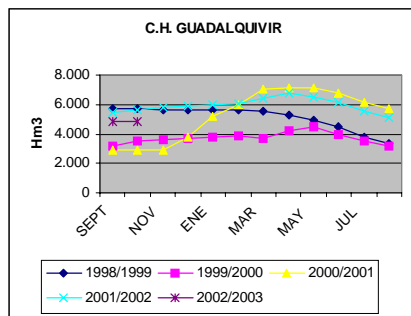
PROVINCIA	Estación de	Precipitación del 02/09/02 al	Precipitación acumulada desde	P.N.A. hasta el 29	Exceso (+)	Porcentaje	Precipitación del 30/09 al	Precipitación acumulada desde	P.N.A. hasta el	Exceso (+)	Porcentaje
	Referencia	29/09/02	1/09/02	Septiembre	Déficit (-)		03/11/02	1/09/01	03 de Noviembre 02	Déficit (-)	
		(mm)	(mm)	(mm)			(mm)	(mm)	(mm)		
ALMERÍA	Carboneras	1,4	1,4	12,1	-10,7	-88%	1,3	2,7	52,03	-49,33	-95%
	Abla	8,7	8,7	24,7	-16,0	-65%	6	14,7	63,84	-49,14	-77%
	Almería	3,2	3,2	10,4	-7,2	-69%	1,2	4,4	42,63	-38,23	-90%
	La Mojenera	1	1	4,4	-3,4	-77%	1,8	2,8	31,98	-29,18	-91%
	Albox	6,3	6,3	17,5	-11,2	-64%	6,3	12,6	65,77	-53,17	-81%
	Vélez Blanco	9	9	23,8	-14,8	-62%	19,5	28,5	68,82	-40,32	-59%
	María	23	25,6	22,6	3,0	13%	8,5	34,1	86,35	-52,25	-61%
	Cabo de Gata	14,7	14,7	4,3	10,4	246%	0,9	15,6	32,80	-17,20	-52%
	Laujar	15,6	15,6	28,9	-13,3	-46%	48,1	63,7	113,44	-49,74	-44%
CÁDIZ	Cádiz	42,2	42,2	16,4	25,8	157%	20,1	62,3	83,00	-20,70	-25%
	Algeciras	21,4	21,4	13,3	8,1	61%	131	152,4	84,80	67,60	80%
	Grazalema	77	77	41,5	35,5	86%	106,4	183,4	204,50	-21,10	-10%
	Jerez (A.)	52,2	52,2	20,5	31,7	155%	7,1	59,3	87,40	-28,10	-32%
	Rota (B.A.)	37,5	37,5	23,4	14,1	60%	9	46,5	90,00	-43,50	-48%
CÓRDOBA	Aeropuerto	66,9	66,9	26,5	40,4	152%	43,5	110,4	101,40	9,00	9%
	P. Bembézar	76,9	76,9	18,8	58,1	309%	47,9	124,8	84,90	39,90	47%
	Cabra	44,2	44,2	21,2	23,0	108%	61,1	105,3	74,40	30,90	42%
	Fuente Palmera	66	66	13,5	52,5	389%	59,5	125,5	77,30	48,20	62%
	Hinojosa del Duque	23,9	23,9	22,5	1,4	6%	41,4	65,3	65,20	0,10	0%
	Montilla	82,5	82,5	18,6	63,9	344%	72,3	154,8	67,80	87,00	128%
	Montoro	73	73	16,9	56,1	332%	23,9	96,9	74,40	22,50	30%
	Sta M. Trassierra	79	79	15,9	63,1	397%	54,7	133,7	88,20	45,50	52%
	Villanueva de Córdoba	71,7	71,7	25,5	46,2	181%	46,7	118,4	89,30	29,10	33%
GRANADA	Loja	14,1	14,1	19,4	-5,3	-27%	37,1	51,2	71,42	-20,22	-28%
	Baza	9,5	11,9	22,4	-10,5	-47%	10,4	22,3	66,11	-43,81	-66%
	Motril	11,1	11,1	16,0	-4,9	-30%	43,1	54,2	66,51	-12,31	-19%
	Huésca	8,8	8,8	21,4	-12,6	-59%	28	36,8	72,03	-35,23	-49%
	Granada	9	9	11,4	-2,4	-21%	24,9	33,9	58,94	-25,04	-42%
	Lanjarón	21,8	21,8	17,2	4,6	27%	12,2	34	78,01	-44,01	-56%
	Iznalloz	13	13	16,1	-3,1	-19%	56	69	79,38	-10,38	-13%
		0									
HUELVA	Huelva	59	59	16,8	42,2	251%	55,9	115,3	75,70	39,60	52%
	Alájar	243,5	243,5	40,9	202,6	495%	73,5	353,8	174,60	179,20	103%
	Ayamonte	61,1	74,5	8,7	65,8	756%	60,9	140,6	63,90	76,70	120%
	El Granado	32,8	39,7	18,6	21,1	113%	76,2	137,7	94,50	43,20	46%
	La Palma del Condado	81,5	78,5	20,8	57,7	277%	25,3	106,2	91,00	15,20	17%
	Minas Tharsis	81,7	103,4	18,2	85,2	468%	64	172,9	98,00	74,90	76%
	Valverde del Camino	44,6	48,9	24,2	24,7	102%	44,1	97,4	113,40	-16,00	-14%
	Zalamea la Real	88,1	97,2	21,0	76,2	363%	67,6	169,5	104,40	65,10	62%
JAÉN	Jaén	25,1	25,1	24,5	0,6	3%	32	57,1	85,19	-28,09	-33%
	Pontones	49,6	49,6	34,8	14,8	43%	126	175,6	121,62	53,98	44%
	Andújar	33,8	33,8	22,2	11,6	52%	29,8	63,6	94,99	-31,39	-33%
	Torredonjimeno	35,7	35,7	23,3	12,4	53%	58,1	93,8	95,99	-2,19	-2%
	Alcalá la Real	26	26	21,8	4,2	19%	57,4	83,4	87,75	-4,35	-5%
		0									
MÁLAGA	Torrox	16,1	16,1	16,4	-0,3	-2%	4,2	20,3	71,20	-50,90	-71%
	Nerja	16,1	16,1	16,4	-0,3	-2%	10,9	27	64,80	-37,80	-58%
	Fuengirola	15,2	15,2	25,1	-9,9	-40%	47,1	62,3	105,37	-43,07	-41%
	Torremolinos	11,2	11,2	23,2	-12,0	-52%	37,8	49	92,00	-43,00	-47%
	Ronda	30	30	18,9	11,1	58%	32,9	62,9	96,36	-33,46	-35%
	Alora	15	15	21,0	-6,0	-28%	20,5	35,5	85,21	-49,71	-58%
	Estepona	29	29	27,1	1,9	7%	60,1	89,1	93,74	-4,64	-5%
	Málaga	9	9	19,7	-10,7	-54%	21,3	30,3	86,82	-56,52	-65%
	Algarrobo	0,2	11	19,3	-8,3	-43%	13,7	24,7	76,00	-51,30	-68%
Alpandeire	39,3	39,3	25,8	13,5	52%	54,8	94,1	155,28	-61,18	-39%	
SEVILLA	Aeropuerto	99,9	99,9	21,6	78,3	363%	16,4	116,3	89,50	26,80	30%
	Écija	106,3	106,3	20,6	85,7	416%	23,2	129,5	66,50	63,00	95%
	Gines	82,1	97,1	15,3	81,8	535%	32,3	135,3	109,60	25,70	23%
	Lora del Río	58	58	18,4	39,6	215%	52	110	73,30	36,70	50%
	Marchena (Ojuelos)	104	104	17,9	86,1	481%	24	128	64,50	63,50	98%
	Morón (B.A.)	140	140	16,2	123,8	764%	30	170	87,00	83,00	95%
	Cazalla Sierra "E.M.A."	96,6	96,6	31,0	65,6	212%	70,1	166,7	114,00	52,70	46%
Pilas	76,7	76,7	13,1	63,6	485%	30,6	107,3	70,40	36,90	52%	

P.N.A.: Precipitación normal acumulada desde el día 01/09/n al 29/09/n+1 estimada y desde el día 01/09/n al 03/11/n+1 estimada, con datos climatológicos medios de la serie 1.961-90. Datos facilitados C.M. Sevilla y Málaga.

EVOLUCION DE LOS EMBALSES
EVOLUCION DE LOS EMBALSES

EVOLUCIO DE LOS EMBALSES												
C.H.GUADALQUIVIR												
	SEPT	OCT	NOV	DIC	ENE	FEB	MAR	ABR	MAY	JUN	JUL	AGO
1998/1999	5.740	5.715	5.621	5.586	5.646	5.624	5.529	5.241	4.953	4.474	3.763	3.344
1999/2000	3.185	3.551	3.610	3.716	3.821	3.826	3.728	4.229	4.447	3.996	3.545	3.130
2000/2001	2.892	2.879	2.924	3.779	5.212	6.003	7.041	7.126	7.110	6.742	6.125	5.693
2001/2002	5.451	5.605	5.766	5.857	6.019	6.073	6.396	6.732	6.539	6.129	5.498	5.083
2002/2003	4.855	4.835										
C.H. DEL SUR												
	SEPT	OCT	NOV	DIC	ENE	FEB	MAR	ABR	MAY	JUN	JUL	AGO
1998/1999	682	654	627	613	622	611	615	568	544	512	466	428
1999/2000	398	405	401	415	452	457	449	488	484	453	421	376
2000/2001	345	331	329	475	536	497	557	551	547	524	481	445
2001/2002	411	414	440	486	498	500	525	497	484	460	412	369
2002/2003	326	304										
C.H. GUADIANA												
	SEPT	OCT	NOV	DIC	ENE	FEB	MAR	ABR	MAY	JUN	JUL	AGO
1998/1999	327	315	304	292	288	282	291	283	278	267	249	235
1999/2000	229	251	249	247	246	243	236	279	340	325	312	294
2000/2001	282	274	271	412	422	417	412	387	379	359	334	314
2001/2002	297	303	318	330	373	369	413	415	401	382	358	335
2002/2003	320	313										

GRÁFICOS 1, 2 Y 3



1.2.- Estado de los cultivos

CEREALES

De invierno: En los primeros días de septiembre empezaron a generalizarse las tareas de alzado de las rastrojeras y se inició la preparación de los suelos de cara a las siembras de la nueva campaña 2002-2003. Cuando llegaron las lluvias esas labores se vieron interrumpidas en muchos lugares pero en contrapartida las mismas dejaron un tempero muy adecuado para proseguir con esa labor. Como en años anteriores muchos agricultores han preferido la siembra directa sin realizar el levantamiento del cultivo anterior para lo cual en estos meses previos a la siembra se aplicaron herbicidas. A finales de octubre y aprovechando el tempero que tenía entonces el suelo se iniciaron las siembras en las provincias orientales, comarcas de las sierras de Cádiz y Huelva y Valle de los Pedroches en Córdoba.

De primavera: Desde los primeros días de septiembre se procedió a la recolección del maíz en las zonas más adelantadas del Valle del Guadalquivir y a pesar del agua que empezó a caer sobre el día 8 y que paralizó esta labor en numerosas ocasiones, para finales de ese mes prácticamente en esa zona ya se había recogido el 90 % de la superficie sembrada. Los rendimientos han sido este año muy aceptables estando la media en unos 11.000 Kg./Ha. El maíz sembrado en Granada, zona oriental de Jaén y comarcas de Antequera y Norte de Málaga estaba entonces en fase de inicio de secado del grano viéndose algo perjudicado por el agua de las lluvias, no comenzando la recogida en estas zonas hasta mediados-finales del mes de octubre.

Por lo que se refiere al arroz, este año los campos iban quizás algo retrasados en relación a un año normal a causa de las suaves temperaturas del verano encontrándose a primeros de septiembre en fase de grano lechoso. Las lluvias y relativamente suaves temperaturas de ese mes retrasaron aún más su ciclo. En esas fechas el cultivo se trataba tanto en Cádiz como en Sevilla contra *Pyricularia oryzae*. Además había en los campos de arroces de grano redondo presencia generalizada de *pudenta* (*Eusacortis* sp). Las recolecciones dieron comienzo a primeros de octubre consiguiéndose unos rendimientos medios de unos 8.000/9.000 Kg./Ha y se prolongan prácticamente durante todo dicho mes.

LEGUMINOSAS GRANO

Desde primeros de septiembre se inició la preparación de los suelos en los que se iban sembrar leguminosas grano de invierno: habas, yeros, vezas, etc, iniciándose esas tareas a finales del mismo para aprovechar el tempero que había entonces en muchas zonas.

TUBÉRCULOS PARA CONSUMO HUMANO

En septiembre, como ya se decía en el Boletín anterior, la campaña de la patata de media estación (la que se recoge entre el 15 de junio y el 15 de septiembre) ya había concluido en Andalucía quedando tan sólo algunos campos en Granada.

Por lo que respecta a la patata tardía (la que habiéndose sembrado en agosto se recogerá entre el 15 de septiembre y el 15 de enero del año próximo) tuvo una nascencia correcta. Más adelante el cultivo se vio perjudicado por un exceso de humedad a causa de las lluvias, originándose en bastantes ocasiones problemas de mildiu.

A primeros de septiembre se iniciaron en Málaga los arranques de batatas concretamente en la zona de Vélez-Málaga y un poco más tarde empezó la recolección de los boniatos en Cónil (Cádiz).

CULTIVOS INDUSTRIALES

Azucareras: Desde primeros de septiembre se procedió a la preparación de los suelos en los que se iba a sembrar remolacha azucarera comenzando las siembras en la última semana de dicho mes o a principios del siguiente para aprovechar el buen tempero dejado por las lluvias. Cuando en octubre dejó de llover se formó una costra en algunos suelos que provocó dificultades en la nascencia de esos campos, obligando en casos puntuales a realizar una resiembra del cultivo.

Textiles: A primeros de septiembre el algodón seguía mostrando un apreciable retraso en su ciclo en relación a un año normal. En esas fechas se inició la aplicación de defoliantes en las zonas más adelantadas de Sevilla y Cádiz mientras que en las más retrasadas de Jaén por entonces tan sólo había un 20-25 % de cápsulas abiertas. Las lluvias de septiembre en general no incidieron negativamente en la calidad de la fibra pero sí contribuyeron a alargar aún más el ciclo del cultivo y obligaron en numerosas ocasiones a repetir la aplicación de los defoliantes que eran lavados por las mismas. En esas primeras semanas del mes se detectaron en Cádiz ataques de prodenia y heliothis (*Helicoverpa armigera*) y en Sevilla se veían igualmente ataques de heliothis, gusano rosado (*Platyedra Gossypiella*), mosca blanca, araña roja (*Tetranychus urticae*), pulgón (*Aphis Gossypii*), earias (*Earias insulana*) y algunos focos de Bronze Wilt.

Sobre el 20 de septiembre comenzó la recolección de los campos más adelantados, que se fue desarrollando este año a un ritmo lento al principio a causa de las frecuentes interrupciones originadas por las lluvias. Cuando cesaron las mismas se aceleraron estas tareas de manera que a finales de octubre prácticamente habían finalizado en Cádiz y Sevilla.

Oleaginosas: En los primeros días de septiembre finalizó la recolección del girasol más tardío, procediéndose a continuación a realizar el alzado de los campos.

Otros: En la Vega de Granada se procedió a la recolección de las 1.400 Has. sembradas de tabaco con unos rendimientos medios de unos 3.000 Kg./Ha y una calidad de las hojas aceptable.

CULTIVOS HORTÍCOLAS

En septiembre la situación de estos cultivos en los invernaderos de Almería era la siguiente: los tomates se encontraban en fase de floración en la comarca de Levante y en fase de trasplante-primer ramillete en las comarcas de Poniente, Dalías y Níjar. Los pimientos estaban en fase de trasplante-inicio de floración al igual que los pepinos, calabacines, berenjenas y judías verdes. Los melones Cantaloup estaban en fase de floración.

En los invernaderos de Granada y Málaga la situación era parecida o los cultivos iban ligeramente atrasados.

Por otra parte en esas fechas en todas las provincias se estaban rematando los campos de hortícolas de verano.

En Huelva se procedió en ese mes a la realización de labores de abonado del terreno, colocación de plásticos negros, cintas de riego, etc, en los terrenos en los que se iban a trasplantar fresas. En principio parece que la superficie de fresa de la próxima campaña va a ser similar a la de la anterior y rondará las 6.700 Ha. observándose que aumenta la superficie de invernaderos y túneles en las zonas de Palos y Moguer. Este año se va a probar una nueva variedad, la San Miguel, para comparar sus resultados con la variedad predominante en las últimas campañas que es la Camarosa. Por otra parte de frambuesa se estima que va a haber unas 700 Ha. utilizándose en general variedades tempranas.

También en septiembre se recogieron las 1.900 Ha. que ha habido esta campaña de tomate para conserva de las cuales 1.050 estaban en la provincia de Sevilla (principalmente en la zona del Bajo Guadalquivir) y 800 Ha. se localizaban en Cádiz (zona de Rota) consiguiéndose en general unas producciones aceptables.

En Granada se recogieron en la Vega espárragos verdes de segunda cosecha en pequeñas cantidades.

Ya hacia finales de septiembre-octubre se empezaron a sembrar en Cádiz zanahorias y remolacha de mesa.

También en esas fechas se empezaron a sembrar en toda la Comunidad ajos chinos, para seguir luego con las variedades de ajos morados y blancos.

A lo largo del mes de octubre fueron finalizando los cultivos al aire libre que aún quedaban en pie y se empezaron a sacar cantidades crecientes de las hortalizas llamadas “de invierno” como apios, puerros, coliflores, coles, etc.

Sobre el 15 de octubre se procedió a la siembra del fresón en Huelva y Cádiz.

A finales de octubre en los invernaderos de la zona mediterránea se veían ataques de intensidad variable de mosca blanca (*B. Tabaci* y *T. Vaporariorum*), orugas, trips (*Frankliniella occidentalis*), minadores (*Liriomyza* sp), arañas rojas (*Tetranychus urticae*) etc. Además en ocasiones empezaban a producirse algunos problemas de virus en plantaciones de tomates, pimientos y pepinos.

FLOR CORTADA

Poco a poco a lo largo de estos dos meses fueron entrando en producción las plantaciones de claveles y clavellinas al tiempo que se incrementaban las cantidades de flor de otras especies que se iban cortando dando así comienzo a la nueva campaña. La incidencia de plagas a finales de octubre era la siguiente por especies:

- Claveles y miniclaveles: se realizaban tratamientos contra araña roja, heliothis y trips.
- Crisantemos: tratamientos contra pulgones.
- Rosas: tratamientos contra oidio y trips.
- Solidago: tratamientos contra mosca blanca.

CÍTRICOS

Las mandarinas tempranas se encontraban a primeros de septiembre en fase de envero y las lluvias de ese mes favorecieron el engorde de la fruta de manera que sobre el día 20 se inició la recolección en las zonas más adelantadas de Satsumas, Okitsu, Hachimoto, Clausellinas, etc.

En Málaga sobre esas fechas se recogieron limones Redrojos y los primeros pomelos.

Ya en octubre se inició también poco a poco la recogida de las primeras partidas de naranjas Navelinas y Newhall, aumentando las cantidades que se sacaban al mercado a medida que iba avanzando ese mes.

En cuanto a las plagas que originaron problemas en este cultivo cabe reseñar la presencia casi generalizada de minador de los brotes (*Phyllocnistis citrella*), mosca blanca (*Aleurotrixus floccosus*) mosca de la fruta (*Ceratitis capitata*) piojo rojo de California (*Aonidiella aurantii*). Ya en casos más puntuales también hubo presencia de ácaro rojo (*Panonychus citri*) araña roja, mosquito verde (*Empoasca* sp), piojo blanco (*Aspidiotus nerii*), pulgones etc.

FRUTALES NO CÍTRICOS

Frutos secos: Desde los primeros días de septiembre se generalizó la recolección de la almendra. Esta campaña los árboles florecieron correctamente, el cuajado de la fruta tuvo lugar en buenas condiciones y la ausencia de heladas en primavera unida a las lluvias de abril y mayo y a las suaves temperaturas del verano han dado lugar a una aceptable cosecha. Las lluvias de septiembre, aunque interrumpieron las recolecciones, en algunas ocasiones favorecieron la apertura del mesocarpo de los frutos y por consiguiente las operaciones de recogida.

En octubre los árboles fueron entrando poco a poco en reposo invernal iniciándose la caída de las hojas.

Sobre este cultivo se apreciaron en estos meses ataques de tigre (*Monostira unicostata*), pulgón, cribado (*Corineum beyerenkii*), orugeta (*Aglaope infausta*) y en zonas más puntuales hubo presencia de barrenillo (*Phloeotribus scarabeoides*) y pulgón de las ramas (*Pterocloroides persicae*).

Frutales de hueso: En Guadix (Granada) se procedió a la recolección de las variedades tardías de melocotón que en ocasiones se destinan a la industria.

En Jaén y concretamente en la zona de Andújar se recogieron ciruelas tardías.

Subtropicales: Sobre mediados de septiembre se inició en Granada la recolección de las primeras chirimoyas. Más adelante, ya en octubre se siguieron recogiendo chirimoyas tanto en esta provincia como en Málaga y además se sacaron mangos y los primeros aguacates Bacon.

Sobre los aguacates se detectaron en estos dos meses frecuentes ataques de protopulvinaria (*Protopulvinaria piriformis*) acompañada en muchas ocasiones por negrilla.

En los mangos hubo infecciones de oidio en hojas y problemas de bacteriosis, sobre todo en la comarca de la Axarquía de Málaga. Hacia finales de octubre también era frecuente ver ataques de cochinilla.

Otros: Se recogieron en toda la Comunidad higos, granadas y membrillos.

Respecto a los primeros y según los datos del Anuario del año 2.000 se puede decir que en Andalucía hay unas 2.500 Ha. de higueras de las cuales el 56% están en la provincia de Granada, otro 24% se encuentra en Huelva, un 15 hay en Málaga y el otro 4% se encuentra muy repartido entre las otras 5.

De granados hay una superficie de 234 Ha. de las cuales casi el 70% se encuentra en Málaga.

Por último la superficie de membrillo se estima que es de 405 Ha. estando el 60% de las mismas localizadas en la comarca de la Campiña Alta de la provincia de Córdoba.

VIÑEDO

En los primeros días de septiembre se recogió uva a buen ritmo en las principales zonas productoras de uva para vinificación de la Comunidad: Montilla-Moriles en Córdoba, Jerez en Cádiz, Mollina en Málaga y zona del Condado en Huelva, de manera que cuando llegaron las lluvias de ese mes ya sólo quedaba en las mismas sobre un 5-10 % de la cosecha sin vendimiarse.

En Granada sobre mediados de septiembre se procedió a recoger la uva de las zonas más adelantadas viéndose algo dañado el fruto de las variedades más tardías a consecuencia de las inclemencias meteorológicas.

En Málaga se recogió, sobre todo en la zona de la Axarquía, la uva para pasificación viéndose algo perjudicado este proceso a consecuencia de las lluvias.

OLIVAR

De mesa o aderezo: Desde los primeros días del mes de septiembre se iniciaron las tareas de recolección de aceitunas para mesa en las provincias de Málaga y Sevilla. Las lluvias, si bien hicieron que los frutos ganaran calibre y peso, entorpecieron mucho esta labor que a consecuencia de lo corto de la producción del año, finalizó dentro de las fechas de un año normal.

De almazara: A primeros de septiembre los olivos de secano mostraban algo la ausencia de agua padecida durante el verano. No obstante como la cosecha del año va a ser bastante reducida y el número de frutos por árbol no era grande, el tamaño de los mismos era aceptable y apenas se veían aceitunas arrugadas. Las lluvias que aparecieron en la segunda semana de este mes favorecieron mucho a este cultivo haciendo que las aceitunas ganaran peso. El agua caída favoreció el rebrote de las malas hierbas de manera que en muchos lugares fue preciso volver a preparar los ruedos de cara a la próxima recolección.

A finales de octubre en algunas zonas puntuales había comenzado la recolección de aceitunas con destino a la molturación.

Por otra parte se ha observado este año que a consecuencia de las condiciones meteorológicas de un verano en el que las temperaturas han sido mucho más suaves de lo normal los ataques de mosca del olivo (*Bractocera oleae*) han sido en estos meses de septiembre y octubre muy importantes en todas las zonas de la Comunidad, muy superiores a los de un año normal incluso en zonas en las que esta plaga no suele representar un problema. En consecuencia, y a pesar de los repetidos y generalizados tratamientos aéreos, los porcentajes de aceitunas picadas eran a finales de octubre bastante superiores a los habituales. Además en la provincia de Sevilla se observó en esas fechas una importante caída de frutos al suelo a causa del prays (*Prays oleae*), así como daños puntuales de *Othiorrinchus* y de *euzophera* (*Euzophera pinguis*). En todas las provincias se realizaron tratamientos contra repilo (*Spilocea oleagina*) para prevenir la aparición de esta enfermedad.

1.3. Estado de la ganadería

Situación de la Ganadería

Durante el mes de septiembre el ganado Bovino acusa la progresiva desaparición del pasto en el campo, aunque este año no se ha presentado problemas para abrevar

El Caprino esta en fase estacional de menor producción láctea. Y con escasez de pastos por lo que se suplementa con alimentación en pesebre.

El Ovino ha finalizado “la pela”, la lana tiene muy escasa demanda para su venta. Hay problemas de comida en el campo por el agostamiento de sus pastos.

En septiembre empieza las precipitaciones moderas y temperaturas suaves favorece la nacencia de pastos naturales y la acumulación de acuíferos estos que favorecen a la cabaña ganadera en general. La montanera de bellotas es buena y la cosecha de castañas discreta de cantidad y con poco calibre.

Incidencias Sanitarias

Continúan las campañas de saneamiento ganadero a través de las AA.DD.SS. en todas las provincias.

CUADRO Nº4**PARTE BIMENSUAL DE INSPECCIONES. MESES SEPTIEMBRE-OCTUBRE DE 2.002**

PLAN DE INSPECCIONES	ALMERIA	CADIZ	CORDOBA	GRANADA	HUELVA	JAEN	MALAGA	SEVILLA	ANDALUCIA
Muestras sospechosos	0	0	0	0	0	0	0	0	0
Muestras aleatorio	3	0	57	0	0	0	9	0	69
Inmovilizaciones	0	0	0	0	0	0	0	0	0
Actas levantadas p.n.i.r.	0	0	0	0	0	0	0	0	0
Altas nucleos zoológicos	0	0	0	0	0	0	0	0	0
Bajas nucleos zoológicos	0	1	0	0	0	1	0	0	2
Cambio titularidad nucleos.z.	0	1	4	0	0	1	0	1	7
Inspecciones nucl. Zoológicos	1	5	9	3	17	3	9	7	54
Actas nucleos zoológicos	0	0	0	0	0	0	0	0	0
Altas zoosanitarios	1	0	0	1	0	0	1	0	3
Bajas zoosanitarios	0	0	0	0	0	0	0	0	0
Inspecciones zoosanitarias	2	1	1	1	0	6	1	1	13
Actas zoosanitarios	0	0	0	0	0	0	0	0	0
Inspección Transporte	0	0	0	0	0	0	0	0	0
Inspección terneros	0	0	0	0	0	1	0	0	1
Inspección cerdos	0	0	0	0	0	7	0	0	7
Inspección aves	0	0	0	0	0	1	0	0	1
Inspección otras especies	0	0	0	0	0	62	0	0	62
Actas bienestar animal	0	0	0	0	0	0	0	0	0
	7	8	71	5	17	82	20	9	219

CUADRO Nº5**PARTE RESUMEN BIMENSUAL DE ACTIVIDADES. MESES SEPTIEMBRE-OCTUBRE 2.002**

PLAN DE	ALMERIA		CADIZ		CORDOBA		GRANADA		HUELVA		JAEN		MALAGA		SEVILLA		ANDALUCIA	
INSPECCIONES	TOT.	AC.	TOT.	AC.	TOT.	AC.	TOT.	AC.	TOT.	AC.	TOT.	AC.	TOT.	AC.	TOT.	AC.	TOT.	AC.
REALIZADAS																		
COMERCIO INTRACOMUNITARIO																		
IMPORTACIONES	0	0	0	116	0	34	0	0	0	0	3	83	0	0	0	0	3	233
EXPORTACIONES	23	87	55	430	6	92	0	0	16	20	0	2	16	32	0	0	116	663
INSP.DESTINO IMPORTACIONES	0	0	0	116	0	34	0	0	0	0	3	83	0	0	0	0	3	233
INSP.ORIGEN EXPORTACIONES	23	87	55	430	6	92	0	0	16	20	0	2	16	32	0	0	116	663
ACTAS LEVANTADAS	0	0	0	0	0	0	0	0	0	0	0	0	0	0	0	0	0	0
COMERCIO NACIONAL																		
INSP. ENTRADAS PARA VIDA	0	0	0	0	0	8	0	0	0	0	0	26	0	0	0	0	0	34
INSP. SALIDAS PARA VIDA	177	977	0	0	19	1020	0	0	0	0	0	990	0	0	0	0	196	2987
ACTAS LEVANTADAS	0	0	0	0	0	0	0	0	0	0	0	0	0	0	0	0	0	0
COMERCIO CON 3º PAISES																		
NOTIFICACIONES IMPORTAC.	0	0	0	0	0	0	0	0	0	0	3	0	0	0	0	0	3	0
INSP.POR CONTROL EN ORIGEN	0	0	6	89	0	0	0	0	0	0	0	0	0	0	0	0	6	89
INSP.POR CONTROL EN DESTINO	0	0	0	6	0	0	0	0	0	0	0	0	0	0	0	0	0	6
ACTAS LEVANTADAS	0	0	0	0	0	0	0	0	0	0	0	0	0	0	0	0	0	0
CONCURSOS, FERIAS Y MERCADOS																		
AUTORIZACIONES	11	11	5	191	0	0	0	0	0	0	0	0	21	21	0	0	37	223
DENEGACIONES	0	0	0	0	0	0	0	0	0	0	0	0	0	0	0	0	0	0
ACTAS LEVANTADAS	0	0	0	0	0	0	0	0	0	0	0	0	0	0	0	0	0	0

2.- ESTADISTICAS AGRICOLAS

.- Avances de superficies y producciones agrícolas (31/10/2002)

De primavera: Según las últimas estimaciones, la superficie de maíz sembrada este año ha sido de 50.947 Ha., un 8% inferior a la del año 2.001 pero un 27% mayor que la que se sembró de media en el período 1.997-2000. Los rendimientos medios como viene siendo habitual varían bastante de unas provincias a otras oscilando entre los 5.000/6.000 Kg./Ha. de Granada y Jaén hasta los más de 14.500 Kg./Ha. de Cádiz estando la media en más de 11.500 Kg./Ha. Como ya se ha comentado en boletines anteriores, este cultivo se siembra básicamente en los regadíos del Valle de Guadalquivir de manera que en la provincia de Sevilla se encuentra el 53% del total de Ha. sembradas este año, en Córdoba hubo otro 25% y en Cádiz un 7%, sumando entre las tres el 85% del total. Además hay otra zona en la que también tiene importancia este cultivo y es la Vega del Genil en la provincia de Granada donde esta campaña hubo sembradas 4.197 Ha. (8% del total).

El sorgo es otro cereal de primavera que ha ido perdiendo importancia en los últimos años pues esta campaña sólo se han sembrado 1.272 Ha., un 7% menos que en el año 2.001 y hasta un 45% menos que lo que hubo de media en los últimos 4 años, llegando a sembrarse en el año 1.991 unas 14.000 Ha. Cádiz con el 57% del total y Sevilla con otro 26% son las dos provincias en las que más sorgo ha habido. Los rendimientos medios han sido superiores a los del año 2.001 estimándose en unos 6.000 Kg./Ha. y la producción de 7.562 Tm., un 32% superior a la del año pasado a pesar del descenso de la superficie.

Por lo que se refiere al arroz, esta campaña se estima que se han sembrado 39.501 Ha., prácticamente las mismas que el año pasado y un 3% más que el que hubo de media en el período 1.997-2.000. A finales de octubre, cuando las recolecciones prácticamente se daban por concluidas, los rendimientos medios se han estimado en casi 8.700 Kg./Ha., algo inferiores a los del año anterior, motivo por el cual las 343.545 Tm. producidas son un 6% inferiores a las que se recogieron el año pasado, suponiendo las mismas el 42% de todo el arroz recolectado en España.

TUBÉRCULOS PARA CONSUMO HUMANO

La superficie sembrada de patata tardía se estima va a ser de unas 4.000 Ha., un 11% superior a la del año pasado pero un 9% más baja que la que hubo de media en el período 1.997-2.000. Las poco favorables condiciones climatológicas que ha tenido el cultivo durante su ciclo van a hacer que los rendimientos medios sean algo inferiores a los del año 2.001 por lo que la producción estimada, 92.381 Tm., va a ser sólo un 1% superior a la de esa campaña.

Por lo que se refiere a la patata total, suma de la que se siembra a lo largo de todo el año, la superficie de este año ha sido de 22.408 Ha., un 6% superior a la del año pasado y un 10% inferior a la que hubo en el período 1.997-2.000. Como puede verse en los cuadros correspondientes, el incremento de este año ha sido en patata extratemprana, de media estación y tardía, bajando tan sólo ligeramente la dedicada a la patata temprana que por otra parte es la que más importancia tiene en nuestra Comunidad. Sevilla con 5.045 Ha. (23 % del total) es la provincia que más Ha. dedica a la producción de patata seguida de Málaga, Cádiz y Córdoba con otro 16 % cada una.

CULTIVOS INDUSTRIALES

Cuando casi había finalizado la recolección del algodón, se estima que los rendimientos medios de esta campaña han sido de unos 3.500 Kg./Ha., lo que ha dado lugar a una producción de 297.209 Tm., un 4% inferior a la del año 2.001. Sevilla con 185.572 Tm. (62% del total) es con mucha diferencia la principal productora de algodón en Andalucía y en España.

Por lo que se refiere al girasol, la producción de esta campaña ha sido de 367.707 Tm, casi un 9% superior a la del año anterior, pues aunque la superficie apenas varió en relación a la del 2.001, los rendimientos medios han sido superiores gracias a la favorable climatología de la primavera. También en este cultivo es Sevilla la provincia andaluza que más toneladas cosecha con el 50%, seguida por Cádiz con el 20% y Córdoba con el 17% sumando la producción de las tres el 87% de todo el girasol que se ha recogido en Andalucía.

HORTALIZAS

La superficie de col se ha estimado en 1.630 Ha., un 2% superior a la que hubo en 2.001 suponiendo el 17% de toda la que se sembró en España. Granada, Almería, Málaga y Cádiz son las principales productoras andaluzas con unas 300 Ha. cada una.

Este mes se da también un avance de la producción del tomate que se va a recoger entre los meses de octubre-diciembre. Para una superficie estimada de 3.277 Ha. (un 14% más baja que la del año 2.001), la producción esperada es de 259.035 Tm., casi un 30% inferior a la del año pasado pues en el mismo los rendimientos fueron considerablemente superiores a los habituales para estas fechas.

Por lo que se refiere al tomate total sembrado a lo largo de todo este año 2.002 se ha calculado que ha habido 16.774 Ha., casi un 10% menos que el año pasado pero un 2% más que el que hubo de media en los últimos 4 años. Los problemas fitosanitarios (sobre todo virosis) que tuvo el año pasado este cultivo, unidos a algunos tropiezos en la comercialización han sido probablemente la causa de la bajada de Ha. registrada esta campaña, bajada que ha afectado al tomate de todas las épocas incluido el tomate para conserva. Por otra parte cabe reseñar que las cerca de 17.000 Ha. de tomate que se cultivan en nuestra Comunidad han supuesto el 28% de todo el cultivado en España. Los rendimientos medios estimados han sido de unos 73.000 Kg./Ha. y la producción total va a ser de 1.221.554 Tm, un 12% inferior a la del año 2.001. Almería con 732.816 Tm (60% del total) es la provincia en la que más tomate se produce, seguida por Málaga (11%), Granada (9%) y Cádiz (8%).

En cuanto al tomate en conserva se estima que se han sembrado 1.900 Has., un 10% menos que el año pasado pero un 26% más que el que hubo de media en los últimos 4 años. Con unos rendimientos medios de 67.000 Kg./Ha., superiores en un 21% a los del año anterior y hasta en un 47% a los del periodo 1.997-2.000, la producción ha sido de 127.375 Tm., un 6% mayor que la del 2.001 y hasta un 85% mayor que la recogida de media en los últimos 4 años.

El último cultivo hortícola del que se dan datos este mes es de la cebolla grano y medio grano de la cual se han sembrado esta campaña 2.845 Ha., un 2% más que en la anterior suponiendo las mismas el 19% de toda la que se siembra en España. Con unos rendimientos medios algo superiores a los 38.000 Kg./Ha. la producción total estimada ha sido de 108.833 Tm. siendo Granada con el 46% y Málaga con el 28% las dos principales productoras.

FRUTALES NO CÍTRICOS

La producción de melocotón total ha sido de 155.398 Tm., un 13% superior a la de la campaña anterior y hasta un 42% mayor que la media de las campañas 1.997/2.000. Esa cifra supone por otra parte que en Andalucía se ha producido el 13% del melocotón cosechado este año en toda España. Sevilla con el 71% de la producción total es con mucha diferencia la principal productora de esta fruta seguida de Granada con el 12% y Huelva con el 10%.

Por lo que respecta al almendro, las más de 195.000 Ha. que según datos del Anuario del año 2.001 hay en Andalucía, han producido esta campaña 74.355 Tm. de almendras, un 16% más que el año pasado y hasta un 19% también más que la media del periodo 1.997/2.000. La ausencia de heladas primaverales y las lluvias de esas fechas han sido las causas de esos incrementos. La producción andaluza se estima que ha sido el 24% de la producción recogida en toda España. En nuestra región las principales provincias productoras han sido Almería con el 59% del total, seguida de Granada (22%) y Málaga 10% recogiendo en las tres el 91% de toda la cosecha.

VIÑEDO

Uva de mesa: Se estima que la producción de uva de mesa va a ser de 37.020 Tm., un 7% inferior a la del año 2.001 y hasta un 20% más baja que la recogida de media en el periodo 1.997/2.000. Es este un cultivo que ha ido perdiendo importancia en los últimos años en Andalucía pues si en 1.990 había 8.708 Ha. dedicadas al mismo, en el año 2.001 tan sólo quedaban 4.573 Ha.

Uva de vinificación: La superficie de viñedo para vinificación también ha descendido considerablemente en nuestra Comunidad y si en el año 1.990 había 70.300 Ha., según los datos del Anuario del 2.001 en ese año sólo había 38.455 Ha., si bien este proceso de arranque parece haberse estabilizado en los últimos años. La producción de esta campaña se ha estimado en 273.402 Tm., un 2% más que en el año 2.001 pero un 2% menos que la recogida de media en los últimos cuatro años. En Cádiz se recogió el 42% del total, en Córdoba el 24, en Huelva el 23 y en Málaga el 4%. Finalmente la producción esperada de vino y mosto se espera que sea de 1.971.125 Hl.

OLIVAR

Aceituna de mesa: Cuando la campaña de recolección de aceituna con destino al aderezo está finalizando se estima que la producción va a ser de 265.160 Tm., un 29% inferior a la del año pasado (año excepcional) pero un 6% superior a la recogida de media en el periodo 1.997/2.000. Sevilla con 203.142 Tm. (77% del total) es con gran diferencia la principal productora de aceitunas con destino a mesa. Por otra parte, como puede verse en el cuadro 2.2. la producción andaluza de este tipo de aceituna es el 77% de la producción total de España.

Aceituna de almazara: A la gran cosecha del año pasado, cosecha record nunca antes alcanzada, le sigue este año una producción considerablemente más corta por los siguientes motivos:

- La vecería del olivo.
- Las condiciones climatológicas que hubo en la época de floración y el cuajado de los frutos que en muchos lugares perjudicaron al cultivo.
- Las plagas que ha habido en niveles que no suelen ser habituales.

Por todos estos motivos la producción que se aforaba a 31 de octubre era de 3.297.710 Tm. de aceituna y 698.490 Tm. de aceite, sobre un 40% menos que el que hubo en el año 2.001 y un 2% inferior al obtenido de media en el periodo 1.997/2.000. Esta producción viene a ser aproximadamente el 86% del total de España siendo Jaén (49% del total) la primera provincia productora seguida por Córdoba (26%) y Granada (9%) sumando entre las tres el 84% de la producción total andaluza.

CUADRO 1

AVANCE DE SUPERFICIES Y PRODUCCIONES. ANDALUCÍA. OCTUBRE DE 2.002

Andalucía.	Superficies (Has)				Producciones (Tm)				% VARIACIÓN				Rendimiento	Rendimiento	Rendimiento
				Media				Media	Superficie	Producción					
OCTUBRE 2.002	(*)	2002	2001	97-00	(*)	2.002	2.001	97-00	% 01	% 97-00	% 01	% 97-00	2.002	2.001	97-00
CEREALES															
Trigo total	9	576.037	582.835	537.763	9	1.624.079	1.526.788	991.823	-1,2	7,1	6,4	63,7	2.819	2.620	1.844
Trigo blando	9	58.432	69.251	94.543	9	185.242	193.252	186.736	-15,6	-38,2	-4,1	-0,8	3.170	2.791	1.975
Trigo duro	9	517.605	513.584	443.220	9	1.438.837	1.333.536	805.087	0,8	16,8	7,9	78,7	2.780	2.597	1.816
Cebada total	9	91.900	96.624	120.441	9	159.226	194.794	192.077	-4,9	-23,7	-18,3	-17,1	1.733	2.016	1.595
Cebada 2 carreras	9	26.308	35.778	49.536	9	53.982	85.135	86.934	-26,5	-46,9	-36,6	-37,9	2.052	2.380	1.755
Cebada 6 carreras	9	65.592	60.846	70.905	9	105.244	109.659	105.143	7,8	-7,5	-4,0	0,1	1.605	1.802	1.483
Avena	9	52.647	58.567	64.991	9	84.254	95.477	85.717	-10,1	-19,0	-11,8	-1,7	1.600	1.630	1.319
Centeno	9	261	301	1.211	9	228	239	827	-13,3	-78,4	-4,6	-72,4	874	794	683
Triticale	9	14.545	18.254	19.029	9	43.388	42.863	37.674	-20,3	-23,6	1,2	15,2	2.983	2.348	1.980
Arroz	9	39.501	39.413	38.352	10	343.545	365.319	310.808	0,2	3,0	-6,0	10,5	8.697	9.269	8.104
Maíz	9	50.947	55.401	40.068	10	592.709	643.374	399.757	-8,0	27,2	-7,9	48,3	11.634	11.613	9.977
Sorgo	9	1.272	1.370	2.299	10	7.562	5.744	10.643	-7,2	-44,7	31,7	-28,9	5.945	4.193	4.629
LEGUMINOSAS GRANO															
Judías secas	8	302		549	8	429		747	R!	-45,0		-42,6	1.421	!	1.361
Garbanzos	8	33.180	30.028	35.047	8	23.857	21.163	21.868	10,5	-5,3	12,7	9,1	719	705	624
Lentejas	8	143	157	550	8	45	62	294	-8,9	-74,0	-27,4	-84,7	315	395	535
Habas secas	8	23.209	9.175	7.333	8	28.467	10.627	6.222	153,0	216,5	167,9	357,5	1.227	1.158	848
Guisantes secos	8	5.382	3.201	4.320	8	5.876	3.002	2.278	68,1	24,6	95,7	157,9	1.092	938	527
Veza	8	5.168	7.215	20.823	8	2.335	3.488	10.222	-28,4	-75,2	-33,1	-77,2	452	483	491
Yeros	8	2.318	2.663	5.724	8	695	449	3.114	-13,0	-59,5	54,8	-77,7	300	169	544
Altramuz dulce	8	1.328	847	3.489	8	1.184	765	2.731	56,8	-61,9	54,8	-56,6	892	903	783
TUBÉRCULOS CONS. HUMANO															
Patata total	10	22.408	21.249	24.835	10	580.464	478.602	543.247	5,5	-9,8	21,3	6,9	25.904	22.524	21.874
Patata extratemprana	4	1.816	1.437	1.691	4	41.463	25.837	32.675	26,4	7,4	60,5	26,9	22.832	17.980	19.323
Patata temprana	6	10.088	10.729	11.187	6	277.307	221.196	247.532	-6,0	-9,8	25,4	12,0	27.489	20.617	22.127
Patata media estación	9	6.565	5.542	7.624	9	169.313	139.682	183.827	18,5	-13,9	21,2	-7,9	25.790	25.204	24.112
Patata tardía	10	3.939	3.541	4.333	10	92.381	91.887	79.213	11,2	-9,1	0,5	16,6	23.453	25.949	18.281
CULTIV. INDUSTRIALES HERB.															
Remolacha azuc. (rec. verano)	9	43.992	43.273	52.513	9	2.543.093	2.169.932	2.374.833	1,7	-16,2	17,2	7,1	57.808	50.145	45.224
Algodón (bruto)	9	84.648	89.006	100.277	10	297.209	307.883	339.519	-4,9	-15,6	-3,5	-12,5	3.511	3.459	3.386
Girasol	9	300.405	301.392	366.838	10	367.707	338.909	450.802	-0,3	-18,1	8,5	-18,4	1.224	1.124	1.229
Soja	9	69	99	813	9	130	175	1.492	-30,3	-91,5	-25,7	-91,3	1.883	1.767	1.835
Cártamo		0	0	53		0	0	83	0,0	-99,8	0,0	-99,9	1.000	1.000	1.566
Colza	9	402	1.985	9.601	9	469	2.473	12.159	-79,7	-95,8	-81,0	-96,1	1.167	1.246	1.266
Tabaco	5	1.400	1.406	1.632	10	4.200	4.218	4.653	-0,4	-14,2	-0,4	-9,7	3.000	3.000	2.851
CULTIVOS FORRAJEROS															
Maíz forrajero	8	2.912	2.789	4.099	8	138.720	115.923	172.401	4,4	-29,0	19,7	-19,5	47.637	41.564	42.059
Alfalfa	8	6.211	7.190	9.298	8	397.675	429.202	522.250	-13,6	-33,2	-7,3	-23,9	64.028	59.694	56.168
Veza para forraje	8	9.975	9.656	14.211	8	112.460	113.792	111.554	3,3	-29,8	-1,2	0,8	11.274	11.785	7.850
HORTALIZAS															
Col total	10	1.630	1.600	1.813			49.409	57.459	1,9	-10,1				30.881	31.693
Espárragos	7	6.883	7.224	6.223	7	32.776	34.705	26.228	-4,7	10,6	-5,6	25,0	4.762	4.804	4.215
Lechuga			11.388	9.884			283.829	278.141						24.924	28.141
Sandía	9	7.374	8.804	10.242	9	294.573	363.647	444.197	-16,2	-28,0	-19,0	-33,7	39.948	41.305	43.370
Melón	9	9.494	10.160	11.512	9	276.007	318.777	362.471	-6,6	-17,5	-13,4	-23,9	29.072	31.376	31.486
Calabacín total	8	4.874	3.968	4.420	8	257.362	213.342	247.987	22,8	10,3	20,6	3,8	52.803	53.765	56.105
Calabacín protegido	4	4.157	3.386	3.519	6	230.268	188.546	212.304	22,8	18,1	22,1	8,5	55.393	55.684	60.330
Calabacín aire libre	8	717	582	902	8	27.094	24.796	35.683	23,2	-20,5	9,3	-24,1	37.788	42.605	39.559
Pepino total	8	5.577	6.508	4.744	8	385.455	492.092	353.397	-14,3	17,6	-21,7	9,1	69.115	75.613	74.493
Pepino protegido	4	4.932	5.455	3.885	4	367.630	459.284	327.116	-9,6	26,9	-20,0	12,4	74.539	84.195	84.199
Pepino aire libre	8	645	1.053	859	8	17.825	32.808	26.281	-38,7	-24,9	-45,7	-32,2	27.635	31.156	30.595
Berenjena total	8	2.147	2.274	2.403	8	98.265	103.613	104.852	-5,6	-10,7	-5,2	-6,3	45.768	45.563	43.633
Berenjena aire libre	8	905	1.062	1.117	8	24.975	30.648	30.711	-14,8	-19,0	-18,5	-18,7	27.596	28.858	27.494
Berenjena protegida	4	1.242	1.212	1.286	4	73.290	72.965	74.141	2,5	-3,4	0,4	-1,1	59.008	60.200	57.652
Tomate total	7	16.774	18.532	16.470	10	1.221.554	1.393.370	1.163.262	-9,5	1,8	-12,3	5,0	72.824	75.187	70.629
Tomate enero-mayo	5	6.670	7.713	7.084	5	556.471	612.883	589.740	-13,5	-5,8	-9,2	-5,6	83.429	79.461	83.249
Tomate jun-sept.(incluye t.conserva)	9	6.827	7.026	6.249	9	406.048	412.982	307.251	-2,8	9,2	-1,7	32,2	59.477	58.779	49.168
Tomate octubre-diciembre	7	3.277	3.793	3.137	10	259.035	367.505	266.271	-13,6	4,5	-29,5	-2,7	79.046	96.890	84.880
Tomate conserva	8	1.900	4.353	1.508	10	127.375	241.586	68.910	-56,4	26,0	-47,3	84,8	67.038	55.498	45.695
Pimiento	5	12.575	12.557	11.705	6	656.225	649.804	581.283	0,1	7,4	1,0	12,9	52.185	51.748	49.661
Fresa y Fresón	8	7.063	7.955	8.098	8	311.663	296.314	303.022	-11,2	-12,8	5,2	2,9	44.126	37.249	37.419
Alcachofa	6	2.008	2.436	2.029	6	25.361	34.731	24.323	-17,6	-1,0	-27,0	4,3	12.630	14.257	11.988

BOLETÍN TRIMESTRAL DE INFORMACIÓN AGRARIA

Coliflor	5	1.259	1.309	1.361	5	33.933	37.753	35.878	-3,8	-7,5	-10,1	-5,4	26.952	28.841	26.361
Ajo	8	6.857	7.127	7.035	8	59.578	57.985	68.995	-3,8	-2,5	2,7	-13,6	8.689	8.136	9.807
Cebolla total	8	5.019	4.683	4.511	8	188.473	193.665	155.862	7,2	11,3	-2,7	20,9	37.552	41.355	34.551
Cebolla babosa	8	1.406	1.131	979	8	51.535	37.109	28.956	24,3	43,6	38,9	78,0	36.654	32.811	29.577
Cebolla grano y medio grano	10	2.845	2.777	2.802	10	108.833	122.549	103.903	2,4	1,5	-11,2	4,7	38.254	44.130	37.082
Otras cebollas	8	768	775	730	8	28.105	34.007	23.003	-0,9	5,2	-17,4	22,2	36.595	43.879	31.511
Zanahoria	6	3.869	3.630	3.200	6	225.366	160.194	182.326	6,6	20,9	40,7	23,6	58.249	44.130	56.977
Judías verdes	5	9.863	9.832	9.968	5	142.860	163.113	152.711	0,3	-1,1	-12,4	-6,5	14.484	16.590	15.320
Guisantes verdes	6	640	713	782	6	5.584	7.798	7.352	-10,2	-18,2	-28,4	-24,0	8.725	10.937	9.402
Habas verdes	6	2.755	3.886	3.467	6	29.280	28.566	27.459	-29,1	-20,5	2,5	6,6	10.628	7.351	7.920
FLORES Y PLANTAS ORNAM.															
Flor cortada (miles de unidades)	7	1.030	1.174	1.064	7	1.685.130	1.875.664	1.608.106	-12,3	-3,2	-10,2	4,8	1.636.049	1.597.670	1.511.378
Plantas Ornamen (miles unidades)	3	388	515	447	4	35.637	53.286	46.027	-24,7	-13,2	-33,1	-22,6	91.848	103.468	102.969
CÍTRICOS															
Naranja dulce			42.046	35.957	8	952.596	841.295	653.264			13,2	45,8		20.009	18.168
Mandarino			10.478	8.209	8	157.444	129.565	85.605			21,5	83,9		12.365	10.428
Limonero			7.975	7.479	8	140.878	166.566	143.101			-15,4	-1,6		20.886	19.134
FRUTALES NO CÍTRICOS															
Manzano			737	916	8	9.264	13.799	16.038			-32,9	-42,2		18.723	17.509
Peral			1.219	1.226	8	26.728	20.974	19.716			27,4	35,6		17.206	16.082
Níspero			1.277	1.145	6	7.619	13.728	11.633			-44,5	-34,5		10.750	10.160
Albaricoquero			204	354	6	2.215	2.249	2.901			-1,5	-23,6		11.025	8.195
Cerezo y guindo			3.649	3.681	7	11.623	11.038	8.750			5,3	32,8		3.025	2.377
Melocotón total			10.822	9.731	10	155.398	137.050	109.646			13,4	41,7		12.664	11.268
Melocotón			6.329	6.133	8	74.284	66.024	62.037			12,5	19,7		10.432	10.115
Nectarina			4.493	3.598	8	81.114	71.026	47.609			14,2	70,4		15.808	13.232
Ciruelo			2.176	2.037	6	24.057	21.346	21.322			12,7	12,8		9.810	10.467
Chirimoyo			3.238	3.044			31.929	33.466						9.861	10.994
Aguacate			8.350	7.594			68.033	53.057						8.148	6.987
Almendro			195.140	198.959	10	74.355	64.356	62.584			15,5	18,8		330	315
OLIVAR															
Olivar aceituna mesa				101.042	10	265.160	370.610	250.741			-28,5	5,8			2.482
Olivar aceituna almazara			1.406.541	1.345.164	10	3.297.710	5.343.828	3.487.239			-38,3	-5,4		3.799	2.592
Aceite de oliva					10	698.490	1.165.985	711.975			-40,1	-1,9			
VIÑEDO															
Viñedo uva mesa				4.480	10	37.020	39.691	46.275			-6,7	-20,0			10.329
Viñedo uva vinificación				38.828	10	273.402	267.372	280.045			2,3	-2,4			7.212
Vino + mosto (prod. en HL.)					10	1.971.125	1.721.152	1.854.632			14,5	6,3			
CULTIVOS INDUST. LEÑOSOS															
Alcaparra			3.758	3.976	4	438	510	658			-14,1	-33,4		136	165

CUADRO 1 (BIS)
AVANCE DE SUPERFICIES Y PRODUCCIONES. ALMERIA

Almería.	Superficies (Has)				Producciones (Tm)				% VARIACIÓN				Rendimiento 2.002	Rendimiento 2.001	Rendimiento 97-00	
	(*)	2002	2001	Media 97-00	(*)	2.002	2.001	Media 97-00	Superficie % 01	% 97-00	Producción % 01	% 97-00				
CULTIVOS																
CEREALES																
Trigo total	9	5.845	5.810	4.274	9	7.263	5.109	3.550	0,6	36,8	42,2	104,6	1.243	879	831	
Trigo blando	9	1.225	1.195	1.252	9	2.153	1.163	1.412	2,5	-2,2	85,1	52,5	1.758	973	1.128	
Trigo duro	9	4.620	4.615	3.022	9	5.110	3.946	2.138	0,1	52,9	29,5	139,0	1.106	855	707	
Cebada total	9	10.700	10.650	11.563	9	21.230	14.621	21.925	0,5	-7,5	45,2	-3,2	1.984	1.373	1.896	
Cebada 2 carreras		0	0	0		0	0	0							1.000	
Cebada 6 carreras	9	10.700	10.650	11.563	9	21.230	14.621	21.925	0,5	-7,5	45,2	-3,2	1.984	1.373	1.896	
Avena	9	3.224	4.025	3.242	9	6.021	5.080	4.856	-19,9	-0,6	18,5	24,0	1.868	1.262	1.498	
Centeno	9	50	21	70	9	65	19	56	138,1	-28,6	242,1	16,1	1.300	905	800	
Triticale		0	0	0		0	0	0								
Arroz		0	0	0		0	0	0								
Maíz	10	32	30	67	10	137	105	230	6,7	-52,2	30,5	-40,4	4.281	3.500	3.433	
Sorgo	10	20	27	3	10	43	54	11	-25,9	566,7	-20,4	290,9	2.150	2.000		
LEGUMINOSAS GRANO																
Judías secas		0	0	0		0	0	0							1.000	
Garbanzos	8	45	117	455	8	25	34	145	-61,5	-90,1	-26,5	-82,8	556	291	319	
Lentejas	8	9	9	114	8	5	2	60	0,0	-92,1	150,0	-91,7	556	222	526	
Habas secas	8	5	5	8	8	8	8	8	0,0	-37,5	0,0	0,0	1.600	1.600	1.000	
Guisantes secos	8	12	12	30	8	16	6	28	0,0	-60,0	166,7	-42,9	1.333	500	933	
Veza	8	205	205	1.128	8	85	55	833	0,0	-81,8	54,5	-89,8	415	268	738	
Yeros	8	577	577	2.706	8	292	120	2.029	0,0	-78,7	143,3	-85,6	506	208	750	
Altramuz dulce		0	0	0		0	0	0								
TUBÉRCULOS CONS. HUMANO																
Patata total	10	580	365	401	10	13.800	7.420	9.119	58,9	44,6	86,0	51,3	23.793	20.329	22.741	
Patata extratemprana	4	60	40	12	4	1.200	1.120	360	50,0	400,0	7,1	233,3	20.000	28.000	30.000	
Patata temprana	6	170	150	147	6	4.250	2.700	3.161	13,3	15,6	57,4	34,5	25.000	18.000	21.503	
Patata media estación	9	300	125	163	9	7.500	2.750	4.000	140,0	84,0	172,7	87,5	25.000	22.000	24.540	
Patata tardía	10	50	50	79	10	850	850	1.598	0,0	-36,7	0,0	-46,8	17.000	17.000	20.228	
CULTIV. INDUSTRIALES HEF.B.																
Remolacha azuc. (rec. verano)		0	0	0		0	0	0								
Algodón (bruto)		0	0	0		0	0	0							1.000	
Girasol		0	0	0		0	0	0							1.000	
Soja		0	0	0		0	0	0							1.000	
Cártamo		0	0	0		0	0	0								
Colza		0	0	0		0	0	0								
Tabaco		0	0	0		0	0	0								
CULTIVOS FORRAJEROS																
Maíz forrajero	8	30	30	33	8	1.260	1.260	1.463	0,0	-9,1	0,0	-13,9	42.000	42.000	44.333	
Alfalfa	8	115	115	128	8	6.900	6.900	7.650	0,0	-10,2	0,0	-9,8	60.000	60.000	59.766	
Veza para forraje	8	30	30	48	8	1.260	1.215	1.881	0,0	-37,5	3,7	-33,0	42.000	40.500	39.188	
HORTALIZAS																
Col total	10	315	420	682				9.900	-25,0	-53,8			0	23.571	28.336	
Espárragos	7	26	20	5	7	169	160	36	30,0	420,0	5,6	369,4	6.500	8.000	7.200	
Lechuga			5.574	4.920			133.776	117.352					#DIV/0!	24.000	23.852	
Sandía	9	3.770	5.100	5.949	9	189.141	257.800	344.086	-26,1	-36,6	-26,6	-45,0	50.170	50.549	57.839	
Melón	9	4.600	5.200	6.152	9	163.024	186.400	248.430	-11,5	-25,2	-12,5	-34,4	35.440	35.846	40.382	
Calabacín total	8	4.100	3.335	3.532	8	229.352	186.560	213.814	22,9	16,1	22,9	7,3	55.940	55.940	60.536	
Calabacín protegido	8	4.038	3.285	3.421	6	226.128	183.960	207.048	22,9	18,0	22,9	9,2	56.000	56.000	60.523	
Calabacín aire libre	8	62	50	111	8	3.224	2.600	6.766	24,0	-44,1	24,0	-52,3	52.000	52.000	60.955	
Pepino total	8	3.300	3.900	3.369	8	214.500	312.000	281.852	-15,4	-2,0	-31,2	-23,9	65.000	80.000	83.660	
Pepino protegido	8	3.300	3.900	3.369	8	214.500	312.000	281.852	-15,4	-2,0	-31,3	-23,9	65.000	80.000	83.660	
Pepino aire libre		0	0	0		0	0	0								
Berenjena total	8	1.038	1.038	1.111	8	62.280	62.280	64.778	0,0	-6,6	0,0	-3,9	59.999	59.999	58.306	
Berenjena aire libre		0	0	0		0	0	0							1.000	
Berenjena protegida	4	1.038	1.038	1.111	4	62.280	62.280	64.778	0,0	-6,6	0,0	-3,9	60.000	60.000	58.306	
Tomate total	7	8.200	8.200	8.154	8	732.816	752.400	730.496	0,0	0,6	-2,6	0,3	89.368	91.756	89.587	
Tomate enero-mayo	2	5.100	5.800	5.383	10	454.346	466.480	469.073	-12,1	-5,3	-2,6	-3,1	89.087	80.428	87.140	
Tomate jun-sept.(incluye t.conserva)	9	900	1.100	1.111	9	80.610	82.770	73.540	-18,2	-19,0	-2,6	9,6	89.567	75.245	66.193	
Tomate octubre-diciembre	7	2.200	1.300	1.660	10	197.860	203.150	187.883	69,2	32,5	-2,6	5,3	89.936	156.269	113.183	
Tomate conserva	10	50	120	121	10	1.750	7.700	8.496	-58,3	-58,7	-77,3	-79,4	35.000	64.167	70.215	
Pimiento	6	8.500	8.500	8.186	6	510.000	510.000	471.118	0,0	3,8	0,0	8,3	60.000	60.000	57.552	
Fresa y Fresón		0	0	0		0	0	0								
Alcachofa	6	230	227	179	6	3.910	3.859	3.570	1,3	28,5	1,3	9,5	17.000	17.000	19.944	
Coliflor	5	60	60	95	5	1.500	1.500	2.523	0,0	-36,8	0,0	-40,5	25.000	25.000	26.558	
Ajo	8	25	25	29	8	200	200	192	0,0	-13,8	0,0	4,2	8.000	8.000	6.621	
Cebolla total	8	72	80	51	8	1.224	1.440	1.294	-10,0	41,1	-15,0	-5,4	17.000	17.998	25.368	
Cebolla babosa	8	20	40	20	8	360	720	525	-50,0	0,0	-50,0	-31,4	18.000	18.000	26.250	
Cebolla grano y medio grano	10	40	40	31	10	720	720	769	0,0	29,0	0,0	-6,4	18.000	18.000	24.806	
Otras cebollas	8	12	0	0	8	144	0	0					12.000	1.000	1.000	

BOLETÍN TRIMESTRAL DE INFORMACIÓN AGRARIA

Zanahoria	6	2	0	3	6	40	0	98		-33,3		-59,2	20.000	1.000	32.667
Judías verdes	5	4.500	4.500	4.900	5	71.325	71.325	78.130	0,0	-8,2	0,0	-8,7	15.850	15.850	15.945
Guisantes verdes	6	40	15	81	6	400	90	690	166,7	-50,6	344,4	-42,0	10.000	6.000	8.519
Habas verdes	6	250	240	273	6	3.000	2.160	3.079	4,2	-8,4	38,9	-2,6	12.000	9.000	11.278
FLORES Y PLANTAS ORNAM.															
Flor cortada (miles de unidades)	7	40	40	56	7	1.944	23.328	58.536	0,0	-28,6	-91,7	-96,7	48.600	583.200	1.045.286
Plantas Ornamentales (miles unidades)	3	86	86	72	4	13.072	15.686	9.454	0,0	19,4	-16,7	38,3	152.000	182.395	131.306
CÍTRICOS															
Naranja dulce	8	6.854	6.790	6.695	8	157.112	139.592	121.539	0,9	2,4	12,6	29,3	22.923	20.558	18.154
Mandarino	8	2.979	2.793	2.095	8	35.390	35.793	21.836	6,7	42,2	-1,1	62,1	11.880	12.815	10.423
Limonero	8	1.869	1.763	1.340	8	34.278	35.520	30.535	6,0	39,5	-3,5	12,3	18.340	20.147	22.787
FRUTALES NO CÍTRICOS															
Manzano	5	133	145	158	8	2.167	2.300	2.278	-8,3	-15,8	-5,8	-4,9	16.293	15.862	14.418
Peral	8	39	45	90	8	421	477	894	-13,3	-56,7	-11,7	-52,9	10.795	10.600	9.933
Níspero	6	30	30	46	6	303	279	452	0,0	-34,8	8,6	-33,0	10.100	9.300	9.826
Albaricoquero	6	21	21	43	6	239	212	418	0,0	-51,2	12,7	-42,8	11.381	10.095	9.721
Cerezo y guindo	7	50	65	43	7	315	234	142	-23,1	16,3	34,6	121,8	6.300	3.600	3.302
Melocotón total	10	34	40	138	10	313	388	1.368	-15,0	-75,4	-19,3	-77,1	9.206	9.700	9.913
Melocotón	7	31	37	137	8	288	359	1.362	-16,2	-77,4	-19,8	-78,9	9.290	9.703	9.942
Nectarina	7	3	3	1	8	25	29	6	0,0	200,0	-13,8	316,7			
Ciruelo	6	69	79	139	6	417	482	834	-12,7	-50,4	-13,5	-50,0	6.043	6.101	6.000
Chirimoyo	1	3	3	4			48	66	0,0	-25,0			0	16.000	16.500
Aguacate	3	22	22	34			154	324	0,0	-35,3			0	7.000	9.529
Almendro	10	89.644	89.644	89.644	10	44.043	38.509	35.211	0,0	0,0	14,4	25,1	491	430	393
OLIVAR															
Olivar aceituna mesa			0	0	10	2.918	0	1.304				123,8			130.400.000
Olivar aceituna almazara			15.900	14.520	10	70.032	59.550	25.033			17,6	179,8		3.745	1.724
Aceite de oliva					10	14.357	11.434	4.858			25,6	195,5			
VIÑEDO															
Viñedo uva mesa	10	498	720	994	10	7.997	9.738	19.407	-30,8	-49,9	-17,9	-58,8	16.058	13.525	19.524
Viñedo uva vinificación	10	1.050	1.155	1.078	10	5.019	7.598	5.439	-9,1	-2,6	-33,9	-7,7	4.780	6.578	5.045
Vino + mosto (prod. en Hl.)					10	35.710	45.535	36.967			-21,6	-3,4			
CULTIVOS INDUST. LEÑOSOS															
Alcaparra	4	3.515	3.515	3.608	4	95	95	149	0,0	-2,6	0,0	-36,2	27	27	41

UADRO Nº 1 (BIS)

AVANCE DE SUPERFICIES Y PRODUCCIONES. CADIZ

Cádiz.	Superficies (Has)			Producciones (Tm)			% VARIACIÓN				Rendimiento 2.002	Rendimiento 2.001	Rendimiento 97-00		
	(*)	2002	2001	Media 97-00	(*)	2.002	2.001	Media 97-00	Superficie % 01	%97- 00				Producción % 01	%97- 00
OCUBRE 2.002															
CULTIVOS															
CEREALES															
Trigo total	9	97.989	98.000	97.791	9	229.700	262.158	183.402	-0,0	0,2	-12,4	25,2	2.344	2.675	1.875
Trigo blando	9	8.036	8.040	9.260	9	23.200	21.508	18.745	-0,0	-13,2	7,9	23,8	2.887	2.675	2.024
Trigo duro	9	89.953	89.960	88.531	9	206.500	240.650	164.657	-0,0	1,6	-14,2	25,4	2.296	2.675	1.860
Cebada total	9	5.707	5.301	5.400	9	12.200	14.688	9.116	7,7	5,7	-16,9	33,8	2.138	2.771	1.688
Cebada 2 carreras	9	4.773	3.745	3.367	9	10.500	10.594	5.594	27,4	41,8	-0,9	87,7	2.200	2.829	1.661
Cebada 6 carreras	9	934	1.556	2.033	9	1.700	4.094	3.522	-40,0	-54,1	-58,5	-51,7	1.820	2.631	1.732
Avena	9	6.767	6.768	6.530	8	15.500	17.939	12.288	-0,0	3,6	-13,6	26,1	2.291	2.651	1.882
Centeno		0	0	1		0	0	1		-99,0		-99,0			
Triticale	9	3.204	3.222	2.575	9	9.500	8.718	6.115	-0,6	24,4	9,0	55,4	2.965	2.706	2.375
Arroz	9	2.833	2.833	2.488	10	22.700	22.381	21.700	0,0	13,9	1,4	4,6	8.013	7.900	8.722
Maíz	7	3.750	4.488	3.713	10	54.000	53.514	42.417	-16,4	1,0	0,9	27,3	14.400	11.924	11.424
Sorgo	6	725	921	1.273	10	4.200	3.335	5.164	-21,3	-43,0	25,9	-18,7	5.793	3.621	4.057
LEGUMINOSAS GRANO															
Judías secas	8	5	0	11	8	4	0	18		-54,5		-77,8	800	#DIV/0!	1.636
Garbanzos	8	6.050	4.480	3.686	8	6.100	3.616	4.301	35,0	64,1	68,7	41,8	1.008	807	1.167
Lentejas		0	0	2		0	0	2		-99,5		-99,5	1.000	1.000	1.000
Habas secas	8	2.710	1.645	1.982	8	2.300	1.184	1.460	64,7	36,7	94,3	57,5	849	720	737
Guisantes secos	8	325	263	357	8	292	192	325	23,6	-9,0	52,1	-10,2	898	730	910
Veza	8	131	138	261	8	111	70	172	-5,1	-49,8	58,6	-35,5	847	507	659
Yeros		0	3	12		0	4	12	-99,7	-99,9	-99,8	-99,9	1.000	1.333	1.000
Altramuz dulce		0	0	20		0	0	22	0,0				1.000	1.000	1.100
TUBÉRCULOS CONS. HUMANO															
Patata total	8	3.600	2.675	2.596	10	90.100	56.357	59.755	34,6	38,7	59,9	50,8	25.028	21.068	23.018
Patata extratemprana	4	500	400	357	4	12.600	8.400	8.227	25,0	40,1	50,0	53,2	25.200	21.000	23.045
Patata temprana	6	1.000	957	668	6	25.000	19.619	15.164	4,5	49,7	27,4	64,9	25.000	20.501	22.701
Patata media estación	9	1.100	659	780	9	27.500	14.169	17.967	66,9	41,0	94,1	53,1	25.000	21.501	23.035
Patata tardía	7	1.000	659	791	10	25.000	14.169	18.397	51,7	26,4	76,4	35,9	25.000	21.501	23.258
CULTIV. INDUSTRIALES HEF.B.															
Remolacha azuc. (rec. verano)	9	21.500	20.435	28.494	9	1.044.000	852.775	1.131.364	5,2	-24,5	22,4	-7,7	48.558	41.731	39.705
Algodón (bruto)	8	12.774	16.035	14.418	10	42.700	49.155	46.404	-20,3	-11,4	-13,1	-8,0	3.343	3.065	3.218
Girasol	6	46.200	44.912	53.477	10	72.100	49.665	68.108	2,9	-13,6	45,2	5,9	1.561	1.106	1.274
Soja		0	0	55		0	0	111					1.000	1.000	2.018
Cártamo		0	0	0		0	0	0							
Colza	9	15	109	211	9	15	125	229	-86,2	-92,9	-88,0	-93,4	1.000	1.147	1.085
Tabaco		0	0	0		0	0	0							
CULTIVOS FORRAJEROS															
Maíz forrajero	8	320	310	241	8	11.000	11.160	9.533	3,2	32,8	-1,4	15,4	34.375	36.000	39.556
Alfalfa	8	700	590	684	8	31.000	27.730	28.806	18,6	2,3	11,8	7,6	44.286	47.000	42.114
Veza para forraje	8	1.100	115	94	8	44.500	3.870	3.361	856,5	1.070,2	1.049,9	1.224,0	40.455	33.652	35.755
HORTALIZAS															
Col total	10	310	300	282			13.050	12.010	3,3	9,9			0	43.500	42.589
Espárragos	7	600	582	340	7	3.100	3.028	1.860	3,1	76,5	2,4	66,7	5.167	5.203	5.471
Lechuga			560	551			25.200	25.019						45.000	45.407
Sandía	9	750	725	741	9	17.900	17.795	14.764	3,4	1,2	0,6	21,2	23.867	24.545	19.924
Melón	9	1.000	860	851	9	16.500	15.554	19.237	16,3	17,5	6,1	-14,2	16.500	18.086	22.605
Calabacín total	8	250	225	210	8	11.200	11.147	9.505	11,1	19,0	0,5	17,8	44.800	49.540	45.262
Calabacín protegido	1	25	0	4	6	1.250	0	188		525,0		564,9	50.000	1.000	47.000
Calabacín aire libre	8	225	225	206	8	9.950	11.147	9.317	0,0	9,2	-10,7	6,8	44.222	49.542	45.228
Pepino total	8	143	143	133	8	6.250	6.292	5.908	-0,0	7,5	-0,7	5,8	43.706	43.997	44.421
Pepino protegido	1	28	0	9	4	1.350	0	515		211,1		162,1	48.214	1.000	57.222
Pepino aire libre	8	115	143	124	8	4.900	6.292	5.393	-19,6	-7,3	-22,1	-9,1	42.609	44.000	43.492
Berenjena total	8	343	345	327	8	12.250	11.213	11.005	-0,6	4,9	9,2	11,3	35.714	32.501	33.654
Berenjena aire libre	8	325	345	318	8	11.500	11.213	10.527	-5,8	2,2	2,6	9,2	35.385	32.501	33.104
Berenjena protegida	1	18	0	9	4	750	0	478		100,0		56,9	41.667	1.000	53.111
Tomate total	10	2.455	3.120	1.989	10	97.300	155.876	89.364	-21,3	23,4	-37,6	8,9	39.633	49.960	44.929
Tomate enero-mayo	9	435	728	477	5	17.500	36.398	21.324	-40,2	-8,8	-51,9	-17,9	40.230	49.997	44.704
Tomate jun-sept. (incluye t.conserva)	9	1.500	784	533	9	59.000	39.148	23.542	91,3	181,4	50,7	150,6	39.333	49.934	44.169
Tomate octubre-diciembre	9	520	1.608	979	10	20.800	80.330	44.498	-67,7	-46,9	-74,1	-53,3	40.000	49.956	45.453
Tomate conserva	6	800	2.950	467	10	39.000	155.876	18.336	-72,9	71,3	-75,0	112,7	48.750	52.839	39.263
Pimiento	5	1.350	1.320	1.179	6	51.000	54.480	49.398	2,3	14,5	-6,4	3,2	37.778	41.273	41.898
Fresa y Fresón	8	210	201	175	8	7.000	7.236	6.929	4,5	20,0	-3,3	1,0	33.333	36.000	39.594
Alcachofa	6	380	380	350	6	6.900	6.840	4.581	0,0	8,6	0,9	50,6	18.158	18.000	13.089
Coliflor	5	325	340	308	5	14.000	15.300	12.325	-4,4	5,5	-8,5	13,6	43.077	45.000	40.016
Ajo	8	180	250	152	8	1.950	2.625	1.382	-28,0	18,4	-25,7	41,1	10.833	10.500	9.092
Cebolla total	8	750	725	635	10	19.400	43.500	15.832	3,4	18,1	-55,4	22,5	25.867	60.000	24.932
Cebolla babosa	8	160	128	115	8	4.000	7.684	2.860	25,0	39,1	-47,9	39,9	25.000	60.031	24.870

BOLETÍN TRIMESTRAL DE INFORMACIÓN AGRARIA

Cebolla grano y medio grano	10	360	319	282	10	9.600	19.115	5.904	12,9	27,7	-49,8	62,6	26.667	59.922	20.936
Otras cebollas	8	230	278	238	8	5.800	16.701	7.068	-17,3	-3,4	-65,3	-17,9	25.217	60.076	29.697
Zanahoria	1	3.200	3.100	2.678	4	196.500	139.500	165.657	3,2	19,5	40,9	18,6	61.406	45.000	61.858
Judías verdes	5	340	345	290	5	15.500	17.390	10.099	-1,4	17,2	-10,9	53,5	45.588	50.406	34.824
Guisantes verdes	6	170	150	114	6	2.300	2.175	1.570	13,3	49,1	5,7	46,5	13.529	14.500	13.772
Habas verdes	6	240	250	209	6	3.600	3.500	2.738	-4,0	14,8	2,9	31,5	15.000	14.000	13.100
FLORES Y PLANTAS ORNAM.															
Flor cortada (miles de unidades)	3	737	735	614	7	1.396.200	1.392.300	1.108.365	0,3	20,0	0,3	26,0	1.894.437	1.894.286	1.805.155
Plantas Ornamen (miles unidades)	3	18	5	9	4	1100	340	865	260,0	100,0	223,5	27,2	61.111	68.000	96.111
CÍTRICOS															
Naranja dulce	8	1.687	1.720	1.672	8	53.428	40.827	40.221	-1,9	0,9	30,9	32,8	31.670	23.737	24.056
Mandarino	8	792	610	569	8	18.344	14.106	10.919	29,8	39,2	30,0	68,0	23.162	23.125	19.190
Limonero			25	8	8	375	590	55			-36,4	581,8		23.600	6.875
FRUTALES NO CÍTRICOS															
Manzano			10	6		0	60	33			-100,0	-100,0		6.000	5.500
Peral			80	58		0	560	377			-100,0	-100,0		7.000	6.500
Nispero			27	8		0	81	21			-100,0	-100,0		3.000	2.625
Albaricoquero			12	3		0	78	18			-100,0	-99,9		6.500	6.000
Cerezo y guindo			0	0		0	0	0						1.000	1.000
Melocotón total			38	28	10	360	209	133			72,2	170,7		5.500	4.750
Melocotón			37	27	8	310	204	132			52,0	134,8		5.514	4.889
Nectarina			1	1	8	50	5	1			900,0	4.900,0		5.000	1.000
Ciruelo			35	23	6	25	175	101			-85,7	-75,2		5.000	4.391
Chirimoyo			41	18			234	87						5.707	4.833
Aguacate			222	151			1.500	1.015						6.757	6.722
Almendro			800	735	10	250	720	458			-65,3	-45,4		900	623
OLIVAR															
Olivar aceituna mesa			0	65	10	950	0	144				559,7		1.000	2.215
Olivar aceituna almazara		18.983	19.900	18.895	10	23.800	27.070	19.307	-4,6	0,5	-12,1	23,3	1.254	1.360	1.022
Aceite de oliva					10	4.775	5.707	3.169			-16,3	50,7			
VIÑEDO															
Viñedo uva mesa			120	60	10	2.600	1.260	800			106,3	225,0		10.500	13.333
Viñedo uva vinificación			10.780	10.651	10	114.900	118.580	129.411			-3,1	-11,2		11.000	12.150
Vino + mosto (prod. en Hl.)					10	874.460	603.725	764.651			44,8	14,4			
CULTIVOS INDUST. LEÑOSOS															
Alcaparra			0	0		0	0	0						1.000,0	1.000,0

CUADRO N° 1 (BIS)

AVANCE DE SUPERFICIES Y PRODUCCIONES. CORDOBA

Córdoba	Superficies (Has)				Producciones (Tm)				% VARIACIÓN				Rendimiento 2.002	Rendimiento 2.001	Rendimiento 97-00	
	(*)	2002	2001	97-00	(*)	2.002	2.001	97-00	Superficie	Producción	Rendimiento	Rendimiento				Rendimiento
OCTUBRE 2.002																
CULTIVOS																
CEREALES																
Trigo total	9	148.274	150.528	121.579	9	444.822	436.190	286.337	-1,5	22,0	2,0	55,3	3.000	2.898	2.355	
Trigo blando	9	14.098	19.569	20.919	9	42.294	56.705	43.090	-28,0	-32,6	-25,4	-1,8	3.000	2.898	2.060	
Trigo duro	9	134.176	130.959	100.660	9	402.528	379.485	243.247	2,5	33,3	6,1	65,5	3.000	2.898	2.417	
Cebada total	9	4.297	5.600	12.906	9	9.239	11.604	20.767	-23,3	-66,7	-20,4	-55,5	2.150	2.072	1.609	
Cebada 2 carreras	9	1.289	1.680	4.415	9	3.223	3.481	8.990	-23,3	-70,8	-7,4	-64,1	2.500	2.072	2.036	
Cebada 6 carreras	9	3.008	3.920	8.491	9	6.016	8.123	11.777	-23,3	-64,6	-25,9	-48,9	2.000	2.072	1.387	
Avena	9	10.598	11.692	18.433	9	21.196	19.156	21.262	-9,4	-42,5	10,6	-0,3	2.000	1.638	1.153	
Centeno	9	66	80	115	9	79	92	123	-17,5	-42,6	-14,1	-35,8	1.197	1.150	1.070	
Triticale	9	406	476	553	9	893	613	752	-14,7	-26,6	45,7	18,8	2.200	1.288	1.360	
Arroz		0	0	0		0	0	0								
Maíz	9	12.647	13.487	10.167	9	161.249	161.529	115.839	-6,2	24,4	-0,2	39,2	12.750	11.977	11.394	
Sorgo	10	183	63	210	10	1.183	378	1.280	190,5	-12,9	213,0	-7,6	6.464	6.000	6.095	
LEGUMINOSAS GRANO																
Judías secas	8	20	17	40	8	28	25	52	17,6	-50,0	12,0	-46,2	1.400	1.471	1.300	
Garbanzos	8	5.960	4.351	7.590	8	5.364	4.429	7.009	37,0	-21,5	21,1	-23,5	900	1.018	923	
Lentejas	8	12	19	54	8	7	13	31	-36,8	-77,8	-46,2	-77,4	583	684	574	
Habas secas	8	5.710	2.128	1.182	8	5.710	3.321	1.630	168,3	383,1	71,9	250,3	1.000	1.561	1.379	
Guisantes secos	8	1634	1.189	785	8	1964	1.212	571	37,4	108,2	62,0	244,0	1.202	1.019	727	
Veza	8	360	838	4.580	8	270	674	2.585	-57,0	-92,1	-59,9	-89,6	750	804	564	
Yeros		0	4	46		0	3	28	-99,8	-100,0	-99,7	-100,0	1.000	750	609	
Altramuz dulce	8	502	97	473	8	377	78	291	417,5	6,1	383,3	29,6	751	804	615	
TUBÉRCULOS CONS. HUMANO																
Patata total	10	3.560	3.555	3.842	10	95.905	94.514	87.229	0,1	-7,3	1,5	9,9	26.940	26.586	22.704	
Patata extratemprana		0	0	0		0	0	0								
Patata temprana	6	2.000	1.999	2.163	6	50.000	49.507	51.176	0,1	-7,5	1,0	-2,3	25.000	24.766	23.660	
Patata media estación	9	665	663	662	9	19.950	19.275	16.578	0,3	0,5	3,5	20,3	30.000	29.072	25.042	
Patata tardía	10	895	893	1.017	10	25.955	25.732	19.475	0,2	-12,0	0,9	33,3	29.000	28.815	19.149	
CULTIV. INDUSTRIALES HEF.B.																
Remolacha azuc. (rec. verano)	9	2.607	2.338	2.228	9	162.238	127.759	113.455	11,5	17,0	27,0	43,0	62.232	54.645	50.922	
Algodón (bruto)	10	10.364	10.110	12.209	10	43.322	39.357	39.403	2,5	-15,1	10,1	9,9	4.180	3.893	3.227	
Girasol	10	57.962	53.427	70.215	10	63.758	74.960	108.925	8,5	-17,5	-14,9	-41,5	1.100	1.403	1.551	
Soja	9	18	53	99	9	36	106	189	-66,0	-81,8	-66,0	-81,0	2.000	2.000	1.909	
Cártamo		0	0	2		0	0	1		-99,5		-99,0				
Colza	9	68	419	1.646	9	102	630	2.329	-83,8	-95,9	-83,8	-95,6	1.500	1.504	1.415	
Tabaco		0	1	46		0	3	115	-99,0	-100,0	-99,7	-100,0	1.000	3.000	2.500	
CULTIVOS FORRAJEROS																
Maíz forrajero	8	385	385	804	8	15.400	13.472	22.397	0,0	-52,1	14,3	-31,2	40.000	34.992	27.857	
Alfalfa	8	1.140	1.137	1.383	8	74.100	66.390	81.429	0,3	-17,6	11,6	-9,0	65.000	58.391	58.879	
Veza para forraje	8	450	451	1.087	8	13.500	8.505	14.586	-0,2	-58,6	58,7	-7,4	30.000	18.858	13.419	
HORTALIZAS																
Col total	10	90	89	104			2.186	2.567	1,1	-13,5			0	24.562	24.683	
Espárragos	7	900	899	624	7	2.700	3.090	2.772	0,1	44,2	-12,6	-2,6	3.000	3.437	4.442	
Lechuga			639	652			15.815	16.119						24.750	24.722	
Sandía	9	775	773	881	9	23.250	18.337	17.998	0,3	-12,0	26,8	29,2	30.000	23.722	20.429	
Melón	9	750	747	851	9	17.250	13.838	12.286	0,4	-11,9	24,7	40,4	23.000	18.525	14.437	
Calabacín total	8	90	86	91	8	3.240	2.138	1.996	4,7	-1,1	51,5	62,3	35.996	24.858	21.932	
Calabacín protegido		0	0	0		0	0	0								
Calabacín aire libre	8	90	86	91	8	3.240	2.138	1.996	4,7	-1,1	51,5	62,3	36.000	24.860	21.934	
Pepino total	8	125	122	116	8	3.750	3.639	3.455	2,5	7,8	3,1	8,5	29.998	29.826	29.782	
Pepino protegido		0	0	0		0	0	0								
Pepino aire libre	8	125	122	116	8	3.750	3.639	3.455	2,5	7,8	3,1	8,5	30.000	29.828	29.784	
Berenjena total	8	100	101	103	8	2.750	2.724	2.738	-1,0	-2,9	1,0	0,4	27.497	26.968	26.580	
Berenjena aire libre	8	100	101	103	8	2.750	2.724	2.738	-1,0	-2,9	1,0	0,4	27.500	26.970	26.583	
Berenjena protegida		0	0	0		0	0	0								
Tomate total	10	375	373	342	10	13.125	12.358	10.844	0,5	9,6	6,2	21,0	34.998	33.130	31.706	
Tomate enero-mayo		0	0	0		0	0	0								
Tomate jun-sept.(incluye t.conserva)	9	375	373	342	9	13.125	12.358	10.844	0,5	9,6	6,2	21,0	35.000	33.131	31.708	
Tomate octubre-diciembre		0	0	0		0	0	0					1.000	1.000	1.000	
Tomate conserva		0	373	0		12.385	0	0	-100,0		-100,0					
Pimiento	6	310	310	221	6	6.200	6.068	4.282	0,0	40,3	2,2	44,8	20.000	19.574	19.376	
Fresa y Fresón	8	15	15	24	8	75	73	113	0,0	-37,5	2,7	-33,6	5.000	4.867	4.708	
Alcachofa	6	150	149	91	6	2.025	1.937	1.103	0,7	64,8	4,5	83,6	13.500	13.000	12.121	
Coliflor	5	80	80	167	5	2.000	1.983	2.837	0,0	-52,1	0,9	-29,5	25.000	24.788	16.988	
Ajo	8	2.940	2.937	2.937	8	29.400	24.811	31.206	0,1	0,1	18,5	-5,8	10.000	8.448	10.625	
Cebolla total	8	600	600	618	8	27.600	24.299	20.458	0,0	-2,9	13,8	35,2	46.100	40.498	33.104	
Cebolla babosa	8	276	198	204	8	13.800	8.019	6.751	39,4	35,3	72,1	104,4	50.000	40.500	33.093	
Cebolla grano y medio grano	10	180	300	309	10	8.100	12.149	10.229	-40,0	-41,7	-33,3	-20,8	45.000	40.497	33.104	

BOLETÍN TRIMESTRAL DE INFORMACIÓN AGRARIA

Otras cebollas	8	144	102	105	8	5.760	4.131	3.478	41,2	37,1	39,4	65,6	40.000	40.500	33.124
Zanahoria	6	140	141	266	6	4.900	5.611	9.648	-0,7	-47,4	-12,7	-49,2	35.000	39.794	36.271
Judías verdes	5	130	130	129	5	1.430	1.422	1.323	0,0	0,8	0,6	8,1	11.000	10.938	10.256
Guisantes verdes	6	85	83	78	6	680	460	570	2,4	9,0	47,8	19,3	8.000	5.542	7.308
Habas verdes	6	765	764	668	6	6.885	5.791	5.229	0,1	14,5	18,9	31,7	9.000	7.580	7.828
FLORES Y PLANTAS ORNAM.															
Flor cortada (miles de unidades)	3	30	29	59	7	39.600	29.100	63.900	3,4	-49,2	36,1	-38,0	1.320.000	1.003.448	1.083.051
Plantas Ornamen (miles unidades)	3	10	11	7	4	700	770	455	-9,1	42,9	-9,1	53,8	70.000	70.000	65.000
CÍTRICOS															
Naranja dulce			3.821	2.799	8	112.000	111.591	70.237			0,4	59,5		29.205	25.094
Mandarino			230	200	8	4.140	3.600	2.241			15,0	84,7		15.652	11.205
Limonero			0	1		0	0	15				-99,9		1.000	15.000
FRUTALES NO CÍTRICOS															
Manzano			76	98	8	1.216	1.215	1.803			0,1	-32,6		15.987	18.398
Peral			109	111	8	1.430	1.350	1.482			5,9	-3,5		12.385	13.351
Níspero			24	25	6	210	204	209			2,9	0,5		8.500	8.360
Albaricoquero			13	11	6	150	130	128			15,4	17,2		10.000	11.636
Cerezo y guindo			47	84	7	225	189	386			19,0	-41,7		4.021	4.595
Melocotón total			719	622	6	9.347	9.960	10.664			-6,2	-12,3		13.853	17.145
Melocotón			581	447	5	8.225	8.838	8.388			-6,9	-1,9		15.212	18.765
Nectarina			138	175	6	1.122	1.122	2.276			0,0	-50,7		8.130	13.006
Ciruelo			298	266	6	3.600	3.188	2.674			12,9	34,6		10.698	10.053
Chirimoyo			0	0		0	0	0							
Aguacate			0	0		0	0	0							
Almendro			1.597	1.752	6	800	969	801			-17,4	-0,1		607	457
OLIVAR															
Olivar aceituna mesa			3.339	3.128	10	25.000	14.442	17.422			73,1	43,5		4.325	5.570
Olivar aceituna almazara			342.623	335.701	10	900.000	1.377.917	853.838			-34,7	5,4		4.022	2.543
Aceite de oliva					10	180.000	284.931	167.733			-36,8	7,3			
VIÑEDO															
Viñedo uva mesa			3	13	8	15	17	62			-11,8	-75,8		5.667	4.769
Viñedo uva vinificación			10.002	10.623	10	65.913	60.406	72.227			9,1	-8,7		6.039	6.799
Vino + mosto (prod. en Hl.)					10	474.574	472.290	531.070			0,5	-10,6			
CULTIVOS INDUST. LEÑOSOS															
Alcaparra	4	45	45	55	4	22	22	28	0,0	-18,2	0,0	-21,4	489	489	509

CUADRO N° 1 (BIS)
AVANCE DE SUPERFICIES Y PRODUCCIONES. GRANADA

Granada.	Superficies (Has)				Producciones (Tm)				% VARIACIÓN				Rendimiento	Rendimiento	Rendimiento
				Media				Media	Superficie	Producción					
CULTIVOS	(*)	2002	2001	97-00	(*)	2.002	2.001	97-00	% 01	%97-00	%01	%97-00	2.002	2.001	97-00
CEREALES															
Trigo total	9	29.952	26.245	21.905	9	44.400	38.458	21.620	14,1	36,7	15,5	105,4	1.482	1.465	987
Trigo blando	9	5.235	4.585	6.495	9	7.580	11.212	8.940	14,2	-19,4	-32,4	-15,2	1.448	2.445	1.376
Trigo duro	9	24.717	21.660	15.410	9	36.820	27.246	12.680	14,1	60,4	35,1	190,4	1.490	1.258	823
Cebada total	9	55.113	57.365	57.848	9	80.730	110.172	88.661	-3,9	-4,7	-26,7	-8,9	1.465	1.921	1.533
Cebada 2 carreras	9	10.000	17.265	19.947	9	15.000	35.502	36.187	-42,1	-49,9	-57,7	-58,5	1.500	2.056	1.814
Cebada 6 carreras	9	45.113	40.100	37.901	9	65.730	74.670	52.474	12,5	19,0	-12,0	25,3	1.457	1.862	1.385
Avena	9	18.321	17.925	17.870	9	11.850	17.987	19.039	2,2	2,5	-34,1	-37,8	647	1.003	1.065
Centeno	9	118	175	325	9	59	106	201	-32,6	-63,7	-44,3	-70,6	500	606	618
Triticale	9	135	205	224	9	135	207	148	-34,1	-39,7	-34,8	-8,8	1.000	1.010	661
Arroz		0	0	0		0	0	0	0,0	0,0	0,0	0,0			
Maíz	7	4.197	4.675	5.276	10	30.000	25.245	41.071	-10,2	-20,5	18,8	-27,0	7.148	5.400	7.784
Sorgo	6	14	20	17	10	98	94	106	-30,0	-17,6	4,3	-7,5	7.000	4.700	6.235
LEGUMINOSAS GRANO															
Judías secas	8	150	150	289	8	225	225	445	0,0	-48,1	0,0	-49,4	1.500	1.500	1.540
Garbanzos	8	8.178	7.433	8.807	8	1.634	743	2.344	10,0	-7,1	119,9	-30,3	200	100	266
Lentejas	8	102	80	215	8	20	16	77	27,5	-52,6	25,0	-74,0	196	200	358
Habas secas	8	192	105	284	8	185	63	459	82,9	-32,4	193,7	-59,7	964	600	1.616
Guisantes secos	8	815	485	44	8	163	90	13	68,0	1.752,3	81,1	1.153,8	200	186	295
Veza	8	2.479	2.955	6.966	8	450	617	2.759	-16,1	-64,4	-27,1	-83,7	182	209	396
Yeros	8	1.647	1.905	2.548	8	330	194	781	-13,5	-35,4	70,1	-57,7	200	102	307
Altramuz dulce		0	0	0		0	0	0							
TUBÉRCULOS CONS. HUMANO															
Patata total	7	2.351	3.455	4.113	10	59.263	84.826	90.805	-32,0	-42,8	-30,1	-34,7	25.208	24.552	22.078
Patata extratemprana	4	176	410	555	4	4.013	6.430	11.525	-57,1	-68,3	-37,6	-65,2	22.801	15.683	20.766
Patata temprana	6	600	865	945	6	12.000	21.625	20.060	-30,6	-36,5	-44,5	-40,2	20.000	25.000	21.228
Patata media estación	9	1.175	1.785	1.798	9	35.250	49.266	44.046	-34,2	-34,6	-28,4	-20,0	30.000	27.600	24.497
Patata tardía	7	400	395	815	10	8.000	7.505	15.174	1,3	-50,9	6,6	-47,3	20.000	19.000	18.618
CULTIV. INDUSTRIALES HEF.B.															
Remolacha azuc. (rec. verano)		0	0	0		0	0	0	0,0	0,0	0,0	0,0			
Algodón (bruto)		0	0	0		0	0	0	0,0	0,0	0,0	0,0			
Girasol	6	10.150	8.570	15.048	10	3.535	3.175	8.821	18,4	-32,5	11,3	-59,9	348	370	586
Soja		0	0	3		0	0	1							
Cártamo		0	0	0		0	0	0	0,0	0,0	0,0	0,0			
Colza	9	42	55	236	9	9	77	257	-23,6	-82,2	-88,3	-96,5	214	1.400	1.089
Tabaco	8	1.400	1.405	1.585	10	4.200	4.215	4.537	-0,4	-11,7	-0,4	-7,4	3.000	3.000	2.862
CULTIVOS FORRAJEROS															
Maíz forrajero	8	1.300	1.300	1.288	8	78.000	65.000	70.003	0,0	0,9	20,0	11,4	60.000	50.000	54.350
Alfalfa	8	2.360	3.250	3.263	8	165.200	195.000	184.150	-27,4	-27,7	-15,3	-10,3	70.000	60.000	56.436
Veza para forraje	8	2.500	2.500	2.488	8	10.000	52.500	31.805	0,0	0,5	-81,0	-68,6	4.000	21.000	12.783
HORTALIZAS															
Col total	10	355	355	295			10.831	7.868	0,0	20,3			0	30.510	26.671
Espárragos	7	3.000	3.000	2.638	7	15.000	15.000	10.138	0,0	13,7	0,0	48,0	5.000	5.000	3.843
Lechuga			3.310	2.328			71.496	79.381						21.600	34.098
Sandía	9	400	300	425	9	20.000	14.064	14.179	33,3	-5,9	42,2	41,1	50.000	46.880	33.362
Melón	9	700	500	713	9	35.000	20.236	26.086	40,0	-1,8	73,0	34,2	50.000	40.472	36.586
Calabacín total	8	220	80	164	8	6.520	3.000	6.774	175,0	34,1	117,3	-3,7	29.636	37.500	41.305
Calabacín protegido	1	60	60	56	6	1.720	2.400	2.855	0,0	7,1	-28,3	-39,8	28.667	40.000	50.982
Calabacín aire libre	8	160	20	108	8	4.800	600	3.919	700,0	48,1	700,0	22,5	30.000	30.000	36.287
Pepino total	8	1.560	1.475	468	8	144.300	137.295	36.888	5,8	233,3	5,1	291,2	92.500	93.081	78.821
Pepino protegido	1	1.500	1.425	387	4	142.500	135.660	33.900	5,3	287,6	5,0	320,4	95.000	95.200	87.597
Pepino aire libre	8	60	50	81	8	1.800	1.635	2.988	20,0	-25,9	10,1	-39,8	30.000	32.700	36.889
Berenjena total	8	105	120	175	8	4.275	5.400	6.442	-12,5	-40,0	-20,8	-33,6	40.714	45.000	36.811
Berenjena aire libre	8	45	40	125	8	1.575	1.280	4.135	12,5	-64,0	23,0	-61,9	35.000	32.000	33.080
Berenjena protegida	1	60	80	50	4	2.700	4.120	2.307	-25,0	20,0	-34,5	17,0	45.000	51.500	46.140
Tomate total	7	1.300	2.000	1.476	10	110.000	170.010	116.042	-35,0	-11,9	-35,3	-5,2	84.615	85.005	78.619
Tomate enero-mayo	2	200	290	464	5	22.000	33.930	47.333	-31,0	-56,9	-35,2	-53,5	110.000	117.000	102.011
Tomate jun-sept.(incluye t.conserva)	9	1.000	1.400	874	9	80.000	101.360	57.528	-28,6	14,4	-21,1	39,1	80.000	72.400	65.822
Tomate octubre-diciembre	9	100	310	138	10	8.000	34.720	11.181	-67,7	-27,5	-77,0	-28,5	80.000	112.000	81.022
Tomate conserva		0	0	0		0	0	0	0,0	0,0	0,0	0,0			
Pimiento	5	700	700	725	6	42.000	24.010	22.372	0,0	-3,4	74,9	87,7	60.000	34.300	30.858
Fresa y Fresón	8	20	25	23	8	400	349	318	-20,0	-13,0	14,6	25,8	20.000	13.960	13.826
Alcachofa	6	500	500	383	6	6.500	7.350	5.397	0,0	30,5	-11,6	20,4	13.000	14.700	14.091
Coliflor	5	400	400	368	5	8.000	8.000	8.011	0,0	8,7	0,0	-0,1	20.000	20.000	21.769
Ajo	8	1.800	2.090	2.064	8	14.400	16.720	22.971	-13,9	-12,8	-13,9	-37,3	8.000	8.000	11.129
Cebolla total	8	1.300	1.300	1.150	8	65.000	65.400	55.351	0,0	13,0	-0,6	17,4	50.000	50.308	48.131
Cebolla babosa	8	100	100	100	8	5.000	5.000	4.875	0,0	0,0	0,0	2,6	50.000	50.000	48.750
Cebolla grano y medio grano	10	1.000	1.000	850	10	50.000	50.400	42.593	0,0	17,6	-0,8	17,4	50.000	50.400	50.109
Otras cebollas	8	200	200	200	8	10.000	10.000	7.883	0,0	0,0	0,0	26,9	50.000	50.000	39.415

BOLETÍN TRIMESTRAL DE INFORMACIÓN AGRARIA

Zanahoria	1	25	25	29	6	875	875	1.000	0,0	-13,8	0,0	-12,5	35.000	35.000	34.483
Judías verdes	5	2.500	2.440	2.540	5	25.000	42.798	40.608	2,5	-1,6	-41,6	-38,4	10.000	17.540	15.987
Guisantes verdes	6	80	200	159	6	160	3.269	2.385	-60,0	-49,7	-95,1	-93,3	2.000	16.345	15.000
Habas verdes	6	700	1.000	1.050	6	7.000	7.000	8.963	-30,0	-33,3	0,0	-21,9	10.000	7.000	8.536
FLORES Y PLANTAS ORNAM.															
Flor cortada (miles de unidades)	3	60	65	65	7	70.000	81.864	98.109	-7,7	-7,7	-14,5	-28,7	1.166.667	1.259.446	1.509.369
Plantas Ornamen (miles unidades)	3	40	20	25	4	1200	1.200	1.800	100,0	60,0	0,0	-33,3	30.000	60.000	72.000
CÍTRICOS															
Naranja dulce			583	766	8	10.000	11.894	12.859			-15,9	-22,2		20.401	16.787
Mandarino			25	25	8	150	313	325			-52,1	-53,8		12.520	13.000
Limonero			91	108	8	1.000	1.309	2.021			-23,6	-50,5		14.385	18.713
FRUTALES NO CÍTRICOS															
Manzano			225	263	8	3.000	6.425	7.860			-53,3	-61,8		28.556	29.886
Peral			450	408	8	20.000	13.430	11.482			48,9	74,2		29.844	28.142
Níspero			785	653	6	4.000	9.720	7.615			-58,8	-47,5		12.382	11.662
Albaricoquero			10	23	6	400	416	427			-3,8	-6,3		41.600	18.565
Cerezo y guindo			1.700	1.700	7	4.000	4.407	3.719			-9,2	7,6		2.592	2.188
Melocotón total			1.520	1.471	10	18.000	16.584	11.375			8,5	58,2		10.911	7.733
Melocotón			1.430	1.448	9	15.000	15.072	11.150			-0,5	34,5		10.540	7.700
Nectarina			90	23	9	3.000	1.512	225			98,4	1.233,3		16.800	9.783
Ciruelo			100	120	6	500	1.350	1.132			-63,0	-55,8		13.500	9.433
Chirimoyo			2.925	2.588			29.550	29.538						10.103	11.413
Aguacate			2.560	2.575			25.704	22.658						10.041	8.799
Almendro			72.500	72.500	10	16.360	13.521	13.768			21,0	18,8		186	190
OLIVAR															
Olivar aceituna mesa			500	500	10	500	1.927	1.476			-74,1	-66,1		3.854	2.952
Olivar aceituna almazara			173.697	171.487	10	295.754	467.409	310.317			-36,7	-4,7		2.691	1.810
Aceite de oliva					10	64.466	103.140	66.085			-37,5	-2,4			
VIÑEDO															
Viñedo uva mesa			125	219	10	300	829	1.583			-63,8	-81,0		6.632	7.228
Viñedo uva vinificación			5.213	5.241	10	4.000	8.532	5.163			-53,1	-22,5		1.637	985
Vino + mosto (prod. en Hl.)					10	29.000	68.165	42.200			-57,5	-31,3			
CULTIVOS INDUST. LEÑOSOS															
Alcaparra	4	200	80	95	4	300	323	333	150,0	110,5	-7,1	-9,9	1.500,0	4.037,5	3.505,3

CUADRO Nº 1 (BIS)
AVANCE DE SUPERFICIES Y PRODUCCIONES. HUELVA

Huelva.	Superficies (Has)				Producciones (Tm)				% VARIACIÓN				Rendimiento 2.002	Rendimiento 2.001	Rendimiento 97-00	
	(*)	2002	2001	Media 97-00	(*)	2.002	2.001	Media 97-00	Superficie % 01	%97- 00	Producción % 01	%97- 00				
OCTUBRE 2.002																
CULTIVOS																
CEREALES																
Trigo total	9	20.804	24.233	26.972	9	66.629	59.716	55.426	-14,2	-22,9	11,6	20,2	3.203	2.464	2.055	
Trigo blando	9	3.053	6.169	9.547	9	11.601	16.210	20.755	-50,5	-68,0	-28,4	-44,1	3.800	2.628	2.174	
Trigo duro	9	17.751	18.064	17.425	9	55.028	43.506	34.671	-1,7	1,9	26,5	58,7	3.100	2.408	1.990	
Cebada total	9	2.250	1.252	2.394	9	5.000	2.577	3.578	79,7	-6,0	94,0	39,7	2.222	2.058	1.495	
Cebada 2 carreras	9	500	400	503	9	1.500	1.086	754	25,0	-0,6	38,1	98,9	3.000	2.715	1.499	
Cebada 6 carreras	9	1.750	852	1.891	9	3.500	1.491	2.824	105,4	-7,5	134,7	23,9	2.000	1.750	1.493	
Avena	9	3.391	4.001	4.500	9	6.782	6.001	5.216	-15,2	-24,6	13,0	30,0	2.000	1.500	1.159	
Centeno	9	25	24	37	9	23	21	24	4,2	-32,4	9,5	-4,2	920	875	649	
Triticale	9	7.550	10.118	9.249	9	24.160	23.090	19.338	-25,4	-18,4	4,6	24,9	3.200	2.282	2.091	
Arroz		0	0	0		0	0	0	0,0	0,0	0,0	0,0				
Maíz	9	675	658	862	9	5.850	5.652	6.139	2,6	-21,7	3,5	-4,7	8.667	8.590	7.122	
Sorgo	6	5	1	22	10	10	5	62	400,0	-77,3	100,0	-83,9	2.000	5.000	2.818	
LEGUMINOSAS GRANO																
Judías secas	8	5	0	7	8	45	0	9	49,90 0,0	-28,6	449,9 00,0	400,0	9.000	1.000	1.286	
Garbanzos	8	300	305	702	8	300	260	547	-1,6	-57,3	15,4	-45,2	1.000	852	779	
Lentejas		0	0	1		0	0	1	0,0	-99,0	0,0	-99,0				
Habas secas	8	210	49	261	8	672	43	206	328,6	-19,5	1.462, 8	226,2	3.200	878	789	
Guisantes secos	8	330	18	1.872	8	280	22	195	1.733, 3	-82,4	1.172, 7	43,6	848	1.222	104	
Veza	8	100	242	3.472	8	50	121	1.229	-58,7	-97,1	-58,7	-95,9	500	500	354	
Yeros		0	0	0		0	0	0	0,0	0,0	0,0	0,0			1.000	
Altramuz dulce	8	701	672	2.767	8	631	634	2.331	4,3	-74,7	-0,5	-72,9	900	943	842	
TUBÉRCULOS CONS. HUMANO																
Patata total	4	1.035	900	1.583	10	19.525	10.664	18.501	15,0	-34,6	83,1	5,5	18.865	11.849	11.687	
Patata extratemprana	4	35	40	54	4	525	384	561	-12,5	-35,2	36,7	-6,4	15.000	9.600	10.389	
Patata temprana	6	400	400	686	6	10.000	5.010	8.570	0,0	-41,7	99,6	16,7	25.000	12.525	12.493	
Patata media estación	9	350	300	457	9	5.250	3.485	5.737	16,7	-23,4	50,6	-8,5	15.000	11.617	12.554	
Patata tardía	9	250	160	386	10	3.750	1.785	3.633	56,3	-35,2	110,1	3,2	15.000	11.156	9.412	
CULTIV. INDUSTRIALES HERB.																
Remolacha azuc. (rec. verano)	9	650	739	834	9	37.750	27.936	32.764	-12,0	-22,1	35,1	15,2	58.077	37.802	39.285	
Algodón (bruto)	9	1.110	1.112	915	10	4.046	4.959	3.523	-0,2	21,3	-18,4	14,8	3.645	4.460	3.850	
Girasol	9	17.100	20.411	23.887	10	20.800	24.292	27.547	-16,2	-28,4	-14,4	-24,5	1.216	1.190	1.153	
Soja	9	45	45	314	9	67	68	480					1.489	1.511	1.529	
Cártamo		0	0	12		0	0	13	0,0	-99,9	0,0	-99,9			1.083	
Colza	9	5	440	1.830	9	8	572	2.177	-98,9	-99,7	-98,6	-99,6	1.600	1.300	1.190	
Tabaco		0	0	0		0	0	0	0,0	0,0	0,0	0,0			1.000	
CULTIVOS FORRAJEROS																
Maíz forrajero	8	225	216	359	8	4.800	5.477	6.372	4,2	-37,3	-12,4	-24,7	21.333	25.356	17.749	
Alfalfa	8	350	341	600	8	12.500	15.546	13.760	2,6	-41,7	-19,6	-9,2	35.714	45.589	22.933	
Veza para forraje	8	850	849	1.761	8	8.500	10.318	12.023	0,1	-51,7	-17,6	-29,3	10.000	12.153	6.827	
HORTALIZAS																
Col total	10	60	70	63			1.366	1.052	-14,3	-4,8			0	19.514	16.698	
Espárragos	7	50	50	113	7	215	224	477	0,0	-55,8	-4,0	-54,9	4.300	4.480	4.221	
Lechuga			78	128			1.712	2.132						21.949	16.656	
Sandía	9	450	450	789	9	10.000	8.910	13.353	0,0	-43,0	12,2	-25,1	22.222	19.800	16.924	
Melón	9	450	450	722	9	9.000	8.980	11.516	0,0	-37,7	0,2	-21,8	20.000	19.956	15.950	
Calabacín total	8	21	21	95	8	450	414	1.493	0,0	-77,9	8,7	-69,9	21.429	19.714	15.716	
Calabacín protegido	1	1	1	4	6	70	36	150	0,0	-75,0	94,4	-53,3	70.000	36.000	37.500	
Calabacín aire libre	8	20	20	91	8	380	378	1.343	0,0	-78,0	0,5	-71,7	19.000	18.900	14.758	
Pepino total	8	21	20	46	8	570	550	1.181	5,0	-54,3	3,6	-51,7	27.143	27.500	25.674	
Pepino protegido	1	1	1	2	4	70	75	153	0,0	-50,0	-6,7	-54,2	70.000	75.000	76.500	
Pepino aire libre	8	20	19	44	8	500	475	1.028	5,3	-54,5	5,3	-51,4	25.000	25.000	23.364	
Berenjena total	8	11	11	36	8	360	355	1.083	0,0	-69,4	1,4	-66,8	32.727	32.273	30.083	
Berenjena aire libre	8	10	10	35	8	300	300	1.018	0,0	-71,4	0,0	-70,5	30.000	30.000	29.086	
Berenjena protegida	1	1	1	1	4	60	55	65	0,0	0,0	9,1	-7,7	60.000	55.000	65.000	
Tomate total	8	422	365	594	10	12.700	9.090	14.576	15,6	-29,0	39,7	-12,9	30.095	24.904	24.539	
Tomate enero-mayo	9	10	10	12	5	500	500	756	0,0	-16,7	0,0	-33,9	50.000	50.000	63.000	
Tomate jun-sept.(incluye t.conserva)	9	400	343	559	9	11.200	7.590	12.896	16,6	-28,4	47,6	-13,2	28.000	22.128	23.070	
Tomate octubre-diciembre	9	12	12	23	10	1.000	1.000	924	0,0	-47,8	0,0	8,2	83.333	83.333	40.174	
Tomate conserva		0	0	0		0	0	0	0,0	0,0	0,0	0,0				
Pimiento	6	150	150	218	6	4.400	4.358	5.765	0,0	-31,2	1,0	-23,7	29.333	29.053	26.445	
Fresa y Fresón	8	6.700	7.500	7.778	8	300.328	281.000	293.423	-10,7	-13,9	6,9	2,4	44.825	37.467	37.725	
Alcachofa	6	20	20	25	6	130	125	168	0,0	-20,0	4,0	-22,6	6.500	6.250	6.720	
Coliflor	5	55	55	67	5	1.200	960	781	0,0	-17,9	25,0	53,6	21.818	17.455	11.657	
Ajo	8	150	150	195	8	565	465	677	0,0	-23,1	21,5	-16,5	3.767	3.100	3.472	
Cebolla total	8	135	136	153	8	3.000	3.234	2.477	-0,7	-11,8	-7,2	21,1	22.222	23.779	16.190	

BOLETÍN TRIMESTRAL DE INFORMACIÓN AGRARIA

Cebolla babosa	8	50	60	46	8	1.400	1.380	781	-16,7	8,7	1,4	79,3	28.000	23.000	16.978
Cebolla grano y medio grano	6	40	36	40	10	800	754	661	11,1	0,0	6,1	21,0	20.000	20.944	16.525
Otras cebollas	8	45	40	67	8	800	1.100	1.035	12,5	-32,8	-27,3	-22,7	17.778	27.500	15.448
Zanahoria	1	12	12	18	6	240	270	360	0,0	-33,3	-11,1	-33,3	20.000	22.500	20.000
Judías verdes	5	40	39	89	5	200	489	568	2,6	-55,1	-59,1	-64,8	5.000	12.538	6.382
Guisantes verdes	6	45	48	88	6	260	243	408	-6,3	-48,9	7,0	-36,3	5.778	5.063	4.636
Habas verdes	6	100	95	258	6	600	533	1.268	5,3	-61,2	12,6	-52,7	6.000	5.611	4.915
FLORES Y PLANTAS ORNAM.															
Flor cortada (miles de unidades)	3	3	2	25	7	2.988	1.596	17.106	50,0	-88,0	87,2	-82,5	996.000	798.000	684.240
Plantas Ornamen (miles unidades)	3	27	27	30	4	3.240	3.600	3.407	0,0	-10,0	-10,0	-4,9	120.000	133.333	113.567
CÍTRICOS															
Naranja dulce			8.921	8.981	8	195.000	124.662	151.028			56,4	29,1		13.974	16.816
Mandarino			3.677	2.298	8	60.000	46.244	23.573			29,7	154,5		12.577	10.258
Limonero			17	31	8	300	298	432			0,7	-30,6		17.529	13.935
FRUTALES NO CÍTRICOS															
Manzano			115	222	8	750	1.667	1.843			-55,0	-59,3		14.496	8.302
Peral			65	72	8	600	725	738			-17,2	-18,7		11.154	10.250
Níspero			9	8	4	20	30	25			-33,3	-20,0		3.333	3.125
Albaricoquero			22	26	6	140	147	147			-4,8	-4,8		6.682	5.654
Cerezo y guindo			3	1	7	15	29	20			-48,3	-25,0		9.667	20.000
Melocotón total			1.723	1.624	8	15.500	12.102	11.810			28,1	31,2		7.024	7.272
Melocotón			1.184	1.263	8	11.500	8.370	8.805			37,4	30,6		7.069	6.971
Nectarina			539	361	8	4.000	3.732	3.005			7,2	33,1		6.924	8.324
Ciruelo			477	322	6	5.200	2.925	1.781			77,8	192,0		6.132	5.531
Chirimoyo			1	0			1	2						1.000	200.000
Aguacate			109	155	3	500	438	481			14,2	4,0		4.018	3.103
Almendro			1.957	3.445	6	1.000	960	1.132			4,2	-11,7		491	329
OLIVAR															
Olivar aceituna mesa			5.297	5.339	8	5.750	5.766	4.939			-0,3	16,4		1.089	925
Olivar aceituna almazara			23.391	23.546	9	17.000	17.377	13.488			-2,2	26,0		743	573
Aceite de oliva					9	3.300	3.220	2.864			2,5	15,2			
VIÑEDO															
Viñedo uva mesa			695	766	8	3.900	3.906	4.504			-0,2	-13,4		5.620	5.880
Viñedo uva vinificación			6.954	7.352	10	63.000	52.980	51.415			18,9	22,5		7.619	6.993
Vino + mosto (prod. en HL.)					10	410.130	385.309	355.269			6,4	15,4			
CULTIVOS INDUST. LEÑOSOS															
Alcaparra			0	0		0	0	0			0,0	0,0		1.000	1.000

CUADRO Nº 1 (BIS)
AVANCE DE SUPERFICIES Y PRODUCCIONES. JAEN

Jaén.	Superficies (Has)				Producciones (Tm)				% VARIACIÓN				Rendimiento 2.002	Rendimiento 2.001	Rendimiento 97-00	
	(*)	2002	2001	Media 97-00	(*)	2.002	2.001	Media 97-00	Superficie % 01	% 97-00	Producción % 01	% 97-00				
OCTUBRE 2.002																
CULTIVOS																
CEREALES																
Trigo total	9	21.988	22.953	20.750	9	64.170	64.017	35.752	-4,2	6,0	0,2	79,5	2.918	2.789	1.723	
Trigo blando	9	1.480	1.853	3.612	9	4.390	5.400	6.318	-20,1	-59,0	-18,7	-30,5	2.966	2.914	1.749	
Trigo duro	9	20.508	21.100	17.138	9	59.780	58.617	29.434	-2,8	19,7	2,0	103,1	2.915	2.778	1.717	
Cebada total	9	5.413	5.893	19.389	9	10.700	11.686	29.439	-8,1	-72,1	-8,4	-63,7	1.977	1.983	1.518	
Cebada 2 carreras	9	3.490	3.800	12.867	9	7.800	8.600	20.054	-8,2	-72,9	-9,3	-61,1	2.235	2.263	1.559	
Cebada 6 carreras	9	1.923	2.093	6.522	9	2.900	3.086	9.385	-8,1	-70,5	-6,0	-69,1	1.508	1.474	1.439	
Avena	9	1.959	2.558	3.653	9	3.220	4.031	3.676	-23,4	-46,4	-20,1	-12,4	1.644	1.576	1.006	
Centeno	9	2	1	609	9	2	1	404	100,0	-99,7	100,0	-99,5	1.000	1.000	663	
Triticale		0	51	109		0	41	99	-100,0	-100,0	-100,0	-100,0	1.000	804	908	
Arroz		0	0	0		0	0	0	0,0	0,0	0,0	0,0				
Maíz	9	1.766	1.625	1.680	9	14.000	12.396	11.728	8,7	5,1	12,9	19,4	7.928	7.628	6.981	
Sorgo		0	1	4		0	5	22	-99,0	-99,8	-99,8	-100,0	1.000	5.000	5.500	
LEGUMINOSAS GRANO																
Judías secas	8	57	57	129	8	68	68	155	0,0	-55,8	0,0	-56,1	1.193	1.193	1.202	
Garbanzos	8	2.061	1.493	2.895	8	1.395	1.008	1.775	38,0	-28,8	38,4	-21,4	677	675	613	
Lentejas		0	14	134		0	11	109	-99,9	-100,0	-99,9	-100,0	1.000	786	813	
Habas secas	8	323	236	623	8	352	257	605	36,9	-48,2	37,0	-41,8	1.090	1.089	971	
Guisantes secos		0	0	71		0	0	54	0,0	-100,0	0,0	-100,0	1.000	1.000	761	
Veza	8	1.092	1.299	1.501	8	810	997	1.338	-15,9	-27,2	-18,8	-39,5	742	768	891	
Yeros	8	77	123	223	8	62	98	181	-37,4	-65,5	-36,7	-65,7	805	797	812	
Altramuz dulce		0	0	2		0	0	1	0,0	-99,5	0,0	-99,0	1.000	1.000	500	
TUBÉRCULOS CONS. HUMANO																
Patata total	7	2.643	2.062	2.556	10	51.483	36.451	44.621	28,2	3,4	41,2	15,4	19.479	17.677	17.457	
Patata extratemprana		0	0	0		0	0	0	0,0	0,0	0,0	0,0				
Patata temprana	6	924	924	1.038	6	16.632	13.231	14.433	0,0	-11,0	25,7	15,2	18.000	14.319	13.905	
Patata media estación	9	1.500	919	1.244	9	30.800	19.103	25.874	63,2	20,6	61,2	19,0	20.533	20.787	20.799	
Patata tardía	7	219	219	274	10	4.051	4.117	4.314	0,0	-20,1	-1,6	-6,1	18.498	18.799	15.745	
CULTIV. INDUSTRIALES HERB.																
Remolacha azuc. (rec. verano)	9	950	748	856	9	61.227	48.210	39.874	27,0	11,0	27,0	53,6	64.449	64.452	46.582	
Algodón (bruto)	8	6.254	6.790	7.049	10	21.398	22.635	18.906	-7,9	-11,3	-5,5	13,2	3.421	3.334	2.682	
Girasol	6	4.128	3.776	7.063	10	3.410	6.323	9.301	9,3	-41,6	-46,1	-63,3	826	1.675	1.317	
Soja		0	0	47		0	0	109	0,0	-100,0	0,0	-100,0	1.000	1.000	2.319	
Cártamo		0	0	28		0	0	61	0,0	-100,0	0,0	-100,0	1.000	1.000	2.179	
Colza		0	0	80		0	0	99	0,0	-100,0	0,0	-100,0	1.000	1.000	1.238	
Tabaco		0	0	0		0	0	0	0,0	0,0	0,0	0,0				
CULTIVOS FORRAJEROS																
Maíz forrajero	8	2	12	487	8	10	349	13.557	-83,3	-99,6	-97,1	-99,9	5.000	29.083	27.838	
Alfalfa	8	391	460	1.784	8	29.000	29.193	110.778	-15,0	-78,1	-0,7	-73,8	74.169	63.463	62.095	
Veza para forraje	8	1.045	337	1.255	8	4.200	3.532	15.724	210,1	-16,7	18,9	-73,3	4.019	10.481	12.529	
HORTALIZAS																
Col total	10	50	51	39			792	619	-2,0	28,2			0	15.529	15.872	
Espárragos	7	1.332	1.340	703	7	7.600	7.479	3.998	-0,6	89,5	1,6	90,1	5.706	5.581	5.687	
Lechuga			285	280			5.279	5.201						18.523	18.575	
Sandía	9	254	254	344	9	2.057	2.060	2.723	0,0	-26,2	-0,1	-24,5	8.098	8.110	7.916	
Melón	9	314	314	534	9	2.670	2.710	4.269	0,0	-41,2	-1,5	-37,5	8.503	8.631	7.994	
Calabacín total	8	65	49	63	8	1.300	1.005	1.239	32,6	3,2	29,4	4,9	19.997	20.506	19.667	
Calabacín protegido		0	0	0		0	0	0	0,0	0,0	0,0	0,0				
Calabacín aire libre	8	65	49	64	8	1.300	1.005	1.239	32,7	1,6	29,4	4,9	20.000	20.510	19.359	
Pepino total	8	150	147	159	8	2.500	2.519	2.747	2,0	-5,7	-0,8	-9,0	16.666	17.135	17.276	
Pepino protegido		0	0	0		0	0	0	0,0	0,0	0,0	0,0				
Pepino aire libre	8	150	147	159	8	2.500	2.519	2.747	2,0	-5,7	-0,8	-9,0	16.667	17.136	17.277	
Berenjena total	8	225	202	217	8	3.300	2.999	3.174	11,4	3,7	10,0	4,0	14.666	14.846	14.626	
Berenjena aire libre	8	225	202	217	8	3.300	2.999	3.174	11,4	3,7	10,0	4,0	14.667	14.847	14.627	
Berenjena protegida		0	0	0		0	0	0	0,0	0,0	0,0	0,0				
Tomate total	10	477	477	587	10	14.300	10.677	13.349	0,0	-18,7	33,9	7,1	29.978	22.383	22.740	
Tomate enero-mayo		0	0	0		0	0	0	0,0	0,0	0,0	0,0				
Tomate jun-sept.(incluye t.conserva)	9	477	477	587	10	14.300	10.677	13.349	0,0	-18,7	33,9	7,1	29.979	22.384	22.741	
Tomate octubre-diciembre		0	0	0		0	0	0	0,0	0,0	0,0	0,0	1.000	1.000	1.000	
Tomate conserva		0	0	0		0	0	0	0,0	0,0	0,0	0,0				
Pimiento	5	315	315	389	6	4.250	4.210	5.364	0,0	-19,0	1,0	-20,8	13.492	13.365	13.789	
Fresa y Fresón	8	18	18	30	8	110	110	141	0,0	-40,0	0,0	-22,0	6.111	6.111	4.700	
Alcachofa	6	93	93	46	6	770	828	389	0,0	102,2	-7,0	97,9	8.280	8.903	8.457	
Coliflor	5	74	74	71	5	1.258	1.247	1.193	0,0	4,2	0,9	5,4	17.000	16.851	16.803	
Ajo	8	387	387	536	8	3.400	3.402	4.842	0,0	-27,8	-0,1	-29,8	8.786	8.791	9.034	
Cebolla total	8	312	312	392	8	8.313	8.313	10.925	0,0	-20,4	0,0	-23,9	26.644	26.644	27.870	
Cebolla babosa	8	250	44	41	8	6.725	1.164	968	468,2	509,8	477,7	594,7	26.900	26.455	23.610	
Cebolla grano y medio grano	10	50	243	318	10	1.300	6.484	9.162	-79,4	-84,3	-80,0	-85,8	26.000	26.683	28.811	
Otras cebollas	8	12	25	33	8	288	665	795	-52,0	-63,6	-56,7	-63,8	24.000	26.600	24.091	

BOLETÍN TRIMESTRAL DE INFORMACIÓN AGRARIA

Zanahoria	1	30	31	32	6	598	605	631	-3,2	-6,3	-1,2	-5,2	19.933	19.516	19.719
Judías verdes	5	203	203	256	5	2.030	2.286	2.534	0,0	-20,7	-11,2	-19,9	10.000	11.261	9.898
Guisantes verdes	6	25	27	43	6	160	175	277	-7,4	-41,9	-8,6	-42,2	6.400	6.481	6.442
Habas verdes	6	400	367	507	6	5.890	2.606	2.766	9,0	-21,1	126,0	112,9	14.725	7.101	5.456
FLORES Y PLANTAS ORNAM.															
Flor cortada (miles de unidades)	3	10	69	69	7	4.848	40.676	39.705	-85,5	-85,5	-88,1	-87,8	484.800	589.507	575.435
Plantas Ornamen (miles unidades)	3	12	25	20	4	1200	1.200	3.903	-52,0	-40,0	0,0	-69,3	100.000	48.000	195.150
CÍTRICOS															
Naranja dulce			1	1	8	10	10	11			0,0	-9,1		10.000	11.000
Mandarino			0	0	8	0	0	2			0,0	-99,5		1.000	200.000
Limonero			1	0	8	4	4	4			0,0	0,0		4.000	400.000
FRUTALES NO CÍTRICOS															
Manzano			34	54	8	820	674	1.034			21,7	-20,7		19.824	19.148
Peral			35	37	8	450	518	586			-13,1	-23,2		14.800	15.838
Níspero			1	1	6	21	14	29			50,0	-27,6		14.000	29.000
Albaricoquero			24	25	6	240	276	319			-13,0	-24,8		11.500	12.760
Cerezo y guindo			1.690	1.717	7	6.000	5.516	3.821			8,8	57,0		3.264	2.225
Melocotón total			102	105	8	875	927	1.135			-5,6	-22,9		9.087	10.809
Melocotón			102	105	8	875	927	1.135			-5,6	-22,9		9.088	10.810
Nectarina			0	0		0	0	0			0,0	0,0		1.000	1.000
Ciruelo			380	383	6	3.000	4.234	4.656			-29,1	-35,6		11.142	12.157
Chirimoyo			0	0			0	0							
Aguate			0	0			0	0							
Almendro			5.603	6.077	8	4.200	3.908	4.887			7,5	-14,1		697	804
OLIVAR															
Olivar aceituna mesa			1.388	1.213	8	4.900	5.966	4.339			-17,9	12,9		4.298	3.577
Olivar aceituna almazara			589.532	564.901	10	1.542.890	2.581.772	1.754.974			-40,2	-12,1		4.379	3.107
Aceite de oliva					10	343.293	607.622	371.188			-43,5	-7,5			
VIÑEDO															
Viñedo uva mesa			40	48	8	140	120	141			16,7	-0,7		3.000	2.938
Viñedo uva vinificación			743	808	10	2.640	1.585	1.670			66,6	58,1		2.133	2.067
Vino + mosto (prod. en Hl.)					10	19.008	14.555	14.879			30,6	27,8			
CULTIVOS INDUST. LEÑOSOS															
Alcaparra			91	201	4	19	60	141			-68,3	-86,5		659	701

CUADRO N° 1 (BIS)
AVANCE DE SUPERFICIES Y PRODUCCIONES. MALAGA

<i>Málaga</i>	Superficies (Has)				Producciones (Tm)				% VARIACIÓN				Rendimiento			
OCTUBRE 2.002			Media				Media		Superficie	Producción						
CULTIVOS	(*)	2002	2001	97-00	(*)	2.002	2.001	97-00	% 01	% 97-00	% 01	% 97-00	Rendimiento	Rendimiento	Rendimiento	
													2.002	2.001	97-00	
CEREALES																
Trigo total	9	36.550	37.261	36.313	9	73.100	80.042	45.681	-1,9	0,7	-8,7	60,0	2.000	2.148	1.258	
Trigo blando	9	1.900	2.177	4.107	9	3.800	4.983	5.763	-12,7	-53,7	-23,7	-34,1	2.000	2.289	1.403	
Trigo duro	9	34.650	35.084	32.206	9	69.300	75.059	39.918	-1,2	7,6	-7,7	73,6	2.000	2.139	1.239	
Cebada total	9	4.400	6.133	6.261	9	11.000	18.501	11.020	-28,3	-29,7	-40,5	-0,2	2.500	3.017	1.760	
Cebada 2 carreras	9	3.200	5.317	4.760	9	9.000	16.869	9.084	-39,8	-32,8	-46,6	-0,9	2.813	3.173	1.908	
Cebada 6 carreras	9	1.200	816	1.501	9	2.000	1.632	1.936	47,1	-20,1	22,5	3,3	1.667	2.000	1.290	
Avena	9	3.000	4.807	4.580	9	9.000	13.061	7.706	-37,6	-34,5	-31,1	16,8	3.000	2.717	1.683	
Centeno		0	0	0		0	0	0	0,0	0,0	0,0	0,0				
Triticale	9	400	654	1.455	9	600	1.861	1.975	-38,8	-72,5	-67,8	-69,6	1.500	2.846	1.357	
Arroz		0	0	0		0	0	0	0,0	0,0	0,0	0,0				
Maíz	7	650	715	588	9	3.900	4.819	3.640	-9,1	10,5	-19,1	7,1	6.000	6.740	6.190	
Sorgo		0	0	50		0	0	232	0,0	-100,0		-100,0	1.000	0	4.640	
LEGUMINOSAS GRANO																
Judías secas	8	40	40	56	8	35	33	61	0,0	-28,6	6,1	-42,6	875	825	1.089	
Garbanzos	8	5.600	6.543	4.339	8	3.450	4.003	1.855	-14,4	29,1	-13,8	86,0	616	612	428	
Lentejas	8	12	8	10	8	7	4	7	50,0	20,0	75,0	0,0	583	500	700	
Habas secas	8	5.700	3.305	1.942	8	4.800	2.729	1.265	72,5	193,5	75,9	279,4	842	826	651	
Guisantes secos	8	900	632	581	8	515	479	304	42,4	54,9	7,5	69,4	572	758	523	
Veza	8	680	1.385	2.617	8	450	868	1.211	-50,9	-74,0	-48,2	-62,8	662	627	463	
Yeros	8	10	34	141	8	7	22	58	-70,6	-92,9	-68,2	-87,9	700	647	411	
Altramuz dulce		0	20	13		0	12	7	-100,0	-99,9	-99,9	-99,9	1.000	600	538	
TUBÉRCULOS CONS. HUMANO																
Patata total	4	3.594	3.539	3.568	10	98.800	90.911	68.416	1,6	0,7	8,7	44,4	27.490	25.688	19.175	
Patata extratemprana	4	1.000	470	661	4	22.000	8.695	11.101	112,8	51,3	153,0	98,2	22.000	18.500	16.794	
Patata temprana	6	944	1.426	1.259	6	27.800	23.106	20.895	-33,8	-25,0	20,3	33,0	29.449	16.203	16.597	
Patata media estación	9	1.000	937	1.025	9	30.000	28.110	25.015	6,7	-2,4	6,7	19,9	30.000	30.000	24.405	
Patata tardía	7	650	706	623	10	19.000	31.000	11.405	-7,9	4,3	-38,7	66,6	29.231	43.909	18.307	
CULTIV. INDUSTRIALES HEF.B.																
Remolacha azuc. (rec. verano)	9	52	54	72	9	1.850	960	2.413	-3,7	-27,8	92,7	-23,3	35.577	17.778	33.514	
Algodón (bruto)	8	48	63	130	9	171	276	502	-23,8	-63,1	-38,0	-65,9	3.563	4.381	3.862	
Girasol	6	12.150	10.903	16.569	10	13.000	11.660	12.093	11,4	-26,7	11,5	7,5	1.070	1.069	730	
Soja		0	0	0		0	0	0								
Cártamo		0	0	0		0	0	0	0,0	0,0	0,0	0,0			1.000	
Colza	9	37	241	530	9	60	288	453	-84,6	-93,0	-79,2	-86,8	1.622	1.195	855	
Tabaco		0	0	0		0	0	0	0,0	0,0	0,0	0,0				
CULTIVOS FORRAJEROS																
Maíz forrajero	8	400	336	339	8	12.000	11.880	12.606	19,0	18,0	1,0	-4,8	30.000	35.357	37.186	
Alfalfa	8	100	378	230	8	6.000	22.680	10.281	-73,5	-56,5	-73,5	-41,6	60.000	60.000	44.700	
Veza para forraje	8	2.500	3.346	3.837	8	12.500	15.584	12.815	-25,3	-34,8	-19,8	-2,5	5.000	4.658	3.340	
HORTALIZAS																
Col total	10	300	214	291			8.560	11.650	40,2	3,1			0	40.000	40.034	
Espárragos	7	300	299	334	7	1.200	1.361	1.512	0,3	-10,2	-11,8	-20,6	4.000	4.552	4.527	
Lechuga			735	832			23.520	25.737						32.000	30.934	
Sandía	9	500	419	443	9	13.000	13.408	11.131	19,3	12,9	-3,0	16,8	26.000	32.000	25.126	
Melón	9	1.400	1.470	1.185	9	25.000	55.295	28.884	-4,8	18,1	-54,8	-13,4	17.857	37.616	24.375	
Calabacín total	8	75	155	254	8	2.000	8.200	12.372	-51,6	-70,5	-75,6	-83,8	26.667	52.903	48.709	
Calabacín protegido	1	25	30	23	4	500	1.500	1.269	-16,7	8,7	-66,7	-60,6	20.000	50.000	55.174	
Calabacín aire libre	8	50	125	231	8	1.500	6.700	11.103	-60,0	-78,4	-77,6	-86,5	30.000	53.600	48.065	
Pepino total	8	250	665	436	8	12.700	28.588	20.915	-62,4	-42,7	-55,6	-39,3	50.800	42.989	47.970	
Pepino protegido	1	100	126	116	4	9.000	11.340	10.608	-20,6	-13,8	-20,6	-15,2	90.000	90.000	91.448	
Pepino aire libre	8	150	539	320	8	3.700	17.248	10.307	-72,2	-53,1	-78,5	-64,1	24.667	32.000	32.209	
Berenjena total	8	275	387	402	8	11.800	16.800	14.899	-28,9	-31,6	-29,8	-20,8	42.909	43.411	37.062	
Berenjena aire libre	8	150	294	291	8	4.300	10.290	8.474	-49,0	-48,5	-58,2	-49,3	28.667	35.000	29.120	
Berenjena protegida	1	125	93	111	4	7.500	6.510	6.425	34,4	12,6	15,2	16,7	60.000	70.000	57.883	
Tomate total	8	2.300	2.398	2.231	10	138.000	167.780	125.245	-4,1	3,1	-17,7	10,2	60.000	69.967	56.139	
Tomate enero-mayo	2	900	850	720	5	60.000	72.250	49.276	5,9	25,0	-17,0	21,8	66.667	85.000	68.439	
Tomate jun-sept.(incluye t.conserva)	9	1.000	1.030	1.205	9	50.000	51.500	56.350	-2,9	-17,0	-2,9	-11,3	50.000	50.000	46.763	
Tomate octubre-diciembre	9	400	518	306	10	28.000	44.030	19.619	-22,8	30,7	-36,4	42,7	70.000	85.000	64.114	
Tomate conserva		0	0	0	10	0	0	0	0,0	0,0	0,0	0,0				
Pimiento	5	800	798	667	6	26.000	26.180	19.672	0,3	19,9	-0,7	32,2	32.500	32.807	29.493	
Fresa y Fresón		0	0	3		0	0	63	0,0	-99,7	0,0	-100,0	1.000	1.000	21.000	
Alcachofa	6	500	766	807	6	3.000	9.192	7.150	-34,7	-38,0	-67,4	-58,0	6.000	12.000	8.860	
Coliflor	5	200	216	176	5	5.000	6.480	5.280	-7,4	13,6	-22,8	-5,3	25.000	30.000	30.000	
Ajo	8	1.000	822	797	8	6.000	6.527	5.352	21,7	25,5	-8,1	12,1	6.000	7.940	6.715	
Cebolla total	8	1.300	785	1.013	10	39.000	25.105	32.075	65,6	28,3	55,3	21,6	30.000	31.980	31.663	
Cebolla babosa	8	300	300	247	8	9.000	8.130	5.473	0,0	21,5	10,7	64,4	30.000	27.100	22.158	
Cebolla grano y medio grano	10	1.000	485	760	10	30.000	16.975	26.580	106,2	31,6	76,7	12,9	30.000	35.000	34.974	

BOLETÍN TRIMESTRAL DE INFORMACIÓN AGRARIA

Otras cebollas		0	0	6		0	0	22	0,0	-99,8	0,0	-100,0			3.667
Zanahoria	1	75	78	72	4	2.000	1.950	1.607	-3,8	4,2	2,6	24,5	26.667	25.000	22.319
Judías verdes	5	2.100	2.115	1.689	5	27.000	26.828	18.710	-0,7	24,3	0,6	44,3	12.857	12.685	11.078
Guisantes verdes	6	150	155	174	6	1.500	1.107	1.205	-3,2	-13,8	35,5	24,5	10.000	7.142	6.925
Habas verdes	6	250	984	321	6	1.700	5.716	2.130	-74,6	-22,1	-70,3	-20,2	6.800	5.809	6.636
FLORES Y PLANTAS ORNAM.															
Flor cortada (miles de unidades)	3	25	25	32	7	13.300	13.500	20.560	0,0	-21,9	-1,5	-35,3	532.000	540.000	642.500
Plantas Ornamentales (miles unidades)	3	100	218	162	4	12.000	28.615	20.250	-54,1	-38,3	-58,1	-40,7	120.000	131.261	125.000
CÍTRICOS															
Naranja dulce			5.231	5.178	8	104.000	102.572	71.006			1,4	46,5		19.608	13.713
Mandarino			1.509	1.747	8	17.500	17.741	13.572			-1,4	28,9		11.757	7.769
Limón			5.995	5.907	8	104.000	127.849	109.069			-18,7	-4,6		21.326	18.464
FRUTALES NO CÍTRICOS															
Manzano			82	87	8	900	984	852			-8,5	5,6		12.000	9.793
Peral			381	390	8	3.500	3.429	3.507			2,1	-0,2		9.000	8.992
Níspero			390	399	4	3.000	3.315	3.240			-9,5	-7,4		8.500	8.120
Albaricoquero			64	158	6	500	448	497			11,6	0,6		7.000	3.146
Cerezo y guindo			108	102	7	900	483	449			86,3	100,4		4.472	4.402
Melocotón total			102	146	8	700	816	984		!	-14,2	-28,9		8.000	6.740
Melocotón			80	120	8	700	690	887			1,4	-21,1		8.625	7.392
Nectarina			22	26		0	126	97			-100,0			5.727	3.731
Ciruelo			112	147	6	500	672	1.143			-25,6	-56,3		6.000	7.776
Chirimoyo			268	431			2.096	3.756						7.821	8.715
Aguacate			5.427	4.674			40.184	28.559						7.404	6.110
Almendro			22.395	24.242	10	7.500	5.576	6.006			34,5	24,9		249	248
OLIVAR															
Olivar aceituna mesa			4.529	4.529	10	22.000	9.455	11.779			132,7	86,8		2.088	2.601
Olivar aceituna almazara			116.936	114.244	10	250.000	401.594	274.483			-37,7	-8,9		3.434	2.403
Aceite de oliva					10	50.000	73.278	51.337			-31,8	-2,6			
VIÑEDO															
Viñedo uva mesa			1.107	1.092	10	6.000	5.715	3.969			5,0	51,2		5.163	3.635
Viñedo uva vinificación			2.658	2.237	10	11.000	10.070	7.484			9,2	47,0		3.789	3.346
Vino + mosto (prod. en HL.)					10	78.000	76.705	53.107			1,7	46,9			
CULTIVOS INDUST. LEÑOSOS															
Alcaparra			0	0	0	0	0	0	0,0	0,0	0,0	0,0	1.000	1.000	1.000

CUADRO Nº 1 (BIS)
AVANCE DE SUPERFICIES Y PRODUCCIONES. SEVILLA

Sevilla.	Superficies (Has)				Producciones (Tm)				% VARIACIÓN				Rendim ento	Rendim ento	Rendim ento
				Media				Media	Superficie		Producción				
OCTUBRE 2.002	(*)	2002	2001	97-00	(*)	2.002	2.001	97-00	% 01	% 97-00	% 01	% 97-00	2.002	2.001	97-00
CULTIVOS															
CEREALES															
Trigo total	9	214.635	217.805	208.179	9	693.995	581.098	360.055	-1,5	3,1	19,4	92,7	3.233	2.668	1.730
Trigo blando	9	23.405	25.663	39.351	9	90.224	76.071	81.713	-8,8	-40,5	18,6	10,4	3.855	2.964	2.077
Trigo duro	9	191.230	192.142	168.828	9	603.771	505.027	278.342	-0,5	13,3	19,6	116,9	3.157	2.628	1.649
Cebada total	9	4.020	4.430	4.680	9	9.127	10.945	7.571	-9,3	-14,1	-16,6	20,6	2.270	2.471	1.618
Cebada 2 carreras	9	3.056	3.571	3.677	9	6.959	9.003	6.271	-14,4	-16,9	-22,7	11,0	2.277	2.521	1.705
Cebada 6 carreras	9	964	859	1.003	9	2.168	1.942	1.300	12,2	-3,9	11,6	66,8	2.249	2.261	1.296
Avena	9	5.387	6.791	6.183	9	10.685	12.222	11.674	-20,7	-12,9	-12,6	-8,5	1.983	1.800	1.888
Centeno		0	0	54		0	0	18	0,0	-100,0	0,0	-99,9			
Triticale	9	2.850	3.528	4.864	9	8.100	8.333	9.247	-19,2	-41,4	-2,8	-12,4	2.842	2.362	1.901
Arroz	9	36.668	36.580	35.864	10	320.845	342.938	289.108	0,2	2,2	-6,4	11,0	8.750	9.375	8.061
Maíz	8	27.230	29.723	17.715	10	323.573	380.114	178.693	-8,4	53,7	-14,9	81,1	11.883	12.789	10.087
Sorgo	6	325	337	720	10	2.028	1.873	3.766	-3,6	-54,9	8,3	-46,1	6.240	5.558	5.231
LEGUMINOSAS GRANO															
Judías secas	8	25	32	17	8	24	24	7	-21,9	47,1	0,0	242,9			
Garbanzos	8	4.986	5.306	6.573	8	5.589	7.070	3.892	-6,0	-24,1	-20,9	43,6	1.121	1.332	592
Lentejas	8	8	27	20	8	6	16	7	-70,4	-60,0	-62,5	-14,3			350
Habas secas	8	8.359	1.702	1.051	8	14.440	3.022	589	391,1	695,3	377,8	2.351,6	1.727	1.776	560
Guisantes secos	8	1366	602	580	8	2646	1.001	788	126,9	135,5	164,3	235,8	1.937	1.663	1.359
Veza	8	121	153	298	8	109	86	95	-20,9	-59,4	26,7	14,7	901	562	319
Yeros	8	7	17	48	8	4	8	25	-58,8	-85,4	-50,0	-84,0	571	471	521
Altramuz dulce	8	125	58	214	8	176	41	79	115,5	-41,6	329,3	122,8	1.408	707	369
TUBÉRCULOS CONS. HUMANO															
Patata total	4	5.045	4.698	6.176	10	151.588	97.459	164.801	7,4	-18,3	55,5	-8,0	30.047	20.745	26.684
Patata extratemprana	4	45	77	52	4	1.125	808	901	-41,6	-13,5	39,2	24,9	25.000	10.494	17.327
Patata temprana	6	4.050	4.008	4.281	6	131.625	86.398	114.073	1,0	-5,4	52,3	15,4	32.500	21.556	26.646
Patata media estación	9	475	154	1.495	9	13.063	3.524	44.610	208,4	-68,2	270,7	-70,7	27.501	22.883	29.839
Patata tardía	7	475	459	348	10	5.775	6.729	5.217	3,5	36,5	-14,2	10,7	12.158	14.660	14.991
CULTIV. INDUSTRIALES HEFB.															
Remolacha azuc. (rec. verano)	9	18.233	18.959	20.029	9	1.236.028	1.112.292	1.054.963	-3,8	-9,0	11,1	17,2	67.791	58.668	52.672
Algodón (bruto)	8	54.098	54.896	65.556	10	185.572	191.501	230.781	-1,5	-17,5	-3,1	-19,6	3.430	3.488	3.520
Girasol	8	152.715	159.393	180.579	10	191.104	168.834	216.007	-4,2	-15,4	13,2	-11,5	1.251	1.059	1.196
Soja	9	6	1	295	9	27	1	602					4.500	1.000	2.041
Cártamo		0	0	11		0	0	8	0,0	-99,9	0,0	-99,9			
Colza	9	235	721	5.068	9	275	781	6.615	-67,4	-95,4	-64,8	-95,8	1.170	1.083	1.305
Tabaco		0	0	1		0	0	1	0,0	-99,0	0,0	-99,0	1.000	1.000	
CULTIVOS FORRAJEROS															
Maíz forrajero	8	250	200	548	8	16.250	7.325	36.470	25,0	-54,4	121,8	-55,4	65.000	36.625	66.551
Alfalfa	8	1.055	919	1.226	8	72.975	65.763	85.396	14,8	-13,9	11,0	-14,5	69.171	71.559	69.654
Veza para forraje	8	1.500	2.028	3.641	8	18.000	18.268	19.359	-26,0	-58,8	-1,5	-7,0	12.000	9.008	5.317
HORTALIZAS															
Col total	10	150	101	57			2.724	2.368	48,5	163,2			0	26.970	41.544
Espárragos	7	675	1.034	1.466	7	2.792	4.363	5.435	-34,7	-54,0	-36,0	-48,6	4.136	4.220	3.707
Lechuga			207	193			7.031	7.200						33.966	37.306
Sandía	9	475	783	670	9	19.225	31.273	25.963	-39,3	-29,1	-38,5	-26,0	40.474	39.940	38.751
Melón	9	280	619	504	9	7.563	15.764	11.763	-54,8	-44,4	-52,0	-35,7	27.011	25.467	23.339
Calabacín total	8	53	17	11	8	3.300	878	794	211,8	381,4	275,9	315,6	62.264	51.647	72.117
Calabacín protegido	6	8	10	11	6	600	650	794	-20,0	-27,3	-7,7	-24,4	75.000	65.000	72.182
Calabacín aire libre	8	45	7	0	8	2.700	228	0	542,9	449.900,0	1.084,2	26.999.900,0	60.000	32.571	1.000
Pepino total	8	28	36	17	8	885	1.209	451	-22,2	64,7	-26,8	96,2	31.607	33.583	26.529
Pepino protegido	2	3	3	2	4	210	209	88	0,0	50,0	0,5	138,6	70.000	69.667	44.000
Pepino aire libre	8	25	33	15	8	675	1.000	363	-24,2	66,7	-32,5	86,0	27.000	30.303	24.200
Berenjena total	8	50	70	32	8	1.250	1.842	733	-28,6	56,3	-32,1	70,5	24.995	26.311	22.906
Berenjena aire libre	8	50	70	28	8	1.250	1.842	645	-28,6	78,6	-32,1	93,8	25.000	26.314	23.036
Berenjena protegida	2	0	0	4	4	0	0	88	0,0	-99,8	0,0	-100,0	1.000	1.000	22.000
Tomate total	8	1.245	1.599	1.097	10	103.313	115.179	63.346	-22,1	13,5	-10,3	63,1	82.982	72.032	57.745
Tomate enero-mayo	5	25	35	28	5	2.125	3.325	1.978	-28,6	-10,7	-36,1	7,4	85.000	95.000	70.643
Tomate jun-sept.(incluye tom.conserva)	9	1.175	1.519	1.038	9	97.813	107.579	59.202	-22,6	13,2	-9,1	65,2	83.245	70.822	57.035
Tomate octubre-diciembre	9	45	45	31	10	3.375	4.275	2.166	0,0	45,2	-21,1	55,8	75.000	95.000	69.871
Tomate conserva	8	1.050	910	920	10	86.625	65.625	42.078	15,4	14,1	32,0	105,9	82.500	72.115	45.737
Pimiento	6	450	464	120	6	12.375	20.498	3.312	-3,0	275,0	-39,6	273,6	27.500	44.177	27.600
Fresa y Fresón	8	100	196	65	8	3.750	7.546	2.035	-49,0	53,8	-50,3	84,3	37.500	38.500	31.308
Alcachofa	6	135	301	148	6	2.126	4.600	1.965	-55,1	-8,8	-53,8	8,2	15.748	15.282	13.277
Coliflor	5	65	84	109	5	975	2.283	2.928	-22,6	-40,4	-57,3	-66,7	15.000	27.179	26.862
Ajo	8	375	466	325	8	3.663	3.235	2.373	-19,5	15,4	13,2	54,4	9.768	6.942	7.302
Cebolla total	8	550	745	499	8	24.876	22.374	17.450	-26,2	10,2	11,2	42,6	45.229	30.032	34.970
Cebolla babosa	8	250	261	206	8	11.250	5.012	6.723	-4,2	21,4	124,5	67,3	45.000	19.203	32.636
Cebolla grano y medio grano	10	175	354	212	10	8.313	15.952	8.005	-50,6	-17,5	-47,9	3,8	47.503	45.062	37.759

BOLETÍN TRIMESTRAL DE INFORMACIÓN AGRARIA

Otras cebollas	8	125	130	81	8	5.313	1.410	2.722	-3,8	54,3	276,8	95,2	42.504	10.846	33.605
Zanahoria	6	385	243	102	6	20.213	11.383	3.325	58,4	277,5	77,6	507,9	52.501	46.844	32.598
Judías verdes	5	50	60	75	5	375	575	739	-16,7	-33,3	-34,8	-49,3	7.500	9.583	9.853
Guisantes verdes	6	45	35	45	6	124	279	247	28,6	0,0	-55,6	-49,8	2.756	7.971	5.489
Habas verdes	6	50	186	181	6	605	1.260	1.286	-73,1	-72,4	-52,0	-53,0	12.100	6.774	7.105
FLORES Y PLANTAS ORNAM.															
Flor cortada (miles de unidades)	3	125	209	144	7	156.250	293.300	201.825	-40,2	-13,2	-46,7	-22,6	1.250.000	1.403.349	1.401.563
Plantas Ornamentales (miles unidades)	3	95	123	122	4	3125	1.875	5.893	-22,8	-22,1	66,7	-47,0	32.895	15.244	48.303
CÍTRICOS															
Naranja dulce			14.979	9.865	8	321.046	310.147	186.363			3,5	72,3		20.705	18.891
Mandarino			1.634	1.275	8	21.920	11.768	13.137			86,3	66,9		7.202	10.304
Limonero			83	84	8	921	996	970			-7,5	-5,1		12.000	11.548
FRUTALES NO CÍTRICOS															
Manzano			50	28	8	411	474	335			-13,3	22,7		9.480	11.964
Peral			54	60	8	327	485	650			-32,6	-49,7		8.981	10.833
Níspero			11	5	6	65	85	42			-23,5	54,8		7.727	8.400
Albaricoquero			38	65	6	546	542	947			0,7	-42,3		14.263	14.569
Cerezo y guindo			36	34	7	168	180	213			-6,7	-21,1			
Melocotón total			6.578	5.597	10	110.303	96.064	72.177			14,8	52,8		14.604	12.896
Melocotón			2.878	2.586	8	37.386	31.564	30.178			18,4	23,9		10.967	11.670
Nectarina			3.700	3.011	8	72.917	64.500	41.999			13,0	73,6		17.432	13.949
Ciruelo			695	637	6	10.815	8.320	9.001			30,0	20,2		11.971	14.130
Chirimoyo			0	3			0	17							
Aguacate			10	5			53	20							
Almendro			644	564	10	202	193	321			4,7	-37,1		300	569
OLIVAR															
Olivar aceituna mesa			81.682	86.268	10	203.142	333.054	209.338			-39,0	-3,0		4.077	2.427
Olivar aceituna almazara			124.562	101.870	10	198.234	411.139	235.799			-51,8	-15,9		3.301	2.315
Aceite de oliva					10	38.299	76.653	44.741			-50,0	-14,4			
VIÑEDO															
Viñedo uva mesa			1.712	1.288	10	16.068	18.106	15.809			-11,3	1,6		10.576	12.274
Viñedo uva vinificación			1.023	838	10	6.930	7.621	7.236			-9,1	-4,2		7.450	8.635
Vino + mosto (prod. en Hl.)					10	50.243	54.868	56.489			-8,4	-11,1			
CULTIVOS INDUST. LEÑOSOS															
Alcaparra	4	5	27	17	4	2	10	7	-81,5	-70,6	-80,0	-71,4	400	370	412

2.2. Cultivos agrícolas en Andalucía y España : Cifras de 2001 y 2002. Avances a 31/10/2002.

Andalucía. OCTUBRE 2.002	Superficies (Has)			Producciones (Tm)			% VARIACIÓN				Rendimiento 2.002	Rendimiento 2.001	Rendimiento 97-00		
	CULTIVOS	(*)	2002	2001	Media 97-00	(*)	2.002	2.001	Media 97-00	Superficie % 01				Producción % 01	% 97- 00
CEREALES															
Trigo total	9	576.037	582.835	537.763	9	1.624.079	1.526.788	991.823	-1,2	7,1	6,4	63,7	2.819	2.620	1.844
Trigo blando	9	58.432	69.251	94.543	9	185.242	193.252	186.736	-15,6	-38,2	-4,1	-0,8	3.170	2.791	1.975
Trigo duro	9	517.605	513.584	443.220	9	1.438.837	1.333.536	805.087	0,8	16,8	7,9	78,7	2.780	2.597	1.816
Cebada total	9	91.900	96.624	120.441	9	159.226	194.794	192.077	-4,9	-23,7	-18,3	-17,1	1.733	2.016	1.595
Cebada 2 carreras	9	26.308	35.778	49.536	9	53.982	85.135	86.934	-26,5	-46,9	-36,6	-37,9	2.052	2.380	1.755
Cebada 6 carreras	9	65.592	60.846	70.905	9	105.244	109.659	105.143	7,8	-7,5	-4,0	0,1	1.605	1.802	1.483
Avena	9	52.647	58.567	64.991	9	84.254	95.477	85.717	-10,1	-19,0	-11,8	-1,7	1.600	1.630	1.319
Centeno	9	261	301	1.211	9	228	239	827	-13,3	-78,4	-4,6	-72,4	874	794	683
Triticale	9	14.545	18.254	19.029	9	43.388	42.863	37.674	-20,3	-23,6	1,2	15,2	2.983	2.348	1.980
Arroz	9	39.501	39.413	38.352	10	343.545	365.319	310.808	0,2	3,0	-6,0	10,5	8.697	9.269	8.104
Maíz	9	50.947	55.401	40.068	10	592.709	643.374	399.757	-8,0	27,2	-7,9	48,3	11.634	11.613	9.977
Sorgo	9	1.272	1.370	2.299	10	7.562	5.744	10.643	-7,2	-44,7	31,7	-28,9	5.945	4.193	4.629
LEGUMINOSAS GRANO															
Judías secas	8	302		549	8	429		747		-45,0		-42,6	1.421	#¡VALOR!	1.361
Garbanzos	8	33.180	30.028	35.047	8	23.857	21.163	21.868	10,5	-5,3	12,7	9,1	719	705	624
Lentejas	8	143	157	550	8	45	62	294	-8,9	-74,0	-27,4	-84,7	315	395	535
Habas secas	8	23.209	9.175	7.333	8	28.467	10.627	6.222	153,0	216,5	167,9	357,5	1.227	1.158	848
Guisantes secos	8	5.382	3.201	4.320	8	5.876	3.002	2.278	68,1	24,6	95,7	157,9	1.092	938	527
Veza	8	5.168	7.215	20.823	8	2.335	3.488	10.222	-28,4	-75,2	-33,1	-77,2	452	483	491
Yeros	8	2.318	2.663	5.724	8	695	449	3.114	-13,0	-59,5	54,8	-77,7	300	169	544
Altramuz dulce	8	1.328	847	3.489	8	1.184	765	2.731	56,8	-61,9	54,8	-56,6	892	903	783
TUBÉRCULOS CONS. HUMANO															
Patata total	10	22.408	21.249	24.835	10	580.464	478.602	543.247	5,5	-9,8	21,3	6,9	25.904	22.524	21.874
Patata extratemprana	4	1.816	1.437	1.691	4	41.463	25.837	32.675	26,4	7,4	60,5	26,9	22.832	17.980	19.323
Patata temprana	6	10.088	10.729	11.187	6	277.307	221.196	247.532	-6,0	-9,8	25,4	12,0	27.489	20.617	22.127
Patata media estación	9	6.565	5.542	7.624	9	169.313	139.682	183.827	18,5	-13,9	21,2	-7,9	25.790	25.204	24.112
Patata tardía	10	3.939	3.541	4.333	10	92.381	91.887	79.213	11,2	-9,1	0,5	16,6	23.453	25.949	18.281
CULTIV. INDUSTRIALES HERB.															
Remolacha azuc. (rec. verano)	9	43.992	43.273	52.513	9	2.543.093	2.169.932	2.374.833	1,7	-16,2	17,2	7,1	57.808	50.145	45.224
Algodón (bruto)	9	84.648	89.006	100.277	10	297.209	307.883	339.519	-4,9	-15,6	-3,5	-12,5	3.511	3.459	3.386
Girasol	9	300.405	301.392	366.838	10	367.707	338.909	450.802	-0,3	-18,1	8,5	-18,4	1.224	1.124	1.229
Soja	9	69	99	813	9	130	175	1.492	-30,3	-91,5	-25,7	-91,3	1.883	1.767	1.835
Cártamo		0	0	53		0	0	83	0,0	-99,8	0,0	-99,9	1.000	1.000	1.566
Colza	9	402	1.985	9.601	9	469	2.473	12.159	-79,7	-95,8	-81,0	-96,1	1.167	1.246	1.266
Tabaco	5	1.400	1.406	1.632	10	4.200	4.218	4.653	-0,4	-14,2	-0,4	-9,7	3.000	3.000	2.851
CULTIVOS FORRAJEROS															
Maíz forrajero	8	2.912	2.789	4.099	8	138.720	115.923	172.401	4,4	-29,0	19,7	-19,5	47.637	41.564	42.059
Alfalfa	8	6.211	7.190	9.298	8	397.675	429.202	522.250	-13,6	-33,2	-7,3	-23,9	64.028	59.694	56.168
Veza para forraje	8	9.975	9.656	14.211	8	112.460	113.792	111.554	3,3	-29,8	-1,2	0,8	11.274	11.785	7.850
HORTALIZAS															
Col total	10	1.630	1.600	1.813			49.409	57.459	1,9	-10,1				30.881	31.693
Espárragos	7	6.883	7.224	6.223	7	32.776	34.705	26.228	-4,7	10,6	-5,6	25,0	4.762	4.804	4.215
Lechuga			11.388	9.884			283.829	278.141						24.924	28.141
Sandía	9	7.374	8.804	10.242	9	294.573	363.647	444.197	-16,2	-28,0	-19,0	-33,7	39.948	41.305	43.370
Melón	9	9.494	10.160	11.512	9	276.007	318.777	362.471	-6,6	-17,5	-13,4	-23,9	29.072	31.376	31.486
Calabacín total	8	4.874	3.968	4.420	8	257.362	213.342	247.987	22,8	10,3	20,6	3,8	52.803	53.765	56.105
Calabacín protegido	4	4.157	3.386	3.519	6	230.268	188.546	212.304	22,8	18,1	22,1	8,5	55.393	55.684	60.330
Calabacín aire libre	8	717	582	902	8	27.094	24.796	35.683	23,2	-20,5	9,3	-24,1	37.788	42.605	39.559
Pepino total	8	5.577	6.508	4.744	8	385.455	492.092	353.397	-14,3	17,6	-21,7	9,1	69.115	75.613	74.493
Pepino protegido	4	4.932	5.455	3.885	4	367.630	459.284	327.116	-9,6	26,9	-20,0	12,4	74.539	84.195	84.199
Pepino aire libre	8	645	1.053	859	8	17.825	32.808	26.281	-38,7	-24,9	-45,7	-32,2	27.635	31.156	30.595
Berenjena total	8	2.147	2.274	2.403	8	98.265	103.613	104.852	-5,6	-10,7	-5,2	-6,3	45.768	45.563	43.633
Berenjena aire libre	8	905	1.062	1.117	8	24.975	30.648	30.711	-14,8	-19,0	-18,5	-18,7	27.596	28.858	27.494
Berenjena protegida	4	1.242	1.212	1.286	4	73.290	72.965	74.141	2,5	-3,4	0,4	-1,1	59.008	60.200	57.652
Tomate total	7	16.774	18.532	16.470	10	1.221.554	1.393.370	1.163.262	-9,5	1,8	-12,3	5,0	72.824	75.187	70.629
Tomate enero-mayo	5	6.670	7.713	7.084	5	556.471	612.883	589.740	-13,5	-5,8	-9,2	-5,6	83.429	79.461	83.249
Tomate jun-sept.(incluye t.conserva)	9	6.827	7.026	6.249	9	406.048	412.982	307.251	-2,8	9,2	-1,7	32,2	59.477	58.779	49.168
Tomate octubre-diciembre	7	3.277	3.793	3.137	10	259.035	367.505	266.271	-13,6	4,5	-29,5	-2,7	79.046	96.890	84.880
Tomate conserva	8	1.900	4.353	1.508	10	127.375	241.586	68.910	-56,4	26,0	-47,3	84,8	67.038	55.498	45.695
Pimiento	5	12.575	12.557	11.705	6	656.225	649.804	581.283	0,1	7,4	1,0	12,9	52.185	51.748	49.661
Fresa y Fresón	8	7.063	7.955	8.098	8	311.663	296.314	303.022	-11,2	-12,8	5,2	2,9	44.126	37.249	37.419
Alcachofa	6	2.008	2.436	2.029	6	25.361	34.731	24.323	-17,6	-1,0	-27,0	4,3	12.630	14.257	11.988
Coliflor	5	1.259	1.309	1.361	5	33.933	37.753	35.878	-3,8	-7,5	-10,1	-5,4	26.952	28.841	26.361
Ajo	8	6.857	7.127	7.035	8	59.578	57.985	68.995	-3,8	-2,5	2,7	-13,6	8.689	8.136	9.807
Cebolla total	8	5.019	4.683	4.511	8	188.473	193.665	155.862	7,2	11,3	-2,7	20,9	37.552	41.355	34.551
Cebolla babosa	8	1.406	1.131	979	8	51.535	37.109	28.956	24,3	43,6	38,9	78,0	36.654	32.811	29.577

BOLETÍN TRIMESTRAL DE INFORMACIÓN AGRARIA

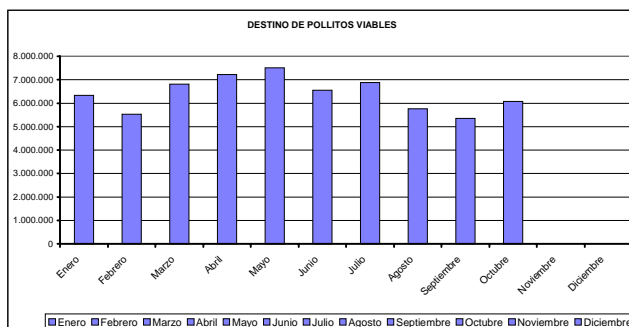
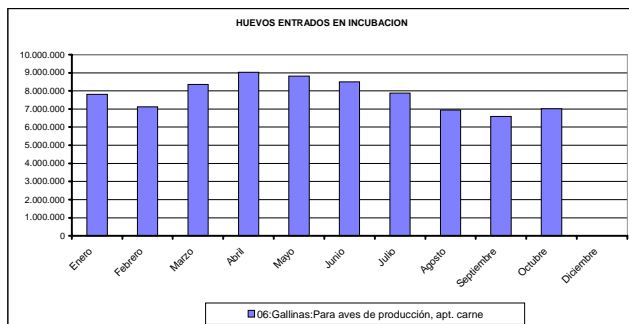
Cebolla grano y medio grano	10	2.845	2.777	2.802	10	108.833	122.549	103.903	2,4	1,5	-11,2	4,7	38.254	44.130	37.082
Otras cebollas	8	768	775	730	8	28.105	34.007	23.003	-0,9	5,2	-17,4	22,2	36.595	43.879	31.511
Zanahoria	6	3.869	3.630	3.200	6	225.366	160.194	182.326	6,6	20,9	40,7	23,6	58.249	44.130	56.977
Judías verdes	5	9.863	9.832	9.968	5	142.860	163.113	152.711	0,3	-1,1	-12,4	-6,5	14.484	16.590	15.320
Guisantes verdes	6	640	713	782	6	5.584	7.798	7.352	-10,2	-18,2	-28,4	-24,0	8.725	10.937	9.402
Habas verdes	6	2.755	3.886	3.467	6	29.280	28.566	27.459	-29,1	-20,5	2,5	6,6	10.628	7.351	7.920
FLORES Y PLANTAS ORNAM.															
Flor cortada (miles de unidades)	7	1.030	1.174	1.064	7	1.685.130	1.875.664	1.608.106	-12,3	-3,2	-10,2	4,8	1.636.049	1.597.670	1.511.378
Plantas Ornamentales (miles unidades)	3	388	515	447	4	35.637	53.286	46.027	-24,7	-13,2	-33,1	-22,6	91.848	103.468	102.969
CÍTRICOS															
Naranja dulce			42.046	35.957	8	952.596	841.295	653.264				13,2	45,8	20.009	18.168
Mandarino			10.478	8.209	8	157.444	129.565	85.605				21,5	83,9	12.365	10.428
Limonero			7.975	7.479	8	140.878	166.566	143.101				-15,4	-1,6	20.886	19.134
FRUTALES NO CÍTRICOS															
Manzano			737	916	8	9.264	13.799	16.038				-32,9	-42,2	18.723	17.509
Peral			1.219	1.226	8	26.728	20.974	19.716				27,4	35,6	17.206	16.082
Níspero			1.277	1.145	6	7.619	13.728	11.633				-44,5	-34,5	10.750	10.160
Albaricoquero			204	354	6	2.215	2.249	2.901				-1,5	-23,6	11.025	8.195
Cerezo y guindo			3.649	3.681	7	11.623	11.038	8.750				5,3	32,8	3.025	2.377
Melocotón total			10.822	9.731	10	155.398	137.050	109.646				13,4	41,7	12.664	11.268
Melocotón			6.329	6.133	8	74.284	66.024	62.037				12,5	19,7	10.432	10.115
Nectarina			4.493	3.598	8	81.114	71.026	47.609				14,2	70,4	15.808	13.232
Ciruelo			2.176	2.037	6	24.057	21.346	21.322				12,7	12,8	9.810	10.467
Chirimoyo			3.238	3.044			31.929	33.466						9.861	10.994
Aguate			8.350	7.594			68.033	53.057						8.148	6.987
Almendro			195.140	198.959	10	74.355	64.356	62.584				15,5	18,8	330	315
OLIVAR															
Olivar aceituna mesa				101.042	10	265.160	370.610	250.741				-28,5	5,8		2.482
Olivar aceituna almazara			1.406.541	1.345.164	10	3.297.710	5.343.828	3.487.239				-38,3	-5,4	3.799	2.592
Aceite de oliva					10	698.490	1.165.985	711.975				-40,1	-1,9		
VIÑEDO															
Viñedo uva mesa				4.480	10	37.020	39.691	46.275				-6,7	-20,0		10.329
Viñedo uva vinificación				38.828	10	273.402	267.372	280.045				2,3	-2,4		7.212
Vino + mosto (prod. en HL.)					10	1.971.125	1.721.152	1.854.632				14,5	6,3		
CULTIVOS INDUST. LEÑOSOS															
Alcaparra			3.758	3.976	4	438	510	658				-14,1	-33,4	136	165

fuente: M.A.P.A y Consejería de Agricultura y Pesca

3.- ESTADISTICAS GANADERAS

3.1 PRODUCCIÓN DE HUEVOS PARA INCUBAR Y POLLITOS DE AVES DE CORRAL. ENERO-OCTUBRE 2.002. ANDALUCÍA

	Enero	Febrero	Marzo	Abril	Mayo	Junio	Julio	Agosto	Septiembre	Octubre	Acumulado anual
A.-Huevos entrados en incubación											
04:Gallinas:Para aves de multipl.apt.carne											
06:Gallinas:Para aves de producción, apt. carne	7.800.923	7.113.743	8.348.489	9.029.615	8.813.599	8.502.840	7.872.486	6.950.962	6.578.660	7.013.322	78.024.639
07:Avestruces:Para aves de producción, apt. carne											
B.-Destino de los pollitos nacidos viables											
14:Gallinas:Para hembras de multipl.apt. Puesta											
15:Gallinas:Para hembras de multipl.apt. Carne											
18:Gallinas:Para machos/hembras de engorde, apt. carne	6.330.026	5.525.400	6.810.518	7.213.318	7.511.095	6.547.142	6.878.030	5.764.552	5.351.001	6.077.058	64.008.140



3.2 MOVIMIENTO COMERCIAL PECUARIO ANDALUCÍA SEPTIEMBRE-OCTUBRE AÑO 2.002

TIPO DE GANADO	SEPTIEMBRE-OCTUBRE		
	Cabezas vendidas	Finalidad del ganado vendido (cab)	
		TOTAL	Vida o engorde
Terneras	31377	27.114	4.263
Añojos	12906	3.755	9.151
Novillas de leche	195	94	101
Novillas de carne	1882	960	922
Vacas de leche	4187	2.394	1.793
Vacas de carne	9115	6.316	2.799
Sementales y bueyes	275	221	54
Toros y novillos de lidia	5911	2.943	2.968
TOTAL BOVINO	65.848	43.797	22.051
Corderos y Borrás	295.882	116.076	179.806
Ovino Mayor	101.699	88.892	12.807
TOTAL OVINO	397.581	204.968	192.613
Cabritos y Chivos	80.424	9.511	70.913
Caprino Mayor	25.252	15.107	10.145
TOTAL CAPRINO	105.676	24.618	81.058
Lechones	247.805	212.233	35.572
Otros Porcinos	452.457	43.975	408.482
TOTAL PORCINO	700.262	199.309	444.054
Caballar	9.696	10.423	33
Mular	979	1.023	27
Asnal	665	736	6
TOTAL EQUINO	11.340	12.182	66

3.3 MOVIMIENTO COMERCIAL PECUARIO. DISTRIBUCIÓN PROVINCIAL POR CABEZAS VENDIDAS SEPTIEMBRE-OCTUBRE 2.002

TIPO DE GANADO	SEPTIEMBRE-OCTUBRE 2002								
	Almería	Cádiz	Córdoba	Granada	Huelva	Jaén	Málaga	Sevilla	ANDALUCÍA
Ternereras	157	11.277	6.090	1.312	5.415	1.604	1.125	4.397	31.377
Añojos	91	5.164	636	1.385	551	439	1.089	3.551	12.906
Novillas de leche	7	14	23	4	0	8	57	82	195
Novillas de carne	4	390	253	274	138	30	466	327	1.882
Vacas de leche	63	663	1.841	332	0	477	310	501	4.187
Vacas de carne	0	4.716	1.115	123	1.311	687	158	1.005	9.115
Sementales y bueyes	1	51	19	23	22	16	4	139	275
Toros y novillos de lidia	1	1.017	210	37	632	1.889	33	2.092	5.911
TOTAL BOVINO	324	23.292	10.187	3.490	8.069	5.150	3.242	12.094	65.848
Corderos y Borrascas	37.502	12.880	60.303	73.415	24.682	33.002	11.741	42.357	295.882
Ovino Mayor	2.463	14.886	35.740	14.542	6.129	6.844	6.765	14.330	101.699
TOTAL OVINO	39.965	27.766	96.043	87.957	30.811	39.846	18.506	56.687	397.581
Cabritos y Chivos	15.949	8.672	4.321	10.723	3.136	3.243	13.486	20.894	80.424
Caprino Mayor	1.143	2.538	3.283	2.887	1.211	1.419	6.895	5.876	25.252
TOTAL CAPRINO	17.092	11.210	7.604	13.610	4.347	4.662	20.381	26.770	105.676
Lechones	41.609	17.386	12.163	18.635	4.333	19.390	47.737	86.552	247.805
Otros Porcinos	109.565	15.456	37.987	31.067	44.010	49.486	83.816	81.070	452.457
TOTAL PORCINO	151.174	32.842	50.150	49.702	48.343	68.876	131.553	167.622	700.262
Caballar	339	1.321	1.105	1.698	705	513	979	3.036	9.696
Mular	33	76	167	170	116	40	206	171	979
Asnal	76	77	65	96	70	62	121	98	665
TOTAL EQUINO	448	1.474	1.337	1.964	891	615	1.306	3.305	11.340

4.- PRECIOS Y MERCADOS AGRARIOS EN SEPTIEMBRE Y OCTUBRE DE 2.002

*4.1 Mercados agrícolas***CEREALES**

Cereales de invierno: A lo largo de los meses de Septiembre y Octubre se observa en general un leve incremento de los precios, produciéndose la subida en los trigos a partir de finales septiembre, prosiguiendo el tipo alcista de los precios, todo el mes de octubre. La cotización de los trigos duros sube un poco más que la de los blandos, al final del periodo de referencia. El trigo duro vitrón experimenta un incremento del 21 % durante el periodo considerado en el mercado de Córdoba, mientras el trigo blando Cajeme en Jaén solo llega a alcanzar un 15 %. La avena llega a subir su cotización alrededor de un 7 ó un 8 %, y la cebada que experimenta mayor alza, solo logra alcanzar un 4 % de incremento, la cervecera, en el mercado de Jaén.

Comparando los precios que regían por estas mismas fechas el año pasado en el trigo blando Cajeme del mercado de Córdoba, observamos que el precio ha caído un 11 %, con respecto al del año pasado, en el mismo mercado y la misma variedad. El trigo duro vitrón en el mercado de Córdoba le ocurre un tanto de lo mismo, solo que un poco menos pronunciado, ya que la caída del precio se sitúa en el decremento del 5 %.

Cereales de primavera: El precio del maíz en el periodo considerado, se mantiene con unas mínimas variaciones. En el mercado de Sevilla, y durante las nueve semanas, el maíz solo obtiene un incremento del 2 %. En el mercado de la vega de Granada, se mantiene con la misma cotización todo el periodo. El sorgo en el mes de octubre ha obtenido desde la primera semana a la última un incremento sostenido entorno a un total del 1,5 %.

LEGUMINOSAS GRANO

Los precios del garbanzo Blanco Lechoso, suben ligeramente durante las 9 semanas, sin que su diferencia sea superior a 0,0176 €/ Kg, lo que supone un 2,25 % de aumento. Manteniendo el precio los garbanzos Castellanos y los Ciriacos. El garbanzo Blanco Lechoso, en el mercado de Cádiz y en relación al precio del año pasado por esta misma época, ha sufrido una caída del 17 %. el garbanzo Ciriaco en Granada, baja en esta época el precio con respecto al año pasado en un 35 %.

Las habas, en la modalidad de haboncillo, permanecen casi sin variar el precio a lo largo de todo el periodo, subiendo progresivamente y a lo largo de las semanas las habas pienso, como consecuencia del incremento de concentrado, en la ración alimenticia de la alimentación animal. Los precios medios de las habas en sus dos variedades, comparados con los del año pasado, resulta que han bajado alrededor del 10 %.

TUBÉRCULOS PARA CONSUMO HUMANO

Las patatas en este periodo, dentro de la misma variedad, los precios permanecen estables, variando el precio, solo entre las distintas variedades, cotizando mucho más caras las tardías y de media estación, que llegan a los 0,3 € / Kg, encontrándose las demás variedades en torno a los 0,1 € / Kg.

HORTALIZAS

El mercado de las hortalizas se presenta, como es característico en él, muy heterogéneo, ya que la formación de los precios va en función de la estación, de la especie, y dentro de Ésta, de la variedad, y también del mercado, ya que las cotizaciones varían, según sean para el mercado interno o para la exportación, transmitiendo en este, cualquier alteración climática o fenómeno que no sea predecible. Dentro de los productos que se pueden considerar más estables a lo largo del periodo son: los espárragos, los puerros, los rábanos, las alcachofas y las zanahorias. Los de precios más variables dentro de este periodo son: las judías verdes, los pimientos, los tomates, y el calabacín.

FLORES

El mercado de la flor cortada, en general, ha experimentado subida de precio, acentuándose esta, en las tres ó cuatro ultimas semanas, que en el caso del clavel, de los gladiolos y de las margaritas, la subida ha superado el 100 %, debido a la proximidad de las fiestas de Todos los Santos.

FRUTALES

Los frutales subtropicales, en general bajan o se mantienen con el precio de la primera semana.

La chirimoya empieza a cotizar la segunda semana a 1,82 €/ Kg. y termina a 0,4 €/ Kg, perdiendo un 78% del precio de salida. El mango termina al final del periodo cotizando a 0,54 €/ Kg, con lo que pierde con el precio del principio del periodo, un 6 %. Y por ultimo el aguacate empieza a cotizar la semana 42 a 1,08 €/ Kg.

Otras frutas, como la nectarina desciende progresivamente, para cotizar al final a 0,6 €/ Kg, perdiendo un 16 %. En la uva de mesa Moscatel de Málaga la pérdida se sitúa al final en un 14 %, las manzanas y las peras son las únicas frutas que mantienen el precio estable durante todo el periodo.

La almendra presenta tendencia alcista, aunque a lo largo de las nueve semanas sufren fluctuaciones.

CITRICOS

El limón Fino empieza a cotizar la semana 40 y desciende un 22 % en la 44, pero por el contrario el limón verna rojo se mantiene con la misma cotización, a 0,17 €/ Kg.

Las mandarinas y las naranjas empiezan a cotizar a mediado del periodo, manteniéndose al final con tendencia a la baja moderada.

CULTIVOS INDUSTRIALES

Aceite de oliva: Tras un periodo estival de escasa actividad, el mercado retoma su actividad con tendencia al alza de precios en todas las clases o tipos de aceites, que llega a una cresta en la semana 39 ó 40, para descender y quedar el precio como a principio del periodo. El aceite de oliva virgen con menos de 0,7 grados se sitúa en torno a los 1,9 a 1,95 €/el kilo.

El aceite de girasol se presenta en este periodo con ligeras bajadas de precios, cifrándose estas alrededor del 1 %.

Aceituna de verdeo: Las Gordales, en general, cotizan desde 0,6 a 0,65 €/ Kg. y las Manzanillas se posicionan en la horquilla de 0,45 a 0,5. Representando una pérdida en el precio con respecto al año pasado del 15 % en el caso de las gordales y del 20 % en el de las Manzanillas.

Mosto, vinos y vinagres: Precios muy estables durante el periodo de las nueve semanas, en cada uno de los tres productos. En Montilla los precios del mosto han finalizado con cierta tendencia a la baja.

4.2. Mercados ganaderos

BOVINO

El mercado de bovino con destino para sacrificio, tiene un comportamiento variable, pues los añojos cruzados con charolés tienen un comportamiento alcista, al igual que los Frisones, pero los del país, al final del periodo bajan entorno al 3 %. Los terneros, junto con los toros y las vacas bajan de precio de una forma muy variable, ya que en el caso de las vacas, la mencionada bajada va del 5 al 35 %.

En el mercado de bovino para vida, repiten el precio a lo largo de los nueve meses, las novillas, los sementales y las vacas. Los terneros/as, en el mercado de Sevilla, independientemente de la raza, bajan en general; en los demás mercados, suben o repiten el precio.

CAPRINO

En el mercado caprino para sacrificio y en estas nueve semanas, solo se realizan operaciones con los cabritos, que tienen un comportamiento variable, ya que se experimentan subidas de precios del 26 % y bajadas, que en el caso del cabrito pascual mayor de 20 Kg. Murciano-Granadino, llegan al 30 %.

Los precios del ganado caprino para vida se han mantenido sin variación alguna, a lo largo de las nueve semanas, independientemente de las razas, mercados y edad.

OVINO

El ganado ovino para sacrificio, experimenta en los corderos de Merino, tanto lechal como pascual, precios variables en los dos sentidos, que va del incremento en el precio del 8 % al decremento del 15 %. Los corderos de la raza Segureña en todas sus modalidades, y al final del periodo, bajan sus precios del 7 al 20 %, dependiendo del peso y del mercado. Las ovejas de desecho permanecen con el mismo precio a lo largo de todo el periodo referenciado.

En el ganado ovino para vida, las borras, al igual que las primalas, experimentan ligeras subidas y bajadas de precios, y las ovejas, prácticamente repiten los precios.

PORCINO

En el mercado para sacrificio, los cerdos de raza blanca presentan una ligera tendencia a la baja de los precios, al contrario que los de raza Ibérica, que la tendencia es alcista. Repiten precio los cerdos de desecho.

En el mercado para vida, los lechones al destete, de raza blanco cruzado, experimentan una fuerte subida, que en el caso del mercado de Sevilla es superior al 50 %. Los de raza Ibérica, muestran ligera variación de precio en los dos sentidos. Los precios de los marranos y primales ligera tendencia a la baja. Los tostones al final del periodo cotizan al mismo precio que al principio después de haber pasado por una caída del precio del 5 %.

Pollos: Descenso de la carne de pollo a lo largo de las nueve semanas, llegando en el mercado de Granada hasta un 30%. Las gallinas pesadas y los pavos suben en este periodo sobre un 5 %.

Conejos: Los conejos de campo, repiten los precios hasta la semana 42, que sube y vuelve a cotizar al mismo precio la última semana de este periodo.

Huevos: Los huevos en el mercado de Sevilla, experimentan una ligera tendencia a la subida de precios, y en Granada, variación de precios, según categorías.

Leche: El precio de la leche de vaca, como de cabra, experimentan una ligera tendencia alcista.

CUADRO Nº 1**PRECIOS SEMANALES DE PRODUCTOS AGRICOLAS. SEPTIEMBRE-OCTUBRE DE 2.002**

Producto	Unidad	Mercado	Pos. Com.	Sem 36	Sem 37	Sem 38	Sem 39	Sem 40	Sem 41	Sem 42	Sem 43	Sem 44
CEREALES DE INVIERNO												
AVENA												
Común	Tm.	CÁDIZ	Alm.	134,00	134,00	134,00	134,00	134,00	134,00	134,00	134,00	135,20
Común	Tm.	GR - ALHAMA	Alm.	120,00	120,00	120,00	120,00	130,00	130,00	140,00	140,00	130,00
Común	Tm.	SEVILLA	Alm.	137,50	137,50	137,50	-	137,50	138,20	138,20	147,20	147,20
Rubia	Tm.	SEVILLA	A.My.	-	-	-	137,50	-	-	-	-	-
CEBADA												
Caballar	Tm.	CÁDIZ	Alm.	120,00	119,21	119,21	119,00	119,00	119,00	119,00	119,00	120,00
Caballar	Tm.	GR - ALHAMA	Alm.	-	-	-	-	-	-	-	-	-
Caballar	Tm.	GR - GUADIX	Alm.	-	-	-	110,00	110,00	110,00	110,00	110,00	120,00
Caballar	Tm.	GR - VEGA	Alm.	120,00	120,00	120,00	120,00	120,00	120,00	120,00	120,00	120,00
Caballar	Tm.	JAÉN	Alm.	120,00	120,00	120,00	120,00	120,00	120,00	120,00	121,70	121,70
Caballar	Tm.	SEVILLA	Alm.	127,30	127,30	126,70	126,70	126,70	126,70	127,10	127,10	127,70
Cervecera	Tm.	CÁDIZ	E.A.I.	125,00	123,00	123,00	123,00	122,00	122,00	122,00	122,00	123,20
Cervecera	Tm.	GR - ALHAMA	Alm.	117,00	110,00	110,00	110,00	120,00	120,00	130,00	130,00	120,00
Cervecera	Tm.	GR - GUADIX	Alm.	-	-	-	120,00	120,00	120,00	120,00	120,00	130,00
Cervecera	Tm.	GR - IZNALLOZ	Alm.	-	-	120,00	120,00	120,00	-	-	-	-
Cervecera	Tm.	JAÉN	E.A.I.	122,00	122,00	122,00	126,00	126,00	126,00	126,00	127,72	127,72
Cervecera	Tm.	SEVILLA	A.My.	133,70	133,70	133,70	133,70	133,70	132,20	132,20	132,20	132,20
Cervecera	Tm.	SEVILLA	E.A.I.	125,00	130,00	122,70	130,00	129,10	129,00	128,30	130,40	129,60
TRIGO												
Blando anza	Tm.	JAÉN	Alm.	150,00	150,00	150,00	145,00	145,00	145,00	145,00	130,00	140,00
Blando anza	Tm.	SEVILLA	Alm.	149,50	-	-	-	-	-	-	-	-
Blando cajeme	Tm.	CÁDIZ	Alm.	155,26	156,89	157,00	157,00	157,00	157,00	157,00	157,00	157,00
Blando cajeme	Tm.	CÓRDOBA	Cam.	140,00	140,00	140,00	140,00	140,00	140,00	160,00	160,00	160,00
Blando cajeme	Tm.	JAÉN	Alm.	140,00	140,00	140,00	140,00	140,00	140,00	140,00	150,00	162,27
Blando panificable	Tm.	JAÉN	E.A.I.	134,88	135,23	141,23	141,00	151,76	141,21	141,21	141,21	150,25
Blando panificable	Tm.	SEVILLA	Alm.	153,30	150,30	149,10	152,10	-	-	156,30	156,30	156,30
Duro	Tm.	SEVILLA	Alm.	148,10	148,10	148,10	152,00	167,80	167,80	167,40	167,40	165,30
Duro cocorit	Tm.	GR - VEGA	Alm.	150,00	150,00	150,00	160,00	160,00	160,00	170,00	160,00	160,00
Duro mexa	Tm.	CÁDIZ	Alm.	157,23	157,23	157,23	157,23	157,23	157,23	157,23	157,23	158,00
Duro vitrón	Tm.	CÓRDOBA	Cam.	140,00	150,00	150,00	160,00	160,00	160,00	170,00	170,00	170,00
Pienso	Tm.	CÁDIZ	Alm.	120,00	120,00	120,00	119,00	119,00	119,00	119,00	119,00	120,00
Pienso	Tm.	SEVILLA	Alm.	127,90	127,90	128,20	127,40	128,20	128,80	128,80	132,40	133,60
TRITICALE												
Pienso	Tm.	CÁDIZ	Alm.	122,00	121,00	121,00	120,00	120,00	120,00	120,00	120,00	121,00
CEREALES DE PRIMAVERA												
MAÍZ												
Nacional	Tm.	CÁDIZ	Alm.	133,89	133,00	133,00	132,00	133,56	134,00	134,00	135,66	135,66
Nacional	Tm.	GR - GUADIX	Alm.	-	-	-	140,00	140,00	140,00	140,00	140,00	140,00
Nacional	Tm.	GR - VEGA	Alm.	150,00	150,00	150,00	150,00	150,00	150,00	150,00	150,00	150,00
Nacional	Tm.	SEVILLA	Alm.	139,70	139,70	138,70	136,00	138,60	137,50	136,80	136,80	136,80
Nacional	Tm.	SEVILLA	Cam.	131,50	130,70	130,70	130,70	133,70	132,20	132,00	132,00	132,00
SORGO												
Nacional	Tm.	CÁDIZ	Alm.	133,89	133,00	133,00	132,00	133,56	134,00	134,00	135,98	135,98
LEGUMINOSAS												
GRANO												
GARBANZO												
Blanco lechoso	100 kg.	CÁDIZ	Alm.	78,00	78,00	79,76	79,76	79,76	79,76	-	-	-
Blanco lechoso	100 kg.	SEVILLA	Alm.	60,10	60,10	60,10	60,10	-	-	-	-	-
Castellano	100 kg.	GR - ALHAMA	Alm.	-	30,00	30,00	-	30,00	30,00	30,00	-	-
Ciriaco	100 kg.	GR - ALHAMA	Alm.	-	25,00	-	-	25,00	25,00	25,00	-	-
HABA												
Haboncillo	100 kg.	SEVILLA	A.My.	16,23	16,23	16,23	16,38	16,38	-	-	-	-
Haboncillo	100 kg.	SEVILLA	Alm.	-	-	-	-	-	-	-	-	-
Pienso	100 kg.	CÁDIZ	Alm.	16,00	16,00	16,00	16,00	16,00	16,00	16,00	16,00	16,50
Pienso	100 kg.	SEVILLA	Alm.	-	-	15,78	15,78	18,03	18,03	18,03	18,03	18,03
CULTIVOS INDUSTRIALES												
ALGODÓN												
Bruto (anticipo)	Tm.	CÁDIZ	E.A.I.	-	-	-	-	-	-	1.050,00	1.050,00	1.050,00
GRASOL												
	100 kg.	CÓRDOBA	Cam.	27,00	27,00	27,00	27,00	27,00	27,00	-	-	-
	100 Kg.	GR - IZNALLOZ	Cam.	-	-	-	-	26,00	26,00	26,00	26,00	26,00
Molturación	100 kg.	CÁDIZ	E.A.I.	27,00	28,00	28,00	28,00	28,00	28,00	-	-	-
Molturación	100 kg.	SEVILLA	n/c	27,50	27,80	28,85	28,85	28,25	28,25	28,25	28,25	28,25
REMOLACHA												
Azucarera	Tm.	SEVILLA	Alm.	57,10	57,10	57,10	57,10	57,10	57,10	57,10	57,10	57,10

BOLETÍN TRIMESTRAL DE INFORMACIÓN AGRARIA

Producto	Unidad	Mercado	Pos. Com.	Sem 36	Sem 37	Sem 38	Sem 39	Sem 40	Sem 41	Sem 42	Sem 43	Sem 44
CULTIVOS FORRAJERS												
ALFALFA												
Heno	Tm.	CÁDIZ	Alm.	129,00	129,00	129,00	128,00	128,00	128,00	128,00	130,00	131,00
Heno	Tm.	GR - VEGA	Alm.	110,00	110,00	110,00	110,00	110,00	110,00	110,00	110,00	110,00
TUBÉRCULOS CONSUMO HUMANO												
BATATA												
	100 kg.	CA - CHIPIONA	Alm.	40,00	40,00	40,00	35,00	30,00	30,00	25,00	25,00	25,00
California	100 kg.	MA - VÉLEZ- MÁLAGA	Alm.	-	-	-	-	27,00	41,00	27,00	27,00	27,00
PATATA												
Jaerla	100 kg.	GR - VEGA	Alm.	9,00	9,00	-	-	-	-	-	-	-
Media estación	100 kg.	SE - LOS PALACIOS	Alm.	-	-	-	30,05	30,05	30,05	-	-	-
Spunta	100 kg.	GR - VEGA	Alm.	12,00	9,00	-	-	-	-	-	-	-
Tardía	100 kg.	SEVILLA	Cam.	-	-	-	-	-	-	-	-	30,05
HORTALIZAS												
ACELGA												
	100 kg.	CA - CONIL	Alh.	47,00	45,00	43,00	36,00	36,00	36,00	34,00	22,00	31,00
	100 kg.	GR - MOTRIL	Alh.	-	-	-	-	-	-	-	-	18,00
	100 kg.	MA - VÉLEZ- MÁLAGA	Alm.	41,00	41,00	41,00	41,00	41,00	43,00	41,00	41,00	27,00
	100 kg.	SE - CANTILLANA	Cam.	-	-	-	-	40,00	40,00	40,00	35,00	35,00
	100 kg.	SE - LOS PALACIOS	Alm.	60,10	84,14	75,13	75,13	75,13	66,11	30,05	66,11	66,11
	100 kg.	SEVILLA	Cam.	36,06	51,09	-	51,09	51,09	51,09	51,09	-	-
AJO												
Chino cortado	100 kg.	GR - VEGA	Alm.	90,00	90,00	90,00	120,00	120,00	120,00	-	120,00	120,00
Morado en rama	100 kg.	GR - VEGA	Alm.	126,00	126,00	126,00	126,00	126,00	126,00	75,00	75,00	75,00
ALCACHOFA												
	100 kg.	GR - ALHAMA	Alh.	136,00	131,50	124,00	110,00	120,00	147,50	135,00	132,00	144,00
s.c.	100 kg.	GR - VEGA	Alh.	-	-	-	-	-	180,00	180,00	180,00	180,00
Verde	100 kg.	MA - VÉLEZ- MÁLAGA	Alh.	-	-	-	-	-	-	-	-	120,00
APIO												
	100 kg.	SEVILLA	Cam.	-	-	-	42,07	42,07	54,09	57,10	-	-
s.c.	100 kg.	SE - LOS PALACIOS	Alm.	-	-	-	84,14	84,14	-	-	-	-
s.c.	100 kg.	SEVILLA	Alm.	-	-	-	-	-	-	-	60,10	60,10
Verde	100 kg.	CA - CHIPIONA	Alh.	-	-	-	35,00	40,00	40,00	40,00	50,00	50,00
Verde (manejo)	100 kg.	CA - CONIL	Alh.	25,00	27,00	26,00	24,00	24,00	24,00	25,00	26,00	25,00
BERENJENA												
Blanca	kg.	AL - LA CAÑADA	Alh.	-	-	-	-	-	-	0,51	-	-
Larga semilarga	100 kg.	AL - ADRA	Alh.	-	-	-	72,00	52,00	55,00	25,00	15,00	15,00
Larga semilarga	100 kg.	AL - EL EJIDO	Alh.	-	-	-	70,00	53,00	56,00	27,00	16,00	16,00
Larga semilarga	100 kg.	AL - ROQUETAS	Alh.	-	-	75,00	71,00	52,00	55,00	26,00	14,00	16,00
Morada	100 kg.	SEVILLA	Cam.	-	36,06	36,06	42,07	30,05	30,05	30,05	-	30,05
Negra	kg.	AL - LA CAÑADA	Alh.	-	-	-	-	-	-	0,36	-	-
Negra	100 kg.	SE - CANTILLANA	Cam.	26,25	-	-	-	-	-	-	-	-
Redonda s.c.	100 kg.	AL - ADRA	Alh.	-	-	-	68,00	43,00	44,00	23,00	16,00	24,00
Redonda s.c.	100 kg.	AL - EL EJIDO	Alh.	-	-	-	65,00	43,00	43,00	22,00	-	22,00
Redonda s.c.	100 kg.	AL - ROQUETAS	Alh.	-	-	67,00	-	42,00	42,00	23,00	16,00	23,00
Redonda s.c.	100 kg.	CA - CHIPIONA	Alh.	15,00	10,00	10,00	10,00	8,00	10,00	10,00	10,00	10,00
Redonda s.c.	100 kg.	CA - CONIL	Alh.	19,00	27,00	39,00	38,00	40,00	45,00	45,00	44,00	41,00
Redonda s.c.	100 kg.	MA - VÉLEZ- MÁLAGA	Alh.	43,00	41,00	45,00	38,00	54,00	41,00	38,00	29,00	14,00
Redonda negra	100 kg.	GR - MOTRIL	Alh.	-	34,00	26,00	35,00	35,00	25,50	25,50	13,50	14,00
Pinta	100 kg.	SEVILLA	Alm.	-	-	39,07	42,07	42,07	42,07	42,07	-	42,07
Pinta	100 kg.	SEVILLA	Cam.	-	-	-	-	-	-	-	45,08	-
BRÓCOLI												
	100 kg.	AL - B. ALMANZORA	n/c	-	-	-	-	68,00	58,00	63,00	65,00	84,00
Morada	100 kg.	SEVILLA	Alm.	-	-	-	-	-	48,08	50,49	-	-
Morada	100 kg.	SEVILLA	Cam.	-	-	-	63,11	36,06	-	-	30,05	-
CALABACÍN												
	kg.	AL - LA CAÑADA	C.M.	-	-	-	-	-	-	0,29	-	-
	100 kg.	CA - CHIPIONA	Alm.	30,00	25,00	25,00	20,00	30,00	25,00	30,00	45,00	45,00
	100 kg.	CA - CONIL	Alm.	56,00	59,00	58,00	51,00	64,00	66,00	65,00	66,00	61,00
	100 kg.	GR - ALBUÑOL	Alh.	-	-	-	-	17,00	31,00	44,00	-	23,00
	100 kg.	GR - ALHAMA	Alm.	27,00	25,00	23,00	17,00	23,00	23,50	25,50	25,50	-
	100 kg.	GR - MOTRIL	Alh.	-	20,00	21,00	22,00	22,00	19,00	19,00	24,00	16,00

BOLETÍN TRIMESTRAL DE INFORMACIÓN AGRARIA

Producto	Unidad	Mercado	Pos. Com.	Sem 36	Sem 37	Sem 38	Sem 39	Sem 40	Sem 41	Sem 42	Sem 43	Sem 44
CALABACÍN												
	100 kg.	MA - VÉLEZ-MÁLAGA	Alm.	23,00	24,00	18,00	15,00	16,00	15,00	20,00	36,00	25,00
	100 kg.	SEVILLA	Cam.	21,04	-	-	-	-	-	-	-	-
I	100 kg.	AL - B. ALMANZORA	Alh.	-	-	16,00	30,00	27,00	57,00	54,00	39,00	29,00
I	100 kg.	AL - EL EJIDO	Alh.	-	-	37,00	23,00	50,00	51,00	40,00	30,00	25,00
I	100 kg.	AL - NÚJAR	Alh.	-	-	24,00	24,00	24,00	-	57,00	37,00	27,00
I	100 kg.	AL - ROQUETAS	Alh.	-	-	37,00	22,00	50,00	51,00	40,00	30,00	24,00
s.c.	100 kg.	SE - LOS PALACIOS	Alm.	30,05	24,04	30,05	78,13	36,08	90,15	96,16	105,80	90,15
s.c.	100 kg.	SEVILLA	Alm.	30,05	30,05	33,06	40,57	45,08	-	-	-	-
s.c.	100 kg.	SEVILLA	Cam.	-	-	-	-	-	46,58	40,57	-	-
Grueso	100 kg.	AL - B. ALMANZORA	Alh.	-	-	-	-	3,00	15,00	18,00	15,00	10,00
Grueso	100 kg.	AL - EL EJIDO	Alh.	-	-	25,00	15,00	25,00	29,00	31,00	29,00	24,00
Grueso	100 kg.	AL - NÚJAR	Alh.	-	-	3,00	4,00	3,00	-	-	-	-
Grueso	100 kg.	AL - ROQUETAS	Alh.	-	-	25,00	13,00	27,00	30,00	30,00	28,00	24,00
Blanco	100 kg.	SE - CANTILLANA	Cam.	30,00	35,00	33,00	20,00	20,00	22,00	25,00	20,00	25,00
CALABAZA												
	100 kg.	GR - MOTRIL	Alh.	-	-	-	-	21,00	-	-	20,00	-
s.c.	100 kg.	SE - LOS PALACIOS	Alm.	30,05	24,04	24,04	36,06	36,06	36,06	36,06	36,06	36,06
Aire libre	100 kg.	CA - CHIPIONA	Alm.	18,00	20,00	25,00	25,00	25,00	30,00	25,00	30,00	30,00
Roteña	100 kg.	SE - CANTILLANA	Cam.	30,00	25,00	27,00	18,00	25,00	25,00	20,00	15,00	20,00
CEBOLLA												
	100 kg.	SEVILLA	Alm.	-	-	-	-	-	-	21,04	24,04	24,04
s.c.	100 kg.	MA - VÉLEZ-MÁLAGA	Alh.	16,00	16,00	16,00	16,00	16,00	16,00	16,00	16,00	16,00
s.c.	100 kg.	SE - CANTILLANA	Cam.	-	-	-	-	-	-	-	-	-
s.c.	100 kg.	SE - LOS PALACIOS	Alm.	27,05	24,04	18,03	27,05	24,04	18,03	18,03	18,03	15,03
s.c.	100 kg.	SEVILLA	Cam.	-	8,41	10,22	10,22	12,02	12,02	12,02	-	-
Babosa temprana	100 kg.	CA - CONIL	Alm.	27,00	23,00	34,00	27,00	24,00	24,00	-	-	-
Grano Oro	100 kg.	GR - VEGA	Alm.	10,00	9,50	9,50	9,50	9,50	9,50	9,50	9,50	9,50
Grano Oro	100 kg.	SEVILLA	Alm.	-	-	-	21,04	21,04	21,04	-	-	-
Grano Oro	100 kg.	SEVILLA	Cam.	24,04	-	-	-	16,83	16,83	16,83	-	-
CEBOLLETA												
	100 kg.	GR - MOTRIL	Alh.	-	-	-	-	-	-	-	59,00	59,00
	100 kg.	SE - LOS PALACIOS	Alm.	60,10	75,13	75,13	75,13	75,13	75,13	90,15	90,15	66,11
	100 kg.	SEVILLA	Cam.	43,57	57,10	72,12	72,12	72,12	72,12	63,11	63,11	63,11
Blanca	100 kg.	CA - CHIPIONA	Alh.	-	-	-	-	-	-	100,00	100,00	95,00
Blanca	100 kg.	CA - CONIL	Alh.	61,00	55,00	59,00	59,00	64,00	70,00	63,00	50,00	57,00
Roja	100 kg.	CA - CONIL	Alh.	100,00	77,00	96,00	134,00	125,00	215,00	168,00	115,00	140,00
COL												
	100 kg.	GR - ALHAMA	Alh.	10,00	9,00	12,00	10,00	11,00	10,00	10,00	9,00	10,00
s.c.	100 kg.	SEVILLA	Alm.	24,04	24,04	24,04	-	-	-	-	-	-
s.c.	100 kg.	SEVILLA	Cam.	15,03	-	9,02	-	16,83	16,83	16,83	-	-
LISA	100 kg.	SEVILLA	Alm.	-	-	-	-	-	-	-	24,04	24,04
Lombarda	100 kg.	SEVILLA	Cam.	-	-	27,05	27,05	27,05	27,05	27,05	27,05	27,05
Repollo	100 kg.	CA - CONIL	Alm.	24,00	25,00	28,00	29,00	31,00	22,00	25,00	24,00	24,00
Repollo	100 kg.	MA - VÉLEZ-MÁLAGA	Alm.	9,00	18,00	16,00	18,00	18,00	41,00	41,00	41,00	41,00
COLIFLOR												
s.c.	100 kg.	SEVILLA	Cam.	-	-	-	36,06	36,06	30,05	30,05	-	-
Coronada c/ hojas	100 kg.	CA - CHIPIONA	C.M.	-	-	-	40,00	35,00	30,00	40,00	50,00	45,00
Coronada c/ hojas	100 kg.	CA - CONIL	C.M.	91,00	128,00	130,00	97,00	55,00	43,00	68,00	50,00	30,00
Coronada c/ hojas	100 kg.	GR - ALHAMA	Alm.	33,33	59,67	40,56	23,44	22,78	23,53	17,00	15,33	15,28
COPITO DE NIEVE	100 kg.	SEVILLA	Alm.	-	-	-	-	-	-	-	63,11	63,11
ESPÁRRAGO												
s.c.	100 kg.	CO - VEGA	Cam.	-	-	-	-	-	180,00	180,00	180,00	210,00
Verde exportación	100 kg.	GR - VEGA	Alh.	-	-	240,00	210,00	210,00	210,00	210,00	-	-
Verde nacional	100 kg.	GR - VEGA	Alh.	-	240,00	240,00	210,00	210,00	210,00	210,00	210,00	210,00
GUISANTE												
Grano verde	100 kg.	GR - ALBUÑOL	Alh.	-	-	-	-	220,00	262,00	300,00	-	305,00
Grano verde	100 kg.	GR - MOTRIL	Alh.	-	-	-	-	-	-	-	200,00	204,00

BOLETÍN TRIMESTRAL DE INFORMACIÓN AGRARIA

Producto	Unidad	Mercado	Pos. Com.	Sem 36	Sem 37	Sem 38	Sem 39	Sem 40	Sem 41	Sem 42	Sem 43	Sem 44
HABA VERDE												
Verde	100 kg.	GR - MOTRIL	Alm.	-	-	-	-	-	100,00	100,00	155,00	140,00
Verde	100 kg.	MA - VÉLEZ-MÁLAGA	Alm.	-	-	-	-	-	-	-	-	122,00
JUDÍA VERDE												
Brasileña	100 kg.	MA - VÉLEZ-MÁLAGA	Alm.	-	-	-	-	-	-	-	173,00	108,00
Perona	100 kg.	CA - CONIL	Alm.	90,00	110,00	125,00	135,00	121,00	138,00	138,00	172,00	240,00
Perona	100 kg.	GR - ALHAMA	Alh.	220,00	120,00	120,00	120,00	100,00	100,00	90,00	85,00	-
Perona	100 kg.	GR - MOTRIL	Alh.	-	93,50	91,00	94,00	94,00	96,50	96,50	152,50	119,00
Perona semilarga	kg.	AL - LA CAÑADA	C.M.	-	-	-	-	-	-	1,31	-	-
Perona semilarga	100 kg.	AL - ADRA	Alh.	-	-	100,00	110,00	86,00	115,00	135,00	152,00	145,00
Perona semilarga	100 kg.	AL - EL EJIDO	Alh.	-	-	100,00	115,00	87,00	117,00	135,00	157,00	147,00
Perona semilarga	100 kg.	AL - ROQUETAS	Alh.	-	-	101,00	121,00	85,00	115,00	133,00	155,00	142,00
Plana amarilla	100 kg.	GR - ALBUÑOL	Alh.	-	-	-	-	171,00	161,00	148,00	-	169,00
Plana amarilla	100 kg.	GR - MOTRIL	Alh.	-	-	-	-	-	113,00	113,00	173,00	170,00
Plana Garrafal	100 kg.	AL - B. ALMANZORA	Alh.	-	-	83,00	110,00	-	148,00	-	-	-
Plana Garrafal	100 kg.	CA - CHIPIONA	Alm.	-	-	-	-	-	-	120,00	120,00	115,00
Plana Garrafal	100 kg.	MA - VÉLEZ-MÁLAGA	Alh.	-	-	-	-	-	-	-	90,00	94,00
Plana Helda	100 kg.	AL - ADRA	Alh.	-	-	90,00	119,00	89,00	110,00	125,00	160,00	151,00
Plana Helda	100 kg.	AL - EL EJIDO	Alh.	-	-	98,00	118,00	90,00	115,00	130,00	160,00	149,00
Plana Helda	100 kg.	AL - NÚJAR	Alh.	-	-	-	116,00	112,00	-	108,00	164,00	210,00
Plana Helda	100 kg.	AL - ROQUETAS	Alh.	-	-	98,00	120,00	90,00	117,00	129,00	159,00	145,00
Plana Oro	100 kg.	GR - ALHAMA	Alh.	250,00	208,00	110,00	102,00	89,00	60,00	66,00	75,00	-
Plana Helda esmeralda	100 kg.	GR - ALBUÑOL	Alh.	-	-	-	-	106,00	96,00	106,00	-	110,00
Plana Helda esmeralda	100 kg.	GR - MOTRIL	Alh.	-	100,00	103,50	124,00	124,00	77,00	77,00	99,50	88,00
Redonda	100 kg.	GR - ALHAMA	Alh.	270,00	200,00	200,00	200,00	150,00	150,00	100,00	100,00	-
Tubular Emerite	100 kg.	AL - ADRA	Alh.	-	-	110,00	106,00	98,00	130,00	149,00	165,00	189,00
Tubular Emerite	100 kg.	AL - B. ALMANZORA	Alh.	-	-	-	-	-	-	158,00	172,00	164,00
Tubular Emerite	100 kg.	AL - EL EJIDO	Alh.	-	-	105,00	102,00	98,00	130,00	152,00	170,00	190,00
Tubular Emerite	100 kg.	AL - ROQUETAS	Alh.	-	-	110,00	105,00	99,00	132,00	150,00	167,00	187,00
Tubular Emerite	100 kg.	GR - ALBUÑOL	Alh.	-	-	-	-	-	173,00	103,00	-	127,00
Tubular Emerite	100 kg.	GR - MOTRIL	Alh.	-	-	-	-	-	121,00	121,00	-	-
Tubular Emerite negra	100 kg.	GR - ALBUÑOL	Alh.	-	-	-	-	173,00	201,00	150,00	-	200,00
Tubular Strike	100 kg.	AL - B. ALMANZORA	Alh.	-	-	100,00	100,00	118,00	-	-	-	-
Tubular Strike	100 kg.	AL - NÚJAR	Alh.	-	-	-	-	179,00	-	175,00	100,00	-
Tubular Strike	100 kg.	GR - MOTRIL	Alh.	-	-	-	100,00	100,00	68,00	68,00	142,00	92,50
Tubular Xera	100 kg.	GR - ALBUÑOL	Alh.	-	-	-	-	97,00	147,00	184,00	-	204,00
Tubular Xera	100 kg.	GR - MOTRIL	Alh.	-	-	-	-	-	198,00	198,00	253,00	150,00
LECHUGA												
s.c.	100 kg.	SE - LOS PALACIOS	Alm.	30,05	33,06	30,05	30,05	30,05	30,05	30,05	30,05	30,05
s.c.	100 kg.	SEVILLA	Alm.	27,05	-	-	-	-	18,03	18,03	24,04	24,04
Acogollada	100 kg.	CÓRDOBA	Cam.	-	-	-	-	-	20,00	15,00	15,00	10,00
Iceberg	100 kg.	AL - B. ALMANZORA	Alh.	-	-	88,00	63,00	69,00	75,00	85,00	69,00	75,00
Malagueña	100 kg.	GR - VEGA	Alm.	-	-	15,00	15,00	9,00	9,00	9,00	9,00	9,00
Malagueña	100 kg.	MA - VÉLEZ-MÁLAGA	Alm.	36,00	43,00	43,00	43,00	43,00	43,00	43,00	43,00	36,00
Oreja de Mulo	100 kg.	SE - CANTILLANA	Cam.	-	35,00	30,00	-	-	30,00	32,00	35,00	40,00
Oreja de Mulo	100 kg.	SEVILLA	Alm.	-	30,05	30,05	30,05	30,05	-	-	-	-
Romana	100 kg.	CA - CONIL	Alh.	26,00	28,00	33,00	31,00	28,00	29,00	30,00	32,00	31,00
Romana	100 kg.	CÓRDOBA	Alm.	10,00	15,00	15,00	15,00	15,00	15,00	15,00	15,00	10,00
Romana	100 kg.	GR - VEGA	Alm.	-	-	-	-	9,00	9,00	9,00	9,00	9,00
MELÓN												
s.c.	100 kg.	SE - CANTILLANA	Cam.	-	-	20,00	-	25,00	-	-	-	-
s.c.	100 kg.	SE - LOS PALACIOS	Alh.	24,04	21,04	18,03	30,05	-	-	27,05	30,05	-
s.c.	100 kg.	SEVILLA	Alm.	-	-	-	-	25,24	-	-	-	-
Globo Galia	100 kg.	CA - CHIPIONA	Alh.	20,00	25,00	-	-	-	-	-	-	-
Piel de Sapo	100 kg.	AL - EL EJIDO	Alh.	-	-	19,00	-	-	-	-	-	-
Piel de Sapo	100 kg.	HUELVA	Alh.	27,00	26,00	25,00	23,00	-	-	-	-	-
Piel de Sapo	100 kg.	SE - CANTILLANA	Cam.	25,00	25,00	-	-	-	-	-	-	-
Piel de Sapo	100 kg.	SEVILLA	Cam.	33,06	33,06	-	-	-	-	-	-	-
NABO												
	100 kg.	CA - CONIL	Alm.	32,00	34,00	34,00	33,00	31,00	32,00	39,00	39,00	36,00

BOLETÍN TRIMESTRAL DE INFORMACIÓN AGRARIA

Producto	Unidad	Mercado	Pos. Com.	Sem 36	Sem 37	Sem 38	Sem 39	Sem 40	Sem 41	Sem 42	Sem 43	Sem 44
PEPINO												
s.c.	100 kg.	SE - LOS PALACIOS	Alh.	-	-	-	24,04	-	-	-	-	-
s.c.	100 kg.	SE - LOS PALACIOS	Alm.	39,07	36,06	-	-	30,05	15,03	18,03	30,05	60,10
s.c.	100 kg.	SEVILLA	Alm.	-	-	-	-	-	-	30,05	30,05	30,05
s.c.	100 kg.	SEVILLA	Cam.	-	-	-	30,05	21,04	-	-	-	-
Corto	kg.	AL - LA CAÑADA	C.M.	-	-	-	-	-	-	0,52	-	-
Corto	100 kg.	GR - MOTRIL	Alh.	-	58,00	18,50	-	-	-	-	42,00	-
Español	100 kg.	AL - ADRA	Alh.	-	-	28,00	29,00	23,00	32,00	50,00	35,00	32,00
Español	100 kg.	AL - B. ALMANZORA	Alh.	-	-	18,00	30,00	26,00	28,00	54,00	40,00	16,00
Español	100 kg.	AL - EL EJIDO	Alh.	-	-	27,00	27,00	24,00	31,00	49,00	32,00	34,00
Español	100 kg.	AL - PARTIDORES	Alh.	-	-	-	-	33,00	33,00	35,00	48,00	35,00
Español	100 kg.	AL - ROQUETAS	Alh.	-	-	27,00	27,00	23,00	31,00	50,00	35,00	34,00
Francés	kg.	AL - LA CAÑADA	C.M.	-	-	-	-	-	-	0,19	-	-
Francés	100 kg.	AL - EL EJIDO	Alh.	-	-	26,00	38,00	28,00	35,00	53,00	43,00	43,00
Francés	100 kg.	AL - ROQUETAS	Alh.	-	-	25,00	39,00	29,00	34,00	52,00	42,00	44,00
Francés	100 kg.	CA - CHIPIONA	Alm.	20,00	25,00	30,00	25,00	15,00	12,00	12,00	-	-
Francés	100 kg.	CA - CONIL	C.M.	41,00	45,00	46,00	43,00	40,00	38,00	32,00	39,00	48,00
Francés	100 kg.	MA - VÉLEZ-MÁLAGA	Alm.	44,00	41,00	27,00	9,00	13,00	9,00	9,00	33,00	22,00
Hol. o de Almería	100 kg.	AL - EL EJIDO	Alh.	-	-	25,00	30,00	28,00	26,00	31,00	54,00	36,00
Hol. o de Almería	100 kg.	AL - NÍJAR	Alh.	-	-	-	-	29,00	-	30,00	36,00	52,00
Hol. o de Almería	100 kg.	AL - ROQUETAS	Alh.	-	-	25,00	32,00	28,00	26,00	31,00	54,00	36,00
Hol. o de Almería	100 kg.	GR - MOTRIL	Alh.	-	26,50	37,00	15,50	15,50	16,00	16,00	28,50	42,75
Subnormal	100 kg.	GR - ALBUÑOL	Alh.	-	-	-	-	-	-	-	-	36,00
PIMIENTO												
s.c.	100 kg.	CÓRDOBA	Cam.	30,00	22,00	22,00	-	-	-	-	-	-
s.c.	100 kg.	SE - LOS PALACIOS	Alm.	45,08	54,09	60,10	69,12	90,15	90,15	90,15	75,13	66,11
Verde	100 kg.	CÓRDOBA	Cam.	15,00	15,00	15,00	-	-	-	-	-	-
Verde	100 kg.	GR - VEGA	A.My.	-	18,00	18,00	18,00	18,00	18,00	18,00	18,00	-
rojo	100 kg.	GR - VEGA	A.My.	-	18,00	18,00	60,00	60,00	60,00	60,00	60,00	-
California amarillo	100 kg.	AL - EL EJIDO	Alh.	-	-	91,00	120,00	105,00	92,00	75,00	38,00	40,00
California amarillo	100 kg.	AL - NÍJAR	Alh.	-	-	-	-	-	-	94,00	79,00	35,00
California amarillo	100 kg.	AL - ROQUETAS	Alh.	-	-	90,00	121,00	103,00	91,00	75,00	39,00	40,00
California rojo	100 kg.	AL - ADRA	Alh.	-	-	85,00	86,00	81,00	93,00	69,00	46,00	60,00
California rojo	100 kg.	AL - EL EJIDO	Alh.	-	-	88,00	84,00	85,00	96,00	73,00	49,00	62,00
California rojo	100 kg.	AL - NÍJAR	Alh.	-	-	-	-	-	-	72,00	57,00	37,00
California rojo	100 kg.	AL - ROQUETAS	Alh.	-	-	87,00	85,00	84,00	95,00	71,00	47,00	61,00
California verde	100 kg.	AL - ADRA	Alh.	-	-	50,00	50,00	55,00	55,00	41,00	51,00	52,00
California verde	100 kg.	AL - EL EJIDO	Alh.	-	-	50,00	51,00	57,00	57,00	44,00	52,00	53,00
California verde	100 kg.	AL - NÍJAR	Alh.	-	-	-	61,00	55,00	-	50,00	44,00	41,00
California verde	100 kg.	AL - ROQUETAS	Alh.	-	-	51,00	51,00	57,00	57,00	43,00	53,00	52,00
Italiano	100 kg.	SE - CANTILLANA	Cam.	-	-	-	40,00	-	-	-	-	-
Italiano verde	100 kg.	AL - ADRA	Alh.	-	-	115,00	92,00	105,00	70,00	45,00	37,00	50,00
Italiano verde	100 kg.	AL - B. ALMANZORA	Alh.	-	-	-	80,00	68,00	65,00	51,00	48,00	27,00
Italiano verde	100 kg.	AL - EL EJIDO	Alh.	-	-	108,00	95,00	99,00	70,00	45,00	34,00	49,00
Italiano verde	100 kg.	AL - NÍJAR	Alh.	-	-	-	-	-	-	-	63,00	24,00
Italiano verde	100 kg.	AL - ROQUETAS	Alh.	-	-	110,00	95,00	98,00	72,00	44,00	35,00	48,00
Italiano verde	100 kg.	GR - ALBUÑOL	Alh.	-	-	-	-	96,00	95,00	58,00	-	34,00
Italiano verde	100 kg.	GR - ALHAMA	Alh.	44,00	52,50	76,00	107,00	105,50	72,50	80,50	49,50	25,00
Italiano verde	100 kg.	SEVILLA	Alm.	-	-	-	-	48,08	48,08	48,08	66,11	66,11
Italiano verde	100 kg.	SEVILLA	Cam.	24,04	48,08	48,08	42,07	42,07	45,08	39,07	-	-
Italiano verde I	100 kg.	CA - CHIPIONA	Alh.	45,00	50,00	45,00	40,00	40,00	45,00	60,00	-	-
Italiano verde I	100 kg.	CA - CONIL	Alh.	50,00	61,00	68,00	60,00	62,00	56,00	91,00	80,00	70,00
Italiano verde	100 kg.	HUELVA	Alm.	24,00	25,00	25,00	24,00	26,00	-	-	-	-
s.c.												
Italiano verde	100 kg.	MA - VÉLEZ-MÁLAGA	Alm.	72,00	56,00	81,00	90,00	83,00	90,00	72,00	63,00	63,00
s.c.												
Italiano verde	100 kg.	SEVILLA	Alm.	36,06	-	-	-	-	-	-	-	-
s.c.												
Italiano verde dulce	100 kg.	GR - MOTRIL	Alh.	-	-	43,50	57,00	57,00	70,00	70,00	48,00	31,00

BOLETÍN TRIMESTRAL DE INFORMACIÓN AGRARIA

Producto	Unidad	Mercado	Pos. Com.	Sem 36	Sem 37	Sem 38	Sem 39	Sem 40	Sem 41	Sem 42	Sem 43	Sem 44
PIMIENTO												
Lamuyo rojo	100 kg.	AL - ADRA	Alh.	-	-	120,00	118,00	115,00	130,00	105,00	99,00	117,00
Lamuyo rojo	100 kg.	AL - EL EJIDO	Alh.	-	-	-	-	110,00	128,00	106,00	100,00	119,00
Lamuyo rojo	100 kg.	AL - ROQUETAS	Alh.	-	-	-	-	110,00	127,00	101,00	101,00	118,00
Lamuyo rojo	100 kg.	GR - MOTRIL	Alh.	-	33,00	23,50	35,00	35,00	59,00	59,00	-	-
Lamuyo rojo s.c.	100 kg.	CA - CONIL	Alh.	67,00	57,00	57,00	60,00	63,00	65,00	63,00	65,00	65,00
Lamuyo rojo s.c.	100 kg.	MA - VÉLEZ-MÁLAGA	Alm.	58,00	79,00	59,00	58,00	54,00	81,00	72,00	63,00	70,00
Lamuyo verde	100 kg.	AL - ADRA	Alh.	-	-	110,00	110,00	75,00	77,00	71,00	73,00	79,00
Lamuyo verde	100 kg.	AL - EL EJIDO	Alh.	-	-	102,00	101,00	66,00	75,00	70,00	72,00	76,00
Lamuyo verde	100 kg.	AL - NÍJAR	Alh.	-	-	-	-	-	-	-	55,00	-
Lamuyo verde	100 kg.	AL - ROQUETAS	Alh.	-	-	100,00	100,00	67,00	74,00	70,00	73,00	77,00
Lamuyo verde	100 kg.	CA - CHIPIONA	Alh.	45,00	45,00	40,00	35,00	35,00	40,00	-	-	-
Lamuyo verde	100 kg.	GR - ALHAMA	Alh.	-	40,00	40,00	40,00	45,00	45,00	45,00	40,00	-
Lamuyo verde	100 kg.	GR - MOTRIL	Alh.	-	20,50	-	19,00	19,00	26,00	26,00	-	-
Lamuyo verde I	100 kg.	CA - CONIL	Alh.	63,00	65,00	68,00	54,00	53,00	64,00	67,00	66,00	63,00
Lamuyo verde s.c.	100 kg.	MA - VÉLEZ-MÁLAGA	Alm.	27,00	21,00	23,00	27,00	22,00	27,00	32,00	27,00	22,00
PUERRO												
	100 kg.	CA - CHIPIONA	Alm.	40,00	45,00	45,00	55,00	55,00	60,00	60,00	65,00	60,00
	100 kg.	CA - CONIL	Alm.	52,00	52,00	54,00	54,00	52,00	56,00	55,00	56,00	57,00
	100 kg.	GR - VEGA	A.My.	60,00	60,00	60,00	60,00	60,00	60,00	60,00	-	60,00
	100 kg.	SE - LOS PALACIOS	Alm.	75,13	66,11	66,11	75,13	75,13	66,11	66,11	72,12	66,11
	100 kg.	SEVILLA	Alm.	-	-	-	-	-	-	-	60,10	60,10
	100 kg.	SEVILLA	Cam.	48,08	49,58	49,58	49,58	45,08	46,58	51,09	51,09	51,09
RÁBANO												
	100 kg.	CA - CONIL	Alm.	33,00	32,00	32,00	31,00	30,00	30,00	30,00	30,00	30,00
	100 kg.	SE - CANTILLANA	Cam.	-	-	-	30,00	50,00	50,00	40,00	40,00	35,00
s.c.	100 kg.	SEVILLA	Cam.	-	-	-	48,08	48,08	48,08	48,08	48,08	48,08
SANDÍA												
s.c.	100 kg.	GR - VEGA	A.My.	15,00	10,00	10,00	-	-	-	-	-	-
s.c.	100 kg.	SE - LOS PALACIOS	Alh.	18,03	21,04	21,04	18,00	-	24,04	27,05	25,24	-
Rayada	100 kg.	SEVILLA	Cam.	12,02	12,02	-	-	-	-	-	-	-
Sugar Baby	100 kg.	CA - CHIPIONA	Alh.	12,00	12,00	10,00	14,00	14,00	14,00	-	-	-
Sugar Baby	100 kg.	CA - CONIL	Alh.	-	12,00	15,00	14,00	14,00	14,00	15,00	17,00	22,00
Sugar Baby	100 kg.	CÓRDOBA	Cam.	-	8,00	8,00	-	-	-	-	-	-
Sugar Baby	100 kg.	HUELVA	Alh.	7,00	6,50	6,00	6,00	9,00	-	-	-	-
Sugar Baby	100 kg.	SE - CANTILLANA	Cam.	15,00	-	-	18,00	-	-	-	-	-
Sugar Baby negra	100 kg.	AL - B. ALMANZORA	Alh.	-	-	11,00	-	-	-	-	-	-
Negra	100 kg.	SEVILLA	Alm.	-	-	-	-	16,83	-	-	-	-
Negra	100 kg.	SEVILLA	Cam.	10,82	10,82	-	-	-	-	-	-	-
TIRABEQUE												
Consumo	100 kg.	GR - ALBUÑOL	Alh.	-	-	-	-	221,00	224,00	273,00	-	325,00
Consumo	100 kg.	GR - MOTRIL	Alh.	-	-	-	-	-	292,00	292,00	338,00	193,00
TOMATE												
Bolas	100 kg.	GR - MOTRIL	Alh.	-	4,00	-	-	-	-	-	-	-
Cherry	100 kg.	GR - MOTRIL	Alh.	-	50,00	190,00	280,00	280,00	445,00	445,00	213,50	173,75
Cuello verde	100 kg.	AL - ADRA	Alh.	-	-	-	-	-	-	-	-	-
Cuello verde	100 kg.	AL - PARTIDORES	Alh.	-	-	-	-	113,00	114,00	105,00	104,00	73,00
Cuello verde	100 kg.	AL - ROQUETAS	Alh.	-	-	-	23,00	-	-	-	50,00	-
Daniela	100 kg.	MA - VÉLEZ-MÁLAGA	Alm.	66,00	56,00	63,00	68,00	77,00	108,00	80,00	90,00	52,00
Larga vida	100 kg.	AL - B. ALMANZORA	Alh.	-	-	78,00	90,00	100,00	97,00	87,00	50,00	34,00
Larga vida	100 kg.	AL - LA CAÑADA	C.M.	-	-	-	-	-	-	-	-	-
Larga vida	100 kg.	AL - NÍJAR	Alh.	-	-	-	25,00	32,00	-	88,00	87,00	47,00
Larga vida	100 kg.	AL - PARTIDORES	Alh.	-	-	-	-	80,00	105,00	92,00	82,00	48,00
Larga vida rojo	100 kg.	AL - ROQUETAS	Alh.	-	-	45,00	36,00	62,00	90,00	71,00	48,00	57,00
Larga vida rojo ramillete	100 kg.	AL - PARTIDORES	Alh.	-	-	-	-	139,00	149,00	122,00	129,00	124,00
Larga vida rojo ramillete	100 kg.	AL - ROQUETAS	Alh.	-	-	47,00	41,00	72,00	92,00	-	-	-
Liso I	100 kg.	CA - CHIPIONA	Alh.	55,00	55,00	55,00	50,00	60,00	90,00	80,00	75,00	75,00
Liso I	100 kg.	CA - CONIL	Alh.	45,00	49,00	65,00	66,00	71,00	105,00	85,00	96,00	80,00
Liso I	100 kg.	CO - VEGA	Cam.	25,00	20,00	20,00	30,00	30,00	50,00	62,00	60,00	37,50
Liso II	kg.	AL - LA CAÑADA	C.M.	-	-	-	-	-	-	1,09	-	-
Liso II	100 kg.	CA - CHIPIONA	Alh.	30,00	30,00	30,00	30,00	35,00	60,00	40,00	35,00	32,00
Liso s.c.	100 kg.	GR - ALHAMA	Alh.	38,50	53,00	57,50	52,00	60,50	91,50	77,50	62,00	25,00

BOLETÍN TRIMESTRAL DE INFORMACIÓN AGRARIA

Producto	Unidad	Mercado	Pos. Com.	Sem 36	Sem 37	Sem 38	Sem 39	Sem 40	Sem 41	Sem 42	Sem 43	Sem 44
TOMATE												
Liso s.c.	100 kg.	GR - MOTRIL	Alh.	-	11,00	-	-	-	-	-	51,00	26,00
Liso s.c.	100 kg.	HUELVA	Alm.	25,00	28,00	25,00	25,00	30,00	-	-	-	-
Liso s.c.	100 kg.	MA - VÉLEZ-MÁLAGA	Alh.	47,00	61,00	62,00	62,00	67,00	81,00	68,00	76,00	41,00
Liso s.c.	100 kg.	SE - CANTILLANA	Cam.	20,00	30,00	-	50,00	-	-	-	-	-
Liso s.c.	100 kg.	SE - LOS PALACIOS	Alm.	60,10	54,09	75,13	72,12	90,15	90,15	72,12	66,11	45,08
Liso s.c.	100 kg.	SEVILLA	Cam.	27,05	23,14	23,14	39,07	64,91	64,61	61,60	62,51	60,10
Pera	kg.	AL - LA CAÑADA	C.M.	-	-	-	-	-	-	1,30	-	-
Racimo	kg.	AL - LA CAÑADA	C.M.	-	-	-	-	-	-	1,30	-	-
ZANAHORIA												
	100 kg.	CA - CONIL	Alm.	49,00	48,00	48,00	47,00	46,00	46,00	43,00	43,00	43,00
	100 kg.	GR - VEGA	A.My.	36,00	36,00	36,00	36,00	36,00	36,00	36,00	36,00	36,00
	100 kg.	SEVILLA	Alm.	-	-	-	-	-	-	-	45,08	45,08
TAGARNINA												
	100 kg.	CA - CONIL	Alm.	261,00	330,00	288,00	193,00	129,00	137,00	152,00	153,00	110,00
FLORES												
CLAVEL												
Export. Extra (70 cm.)	100 uds.	CA - CHIPIONA	C.M.	8,00	8,00	8,00	8,00	8,00	8,00	8,40	8,80	9,20
Export. I (60 cm.)	100 uds.	CA - CHIPIONA	C.M.	6,00	6,00	6,00	6,00	6,00	6,00	6,40	6,80	7,20
Nacional s.c.	100 uds.	SE - LOS PALACIOS	C.M.	6,01	6,01	6,01	7,21	7,21	7,21	7,21	12,02	12,02
CRISANTEMO												
Nacional	100 uds.	CA - CHIPIONA	C.M.	25,00	25,00	25,00	25,00	25,00	25,00	25,80	26,20	27,00
GERBERA												
	100 uds.	SE - LOS PALACIOS	C.M.	12,02	12,02	12,02	24,04	24,04	24,04	24,04	-	-
GLADIOLO												
	100 uds.	SE - LOS PALACIOS	C.M.	18,03	18,03	18,03	36,06	36,06	36,06	36,06	36,06	36,06
LILIUM												
s.c.	100 uds.	CA - CHIPIONA	C.M.	69,00	69,00	69,00	69,00	69,00	69,00	69,80	70,20	70,60
s.c.	100 uds.	SE - LOS PALACIOS	C.M.	36,06	36,06	36,06	42,07	42,07	42,07	42,07	-	-
MARGARITA												
	100 uds.	SE - LOS PALACIOS	C.M.	15,03	15,03	15,03	30,05	30,05	30,05	30,05	-	-
MINICLAVEL												
Export. I (60 cm.)	100 uds.	CA - CHIPIONA	C.M.	6,00	6,00	6,00	6,00	6,00	6,00	6,40	6,80	7,20
Export. II (50 cm.)	100 uds.	CA - CHIPIONA	C.M.	5,00	5,00	5,00	5,00	5,00	5,00	5,40	5,80	6,20
Nacional s.c.	100 uds.	SE - LOS PALACIOS	C.M.	3,01	3,01	3,01	4,21	4,21	4,21	4,21	5,95	5,95
PANICULATA												
	100 uds.	CA - CHIPIONA	C.M.	-	-	-	-	-	-	-	-	17,60
	100 uds.	SE - LOS PALACIOS	C.M.	150,25	150,25	150,25	180,30	180,30	180,30	180,30	-	-
ROSA												
Nacional (30 cm.)	100 uds.	CA - CHIPIONA	C.M.	-	14,00	14,00	14,00	14,00	14,00	14,00	14,00	16,00
Nacional (40 cm.)	100 uds.	CA - CHIPIONA	C.M.	-	18,00	18,00	18,00	18,00	18,00	18,00	18,00	20,00
Nacional (50 cm.)	100 uds.	CA - CHIPIONA	C.M.	25,00	25,00	25,00	25,00	25,00	25,00	25,60	26,00	26,60
Nacional (70 cm.)	100 uds.	CA - CHIPIONA	C.M.	34,00	34,00	34,00	34,00	34,00	34,00	34,60	35,00	36,60
STATICHE												
Nacional	100 uds.	SE - LOS PALACIOS	C.M.	15,03	15,03	15,03	30,05	30,05	30,05	30,05	-	-
SOLIDAGO												
Nacional	100 uds.	SE - LOS PALACIOS	C.M.	150,25	150,25	150,25	49,08	90,15	90,15	90,15	-	-
GIRASOL												
Nacional	100 uds.	SE - LOS PALACIOS	Coop.	-	-	-	30,05	30,05	30,05	30,05	-	-
FRUTALES												

BOLETÍN TRIMESTRAL DE INFORMACIÓN AGRARIA

Producto	Unidad	Mercado	Pos. Com.	Sem 36	Sem 37	Sem 38	Sem 39	Sem 40	Sem 41	Sem 42	Sem 43	Sem 44
AGUACATE												
Bacon	kg.	MA - VÉLEZ-MÁLAGA	Alm.	-	-	-	-	-	-	108,00	108,00	103,00
Fuerte	100 kg.	MA - VÉLEZ-MÁLAGA	Alm.	-	-	-	-	-	-	108,00	108,00	103,00
Hass	100 kg.	MA - VÉLEZ-MÁLAGA	Alh.	-	-	-	-	-	-	-	-	162,00
ALMENDRA												
Comuna cáscara	100 kg.	ALMERÍA	Alm.	-	-	-	-	67,00	67,00	66,00	66,00	66,00
Comuna cáscara	100 kg.	GR - ALHAMA	Alm.	-	-	-	-	61,60	61,60	61,60	61,60	63,36
Comuna cáscara	100 kg.	GR - DÚRCAL	Alm.	-	66,00	68,20	68,20	68,20	68,20	67,10	66,00	66,00
Comuna cáscara	100 kg.	MÁLAGA	Alm.	59,00	59,00	59,00	59,00	59,00	59,00	59,00	59,00	59,00
Desmayo cáscara	100 kg.	ALMERÍA	Alm.	-	-	-	-	69,00	69,00	68,00	68,00	68,00
Desmayo cáscara	100 kg.	GR - ALHAMA	Alm.	-	-	-	-	71,30	71,30	81,60	71,30	69,00
Desmayo cáscara	100 kg.	GR - DÚRCAL	Alm.	-	72,45	73,60	74,06	74,06	74,06	73,60	73,60	77,63
Desmayo cáscara	100 kg.	MÁLAGA	Alm.	66,00	64,00	64,00	65,00	65,00	65,00	65,00	66,00	66,00
Marcona cáscara	100 kg.	ALMERÍA	Alm.	-	-	-	-	72,00	72,00	70,00	69,00	69,00
Marcona cáscara	100 kg.	GR - ALHAMA	Alm.	-	-	-	-	81,60	81,60	71,30	81,60	79,20
Marcona cáscara	100 kg.	GR - DÚRCAL	Alm.	-	98,40	96,00	91,20	90,00	90,00	86,40	86,40	81,00
Marcona cáscara	100 kg.	MÁLAGA	Alm.	81,00	81,00	77,00	75,00	69,00	69,00	69,00	74,00	74,00
Sabana Rend. 30%	100 kg.	GR - IZNALLOZ	Alm.	-	-	-	-	-	67,00	67,00	82,00	82,00
CASTAÑA	kg.	HUELVA	Alm.	-	-	-	-	-	-	0,75	0,60	0,55
CHIRIMOYA												
Extra	100 kg.	GR - MOTRIL	Alh.	-	226,50	188,50	138,00	138,00	89,00	89,00	75,50	69,50
I	100 kg.	GR - MOTRIL	Alh.	-	182,00	148,50	94,50	94,50	52,50	52,50	39,50	40,00
II	100 kg.	GR - MOTRIL	Alh.	-	-	-	-	-	-	-	-	-
II	100 kg.	GR - MOTRIL	Alm.	-	103,00	67,50	45,50	45,50	27,50	27,50	14,00	13,00
F. Jete II	100 kg.	MA - VÉLEZ-MÁLAGA	Alh.	-	-	-	-	-	-	-	90,00	90,00
CIRUELA												
s.c.	100 kg.	SE - LOS PALACIOS	Alm.	60,10	96,16	-	72,12	-	-	-	-	-
MANGO												
	100 kg.	GR - MOTRIL	Alh.	-	57,50	54,50	38,50	38,50	90,00	90,00	61,00	54,00
MANZANA												
s.c.	100 kg.	GR - DÚRCAL	Alm.	-	50,00	50,00	48,00	48,00	48,00	48,00	50,00	-
MELOCOTÓN												
	100 kg.	SE - LOS PALACIOS	Coop.	69,12	-	-	-	-	-	-	-	-
s.c.	100 kg.	SE - LOS PALACIOS	Alm.	-	-	-	72,12	-	-	-	-	-
NECTARINA												
s.c.	100 kg.	SE - LOS PALACIOS	Alm.	72,12	66,11	66,11	66,11	66,11	-	60,10	-	-
PERA												
Blanquilla	100 kg.	GR - VEGA	Alm.	-	30,00	30,00	30,00	30,00	30,00	30,00	30,00	30,00
Decana del Comicio	100 kg.	GR - VEGA	A.My.	-	24,00	24,00	24,00	24,00	24,00	24,00	24,00	24,00
Duquesa	100 kg.	GR - VEGA	A.My.	-	27,00	27,00	27,00	27,00	27,00	27,00	27,00	27,00
Ercolini	100 kg.	GR - VEGA	Alm.	-	27,00	27,00	27,00	27,00	27,00	27,00	27,00	27,00
Passacrasana	100 kg.	GR - VEGA	A.My.	-	-	-	-	24,00	24,00	24,00	24,00	24,00
UVA DE MESA												
Cardinal	100 kg.	SEVILLA	Alm.	-	-	-	-	-	-	81,14	-	-
Moscatel	100 kg.	MA - VÉLEZ-MÁLAGA	Alm.	105,00	95,00	95,00	95,00	108,00	68,00	-	-	-
Rossetti	100 kg.	SEVILLA	Alm.	-	-	-	-	-	-	99,17	-	-
CÍTRICOS												
LIMÓN												
Fino	100 kg.	AL - ANDARAX	C.M.	-	-	-	-	22,00	20,00	18,00	17,00	17,00
Fino	100 kg.	AL - B. ALMANZORA	C.M.	-	-	-	-	24,00	21,00	19,00	18,00	17,00
Fino	100 kg.	MÁLAGA	Alm.	-	-	-	-	-	-	-	-	-
Verna	100 kg.	AL - ANDARAX	C.M.	-	-	-	-	12,00	11,00	-	-	-
Verna	100 kg.	AL - B. ALMANZORA	C.M.	-	-	-	-	12,00	11,00	10,00	-	-
Verna s.c.	100 kg.	GR - DÚRCAL	Alm.	-	40,00	42,00	60,00	60,00	60,00	60,00	65,00	65,00
Verna rojo	100 kg.	MÁLAGA	Cam.	17,00	17,00	17,00	17,00	17,00	17,00	17,00	17,00	17,00

BOLETÍN TRIMESTRAL DE INFORMACIÓN AGRARIA

Producto	Unidad	Mercado	Pos. Com.	Sem 36	Sem 37	Sem 38	Sem 39	Sem 40	Sem 41	Sem 42	Sem 43	Sem 44
MANDARINA												
Arrufatina	100 kg.	SEVILLA	Cam.	-	-	-	-	-	-	-	30,05	30,05
Clementina otras	100 kg.	AL - ANDARAX	Cam.	-	-	-	-	31,00	25,00	25,00	24,00	25,00
Clementina otras	100 kg.	AL - B. ALMANZORA	Cam.	-	-	-	-	33,00	28,00	27,00	26,00	26,00
Clementina Marisol	100 kg.	AL - ANDARAX	Cam.	-	-	-	-	23,00	17,00	16,00	15,00	14,00
Clementina Marisol	100 kg.	AL - B. ALMANZORA	Cam.	-	-	-	-	25,00	16,00	15,00	14,00	13,00
Clemenules	100 kg.	SEVILLA	Alm.	-	-	-	-	-	-	-	90,15	90,15
Marisol	100 kg.	SEVILLA	Cam.	-	-	-	-	-	-	-	24,04	24,04
Satsuma	100 kg.	SEVILLA	Alm.	-	-	-	-	-	-	-	33,06	33,06
Satsuma Okitsu	100 kg.	AL - B. ALMANZORA	Cam.	-	-	-	-	23,00	18,00	16,00	15,00	13,00
NARANJA												
Navelina	100 kg.	AL - B. ALMANZORA	C.M.	-	-	-	-	-	-	-	-	18,00
Navelina	100 kg.	CO - PALMA DEL RÍO	Alm.	-	-	-	-	-	21,00	-	23,00	21,00
Navelina	100 kg.	SEVILLA	Alm.	-	-	-	-	-	-	-	28,25	30,05
Navelina s.c.	100 kg.	SE - CANTILLANA	Cam.	-	-	-	-	-	-	19,00	19,00	19,00
Navelina s.c.	100 kg.	SEVILLA	Cam.	-	-	-	-	-	-	-	16,83	16,68
New-Hall	100 kg.	SEVILLA	Alm.	-	-	-	-	-	-	-	27,05	27,05
PRODUCTOS INDUSTRIALES												
ACEITE DE GIRASOL												
Crudo	100 kg.	SEVILLA	A.I.	-	61,55	61,20	60,40	60,40	60,10	59,60	59,80	60,40
Refinado	100 kg.	CÓRDOBA	A.I.	68,00	68,00	69,00	67,00	67,00	68,00	67,00	67,00	67,00
Refinado	100 kg.	SEVILLA	A.I.	69,40	67,90	67,90	67,80	67,80	66,70	66,40	66,10	67,30
ACEITE DE OLIVA												
Orujo crudo 5 g. bas. 10	100 kg.	JAÉN	A.I.	42,00	42,00	42,00	42,00	42,07	42,07	42,07	40,27	40,27
Orujo crudo 5 g. bas. 10	100 kg.	SEVILLA	A.I.	39,10	42,00	42,00	42,00	42,00	42,00	41,10	41,10	41,10
Orujo refinado winter.	100 kg.	CÓRDOBA	A.I.	66,00	65,50	66,00	66,00	66,00	66,00	66,00	65,00	65,00
Orujo refinado winter.	100 kg.	JAÉN	A.I.	67,00	66,00	66,00	66,00	66,11	66,11	66,11	65,00	65,00
Orujo refinado winter.	100 kg.	SEVILLA	A.I.	64,00	65,50	65,50	65,50	65,50	65,50	65,50	65,50	65,50
Refinado	100 kg.	CÓRDOBA	A.I.	195,00	196,00	195,00	193,00	193,00	192,00	191,00	189,00	191,00
Refinado	100 kg.	JAÉN	A.I.	195,00	195,00	195,00	195,00	195,32	192,32	192,32	189,32	189,32
Refinado	100 kg.	SEVILLA	A.I.	188,70	195,60	195,60	196,30	196,30	192,30	190,80	189,30	189,30
Virgen < 0,7 g.	100 kg.	CÓRDOBA	A.I.	194,00	190,50	194,00	194,00	194,00	191,00	188,00	186,00	186,00
Virgen < 0,7 g.	100 kg.	JAÉN	A.I.	195,00	195,00	195,00	195,00	192,32	190,50	190,50	187,52	187,52
Virgen < 0,7 g.	100 kg.	SEVILLA	A.I.	199,29	199,50	199,50	198,30	198,30	196,80	195,30	195,30	195,30
Virgen < 1 g. extra	100 kg.	MA - ANTEQUERA	A.I.	194,00	191,00	191,00	191,00	191,00	191,00	191,00	191,00	191,00
Virgen 1 g. envasar	100 kg.	CÓRDOBA	A.I.	188,50	187,50	187,00	187,00	187,00	185,00	182,00	180,00	180,00
Virgen 1 g. envasar	100 kg.	GRANADA	A.I.	189,00	189,00	189,00	189,00	189,00	189,00	189,00	186,00	186,00
Virgen 1 g. envasar	100 kg.	JAÉN	A.I.	188,00	188,00	186,00	186,00	188,11	185,11	183,90	183,31	183,31
Virgen 1 g. envasar	100 kg.	SEVILLA	A.I.	189,45	190,80	189,30	194,70	194,70	187,80	186,90	184,80	181,80
Virgen 1 g. refinar	100 kg.	CÓRDOBA	A.I.	185,50	185,50	185,00	185,00	185,00	181,00	179,00	177,00	177,00
Virgen 1 g. refinar	100 kg.	SEVILLA	A.I.	185,13	186,90	186,30	189,90	189,90	186,30	181,75	180,30	178,80
Virgen Cte. (1,5 a 3 g.)	100 kg.	MA - ANTEQUERA	A.I.	188,00	189,00	189,00	189,00	184,00	184,00	184,00	184,00	184,00
Virgen Fino (1 a 1,5 g.)	100 kg.	JAÉN	A.I.	186,00	185,00	185,00	185,00	185,11	183,90	181,50	183,31	183,31
Virgen Fino (1 a 1,5 g.)	100 kg.	MA - ANTEQUERA	A.I.	188,00	189,00	189,00	189,00	184,00	184,00	184,00	184,00	184,00
ACEITUNA DE VERDEO												
Gordal	100 kg.	SEVILLA	Alm.	-	-	60,10	60,10	60,10	60,10	60,10	-	-
Gordal	100 kg.	SE - A.- MARCHENA	Alm.	-	-	64,56	64,56	64,56	67,61	66,11	65,61	66,11
Gordal	100 kg.	SE - ALJARAFE	Alm.	-	-	72,12	69,12	69,12	69,12	63,11	63,11	63,11

BOLETÍN TRIMESTRAL DE INFORMACIÓN AGRARIA

Producto	Unidad	Mercado	Pos.	Sem 36	Sem 37	Sem 38	Sem 39	Sem 40	Sem 41	Sem 42	Sem 43	Sem 44
			Com.									
ACEITUNA DE VERDEO												
Manzanilla	100 kg.	SEVILLA	Alm.	-	-	45,08	45,08	45,08	45,08	45,08	-	-
Manzanilla	100 kg.	SE - A - MARCHENA	Alm.	-	-	38,31	38,31	38,31	38,31	44,32	44,07	44,32
Manzanilla	100 kg.	SE - ALJARAFE	Alm.	-	-	48,08	46,88	46,88	46,88	42,07	42,07	42,07
MOSTO												
Ruedos	Hgdo.	CO - MONTILLA	A.I.	2,04	2,04	2,04	2,04	2,04	2,04	2,04	2,04	2,04
Superior	Hgdo.	CO - MONTILLA	A.I.	2,28	2,28	2,28	2,28	2,28	2,28	2,28	2,28	2,20
Superior	litro	CA - JEREZ	A.I.	-	-	-	0,54	0,54	0,54	0,54	0,54	0,54
VINAGRE												
	Hgdo.	CA - JEREZ	A.I.	-	-	-	9,80	9,80	9,80	9,80	9,80	9,80
	Hgdo.	HU - CONDADO	A.I.	1,80	2,25	2,25	2,25	2,50	2,50	2,50	2,50	2,40
VINO												
Fino	litro	CA - JEREZ	A.I.	-	-	-	1,15	1,15	1,15	1,15	1,15	1,15
Manzanilla	litro	CA - SANLÚCAR	A.I.	-	-	-	1,15	1,15	1,15	1,15	1,15	1,15
Nuevo	100 Hgdo.	HU - CONDADO	A.I.	1,85	1,86	1,85	1,85	1,85	1,85	1,85	1,80	1,80
Oloroso	litro	CA - JEREZ	A.I.	-	-	-	1,15	1,15	1,15	1,15	1,15	1,15

CUADRO N° 2

PRECIOS SEMANALES DE PRODUCTOS GANADEROS SEPTIEMBRE-OCTUBRE 2.002

Producto	Unidad	Mercado	Com.	Sem 36	Sem 37	Sem 38	Sem 39	Sem 40	Sem 41	Sem 42	Sem 43	Sem 44
BOVINO PARA SACRIFICIO												
AÑOJOS												
cCH	kg. vivo	HU - ARACENA	Expl.	-	-	-	-	-	-	1,56	1,56	1,56
cCH	100 kg. vivo	CÁDIZ	Expl.	214,53	214,53	214,53	216,92	216,92	219,00	219,00	219,00	216,30
cCH	100 kg. vivo	CÓRDOBA	Expl.	175,00	177,00	176,00	176,50	170,50	175,60	174,50	174,00	174,00
cCH	100 kg. vivo	GR - GUADIX	Expl.	-	-	-	-	162,00	156,00	156,00	156,00	174,00
cCH	100 kg. vivo	HUELVA	Expl.	146,00	146,00	189,00	160,00	155,00	153,00	153,00	153,00	150,00
cCH	100 kg. vivo	SEVILLA	Expl.	160,38	157,88	159,13	163,26	159,13	158,31	155,81	158,31	158,31
Fr	100 kg. vivo	CÓRDOBA	Expl.	136,00	138,00	138,75	133,75	133,00	148,00	146,75	140,00	140,00
Fr	100 kg. vivo	GR - GUADIX	Expl.	-	-	-	-	141,00	138,00	138,00	133,00	153,00
Fr	100 kg. vivo	SEVILLA	Expl.	134,36	134,36	134,36	136,22	134,36	133,68	132,43	134,93	136,18
Re	kg. vivo	HU - ARACENA	Expl.	-	-	-	-	-	-	1,38	1,38	1,38
Re	100 kg. vivo	CÁDIZ	Expl.	214,00	214,00	214,00	214,00	214,00	216,00	216,00	216,00	214,20
Re	100 kg. vivo	CÓRDOBA	Expl.	165,00	170,00	170,00	170,00	170,00	165,00	165,00	165,00	165,00
Re	100 kg. vivo	HUELVA	Expl.	141,00	147,00	129,00	145,00	140,00	141,00	140,00	135,00	135,00
Re	100 kg. vivo	SEVILLA	Expl.	139,87	137,37	137,37	142,23	137,37	136,65	132,90	136,65	137,90
TERNEROS/AS												
cCH	kg. vivo	HU - ARACENA	Expl.	-	-	-	-	-	-	2,61	2,58	2,58
cCH	100 kg. vivo	CÁDIZ	Expl.	225,00	225,00	225,00	226,00	226,00	228,00	228,00	228,00	225,40
cCH	100 kg. vivo	CÓRDOBA	Expl.	289,00	289,00	264,00	278,00	277,50	271,25	272,50	268,00	268,00
cCH	100 kg. vivo	HUELVA	Expl.	230,00	240,95	249,00	240,00	240,00	230,00	230,00	225,00	220,00
cCH	100 kg. vivo	SEVILLA	Expl.	171,52	171,52	171,52	171,52	171,52	169,80	169,80	169,80	169,80
Fr	100 kg. vivo	CÓRDOBA	Expl.	183,00	183,00	183,25	173,75	173,75	166,25	165,00	164,00	164,00
Fr	100 kg. vivo	SEVILLA	Expl.	139,22	139,22	139,22	139,22	139,22	137,82	137,82	137,82	137,82
Re	kg. vivo	HU - ARACENA	Expl.	-	-	-	-	-	-	2,01	1,98	1,98
Re	100 kg. vivo	CÁDIZ	Expl.	224,76	224,76	224,76	225,26	225,26	226,64	226,64	226,64	224,64
Re	100 kg. vivo	CÓRDOBA	Expl.	260,00	260,00	260,00	263,00	260,00	255,00	255,00	255,00	255,00
Re	100 kg. vivo	HUELVA	Expl.	183,00	191,71	189,00	200,00	200,00	200,00	200,00	195,00	200,00
Re	100 kg. vivo	SEVILLA	Expl.	145,66	145,66	145,66	145,66	145,66	144,20	144,20	144,20	144,20
TOROS												
Varias razas	100 kg. vivo	CÓRDOBA	Expl.	115,00	115,00	85,00	85,00	85,00	85,00	85,00	85,00	85,00
Varias razas	100 kg. vivo	SEVILLA	Expl.	83,00	83,00	83,00	83,00	83,00	78,85	78,85	78,85	78,85
VACAS												
Fr	100 kg. vivo	CÓRDOBA	Expl.	100,00	100,00	65,00	65,00	65,00	65,00	65,00	65,00	65,00
Fr	100 kg. vivo	SEVILLA	Expl.	82,00	82,00	82,00	82,00	82,00	77,90	77,90	77,90	77,90
Re	100 kg. vivo	CÓRDOBA	Expl.	80,00	80,00	80,00	80,00	80,00	80,00	80,00	80,00	80,00
Re	100 kg. vivo	SEVILLA	Expl.	81,12	81,12	81,12	81,12	81,12	77,06	77,06	77,06	77,06
Re Desecho	kg. vivo	HU - ARACENA	Expl.	-	-	-	-	-	-	0,57	0,57	0,57
BOVINO PARA VIDA												
NOVILLAS												
Fr Cubierta	res	SEVILLA	Expl.	1.352,27	1.352,27	1.352,27	1.352,27	1.352,27	1.352,27	1.352,27	1.352,27	1.352,27
Fr Parida	res	SEVILLA	Expl.	1.262,13	1.262,13	1.262,13	1.262,13	1.262,13	1.262,13	1.262,13	1.262,13	1.262,13
Re Cubierta	res	CÓRDOBA	Expl.	990,00	990,00	990,00	990,00	990,00	990,00	990,00	930,00	930,00
Re Cubierta	res	SEVILLA	Expl.	1.141,92	1.141,92	1.141,92	1.141,92	1.141,92	1.141,92	1.141,92	1.141,92	1.141,92
Re Parida	res	CÓRDOBA	Expl.	1.110,00	1.110,00	1.110,00	1.110,00	1.110,00	1.110,00	1.110,00	1.020,00	1.020,00
Re Parida	res	SEVILLA	Expl.	1.051,77	1.051,77	1.051,77	1.051,77	1.051,77	1.051,77	1.051,77	1.051,77	1.051,77
SEMENTAL												
CH	res	CÓRDOBA	Expl.	1.565,75	1.565,75	1.551,50	1.551,50	1.551,50	1.551,50	1.551,50	1.550,50	1.550,50
CH	res	SEVILLA	Expl.	1.442,43	1.442,43	1.442,43	1.442,43	1.442,43	1.442,43	1.442,43	1.442,43	1.442,43
Fr	res	SEVILLA	Expl.	1.262,13	1.262,13	1.262,13	1.262,13	1.262,13	1.262,13	1.262,13	1.262,13	1.262,13
Re	res	CÓRDOBA	Expl.	1.170,00	1.170,00	1.170,00	1.170,00	1.170,00	1.170,00	1.170,00	1.170,00	1.170,00
Re	res	SEVILLA	Expl.	1.382,33	1.382,33	1.382,33	1.382,33	1.382,33	1.382,33	1.382,33	1.382,33	1.382,33
TERNEROS/AS												
cCH Al destete Hembra	res	CÓRDOBA	Expl.	138,12	138,12	138,12	138,12	138,12	138,12	128,16	142,50	142,50
cCH Al destete Hembra	100 kg. vivo	CÁDIZ	Expl.	218,00	218,00	218,00	220,00	220,00	220,00	220,00	220,00	220,00
cCH Al destete Macho	res	CÓRDOBA	Expl.	161,00	161,00	161,00	161,50	161,50	161,50	161,50	170,00	170,00
cCH Al destete Macho	100 kg. vivo	CÁDIZ	Expl.	210,00	210,00	210,00	211,92	211,92	211,92	211,92	211,92	211,92
cCH Al destete Macho	100 kg. vivo	SEVILLA	Expl.	238,95	237,70	240,20	237,70	238,95	240,20	241,45	240,20	237,70
Fr 1-3 semanas Hembra	res	SEVILLA	Expl.	150,25	150,25	132,22	132,22	132,22	132,22	132,22	132,22	132,22
Fr 1-3 semanas Macho	res	CÓRDOBA	Expl.	78,00	78,00	78,00	78,00	78,00	78,00	78,00	89,50	89,50
Fr 1-3 semanas Macho	res	SEVILLA	Expl.	102,17	102,17	102,17	102,17	102,17	102,17	102,17	102,17	102,17
Fr Al destete Hembra	res	SEVILLA	Expl.	480,81	480,81	480,81	480,81	480,81	480,81	480,81	480,81	480,81
Fr Al destete Hembra	100 kg. vivo	SEVILLA	Expl.	273,00	273,00	273,00	273,00	273,00	273,00	273,00	273,00	273,00
Fr Al destete Macho	res	SEVILLA	Expl.	314,40	312,27	306,51	295,89	298,01	300,14	302,26	300,14	298,01
Fr Al destete Macho	100 kg. vivo	SEVILLA	Expl.	184,94	183,69	180,30	174,08	175,30	176,55	177,80	176,65	175,30
Re Al destete Hembra	res	CÓRDOBA	Expl.	580,00	615,00	615,00	615,00	615,00	615,00	615,00	615,00	615,00
Re Al destete Hembra	100 kg. vivo	CÁDIZ	Expl.	222,00	222,00	222,00	223,00	223,00	223,00	223,00	223,00	223,00

BOLETÍN TRIMESTRAL DE INFORMACIÓN AGRARIA

Producto	Unidad	Mercado	Com.	Sem 36	Sem 37	Sem 38	Sem 39	Sem 40	Sem 41	Sem 42	Sem 43	Sem 44
TERNEROS/AS												
Re Al destete Hembra	100 kg. vivo	SEVILLA	Expl.	273,00	273,00	273,00	273,00	273,00	273,00	273,00	273,00	273,00
Re Al destete Macho	res	CÓRDOBA	Expl.	500,00	500,00	500,00	500,00	500,00	500,00	500,00	500,00	500,00
Re Al destete Macho	100 kg. vivo	CÁDIZ	Expl.	210,00	210,00	210,00	211,00	211,00	211,00	211,00	211,00	211,00
Re Al destete Macho	100 kg. vivo	SEVILLA	Expl.	181,41	178,91	178,91	176,16	176,41	177,66	177,66	177,66	176,41
VACAS												
Fr 2-3 partos Cubierta	res	SEVILLA	Expl.	1.382,33	1.382,33	1.382,33	1.382,33	1.382,33	1.382,33	1.382,33	1.382,33	1.382,33
Fr 2-3 partos Parida	res	SEVILLA	Expl.	1.262,13	1.262,13	1.262,13	1.262,13	1.262,13	1.262,13	1.262,13	1.262,13	1.262,13
Fr 4-5 partos Cubierta	res	SEVILLA	Expl.	811,34	811,34	811,34	811,34	811,34	811,34	811,34	811,34	811,34
Fr 4-5 partos Parida	res	SEVILLA	Expl.	796,34	796,34	796,34	796,34	796,34	796,34	796,34	796,34	796,34
Re 4-5 partos Cubierta	res	CÓRDOBA	Expl.	930,00	930,00	930,00	930,00	930,00	930,00	930,00	930,00	930,00
Re 4-5 partos Cubierta	res	SEVILLA	Expl.	886,49	886,49	886,49	886,49	886,49	886,49	886,49	886,49	886,49
Re 4-5 partos Parida	res	CÓRDOBA	Expl.	1.020,00	1.020,00	1.020,00	1.020,00	1.020,00	1.020,00	1.020,00	1.020,00	1.020,00
Re 4-5 partos Parida	res	SEVILLA	Expl.	796,34	796,34	796,34	796,34	796,34	796,34	796,34	796,34	796,34
CAPRINO PARA SACRIFICIO												
CABRITOS												
M-G Lechal	100 kg. vivo	GR - BAZA	Lonja	516,67	516,67	488,89	483,33	472,22	483,33	472,22	433,33	433,33
M-G Lechal	100 kg. vivo	GRANADA	Expl.	-	-	-	-	590,25	591,50	591,50	571,75	560,25
M-G Pascual < 23 kg.	100 kg. vivo	GR - BAZA	Lonja	333,33	333,33	300,00	300,00	293,33	300,00	286,67	266,67	280,00
M-G Pascual > 23 kg.	100 kg. vivo	GR - BAZA	Lonja	260,00	216,00	192,00	200,00	192,00	200,00	188,00	180,00	180,00
Ma Lechal	100 kg. vivo	MÁLAGA	Expl.	601,00	601,00	601,00	601,00	601,00	601,00	601,00	601,00	601,00
Sr Lechal	kg. vivo	HU - ARACENA	Expl.	-	-	-	-	-	-	4,51	4,81	4,81
Sr Lechal	100 kg. vivo	CÁDIZ	Expl.	298,36	299,00	299,00	300,23	300,23	300,23	300,23	303,00	303,00
Sr Lechal	100 kg. vivo	HUELVA	Expl.	380,00	380,00	376,00	395,00	385,00	420,00	420,00	481,00	480,00
Sr Lechal	100 kg. vivo	MÁLAGA	Expl.	586,00	586,00	586,00	586,00	586,00	586,00	466,00	466,00	466,00
Sr Pascual < 23 kg.	arroba	HU - ARACENA	Expl.	-	-	-	-	-	-	25,54	25,54	25,54
Sr Pascual < 23 kg.	arroba	HUELVA	Expl.	22,54	27,34	22,54	25,00	25,00	25,00	25,00	26,00	25,00
Sr Pascual < 23 kg.	100 kg. vivo	CÁDIZ	Expl.	174,00	174,00	174,00	175,00	175,00	175,00	175,00	177,26	177,26
Sr Pascual > 23 kg.	arroba	HUELVA	Expl.	20,74	22,54	20,73	21,00	20,00	20,00	20,00	20,00	20,00
Sr Pascual > 23 kg.	100 kg. vivo	CÁDIZ	Expl.	171,00	171,00	171,00	172,00	172,00	172,00	172,00	173,96	173,96
CAPRINO PARA VIDA												
CABRAS												
Ma Con cría	res	MÁLAGA	Expl.	180,30	180,30	180,30	180,30	180,30	180,30	180,30	180,30	180,30
Ma Preñada	res	MÁLAGA	Expl.	150,25	150,25	150,25	150,25	150,25	150,25	150,25	150,25	150,25
Ma Vacía	res	MÁLAGA	Expl.	150,25	150,25	150,25	150,25	150,25	150,25	150,25	150,25	150,25
Sr Con cría	res	MÁLAGA	Expl.	120,20	120,20	120,20	120,20	120,20	120,20	120,20	120,20	120,20
Sr Preñada	res	CÁDIZ	Expl.	90,26	90,26	90,26	90,26	90,26	90,26	90,26	90,26	90,26
Sr Preñada	res	MÁLAGA	Expl.	120,20	120,20	120,20	120,20	120,20	120,20	120,20	120,20	120,20
Sr Vacía	res	CÁDIZ	Expl.	58,00	58,00	58,00	58,00	58,00	58,00	58,00	58,00	58,00
Sr Vacía	res	MÁLAGA	Expl.	108,18	108,18	108,18	108,18	108,18	108,18	108,18	108,18	108,18
CHIVARRAS												
Ma Recrío 12-15 kg.	res	MÁLAGA	Expl.	60,10	60,10	60,10	60,10	60,10	60,10	60,10	60,10	60,10
Sr Recrío 12-15 kg.	res	CÁDIZ	Expl.	58,00	58,00	58,00	58,00	58,00	58,00	58,00	58,00	58,00
Sr Recrío 12-15 kg.	res	MÁLAGA	Expl.	84,14	84,14	84,14	84,14	84,14	84,14	84,14	84,14	84,14
PRIMALAS												
Ma Con cría	res	MÁLAGA	Expl.	150,25	150,25	150,25	150,25	150,25	150,25	150,25	150,25	150,25
Ma Preñada	res	MÁLAGA	Expl.	180,30	180,30	180,30	180,30	180,30	180,30	180,30	180,30	180,30
Sr Con cría	res	MÁLAGA	Expl.	114,19	114,19	114,19	114,19	114,19	114,19	114,19	114,19	114,19
Sr Preñada	res	CÁDIZ	Expl.	58,89	58,89	58,89	59,00	59,00	59,00	59,00	59,00	59,00
Sr Preñada	res	MÁLAGA	Expl.	114,19	114,19	114,19	114,19	114,19	114,19	114,19	114,19	114,19
OVINO PARA SACRIFICIO												
CORDEROS												
Me Lechal	libra	HUELVA	Expl.	1,30	1,35	1,35	1,40	1,30	1,50	1,50	1,26	1,25
Me Lechal	100 kg. vivo	CÁDIZ	Expl.	312,46	313,76	314,76	315,92	315,92	315,92	315,92	317,00	317,00
Me Lechal	100 kg. vivo	SEVILLA	Expl.	424,00	414,31	400,50	388,05	388,05	388,05	388,05	388,05	388,05
Me Pascual < 23 kg.	arroba	HUELVA	Expl.	25,55	27,70	28,55	30,50	30,00	31,00	31,00	27,65	27,65
Me Pascual < 23 kg.	100 kg. vivo	CÁDIZ	Expl.	210,23	210,23	211,23	212,23	212,23	212,23	212,23	214,10	214,10
Me Pascual < 23 kg.	100 kg. vivo	CÓRDOBA	Expl.	323,00	331,00	302,75	286,50	276,50	279,00	274,00	274,00	274,00
Me Pascual < 23 kg.	100 kg. vivo	SEVILLA	Expl.	335,25	335,25	335,25	316,41	316,41	316,41	316,46	316,41	316,41
Me Pascual > 23 kg.	arroba	HUELVA	Expl.	20,13	22,61	21,94	25,00	25,00	25,00	25,00	21,64	21,65
Me Pascual > 23 kg.	100 kg. vivo	CÓRDOBA	Expl.	275,00	285,00	275,00	275,00	255,00	260,00	250,00	250,00	250,00
Me Pascual > 23 kg.	100 kg. vivo	SEVILLA	Expl.	293,26	293,26	289,00	244,77	244,77	244,77	244,77	244,77	244,77
Me Pascual < 23 kg. (campo)	arroba	HU - ARACENA	Expl.	-	-	-	-	-	-	25,54	22,54	22,54
Me Pascual < 23 kg. (pienso)	arroba	HU - ARACENA	Expl.	-	-	-	-	-	-	31,55	28,55	28,55
Sg Lechal	100 kg. vivo	GR - BAZA	Lonja	466,67	411,11	411,11	403,70	377,78	385,19	370,37	355,56	344,44
Sg Lechal	100 kg. vivo	GRANADA	Expl.	-	-	-	-	367,00	382,32	392,32	397,08	405,48
Sg Lechal	100 kg. vivo	JAÉN	Expl.	501,00	501,00	477,00	477,00	477,00	477,00	477,00	432,00	432,00
Sg Pascual < 23 kg.	100 kg. vivo	GR - BAZA	Lonja	365,79	323,68	323,68	307,89	300,00	300,00	300,00	300,00	292,11
Sg Pascual < 23 kg.	100 kg. vivo	GRANADA	Expl.	-	-	-	-	286,66	330,97	330,97	331,28	312,35
Sg Pascual < 23 kg.	100 kg. vivo	JAÉN	Expl.	396,00	396,00	372,00	372,00	372,00	372,00	372,00	360,00	360,00
Sg Pascual > 23 kg.	100 kg. vivo	GR - BAZA	Lonja	300,00	288,00	276,00	264,00	264,00	264,00	258,00	258,00	252,00
Sg Pascual > 23 kg.	100 kg. vivo	GRANADA	Expl.	-	-	-	-	261,00	260,00	260,00	248,00	240,00
Sg Pascual > 23 kg.	100 kg. vivo	JAÉN	Expl.	336,00	336,00	312,00	312,00	312,00	312,00	312,00	312,00	312,00

BOLETÍN TRIMESTRAL DE INFORMACIÓN AGRARIA

Producto	Unidad	Mercado	Com.	Sem 36	Sem 37	Sem 38	Sem 39	Sem 40	Sem 41	Sem 42	Sem 43	Sem 44
OVEJAS												
Me Desecho	res	HUELVA	Expl.	27,05	27,05	27,05	27,00	27,00	27,00	27,00	27,00	27,00
OVINO PARA VIDA												
BORRAS												
Me	res	SEVILLA	Expl.	72,12	72,12	72,12	72,12	72,12	72,12	72,12	72,12	72,12
Me Recrío 12-15 kg.	res	CÓRDOBA	Expl.	55,00	57,00	57,00	58,00	58,00	57,00	57,00	59,00	59,00
Me Recrío 12-15 kg.	res	SEVILLA	Expl.	45,26	45,26	45,50	42,72	42,72	42,72	42,72	42,72	42,72
OVEJAS												
Me Con cría	res	CÓRDOBA	Expl.	81,00	81,00	81,00	81,00	80,00	80,00	80,00	80,00	80,00
Me Con cría	res	SEVILLA	Expl.	111,18	111,18	111,18	111,18	111,18	111,18	111,18	111,18	111,18
Me Preñada	res	CÓRDOBA	Expl.	56,29	56,29	53,78	53,78	58,78	56,78	58,63	58,78	58,78
Me Preñada	res	SEVILLA	Expl.	93,15	93,15	93,15	93,15	93,15	93,15	93,15	93,15	93,15
Me Vacía	res	CÓRDOBA	Expl.	56,00	56,00	56,00	56,00	56,00	56,00	56,00	56,00	56,00
Me Vacía	res	HUELVA	Expl.	75,13	75,13	75,13	75,00	75,00	75,00	75,00	74,00	75,00
Me Vacía	res	SEVILLA	Expl.	73,62	73,62	73,62	73,62	73,62	73,62	73,62	73,62	73,62
PRIMALAS												
Me Con cría	res	CÓRDOBA	Expl.	89,00	89,00	89,00	93,00	93,00	93,00	93,00	93,00	93,00
Me Con cría	res	SEVILLA	Expl.	117,19	117,19	117,19	117,19	117,19	117,19	117,19	117,19	117,19
Me Preñada	res	CÓRDOBA	Expl.	78,07	78,07	78,06	80,00	80,00	80,00	82,62	79,82	79,82
Me Preñada	res	SEVILLA	Expl.	102,17	102,17	102,17	102,17	102,17	102,17	102,17	102,17	102,17
PORCINO PARA SACRIFICIO												
CERDOS												
Bc 60-80 kg.	100 kg. vivo	CÁDIZ	Expl.	120,00	119,00	119,00	119,00	119,00	117,00	116,00	116,00	116,00
Bc 60-80 kg.	100 kg. vivo	JA - VILCHES	Expl.	99,70	99,70	94,00	89,00	89,00	89,00	89,00	86,70	86,70
Bc 60-80 kg.	100 kg. vivo	MA - CAMPILLOS	Expl.	104,00	104,00	100,00	97,00	90,00	90,00	90,00	90,00	90,00
Bc 60-80 kg.	100 kg. vivo	SEVILLA	Expl.	102,51	102,51	99,51	96,99	91,99	89,49	89,49	89,49	89,49
Bc 80-90 kg.	100 kg. vivo	GRANADA	Expl.	110,00	109,00	101,57	102,00	97,00	95,67	95,67	94,00	94,00
Bc 80-90 kg.	100 kg. vivo	MA - CAMPILLOS	Expl.	102,00	102,00	98,00	95,00	88,00	88,00	88,00	88,00	88,00
Bc 80-90 kg.	100 kg. vivo	SEVILLA	Expl.	102,51	102,51	99,51	96,99	91,99	89,49	89,49	89,49	89,49
Bc 90 y más	100 kg. vivo	JA - VILCHES	Expl.	99,70	99,70	94,00	89,00	89,00	89,00	89,00	86,70	86,70
Bc 90 y más	100 kg. vivo	MA - CAMPILLOS	Expl.	100,00	100,00	96,00	93,00	86,00	86,00	86,00	86,00	86,00
Bc 90 y más	100 kg. vivo	SEVILLA	Expl.	102,51	102,51	99,51	96,99	91,99	89,49	89,49	89,49	89,49
Bc FORPPA	100 kg. en canal	MA - CAMPILLOS	Mat.	133,00	133,00	127,00	124,00	114,67	114,67	114,67	114,67	114,67
Bc Selecto	100 kg. vivo	SE - ARAPORC	Expl.	101,00	101,00	96,00	94,00	91,00	89,00	90,00	90,00	90,00
Ib Bellota reposición	arroba	HU - ARACENA	Expl.	-	-	-	-	-	-	20,13	19,23	19,23
Ib Castronas	arroba	SE - ARAPORC	Expl.	7,75	7,75	7,75	7,75	7,75	8,00	8,00	8,00	8,00
Ib Pienso	arroba	HUELVA	Expl.	15,33	16,23	15,33	16,50	16,00	16,50	16,50	16,50	16,50
Ib Pienso	100 kg. vivo	CO - LOS PEDROCHES	Expl.	165,00	154,00	152,75	152,00	143,75	143,75	143,50	145,50	145,50
Ib Pienso	100 kg. vivo	SEVILLA	Expl.	134,24	134,15	140,45	140,45	140,89	140,67	142,67	144,17	143,73
Ib Pienso Extensivo	arroba	HU - ARACENA	Expl.	-	-	-	-	-	-	16,83	16,83	16,83
Ib Pienso Extensivo	arroba	SE - ARAPORC	Expl.	16,30	16,32	16,50	16,50	16,50	16,70	16,87	17,20	17,50
Ib Pienso Intensivo	arroba	SE - ARAPORC	Expl.	15,70	15,72	15,80	15,80	15,80	15,86	15,98	16,30	16,60
Ib Reproductoras	res	HU - ARACENA	Expl.	-	-	-	-	-	-	240,40	240,40	240,40
Ib Reproductoras (6-8 m.)	res	SE - ARAPORC	Expl.	215,61	215,61	215,61	215,61	215,61	215,61	215,61	215,61	215,61
CERDOS DESECHO												
Desvieje	100 kg. vivo	MA - CAMPILLOS	Expl.	51,00	54,00	57,00	53,00	51,00	51,00	51,00	51,00	51,00
Bc Cerdos desecho	100 kg. vivo	GR - IZNALLOZ	Expl.	-	60,00	60,00	60,00	60,00	60,00	60,00	60,00	60,00
Ib Cerdos desecho	arroba	SE - ARAPORC	Expl.	6,94	6,94	6,94	6,94	6,94	6,94	6,94	6,94	6,94
PORCINO PARA VIDA												
LECHONES												
Bc Al destete 20 kg.	res	GRANADA	Expl.	-	22,40	15,35	15,10	15,00	15,00	16,00	19,00	23,50
Bc Al destete 20 kg.	res	JA - VILCHES	Expl.	20,00	20,00	18,00	18,00	18,00	18,00	18,00	27,00	29,00
Bc Al destete 20 kg.	100 kg. vivo	MÁLAGA	Expl.	110,00	100,00	100,00	100,00	90,00	90,00	100,00	100,00	130,00
Bc Al destete 20 kg.	100 kg. vivo	SE - ARAPORC	Expl.	127,50	108,00	108,00	108,00	108,00	103,00	125,50	148,00	158,00
Bc Al destete 20 kg.	100 kg. vivo	SEVILLA	Expl.	110,48	99,43	99,43	99,43	99,43	99,43	119,43	146,57	169,00
Ib Al destete 20 kg.	libra	HU - ARACENA	Expl.	-	-	-	-	-	-	-	-	-
Ib Al destete 20 kg.	libra	HUELVA	Expl.	0,81	0,87	0,81	0,87	0,75	0,87	0,85	0,93	0,95
Ib Al destete 20 kg.	libra	SE - ARAPORC	Expl.	0,81	0,86	0,86	0,82	0,82	0,82	0,85	0,89	0,94
Ib Al destete 20 kg.	100 kg. vivo	CO - LOS PEDROCHES	Expl.	213,00	221,00	221,00	221,00	213,50	213,50	206,50	206,00	206,00
Ib Al destete 20 kg.	100 kg. vivo	SEVILLA	Expl.	200,61	196,17	198,89	193,45	179,86	182,58	186,52	200,18	196,61
Ib Hasta 50 libras	libra	HU - ARACENA	Mat.	-	-	-	-	-	-	0,90	0,96	0,96

BOLETÍN TRIMESTRAL DE INFORMACIÓN AGRARIA

Producto	Unidad	Mercado	Com.	Sem 36	Sem 37	Sem 38	Sem 39	Sem 40	Sem 41	Sem 42	Sem 43	Sem 44
MARRANOS Y PRIMALES												
Ib De 3 a 5 arrobas	arroba	HU - ARACENA	Expl.	-	-	-	-	-	-	20,13	20,13	20,13
Ib De 3 a 5 arrobas	arroba	HUELVA	Expl.	21,30	21,90	21,34	21,00	21,00	20,15	20,15	20,13	20,15
Ib De 3 a 5 arrobas	arroba	SE - ARAPORC	Expl.	21,91	21,91	21,91	20,91	20,91	20,40	20,40	20,70	20,70
Ib De 3 a 6 arrobas	100 kg. vivo	SEVILLA	Expl.	195,33	186,30	192,83	188,48	182,58	184,13	157,53	157,53	157,53
Ib De 6 a 9 arrobas	arroba	HU - ARACENA	Expl.	-	-	-	-	-	-	21,48	21,33	21,33
Ib De 6 a 9 arrobas	arroba	HUELVA	Expl.	17,43	23,44	17,43	23,00	23,00	21,95	22,00	21,04	21,00
Ib De 6 a 9 arrobas	arroba	SE - ARAPORC	Expl.	20,82	21,27	22,00	21,70	21,70	20,20	19,90	18,90	18,60
Ib De 6 a 9 arrobas	100 kg. vivo	CO - LOS PEDROCHES	Expl.	275,00	248,00	247,25	247,25	247,25	213,75	203,75	198,75	198,75
Ib De 6 a 9 arrobas	100 kg. vivo	SEVILLA	Expl.	182,04	184,47	188,81	193,35	190,65	191,17	178,59	178,59	174,90
TOSTONES												
Ib De 6 a 12 kg.	arroba	SE - ARAPORC	Expl.	17,00	17,00	18,00	16,00	16,00	16,00	16,00	16,00	17,00
OTROS PRODUCTOS GANADEROS												
CONEJOS												
Campo	100 kg. vivo	SEVILLA	Expl.	167,47	167,47	167,47	167,47	167,47	167,47	169,75	169,75	167,47
HUEVOS												
CLASE XL	docena	GRANADA	-	1,20	1,22	1,24	1,15	1,15	1,16	1,16	1,16	1,15
CLASE XL	docena	SEVILLA	E. A. My.	0,84	0,86	0,86	0,86	0,86	0,84	0,81	0,83	0,85
CLASE L	docena	GRANADA	-	0,96	1,00	1,00	1,00	1,01	1,01	1,01	1,02	1,03
CLASE L	docena	SEVILLA	E. A. My.	0,58	0,60	0,62	0,62	0,62	0,65	0,66	0,67	0,70
CLASE M	docena	GRANADA	-	0,86	0,86	0,86	0,85	0,84	0,84	0,84	0,87	0,88
CLASE M	docena	SEVILLA	E. A. My.	0,46	0,48	0,49	0,49	0,49	0,56	0,59	0,61	0,61
CLASE S	docena	GRANADA	-	0,75	0,75	0,75	0,70	0,71	0,72	0,71	0,69	0,69
CLASE S	docena	SEVILLA	E. A. My.	0,29	0,31	0,31	0,31	0,31	0,34	0,37	0,39	0,40
LECHE												
Cabra	100 litros	GR - DÚRCAL	Expl.	-	40,00	40,00	40,00	42,00	42,00	42,00	42,00	42,00
Cabra	100 litros	MÁLAGA	Expl.	39,00	39,00	39,00	39,00	39,00	39,00	39,00	39,00	39,00
Cabra	100 litros	SEVILLA	Expl.	42,07	42,07	42,07	43,63	43,63	43,63	43,63	43,63	43,60
Vaca	100 litros	CÁDIZ	Expl.	30,00	30,00	30,00	30,00	30,00	30,00	30,00	30,00	30,00
Vaca	100 litros	CÓRDOBA	Expl.	26,00	29,00	29,70	29,70	30,00	30,00	30,00	31,00	31,00
Vaca	100 litros	SEVILLA	Expl.	28,52	28,52	28,52	28,80	28,80	29,37	29,37	29,37	29,37
POLLOS												
-	100 kg. en canal	SEVILLA	Mat.	123,50	126,50	126,50	126,50	126,50	126,50	120,50	115,50	115,50
-	100 kg. vivo	GRANADA	Expl.	89,00	91,00	91,00	91,00	91,00	86,00	86,00	75,00	60,00
GALLINAS PESADAS												
2,5 a 3 kg.	100 kg. en canal	SEVILLA	Mat.	94,39	97,92	97,92	97,92	99,92	99,92	99,92	99,92	99,92
PAVOS												
6 a 8 kg.	100 kg. en canal	SEVILLA	Mat.	147,25	159,00	159,00	159,00	159,00	159,00	159,00	159,00	159,00

CUADRO Nº 1**PRECIOS PERCIBIDOS POR LOS AGRICULTORES SEPTIEMBRE DE 2002**

€100 Kg.

PRODUCTO	ALMERIA	CADIZ	CORDOBA	GRANADA	HUELVA	JAEN	MALAGA	SEVILLA	PREC. MED.REG.
CEREALES									
Trigo blando o semiduro	14,0	16,0	14,0	12,7	16,0	14,6	16,0	15,0	15,3
Trigo duro	15,0	16,0	15,0	13,9	16,0	14,5	16,0	17,9	15,9
Cebada pienso	11,0	12,0	12,7	11,3	14,0	12,0	16,0	12,2	12,9
Cebada para malta		12,0	12,6	11,6		12,4	14,0	12,9	12,4
Avena	12,0	13,0	12,9	12,0	15,0	12,0	12,9	13,5	12,9
Centeno	13,0		12,6	10,8		13,8			13,2
Maíz grano	16,0	13,0	12,9	14,4	16,0	15,3		13,4	13,3
Sorgo grano		13,0	13,0						13,0
LEGUMINOSAS									
Judías seca	108,0	108,0	108,0		108,0				108,0
Lentejas	30,0		54,8	54,8		54,8		79,6	54,8
Garbanzos	93,0	79,0	58,0	28,8	70,0	0,2	73,0	17,6	44,3
Habas secas	24,0	16,0		15,0	16,0		20,0		16,6
Yeros	13,0			13,0			20,0		15,5
Veza grano	14,0	24,0		13,0		21,6		17,4	17,7
TUBERCULOS CONSUMO HUMANO									
Patata media estación	15,0	22,8		18,0	27,0	16,0	38,0		23,2
Batata-Boniato		37,0		34,5	34,5		32,0		32,4
CULTIVOS INDUSTRIALES									
Girasol		28,0	27,0	26,9	26,5	24,0	28,0	27,9	27,6
Aceituna para aderezo Manzanilla fina						42,1		42,3	42,3
Aceituna para aderezo Hojiblanca				42,4		42,4	48,0	36,8	46,6
Aceituna para aderezo Gordal					61,0	60,1		62,3	62,2
CULTIVOS FORRAJEROS									
Heno de alfalfa	15,0	13,0	12,4	11,3	12,4	13,8	9,0	12,4	12,3
Veza para forraje	7,0	9,0		13,0	9,0		7,0	9,0	9,0
CITRICOS									
Clementina Temprana					60,0			60,0	60,0
Limón Verna	12,3			47,3			17,0		13,3
FRUTALES NO CITRICOS									
Manzana Starking y rojas	44,0		44,0	36,0	44,0	52,0			40,4
Manzana Golden y amarillas	44,5		44,5	37,0		52,0	44,5		40,6
Pera Blanquilla	34,0			30,0			32,0		32,0
Melocotón temprano media estación				81,0	81,0		81,0		81,0
Melocotón tardío amarillo	27,0			34,5	34,5	42,0			32,7
Melocotón tardío rojo	28,7				60,0				60,0
Ciruelas Claudia y otras tardías	26,0		30,0			52,5			31,4
Ciruela Santa Rosa y tempranas rojas						51,0		51,0	51,0
Higos y Brevas	72,0		79,0	68,8	68,8	48,0	76,0		69,0
Granada	35,0	70,2	70,2	122,5		70,2	53,0		69,3
Almendra Cáscara Largueta	76,0			67,9		72,0	68,0		72,6
Almendra cáscara Marcona	77,0		79,7	88,1		75,0	78,5		79,1
Almendra cáscara Comuna	71,0			60,8		54,0	59,0		60,0
Almendra cáscara Mollar	83,0			60,0		71,5			82,4
HORTALIZAS									
Lechuga Romana	21,3	29,0	11,7	50,0	20,0	20,0	36,0	30,2	33,0
Lechuga Acogollada	22,7	25,9	20,0				36,0	25,1	25,1
Coliflor	19,0	100,0	100,0	36,1		53,0		38,3	94,9
Col Repollo hoja lisa	15,5	27,0	23,3	9,4		25,5		15,0	23,3
Tomate para industria	6,0	6,0		6,0		6,0			6,0
Tomate 1 - VI / 31 - IX	64,2	48,0	25,0	221,0	18,0	45,0	62,0	30,7	91,8
Zanahoria	12,0	48,0	20,0	33,1	34,8	45,0	50,5		46,0
Cebolla Grano o Valenciana	18,0			8,9	14,5		19,0	12,0	12,6
Pepino	29,0	30,0	20,3	35,6	33,0	30,0	31,5	30,1	29,2
Puerro	30,0	50,0	38,7			60,0	54,0	46,1	54,0
Pimiento verde	87,0	45,0	15,0	54,5	36,0	60,0	23,0	41,9	86,3
Pimiento para industria	33,8			33,8		33,8			33,8
Melón		23,0	25,4	31,5	25,4	21,0		26,0	25,3
Sandía		12,0	8,0	25,3	15,4	19,0		12,6	13,2
Calabacín	23,0	35,0	40,3	38,7	32,0	19,0		25,9	23,2
Ajo seco	135,1		135,1	150,3	135,1	120,0		135,1	127,7
Judía verde plana	104,0	109,1		114,2		109,1			107,2
Judía verde tubular	103,0	115,0		117,1		111,7			106,7
Judía verde para industria				90,2		90,2			90,2
Espinaca			40,0		45,6			51,1	45,6
Champiñón	117,0					117,0			117,0
Berenjena	71,0	17,0	40,2	42,5	35,0	40,0	39,0	37,1	37,2
VINO									
Uva para Transformación		28,8	28,8	45,0	28,8		28,8	12,5	28,8

BOLETÍN TRIMESTRAL DE INFORMACIÓN AGRARIA

ACEITE									
Aceite de Oliva Virgen extra de < 1°	255,0		193,1	199,9	200,0	186,5	240,0	198,5	190,9
Aceite de Oliva Virgen fino de 1° a 1,5°	225,0		187,5	200,3	185,0	185,0	230,0	189,5	187,2
Aceite de Oliva Virgen corriente de 1,6° a 3,3°			186,0	184,7	180,0	184,7	189,0	183,8	184,9
Aceituna para Almazara									
FLORES									
Flor Cortada Claveles	28,9	84,0	56,4		56,4			56,4	79,8
Flor Cortada Rosas	396,0	354,0	316,7		316,7	200,0		316,7	338,5
Flor Cortada Crisantemos	324,0	300,0		291,3			250,0		280,3
GANADO PARA ABASTO									
Terneros (para abasto)	180,0	225,0	240,4	209,0		186,3	250,0	172,4	202,3
Añojos (para abasto)	158,0	215,0	160,1	149,9	165,0	168,3	160,0	155,0	178,8
Novillos (para abasto)	200,0	210,0	159,6	159,6	145,0	120,2	159,6	122,9	178,0
Vacuno mayor (para abasto)	82,0	195,0	87,5	30,0	50,0	69,1	84,8	80,2	108,9
Cordero Lechal	455,0	314,0	371,1	309,0	195,0	480,0	420,7	424,0	373,0
Cordero Recental	346,0	309,3	310,8	294,6	185,0	384,0	309,3	335,5	326,3
Cordero Pascual	274,0	211,0	275,0	266,4	175,0	324,0	400,0	278,3	268,3
Ovino mayor (oveja)	40,0	59,0	44,2	30,0	80,0	30,0	44,2	26,4	41,0
Cabrillo Lechal	467,0	299,0	460,9	540,8	335,0	525,9	541,9	516,9	507,1
Chivos	180,0	166,0	275,0	512,1	205,0	300,5	283,6	346,2	284,0
Caprino mayor	50,0	18,0	200,0	22,5	56,9	30,1	40,0	37,9	46,0
Cerdo cebado Ibérico		131,0	155,9		148,0	140,5	130,7	136,7	148,3
Cerdo cebado otras razas	98,4	119,0	120,0	100,4	115,0	94,4	100,0	99,4	101,4
Cerdos desvieje	44,0	50,0	50,0	55,6	70,0	66,1	53,8	42,5	55,0
Pollo de granja	100,1	106,0	86,0	90,5	50,0	84,0	80,0	91,0	88,5
Gallinas	78,0	44,0	47,2	47,2	60,0	48,0	35,0	18,0	35,4
Conejos	227,5	100,0		115,1		150,0	126,2	165,0	141,5
LECHE									
Leche de vaca	28,3	30,0	28,6	29,5	29,0	32,0	33,1	28,8	29,5
Leche decabra	41,3	36,0	41,3	40,5	38,0	46,0	44,5	42,6	42,3
HUEVOS									
Huevos de gallina cat. XL	133,0	120,0	102,0	118,2	75,0	76,8	106,0	85,3	95,7
Huevos de gallina cat. L	84,0	105,0	83,7	101,1	65,0	74,6	96,0	60,5	75,8
Huevos de gallina cat. M	70,0	94,0	72,0	89,6	50,0	72,1	80,5	47,4	72,1
Huevos de gallina cat. S	40,0	74,0	52,7	69,6	35,0	69,8	51,1	29,5	54,6
GANADO PARA VIDA									
Vacas aptitud leche	1.502,5	1.251,9	1.251,9	1.500,0	1.350,0	781,3	1.142,5	1.235,0	1.209,5
Novillas aptitud leche	1.051,8	1.101,2	1.101,2	1.442,0	925,0	920,2	1.000,0	1.268,0	1.124,3
Ternero/as descalostrados (1-3 sem.)	120,2	148,2	148,2	180,0	115,0	108,2	200,0	165,9	151,4
Ternero/as destetados (3-7 meses)	240,4	310,3	171,7	390,0	415,0	252,4	250,0	452,3	336,0
Ovejas	66,1	78,0	68,3	73,5	60,0	60,0	72,1	87,1	71,1
Primalas	78,1	57,0	55,0	76,5	65,0	78,1	114,2	103,0	80,1
Cabras	90,2	83,0	35,0	94,5	50,0	85,0	129,2	108,2	97,8
Lechones	19,2	43,0	39,8	22,3	20,0	19,0	110,0	26,2	49,5
Pollitos de 1 día	30,0		28,8					27,5	29,1
FORESTALES									
Pino Pinaster para trituration	2.101,8	2.101,8	2.101,8	2.101,8	2.100,0	2.103,5	2.101,8	2.101,8	2.101,7
Pino Laricio para aserrío y apeas	3.185,4			3.185,4		3.185,4			3.185,4
Pino Pinaster para aserrío y apeas	2.704,4	2.704,4	2.704,4	2.704,4		2.704,4	2.704,4	2.704,4	2.704,4
Pino Pinea para aserrío y apeas		2.490,0	2.490,0		2.105,0			2.875,0	2.358,1
Pino Halepensis para aserrío y apeas	1.863,1	1.863,1		1.863,1		1.863,1	1.863,1	1.863,1	1.863,1
Eucaliptus para trituration		2.105,0		2.105,0	2.105,0		2.105,0	2.105,0	2.105,0
Eucaliptus para aserrío y apeas		2.150,5	2.150,5	2.150,5	2.040,0		2.150,5	2.261,0	2.074,4
Chopo para aserrío y apeas	3.452,3	3.452,3	3.452,3	4.200,0	3.452,3	2.704,6	3.452,3	3.452,3	3.980,5
Corcho		172,0	131,1		131,1		131,1	90,2	150,2

PRECIOS PERCIBIDOS POR LOS AGRICULTORES OCTUBRE DE 2002

PRODUCTO	€100 Kg.								
	ALMERIA	CADIZ	CORDOBA	GRANADA	HUELVA	JAEN	MALAGA	SEVILLA	PREC. MED.REG. PONDERADA
CEREALES									
Trigo blando o semiduro	14,00	16,00	15,60	12,83	17,00	14,00	15,63	15,62	15,59
Trigo duro	15,00	16,00	16,80	14,28	17,00	15,04	16,22	16,34	15,91
Arroz Cáscara redondo y semilargo								27,81	27,81
Arroz Cascara largo		29,00						26,39	26,39
Cebada pienso	11,00	12,00	12,20	11,32	13,00	12,09	13,82		12,22
Cebada para malta		12,00	12,28	12,15		12,69			12,60
Avena	13,00	13,00		13,07	15,00	12,02	16,01		13,67
Centeno	13,00		13,00	13,00		13,00			13,00
Maíz grano	16,00	13,00	14,73	16,36	16,00	13,22		13,80	15,52
Sorgo grano		13,00	13,15				13,15	13,29	13,10
LEGUMINOSAS									
Judías seca	108,00	108,00		108,00	108,00		108,00		108,00
Lentejas	30,00					30,00			30,00
Garbanzos	93,00		60,41	29,33	70,00	21,00	89,08	60,05	53,69
Habas secas	24,00	16,00			16,00				16,00
Yeros	13,00								
Veza grano	14,00	25,00				21,64			21,64
TUBERCULOS CONSUMO HUMANO									
Patata extratemprana				30,05					
Patata media estación	15,00			16,00	30,00	12,00			19,98
Patata tardía			20,00	25,00	30,00		25,00		25,87
Batata-Boniato		27,00	23,50	23,50	22,00	18,00	27,00		26,63
CULTIVOS INDUSTRIALES									
Algodón bruto (s/subv.)		105,00	94,71		94,71	91,35	94,71	87,77	90,09
Girasol		28,00		23,92	28,00	26,44	27,37	26,75	26,90
Aceituna para aderezo Manzanilla fina								43,53	43,53
Aceituna para aderezo Hojiblanca			42,00	40,20		39,00	42,10	37,71	38,95
Aceituna para aderezo Gordal					63,00			64,61	63,00
CULTIVOS FORRAJEROS									
Heno de alfalfa	15,00	13,00	12,46	11,50	12,46	13,82	9,00	12,46	12,16
Veza para forraje	7,00	10,00		13,00	10,00			10,00	10,00
CITRICOS									
Naranja Navelina	18,00		21,66		20,00		19,58	18,65	18,71
Mandarina Clausellina					27,00		27,00	27,00	27,00
Otras Satsuma	16,00				27,00			21,50	19,71
Clementina Temprana	25,00				27,00			33,06	29,64
Clementina Oroval	15,00							15,00	15,00
Clementina de Nules	29,00				27,00		28,00	28,00	27,55
Clementina Fina					27,00			27,00	27,00
Limón Verna	11,00			62,00					11,00
Limón Fino o Mesero				17,00			17,00		17,00
FRUTALES NO CITRICOS									
Manzana Starking y rojas	18,50		21,25	21,25	21,25	24,00			21,26
Manzana Golden y amarillas	30,00		25,50	25,50	25,50	21,00	25,50		24,98
Pera Ercolini				45,00					
Pera Blanquilla				30,00					
Pera Conferencia y tardías	29,00								
Melocotón tardío rojo	30,00				30,00				30,00
Ciruelas Claudia y otras tardías	26,00								
Chirimoya	115,20			115,20			115,20		115,20
Granada	30,00	36,68	22,50	36,68		42,00	52,20		39,86
Aguacate									
Uva de mesa Moscatel	21,00								
Otras uvas	26,50					27,00			
Caqui	51,28		30,83	51,28	75,00	48,00	51,28		57,07
Almendra Cáscara Largueta	73,00			70,11		72,00			72,30
Almendra cáscara Marcona	75,00		73,38	80,22	66,00	75,00	70,66		71,74
Almendra cáscara Comuna	70,00			61,31		54,00	59,00		62,36
Almendra cáscara Mollar	81,00			70,00		75,50			80,84
Otras Almendras Cáscara				69,72					
Lechuga Romana	15,00	31,00	14,00	29,08	28,00	20,00	41,60	29,35	25,51
Lechuga Acogollada	17,00	23,06	15,00	23,06			41,60	18,63	22,38
Escarola			24,00		24,00				24,00
Coliflor	18,00	43,00	34,20	58,64	24,00	30,00	34,20	31,53	42,80
Col Repollo hoja lisa	14,00	24,00	16,00	9,20			41,00	19,53	25,39

BOLETÍN TRIMESTRAL DE INFORMACIÓN AGRARIA

Col Brócoli	47,00								
Tomate para industria	6,00	6,00		6,00		6,00			6,00
Tomate 1 - VI / 31 - IX		50,00		50,00					50,00
Tomate 1 - X / 31 - XII	56,73	83,00	47,90	56,73	30,00		66,00	56,73	57,61
Zanahoria	11,00	44,00	30,00	33,12	18,00		54,00		40,61
Guisante consumo en fresco	295,00			185,84					
Cebolla Babosa y extratemprana		24,00	19,33						
Cebolla Grano o Valenciana	8,00			20,90		13,00			12,76
Pepino	33,00	20,00	16,66	28,87					33,00
Puerro	28,00	60,00	40,00			48,30	68,00	45,52	61,26
Pimiento rojo	84,00	65,00		78,59					83,79
Pimiento verde	68,00	59,00	20,00	54,49			27,20	54,94	64,47
Pimiento para industria				30,00					
Alcachofa verde				156,99					
Espárrago consumo en fresco			187,50	193,20					
Melón		16,56	16,56	16,56	16,56	16,56			16,56
Sandía		15,00							
Calabacín	33,00	45,00	35,33			35,59		29,03	33,14
Ajo seco	135,10		135,10	150,20		120,00		135,10	130,27
Judía verde plana	129,00	118,00		113,83	60,00	115,03			125,34
Judía verde tubular	137,00	172,00		129,84		80,00			136,91
Espinaca			43,33		59,00			48,04	59,00
Champiñón	114,00					114,00			114,00
Berenjena	29,00	20,00	16,00	20,88	16,00	28,50	35,20	35,31	23,84
VINO									
Mosto		54,00	33,90						
Vino Blanco otros de mesa								1,83	
Vino Tinto otros de mesa								2,19	
Uva para Transformación				45,00	14,00		29,50		17,92
ACEITE									
Aceite de Oliva Virgen extra de < 1°	255,00		189,00	206,55	191,00	183,91	230,00	196,07	192,19
Aceite de Oliva Virgen fino de 1° a 1,5°	225,00		182,80	191,65	183,00	183,01	189,00	187,07	184,79
Aceite de Oliva Virgen corriente de 1,6° a 3,3°			179,80	180,30	175,00	175,44	163,00	179,08	176,77
FLORES									
Flor Cortada Claveles	79,20	91,00	93,40	93,40	93,40		110,00	93,40	91,05
Flor Cortada Rosas	468,00	365,00	364,33	364,33	364,33	364,33	260,00	364,33	366,30
Flor Cortada Crisantemos	360,00	312,00	307,33	307,33	307,33	307,33	250,00	307,33	309,35
Flor en tiesto Geranios	60,00	108,00							
Planta ornamental Helecho	135,00	303,00							
Planta ornamental Rosales		252,00							
Planta ornamental Mimosas		406,00							
Planta ornamental Coníferas	435,00	205,00							
GANADO PARA ABASTO									
Terneros (para abasto)	180,00	226,00	231,35	206,93		204,00	228,50	171,75	201,32
Añojos (para abasto)	158,00	216,00	160,40	149,83	170,00	174,00	170,00	154,99	180,12
Novillos (para abasto)	200,00	210,00	159,91	159,91	150,00	126,00	150,00	123,45	177,13
Vacuno mayor (para abasto)	82,00	66,76	76,66	30,00	52,00	69,00	80,00	77,68	69,70
Cordero Lechal	457,00	316,00	384,10	359,52	200,00	454,50	505,00	396,66	382,25
Cordero Recental	314,00	291,31	275,50	285,97	190,00	366,00	291,31	316,41	306,97
Cordero Pascual	270,00	213,00	253,00	281,94	180,00	312,00	250,67	244,77	248,91
Ovino mayor (oveja)	40,00	59,00	43,48	30,00	85,00	27,00	37,00	26,37	40,58
Cabrito Lechal	467,00	302,00	446,63	506,98	340,00	454,50	545,50	510,45	494,15
Chivos	180,00	166,00	275,00	502,00	215,00	257,00	279,29	360,00	281,77
Caprino mayor	60,00	18,00	200,00	39,00	60,27	27,00	40,00	37,91	49,63
Cerdo cebado Ibérico		133,00	144,40		150,00	141,59	140,00	140,55	145,06
Cerdo cebado otras razas	87,00	116,00	120,00	89,12	120,00	87,85	120,00	90,07	98,13
Cerdos desvieje	40,00	49,00	50,00	52,50	70,00	47,00	60,00	50,60	57,30
Pollo de granja	91,00	106,00	83,33	79,60	50,00	76,50	94,09	86,12	83,71
Gallinas	78,00	44,00	46,67	46,67	60,00	48,00	35,00	15,03	34,46
Conejos	286,00	98,00		145,05			126,21	168,38	153,95
LECHE									
Leche de vaca	28,25	30,00	29,68	29,50	29,00	28,00	33,35	29,63	29,85
Leche de oveja									
Leche decabra	43,01	36,00	43,01	45,79	38,00	51,00	43,50	43,79	43,34
HUEVOS									
Huevos de gallina cat. XL	133,00	121,00	103,37	119,82	75,00	84,00	107,30	83,46	95,93
Huevos de gallina cat. L	84,00	107,00	82,94	106,87	65,00	63,00	89,00	65,70	77,19
Huevos de gallina cat. M	70,00	96,00	71,23	89,50	50,00	55,00	81,00	57,09	73,67
Huevos de gallina cat. S	40,00	74,00	48,95	68,33	35,00	30,00	59,00	36,34	55,40

BOLETÍN TRIMESTRAL DE INFORMACIÓN AGRARIA

GANADO PARA VIDA									
Vacas aptitud leche	1382,33	1207,34	930,00	1500,00	1360,00	901,52	1142,50	1235,00	1115,68
Novillas aptitud leche	1141,92	1097,21	1097,21	1442,00	950,00	781,32	1000,00	1268,00	1081,46
Ternero/as descalostrados (1-3 sem.)	114,19	146,37	146,37	180,00	125,00	93,16	200,00	165,85	150,35
Ternero/as destetados (3-7 meses)	228,38	307,29	151,39	390,00	420,00	259,04	250,00	452,25	332,83
Ovejas	60,01	79,00	68,00	69,05	60,00	78,13	76,00	87,08	72,12
Primalas	72,12	59,00	58,35	75,05	65,00	78,13	83,00	103,00	78,30
Cabras	90,15	83,00	35,00	102,05	50,00	84,12	85,00	108,18	88,11
Lechones	21,75	44,00	37,63	18,43	20,00	23,00	45,00	29,56	32,41
Pollitos de 1 día	30,00		28,75					27,50	29,09
Pollitas de 1 día	50,00							49,28	
FORESTALES									
Pino Pinaster para trituración	2101,77	2101,77	2101,77	2101,77	2100,00	2103,54	2101,77	2101,77	2101,69
Pino Laricio para aserrío y apeas	3185,36			3185,36		3185,36			3185,36
Pino Pinaster para aserrío y apeas	2704,35	2704,35	2704,35	2704,35		2704,35	2704,35	2704,35	2704,35
Pino Pinea para aserrío y apeas		2487,50	2487,50		2100,00			2875,00	2354,69
Pino Halepensis para aserrío y apeas	1863,14	1863,14		1863,14		1863,14	1863,14	1863,14	1863,14
Eucaliptus para trituración		2100,00		2100,00	2100,00		2100,00	2100,00	2100,00
Eucaliptus para aserrío y apeas		2155,50	2155,50	2155,50	2050,00		2155,50	2261,00	2082,87
Chopo para aserrío y apeas	3452,28	3452,28	3452,28	4200,00	3452,28	2704,55	3452,28	3452,28	3980,47
Corcho		84,14	84,14		84,14		84,14	84,14	84,14

6.- COMERCIO EXTERIOR AGROALIMENTARIO ANDALUZ. BALANCE IMPORTACIONES EXPORTACIONES. ENERO-SEPTIEMBRE 2002

Se incluyen en este capítulo una serie de cuadros con los últimos datos disponibles hasta la fecha sobre el comercio exterior agroalimentario en Andalucía.

Estos han sido elaborados por el Servicio de Estudios y Estadísticas de esta Consejería en base a los datos suministrados mensualmente por el ICEX (Instituto de Comercio Exterior).

En los cuadros números 1 y 2 figuran por provincias las Exportaciones e Importaciones realizadas durante el periodo enero-septiembre del año 2.002 desde nuestra Comunidad, anotándose tanto las cantidades en Tm. como el valor de las mismas en millones de pesetas. Además se añaden las Importaciones y Exportaciones efectuadas durante los años 2.000 y 2.001 completos, es decir de enero a diciembre.

En los cuadros 3 y 4 se recogen los principales destinos y orígenes de dichas exportaciones e importaciones en el periodo enero-septiembre del año 2.002.

En el cuadro 5 están los capítulos arancelarios de mayor importancia exportados e importados en este periodo calculándose el saldo en valor de los mismos en miles de euros.

En el cuadro número 6 se consignan los principales productos agroalimentarios exportados desde la Comunidad Andaluza, ordenados de mayor a menor por su valor en miles de euros en los meses de enero a septiembre de 2.002.

CUADRO N° 1
EXPORTACIONES AGROALIMENTARIAS (01:24)

Provincia	Enero-Diciembre		2001		Enero-Septiembre		2002	
	2000				2001			
	Miles Euros	Tm.	Miles Euros	Tm.	Miles Euros	Tm.	Miles Euros	Tm.
Almería	1.070.715	1.356.953	1.160.320	1.483.521	784.676	1.080.371	971.236	1.032.684
Cádiz	461.259	517.447	592.388	569.776	415.986	447.980	434.325	446.985
Córdoba	303.229	279.134	314.389	283.128	237.522	215.061	336.129	251.777
Granada	252.659	197.027	285.355	207.138	213.786	155.347	235.319	153.931
Huelva	326.662	284.934	407.390	317.044	380.596	292.687	426.251	287.403
Jaén	156.185	90.111	194.944	174.601	149.469	99.087	191.174	118.383
Málaga	250.231	202.857	285.132	209.822	217.266	158.609	231.846	188.436
Sevilla	846.628	1.005.534	880.627	1.221.921	671.305	925.683	807.530	1.231.150
Andalucía	3.667.568	3.933.997	4.120.545	4.466.951	3.070.606	3.374.825	3.633.810	3.710.749

CUADRO N° 2
IMPORTACIONES AGROALIMENTARIAS (01:24)

Provincia	Enero-Diciembre		2001		Enero-Septiembre		2002	
	2000				2001			
	Miles Euros.	Tm.	Miles Euros	Tm.	Miles Euros	Tm.	Miles Euros	Tm.
Almería	59.152	21.788	77.428	20.154	66.918	15.052	81.745	16.255
Cádiz	281.574	347.888	367.615	317.715	292.779	269.638	244.043	507.182
Córdoba	56.874	58.113	85.758	118.574	62.485	84.018	47.617	65.759
Granada	43.916	190.200	46.554	233.801	34.450	180.960	32.567	151.935
Huelva	291.473	904.299	302.934	846.492	212.906	553.133	244.869	829.151
Jaén	47.618	43.199	58.959	43.231	42.611	32.887	62.380	75.886
Málaga	280.186	370.635	335.653	230.032	237.821	202.115	201.434	126.491
Sevilla	404.078	929.260	442.832	925.446	311.311	640.292	314.635	658.136
Andalucía	1.464.871	2.865.382	1.717.733	2.735.445	1.261.281	1.978.095	1.229.290	2.430.795

CUADRO N° 3
PRINCIPALES DESTINOS DE LAS EXPORTACIONES .AGROALIMENTARIAS ANDALUZAS.
ENERO-SEPTIEMBRE 2.002

Pais	Valor Exportado (Miles Euros)
Italia	585.410
Francia y Mónaco	578.573
Alemania	576.046
Reino Unido	405.058
Portugal	292.691
Países Bajos	266.549
Belgica	119.308
Suecia	38.469
Austria	35.511
Dinamarca	27.312
Grecia	18.222
Finlandia	14.495
Irlanda	10.593
Luxemburgo	353
Total UE	2.968.590
EEUU	186.058
Japón	60.557
Argelia	37.139
Túnez	32.400
República Checa	31.999
Total Mundo	3.633.809

CUADRO N° 4**PRINCIPALES ORÍGENES DE LAS IMPORTACIONES AGROALIMENTARIAS ANDALUZAS.
ENERO-SEPTIEMBRE 2.002**

Pais	Valor Importado (Miles Euros)
Francia y Mónaco	99.985
Países Bajos	92.818
Irlanda	91.700
Portugal	87.772
Reino Unido	79.696
Alemania	78.408
Italia	42.147
Dinamarca	13.898
Belgica	11.774
Grecia	7.660
Austria	7.308
Suecia	2.744
Finlandia	184
Luxemburgo	57
Total UE	616.151
Marruecos	113.327
EE.UU	56.912
Brasil	27.303
Turquía	10.600
Colombia	10.340
Total Mundo	1.229.290

CUADRO Nº 5**SALDO COMERCIAL DE LOS PRINCIPALES CAPÍTULO ARANCELARIOS EXPORTADOS. ENERO-A SEPTIEMBRE 2.002**

Capítulo	Denominación	Valor Exportado (Miles Euros)		Valor Importación (Miles Euros)		Saldo (Miles Euros) 2.002
		2001	2002	2001	2002	
01	Animales Vivos	4.471	4.049	7.278	11.403	-7.354
02	Carne y Despojos Comestibles	62.435	52.276	32.705	22.099	30.177
04	Leche, Productos Lacteos y Huevos	28.396	27.770	18.915	16.760	11.010
06	Plantas Vivas y Productos de la Floricultura	78.796	76.099	19.112	19.016	57.083
07	Legumbres y Hortalizas	875.013	1.046.386	53.818	62.152	984.234
08	Frutas, Cortezas de Agrios y Melones	658.749	755.579	34.470	32.090	723.489
10	Cereales	145.228	191.256	126.573	156.465	34.791
12	Semillas y Frutos Oleaginosos	9.904	11.323	82.662	109.106	-97.783
15	Grasas y Aceites Animales o Vegetales	497.527	770.664	46.294	41.428	729.236
22	Bebidas, vinos	220.233	204.110	153.811	138.410	124.686
01..24	Total Agroalimentario	3.070.607	3.633.809	1.261.281	1.229.290	2.404.519
01..99	Total	7.676.468	7.629.951	9.161.600	7.749.129	-119.178

CUADRO Nº 6**PRINCIPALES PRODUCTOS EXPORTADOS POR ANDALUCÍA. AÑO ENERO-SEPTIEMBRE 2002**

Codificación	Producto	Valor Exportado (Miles Euros)	Cantidad Exportada (Tm.)
15091090	Aceite de oliva virgen	538.467	264.558
08101000	Fresas Frescas	320.208	195.082
07020000	Tomates frescos o refrigerados	295.262	270.670
07096010	Pimientos Dulces	222.038	199.075
20057010	Aceitunas preparadas o conservadas	196.655	120.291
07070005	Pepinos frescos o refrigerados	129.312	132.618
15099000	Aceite de oliva y sus fracciones	118.052	51.759
10011000	Trigo Duro	113.295	677.231
08071900	Melones frescos	92.906	97.075
07099070	Calabacines frescos o refrigerados	76.777	92.073
15091010	Aceite de oliva virgen lampante sin m. Quim.	68.018	36.531
08071100	Sandías	54.438	134.305
08051030	Naranjas dulces	53.512	105.607
08093010	Griñones y nectarinas	52.443	43.307
06031020	Claveles	50.423	28.714
22042192	Vino de Jerez	49.638	2.744
07092000	Espárragos frescos	38.759	15.241
01..24	Total Agroalimentario	3.633.809	3.710.750
01..99	Total	7.629.951	12.781.089

7.-DISPOSICIONES AGRARIAS Y PESQUERAS PUBLICADAS EN BOE Y BOJA**BOJA****Nº 104****DIA: 05/09/2002****CONSEJERIA DE AGRICULTURA Y PESCA**

RESOLUCION de 28 de agosto de 2002, por la que se hacen públicos los cursos homologados de capacitación para la utilización de plaguicidas.

Nº 106**DIA: 10/09/2002****CONSEJERIA DE AGRICULTURA Y PESCA**

ORDEN de 3 de septiembre de 2002, por la que se regulan y convocan ayudas para la asistencia técnica de las almazaras con el fin de contribuir a la mejora del medio ambiente y al aumento de la calidad de la producción del aceite de oliva, en el marco del Programa de Mejora de la Calidad de la Producción de Aceite de Oliva para la campaña 2002/2003.

CONSEJERIA DE AGRICULTURA Y PESCA

ORDEN de 3 de septiembre de 2002, por la que se regulan y convocan ayudas para la formación y divulgación a los olivicultores y a las almazaras sobre la calidad del aceite de oliva y los efectos de la oleicultura en el medio ambiente, en el marco del Programa de Mejora de la Calidad de la Producción de Aceite de Oliva para la campaña 2002/2003.

Nº 108**DIA: 14/09/2002****CONSEJERIA DE AGRICULTURA Y PESCA**

RESOLUCION de 31 de julio de 2002, por la que se establecen para la Comunidad Autónoma de Andalucía los rendimientos comarcales representativos que realmente deberán obtenerse en la utilización de tierras retiradas de la producción con vista a la obtención de materias primas destinadas a usos no alimentarios para la campaña 2002/2003.

CONSEJERIA DE AGRICULTURA Y PESCA

RESOLUCION de 28 de junio de 2002, por la que se conceden becas al amparo de la normativa que se cita.

Nº 109**DIA: 17/09/2002****CONSEJERIA DE AGRICULTURA Y PESCA**

ORDEN de 30 de agosto de 2002, por la que se establecen las bases reguladoras de la concesión de becas para el programa de Formación de Personal Investigador en los ámbitos agrario y pesquero de la Consejería de Agricultura y Pesca.

Nº 110**DIA: 19/09/2002****CONSEJERIA DE AGRICULTURA Y PESCA**

RESOLUCION de 26 de julio de 2002, del Instituto Andaluz de Reforma Agraria, por la que se corrige error material observado en el texto de la Resolución de 2 de mayo de 2002, convocando concurso público para la adjudicación de tres explotaciones familiares agrarias en el sector VI de la Zona Regable del Chanza, del término municipal de Aljaraque (Huelva).

Nº 111**DIA: 21/09/2002****CONSEJERIA DE AGRICULTURA Y PESCA**

RESOLUCION de 5 de agosto de 2002, por la que se hacen públicas las subvenciones concedidas a las Agrupaciones de Defensa Sanitaria en el ámbito Ganadero (ADSG) para el período comprendido desde el 1 de octubre de 2001 al 30 de septiembre de 2002.

Nº 112**DIA: 24/09/2002****CONSEJERIA DE AGRICULTURA Y PESCA**

RESOLUCION de 2 de septiembre de 2002, por la que se establece la tara máxima de captura de la chirila para las embarcaciones autorizadas al uso de draga hidráulica en Golfo de Cádiz.

Nº 115**DIA: 01/10/2002****CONSEJERIA DE AGRICULTURA Y PESCA**

RESOLUCION de 23 de septiembre de 2002, por la que se hacen públicos los cursos homologados de capacitación para la utilización de plaguicidas.

Nº 117**DIA: 05/10/2002****TRIBUNAL CONSTITUCIONAL**

RECURSO de inconstitucionalidad núm. 4419-2002, promovido por el Presidente del Gobierno contra determinados preceptos de la Ley del Parlamento de Andalucía 1/2002, de 4 de abril, de ordenación, fomento y control de la Pesca Marítima, el Marisqueo y la Acuicultura Marina.

TRIBUNAL CONSTITUCIONAL

CONFLICTO positivo de competencia núm. 4813-2002, promovido por el Gobierno de la Junta de Andalucía, en relación con determinados preceptos del Real Decreto 330/2002, de 5 de abril.

Nº 119**DIA: 10/10/2002****CONSEJERIA DE AGRICULTURA Y PESCA**

RESOLUCION de 5 de julio de 2002, del Instituto Andaluz de Reforma Agraria, por la que se convoca concurso público para la adjudicación de veinticuatro explotaciones familiares agrarias, en los sectores 14 Sur y 16 Sur de la Zona Regable del Chanza, finca Coto Mayor del término municipal de Isla Cristina (Huelva).

CONSEJERIA DE AGRICULTURA Y PESCA

RESOLUCION de 19 de junio de 2002, por la que se otorga el título de Granja de Protección Sanitaria Especial a la explotación porcina denominada La Horma del término municipal de Fuenteobejuna (Córdoba).

Nº 120**DIA: 15/10/2002****CONSEJERIA DE AGRICULTURA Y PESCA**

ORDEN de 3 de octubre de 2002, que desarrolla el Decreto 173/2001, de 24 de julio, por el que se crea el Registro de Industrias Agroalimentarias de Andalucía y se regula su funcionamiento.

Nº 123

DÍA: 22/10/2002

CONSEJERIA DE AGRICULTURA Y PESCA

RESOLUCION de 23 de septiembre de 2002, de la Dirección General de Pesca y Acuicultura, por la que se amplía el plazo de presentación de solicitudes de ayudas acogidas a la Orden que se cita.

CONSEJERIA DE AGRICULTURA Y PESCA

ORDEN de 15 de octubre de 2002, por la que se modifica la de 3 de septiembre de 2002, por la que se regulan y convocan las ayudas para la asistencia técnica de las almazaras con el fin de contribuir a la mejora del medio ambiente y al aumento de la Mejora de la Calidad de la Producción de Aceite de Oliva para la campaña 2002-2003 (BOJA núm. 106, de 10.9.2002).

Nº 124

DÍA: 24/10/2002

CONSEJERIA DE AGRICULTURA Y PESCA

ORDEN de 4 de octubre de 2002, por la que se aprueba el Reglamento de la Denominación de Origen Chirimoya de la Costa Tropical de Granada-Málaga y de su Consejo Regulador.

CONSEJERIA DE AGRICULTURA Y PESCA

ORDEN de 16 de octubre de 2002, por la que establece un nuevo plazo de presentación de solicitudes para acogerse a las excepciones previstas en los artículos uno y dos de la Orden que se cita.

CONSEJERIA DE AGRICULTURA Y PESCA

CORRECCION de errores de la Orden de 31 de julio de 2002, por la que se aprueba el Reglamento de las Denominaciones de Origen Condado de Huelva y Vinagre del Condado de Huelva y de su Consejo Regulador (BOJA núm. 99, de 24.8.2002).

CONSEJERIA DE AGRICULTURA Y PESCA

RESOLUCION de 23 de julio de 2002, por la que se otorga el título de Granja de Protección Sanitaria Especial a la explotación porcina denominada Montecastilla, del término municipal de La Granada de Riotinto (Huelva).

CONSEJERIA DE AGRICULTURA Y PESCA

RESOLUCION de 23 de julio de 2002, por la que se otorga el título de Granja de Protección Sanitaria Especial a la explotación porcina denominada El Donadío, del término municipal de Ecija (Sevilla).

CONSEJERIA DE AGRICULTURA Y PESCA

RESOLUCION de 23 de julio de 2002, por la que se otorga el título de Granja de Protección Sanitaria Especial a la explotación porcina denominada Vistahermosa, del término municipal de Carmona (Sevilla).

Nº 127

DÍA: 31/10/2002

CONSEJERIA DE AGRICULTURA Y PESCA

RESOLUCION de 30 de septiembre de 2002, por la que se hacen públicas las subvenciones concedidas al amparo de la norma que se cita.

BOE**Nº 214****DIA: 06/09/2002****MINISTERIO DE CIENCIA Y TECNOLOGÍA**

RESOLUCIÓN de 7 de agosto de 2002, por la que se dispone la publicación de las ayudas concedidas de acuerdo con la Orden de 15 de octubre de 2001 por la que se regulan las subvenciones para proyectos de investigación dentro del Programa Nacional de Medidas de Ayuda a la Apicultura.

Nº 215**DIA: 07/09/2002****MINISTERIO DE CIENCIA Y TECNOLOGÍA**

RESOLUCIÓN de 24 de julio de 2002, por la que se dispone la publicación de ayudas concedidas para la realización de acciones especiales dentro del Plan Nacional de Investigación Científica, Desarrollo e Innovación Tecnológica 2000-2003, concedidas por la Dirección General del INIA hasta el 21 de junio de 2002, en convocatoria abierta.

Nº 216**DIA: 09/09/2002****MINISTERIO DE AGRICULTURA, PESCA Y ALIMENTACIÓN**

ORDEN APA/2197/2002, de 27 de agosto, por la que se reconoce a la Organización Interprofesional de la Acuicultura Continental Española, Aquapiscis como Organización Interprofesional Agroalimentaria, conforme a lo dispuesto en la Ley 38/1994, de 30 de diciembre, reguladora de las Organizaciones Interprofesionales Agroalimentarias.

Nº 217**DIA: 10/09/2002****MINISTERIO DE AGRICULTURA, PESCA Y ALIMENTACIÓN**

RESOLUCIÓN de 2 de septiembre de 2002, por la que se hace pública la información contenida en el resumen de las cuentas anuales del ejercicio 2001.

Nº 219**DIA: 12/09/2002****MINISTERIO DE AGRICULTURA, PESCA Y ALIMENTACIÓN**

ORDEN APA/2216/2002, de 11 de septiembre, por la que se establecen los requisitos necesarios para el reconocimiento de determinadas Asociaciones de Organizaciones de Productores de Frutas y Hortalizas.

MINISTERIO DE AGRICULTURA, PESCA Y ALIMENTACIÓN

CORRECCIÓN de erratas de la Orden APA/2110/2002, de 2 de agosto, por la que se definen el ámbito de aplicación, las condiciones técnicas mínimas de cultivo, rendimientos, precios y fechas de suscripción en relación con el Seguro Combinado de Fresa y Fresón, comprendido en el Plan Anual de Seguros Agrarios Combinados.

MINISTERIO DE AGRICULTURA, PESCA Y ALIMENTACIÓN

CORRECCIÓN de erratas de la Orden APA/2161/2002, de 2 de agosto, por la que se definen el ámbito de aplicación, las condiciones técnicas mínimas de cultivo, rendimientos, precios y fechas de suscripción en relación con el Seguro de Rendimientos en Explotaciones de Cultivos Herbáceos Extensivos, comprendido en el Plan Anual de Seguros Agrarios Combinados.

Nº 220

DIA: 13/09/2002

MINISTERIO DE AGRICULTURA, PESCA Y ALIMENTACIÓN

RESOLUCIÓN de 30 de agosto de 2002, por la que se da publicidad al Convenio de colaboración entre el Ministerio de Agricultura, Pesca y Alimentación y la Consejería de Agricultura y Pesca de la Junta de Andalucía, en apoyo del sector pesquero afectado por la extinción del Acuerdo de pesca entre la Unión Europea y el Reino de Marruecos.

MINISTERIO DE AGRICULTURA, PESCA Y ALIMENTACIÓN

RESOLUCIÓN de 17 de abril de 2002, por la que se concede el reconocimiento a la Organización de Productores de Atún Rojo del Mediterráneo.

MINISTERIO DE AGRICULTURA, PESCA Y ALIMENTACIÓN

ORDEN APA/2241/2002, de 6 de septiembre, por la que se homologa el contrato-tipo anual de compraventa de naranjas para su transformación en zumo, que regirá durante la campaña 2002/2003.

MINISTERIO DE AGRICULTURA, PESCA Y ALIMENTACIÓN

ORDEN APA/2242/2002, de 6 de septiembre, por la que se homologa el contrato-tipo anual de compraventa de clementinas para su transformación en zumo, que regirá durante la campaña 2002/2003.

MINISTERIO DE AGRICULTURA, PESCA Y ALIMENTACIÓN

ORDEN APA/2243/2002, de 6 de septiembre, por la que se homologa el contrato-tipo plurianual de compraventa de clementinas para su transformación en zumo.

MINISTERIO DE AGRICULTURA, PESCA Y ALIMENTACIÓN

ORDEN APA/2244/2002, de 6 de septiembre, por la que se homologa el contrato-tipo plurianual de compraventa de naranjas para su transformación en zumo.

Nº 222

DIA: 16/09/2002

MINISTERIO DE AGRICULTURA, PESCA Y ALIMENTACIÓN

RESOLUCIÓN de 11 de julio de 2002, por la que se da publicidad a la adenda, para 2002, al Convenio de colaboración entre el Ministerio de Agricultura, Pesca y Alimentación y la Comunidad Autónoma de Andalucía en materia de estadística e información agraria, pesquera y alimentaria.

N° 223

DIA: 17/09/2002

MINISTERIO DE AGRICULTURA, PESCA Y ALIMENTACIÓN

ORDEN APA/2275/2002, de 15 de julio, por la que se adjudica una beca de formación práctica en sanidad animal para licenciados convocadas mediante Orden de 27 de diciembre de 1999, por renuncia del adjudicatario.

N° 224

DIA: 18/09/2002

MINISTERIO DE FOMENTO

RESOLUCIÓN de 2 de agosto de 2002, sobre emisión y puesta en circulación de una serie de sellos de correos denominada "Vinos con denominación de origen".

N° 227

DIA: 21/09/2002

MINISTERIO DE AGRICULTURA, PESCA Y ALIMENTACIÓN

ORDEN APA/2309/2002, de 19 de septiembre, por la que se establece el plazo máximo de pago de las ayudas financieras a las organizaciones de productores de frutas y hortalizas correspondientes a los fondos operativos del año 2001.

MINISTERIO DE CIENCIA Y TECNOLOGÍA

RESOLUCIÓN de 31 de julio de 2002, del Instituto Nacional de Investigación y Tecnología Agraria y Alimentaria, por la que se hace pública la convocatoria de once becas Predoctorales y once para Tecnólogos para la formación de personal investigador, en el Marco del Plan Nacional de Investigación Científica, Desarrollo e Innovación Tecnológica 2000-2003.

N° 228

DIA: 23/09/2002

MINISTERIO DE AGRICULTURA, PESCA Y ALIMENTACIÓN

ORDEN APA/2316/2002, de 18 de septiembre, por la que se establecen las bases reguladoras, y la convocatoria para el ejercicio 2002, de las subvenciones destinadas a la realización de acciones de información y promoción a favor de productos agrícolas en el mercado interior.

N° 230

DIA: 25/09/2002

MINISTERIO DE AGRICULTURA, PESCA Y ALIMENTACIÓN

REAL DECRETO 970/2002, de 24 de septiembre, por el que se regula el reconocimiento de las agrupaciones de productores de patatas de consumo, no destinadas a la industria feculera, y se establecen diversas medidas de apoyo a las mismas.

MINISTERIO DE AGRICULTURA, PESCA Y ALIMENTACIÓN

RESOLUCIÓN de 2 de septiembre de 2002, por la que se resuelve la publicación de las subvenciones concedidas en el segundo trimestre de 2002, con cargo al programa 716a: "Comercialización y competitividad de la industria agroalimentaria y calidad y seguridad alimentaria", aplicaciones presupuestarias 21.01.716A.470 y 21.01.716A.776.01.

Nº 236

DIA: 02/10/2002

MINISTERIO DE AGRICULTURA, PESCA Y ALIMENTACIÓN

ORDEN APA/2401/2002, de 24 de septiembre, por la que se definen el ámbito de aplicación, las condiciones técnicas mínimas de cultivo, rendimientos, precios y fechas de suscripción en relación con el seguro de rendimientos ante condiciones climáticas adversas en almendro, comprendido en los Planes Anuales de Seguros Agrarios Combinados.

MINISTERIO DE AGRICULTURA, PESCA Y ALIMENTACIÓN

ORDEN APA/2402/2002, de 24 de septiembre, por la que se definen el ámbito de aplicación, las condiciones técnicas mínimas de cultivo, rendimientos, precios y fechas de suscripción en relación con el seguro de rendimientos ante condiciones climáticas adversas, en la producción de aceituna (cosecha 2003/2004), comprendido en el Plan Anual de Seguros Agrarios Combinados.

TRIBUNAL CONSTITUCIONAL

CONFLICTO positivo de competencia núm. 4813-2002, promovido por el Gobierno de la Junta de Andalucía, en relación con determinados preceptos del Real Decreto 330/2002, de 5 de abril.

Nº 237

DIA: 03/10/2002

MINISTERIO DE AGRICULTURA, PESCA Y ALIMENTACIÓN

ORDEN APA/2405/2002, de 27 de septiembre, por la que se crea el Comité Español de Identificación Electrónica de los Animales.

Nº 238

DIA: 04/10/2002

MINISTERIO DE AGRICULTURA, PESCA Y ALIMENTACIÓN

RESOLUCIÓN de 16 de septiembre de 2002, por la que se da publicidad al Convenio de colaboración entre el Ministerio de Hacienda, el Ministerio de Agricultura, Pesca y Alimentación y la Consejería de Agricultura y Pesca de la Junta de Andalucía, por el que se formaliza la constitución del organismo intermediario para la aplicación de una subvención, aprobada mediante Decisión de la Comisión de 29 de diciembre de 2000.

MINISTERIO DE AGRICULTURA, PESCA Y ALIMENTACIÓN

RESOLUCIÓN de 17 de septiembre de 2002, por la que se da publicidad al Convenio de colaboración entre el Ministerio de Agricultura, Pesca y Alimentación y la Consejería de Agricultura, Ganadería, Pesca y Alimentación, de la Comunidad Autónoma de Canarias, para la financiación y gestión de una línea de ayudas a los cultivadores de tomate.

MINISTERIO DE AGRICULTURA, PESCA Y ALIMENTACIÓN

RESOLUCIÓN de 30 de septiembre de 2002, por la que se convoca la "II Demostración Internacional de Nuevas Técnicas de Aplicación de Fitosanitarios".

MINISTERIO DE AGRICULTURA, PESCA Y ALIMENTACIÓN

ORDEN APA/2435/2002, de 1 de octubre, de corrección de errores de la Orden APA/2113/2002, de 2 de agosto, por la que se definen el ámbito de aplicación, las condiciones técnicas mínimas de cultivo, rendimientos, precios y fechas de suscripción en relación con el Seguro Combinado de Ajo, comprendido en el Plan Anual de Seguros Agrarios Combinados.

Nº 239

DIA: 05/10/2002

MINISTERIO DE AGRICULTURA, PESCA Y ALIMENTACIÓN

REAL DECRETO 1026/2002, de 4 de octubre, sobre pagos por superficie a los productores de determinados productos agrícolas.

MINISTERIO DE AGRICULTURA, PESCA Y ALIMENTACIÓN

ORDEN APA/2448/2002, de 27 de septiembre, por la que se prorroga la situación de reestructuración del sector azucarero.

Nº 241

DIA: 08/10/2002

MINISTERIO DE AGRICULTURA, PESCA Y ALIMENTACIÓN

ORDEN APA/2469/2002, de 24 de septiembre, por la que se hace pública la relación de galardonados en el premio "Mejor empresa alimentaria española 2001".

Nº 242

DIA: 09/10/2002

MINISTERIO DE AGRICULTURA, PESCA Y ALIMENTACIÓN

ORDEN APA/2479/2002, de 2 de octubre, por la que se extiende al conjunto del sector de la naranja y de la mandarina, clementina y satsuma, el acuerdo de la Interprofesional Citrícola Española (INTERCITRUS), para la realización de campañas promocionales de dichos productos en las campañas de comercialización 2002-2003, 2003-2004 y 2004-2005.

MINISTERIO DE AGRICULTURA, PESCA Y ALIMENTACIÓN

ORDEN APA/2480/2002, de 27 de septiembre, de corrección de errores de la Orden APA/1606/2002, de 12 de junio, por la que se definen el objeto, ámbito de aplicación, las condiciones técnicas mínimas de cultivo, rendimientos, precios y fechas de suscripción en relación con la póliza multicultivo de hortalizas, comprendido en el Plan Anual de Seguros Agrarios Combinados.

MINISTERIO DE AGRICULTURA, PESCA Y ALIMENTACIÓN

ORDEN APA/2481/2002, de 27 de septiembre, por la que se dispone sean incluidas diversas variedades de distintas especies en la lista de variedades comerciales.

MINISTERIO DE AGRICULTURA, PESCA Y ALIMENTACIÓN

ORDEN APA/2482/2002, de 27 de septiembre, por la que se dispone el cambio de denominación de diversas variedades de distintas especies incluidas en la lista de variedades comerciales.

Nº 243

DIA: 10/10/2002

MINISTERIO DE AGRICULTURA, PESCA Y ALIMENTACIÓN

RESOLUCIÓN de 18 de septiembre de 2002, por la que se concede el reconocimiento a la Asociación de Productores de Rodaballo como Organización de Productores Pesqueros.

Nº 244

DIA: 11/10/2002

MINISTERIO DE AGRICULTURA, PESCA Y ALIMENTACIÓN

ORDEN APA/2515/2002, de 9 de octubre, por la que se modifica la Orden APA/829/2002, de 8 de abril, que establece las bases reguladoras y la convocatoria para la concesión de subvenciones a entidades asociativas representativas del sector agrario y alimentario, por el desarrollo de actividades de colaboración y representación ante la Administración General del Estado y Unión Europea, así como para la realización de actividades específicas de especial interés para el sector agroalimentario español, acordadas con el Departamento.

Nº 245

DIA: 12/10/2002

MINISTERIO DE AGRICULTURA, PESCA Y ALIMENTACIÓN

REAL DECRETO 998/2002, de 27 de septiembre, por el que se establecen normas internas de aplicación de los reglamentos comunitarios sobre certificación de las características específicas de los productos agrícolas y alimenticios.

Nº 246

DIA: 14/10/2002

MINISTERIO DE AGRICULTURA, PESCA Y ALIMENTACIÓN

RESOLUCIÓN de 18 de septiembre de 2002, por la que se resuelve la homologación de la estructura de protección marca "Agría", modelo 940 DA, tipo Bastidor de dos postes adelantado, válida para los tractores marca "Agrimac", modelo 840, versión 4RM y uno más que se cita.

MINISTERIO DE AGRICULTURA, PESCA Y ALIMENTACIÓN

RESOLUCIÓN de 18 de septiembre de 2002, por la que se resuelve la homologación genérica de los tractores marca "Agría", modelo 840.

MINISTERIO DE AGRICULTURA, PESCA Y ALIMENTACIÓN

RESOLUCIÓN de 18 de septiembre de 2002, por la que se resuelve la homologación genérica de los tractores marca "Agrimac", modelo 840.

Nº 247

DIA: 15/10/2002

MINISTERIO DE AGRICULTURA, PESCA Y ALIMENTACIÓN

ORDEN APA/2530/2002, de 10 de octubre, por la que se fija para el ejercicio 2002 el importe unitario de los pagos adicionales previstos en el Real Decreto 139/2002, de 1 de febrero, sobre determinadas ayudas comunitarias en el sector de las carnes de ovino y caprino.

MINISTERIO DE LA PRESIDENCIA

REAL DECRETO 1054/2002, de 11 de octubre, por el que se regula el proceso de evaluación para el registro, autorización y comercialización de biocidas.

Nº 248

DIA: 16/10/2002

MINISTERIO DE AGRICULTURA, PESCA Y ALIMENTACIÓN

ORDEN APA/2552/2002, de 9 de octubre, por la que se homologa el contrato-tipo de compraventa de pomelo para su transformación en zumo.

MINISTERIO DE AGRICULTURA, PESCA Y ALIMENTACIÓN

ORDEN APA/2553/2002, de 9 de octubre, por la que se homologa el contrato-tipo de compraventa de limones con destino a su transformación en zumo.

MINISTERIO DE ECONOMÍA

RESOLUCIÓN de 18 de julio de 2002, por la que se publican las condiciones especiales y la tarifa de primas del seguro combinado de tomate de invierno, con cobertura de los riesgos de helada, pedrisco, viento y daños excepcionales por inundación y lluvia torrencial; incluido en el Plan de Seguros Agrarios Combinados para el ejercicio 2002.

MINISTERIO DE ECONOMÍA

RESOLUCIÓN de 29 de julio de 2002, por la que se publican las condiciones especiales y la tarifa de primas del seguro combinado de fresa y fresón, con cobertura de los riesgos de helada, pedrisco, lluvia y daños excepcionales por inundación y viento, así como la modalidad de fresón para las provincias de Barcelona, Cádiz, Huelva, Sevilla y Valencia; incluido en el Plan de Seguros Agrarios Combinados para el ejercicio 2002.

MINISTERIO DE ECONOMÍA

RESOLUCIÓN de 29 de julio de 2002, por la que se publican las condiciones especiales y la tarifa de primas del seguro combinado de ajo, con cobertura de los riesgos de helada, pedrisco y daños excepcionales por inundación y viento; incluido en el Plan de Seguros Agrarios Combinados para el ejercicio 2002.

Nº 249

DIA: 17/10/2002

MINISTERIO DE ECONOMÍA

RESOLUCIÓN de 29 de julio de 2002, por la que se publican las condiciones especiales y la tarifa de primas del seguro integral de cereales de invierno en secano; incluido en el Plan de Seguros Agrarios Combinados para el ejercicio 2002.

MINISTERIO DE ECONOMÍA

RESOLUCIÓN de 29 de julio de 2002, por la que se publican las condiciones especiales y la tarifa de primas del seguro integral de leguminosas grano en seco, incluido en el Plan de Seguros Agrarios Combinados para el ejercicio 2002.

MINISTERIO DE ECONOMÍA

RESOLUCIÓN de 29 julio de 2002, por la que se publican las condiciones especiales y la tarifa de primas del seguro de rendimientos de remolacha azucarera en seco, con cobertura ante condiciones climáticas adversas; incluido en el Plan de Seguros Agrarios Combinados para el ejercicio 2002.

Nº 250

DIA: 18/10/2002

MINISTERIO DE AGRICULTURA, PESCA Y ALIMENTACIÓN

RESOLUCIÓN de 25 de septiembre de 2002, por la que se establece y se da publicidad al listado de denominaciones comerciales de especies pesqueras y de acuicultura admitidas en España.

MINISTERIO DE ECONOMÍA

RESOLUCIÓN de 5 de septiembre de 2002, por la que se publican las condiciones especiales y la tarifa de primas del seguro específico para la producción de fresa y fresón en Cádiz, Huelva y Sevilla; incluido en el Plan de Seguros Agrarios Combinados para el ejercicio 2002.

MINISTERIO DE ECONOMÍA

RESOLUCIÓN de 5 de septiembre de 2002, por la que se publican las condiciones especiales y la tarifa de primas del seguro para la cobertura de los gastos derivados de la destrucción de animales no bovinos muertos en la explotación, incluido en el Plan de Seguros Agrarios Combinados para el ejercicio 2002.

MINISTERIO DE ECONOMÍA

RESOLUCIÓN de 5 de septiembre de 2002, por la que se publican las condiciones especiales y la tarifa de primas del seguro de rendimientos en explotaciones de cultivos herbáceos extensivos, con cobertura ante condiciones climáticas adversas, incluido en el Plan de Seguros Agrarios Combinados para el ejercicio 2002.

Nº 253

DIA: 22/10/2002

MINISTERIO DE AGRICULTURA, PESCA Y ALIMENTACIÓN

RESOLUCIÓN de 4 de octubre de 2002, por la que se da publicidad al Convenio por el que se formaliza una subvención global en cumplimiento de la Decisión C(2001)2158 de 5 de septiembre, relativa a la iniciativa comunitaria LEADER PLUS en la Comunidad Autónoma de Andalucía.

MINISTERIO DE AGRICULTURA, PESCA Y ALIMENTACIÓN

CORRECCIÓN de erratas de la Orden APA/2481/2002, de 27 de septiembre, por la que se dispone sean incluidas diversas variedades de distintas especies en la lista de variedades comerciales.

N° 255

DIA: 24/10/2002

MINISTERIO DE ECONOMÍA

RESOLUCIÓN de 3 de octubre de 2002, por la que se publican las condiciones especiales y la tarifa de primas del seguro de rendimientos de aceituna, con cobertura ante condiciones climáticas adversas, incluido en el Plan de Seguros Agrarios Combinados para el ejercicio 2002.

MINISTERIO DE ECONOMÍA

RESOLUCIÓN de 3 de octubre de 2002, por la que se publican las condiciones especiales y la tarifa de primas del seguro de rendimientos de almendro, con cobertura ante condiciones climáticas adversas; incluido en el Plan de Seguros Agrarios Combinados para el ejercicio 2002.

N° 256

DIA: 25/10/2002

MINISTERIO DE AGRICULTURA, PESCA Y ALIMENTACIÓN

REAL DECRETO 1053/2002, de 11 de octubre, por el que se declara extinta la corporación de derecho público Patrimonio Comunal Olivarero, y se autoriza al Ministro de Agricultura, Pesca y Alimentación para formalizar la constitución de una fundación.

MINISTERIO DE AGRICULTURA, PESCA Y ALIMENTACIÓN

ORDEN APA/2619/2002, de 17 de octubre, por la que se regula la ejecución del programa editorial del Ministerio de Agricultura, Pesca y Alimentación, y la Comisión Asesora de Publicaciones del Departamento.

MINISTERIO DE CIENCIA Y TECNOLOGÍA

ORDEN CTE/2635/2002, de 18 de octubre, por la que se establecen las bases reguladoras y se hace pública la convocatoria de concesión de ayudas para la realización de proyectos de investigación y desarrollo, a iniciar en el año 2002, en el marco del Programa Nacional Anual de Medidas de Ayuda a la Apicultura.

N° 257

DIA: 26/10/2002

MINISTERIO DE AGRICULTURA, PESCA Y ALIMENTACIÓN

REAL DECRETO 1097/2002, de 25 de octubre, por el que se establecen ayudas a los programas de carne de vacuno de calidad.

N° 260

DIA: 30/10/2002

MINISTERIO DE AGRICULTURA, PESCA Y ALIMENTACIÓN

ORDEN APA/2658/2002, de 21 de octubre, por la que se determinan para la campaña de comercialización 2002-2003 las cuotas de producción de azúcar e isoglucosa.

MINISTERIO DE AGRICULTURA, PESCA Y ALIMENTACIÓN

RESOLUCIÓN de 30 de septiembre de 2002, de la Subsecretaría, por la que se hace pública la adjudicación de una beca de formación para Titulados Superiores en el ámbito de estadísticas agroalimentarias, convocada mediante Orden APA/476/2002, de 26 de febrero, por renuncia del adjudicatario.

MINISTERIO DE AGRICULTURA, PESCA Y ALIMENTACIÓN

ORDEN APA/2659/2002, de 23 de octubre, por la que se prorroga la homologación del contrato-tipo plurianual de compraventa de satsumas para su transformación en gajos.

MINISTERIO DE AGRICULTURA, PESCA Y ALIMENTACIÓN

ORDEN APA/2660/2002, de 23 de octubre, por la que se prorroga la homologación del contrato-tipo anual de compraventa de clementinas para su transformación en gajos, que regirá durante la campaña 2002/2003.

MINISTERIO DE AGRICULTURA, PESCA Y ALIMENTACIÓN

RESOLUCIÓN de 3 de octubre de 2002, del Fondo Español de Garantía Agraria, por la que se anuncia la publicidad de las subvenciones concedidas por el mismo con cargo a los Fondos Comunitarios Europeos del FEOGA-Garantía.

MINISTERIO DE AGRICULTURA, PESCA Y ALIMENTACIÓN

RESOLUCIÓN de 10 de octubre de 2002, de la Subsecretaría, por la que se publican subvenciones concedidas en el tercer trimestre de 2002, con cargo al programa 716a: "Comercialización y competitividad de la industria agroalimentaria y calidad y seguridad alimentaria".

Nº 261

DIA: 31/10/2002

MINISTERIO DE AGRICULTURA, PESCA Y ALIMENTACIÓN

ORDEN APA/2687/2002, de 30 de octubre, referente a los plazos de la ayuda anticipada por la cantidad total de tomate entregada a la transformación para la campaña 2002/2003.