

**BOLETIN BIMESTRAL  
DE  
INFORMACION AGRARIA Y PESQUERA**

SECRETARÍA GENERAL  
DE  
AGRICULTURA Y GANADERÍA

Servicio de Estudios y Estadísticas

Nº 173  
Sevilla, marzo-abril de 2.005

Se permite la reproducción total o parcial de los datos o  
gráficos de esta publicación, citando su procedencia.

**INDICE**

|                                                                                              | PAG. |
|----------------------------------------------------------------------------------------------|------|
| <b>1.- LA COYUNTURA AGRARIA EN MARZO Y ABRIL DE 2005</b>                                     | 3    |
| <b>2.- ESTADISTICAS AGRICOLAS</b>                                                            | 22   |
| 2.1. Avances de superficies y producciones agrícolas en Andalucía<br>a 30/04/2005            | 26   |
| 2.2. Cultivos agrícolas en Andalucía y España: datos de 2004 y 2005.<br>Avances a 30/04/2005 | 44   |
| <b>3.- ESTADISTICAS GANADERAS</b>                                                            | 46   |
| 3.1. Producción de huevos para incubar y pollitos de aves de corral.<br>Enero-Abril de 2005. | 46   |
| 3.2. Movimiento Comercial Pecuario Marzo-Abril de 2005. Tipo de Ganado.                      | 47   |
| 3.3. Movimiento Comercial Pecuario. Marzo-Abril de 2005. Distribución provincial             | 48   |
| <b>4.- ESTADÍSTICAS DE AGRICULTURA ECOLÓGICA EN ANDALUCÍA</b>                                |      |
| Estadísticas de Agricultura Ecológica en Andalucía.Enero-Abril 2005                          | 49   |
| <b>5.- PRECIOS Y MERCADOS AGRARIOS</b>                                                       | 53   |
| 4.1. Mercados agrícolas : Marzo-Abril de 2005                                                | 53   |
| 4.2. Mercados ganaderos : Marzo-Abril de 2005.                                               | 66   |
| <b>6.- PRECIOS PERCIBIDOS POR LOS AGRICULTORES: Marzo-Abril de 2005.</b>                     | 68   |
| <b>7.-COMERCIO EXTERIOR AGROALIMENTARIO DE ANDALUCÍA. Enero-Abril de 2005.</b>               | 78   |
| Resultados e informes                                                                        |      |
| <b>8.-ENCUESTA DE EXISTENCIAS DE GANADO OVINO-CAPRINO. Diciembre 2004</b>                    | 83   |
| Resultados e informe.                                                                        |      |
| <b>9.- DISPOSICIONES AGRARIAS Y PESQUERAS PUBLICADAS EN BOE Y BOJA.</b>                      | 97   |
| Marzo-Abril de 2005                                                                          |      |

|                                                        |
|--------------------------------------------------------|
| <b>1.- LA COYUNTURA AGRARIA EN MARZO-ABRIL DE 2005</b> |
|--------------------------------------------------------|

**1.1.- Incidencia del clima en la agricultura y la ganadería**

Comenzó el mes de marzo igual que acabó el de febrero, es decir, con unas temperaturas muy bajas y fuertes nevadas en cotas superiores a los 500 m, llegando las mismas a lugares en los que no se habían producido en el último cuarto de siglo. A partir de la segunda semana de ese mes la situación varió y aunque se produjeron algunas precipitaciones, éstas fueron de agua, subiendo los termómetros poco a poco hasta alcanzar los 20°C en muchos observatorios del Valle del Guadalquivir en las horas centrales del día, permaneciendo las mínimas en valores inferiores a los normales para nuestra Comunidad con heladas frecuentes. En la tercera semana, siguieron subiendo las temperaturas máximas hasta alcanzarse los 25°C en muchos observatorios y se recuperaron también las mínimas. Por último en la cuarta semana varios frentes nubosos dejaron precipitaciones que no fueron, en general, importantes.

En el mes de abril, como puede verse en el cuadro 1.1.3 apenas cayó agua, produciéndose tan solo algunas precipitaciones aisladas en la primera semana. Este hecho, unido a la falta de agua que ya se venía arrastrando, hizo que el déficit hídrico estimado desde que comenzó el año agrícola se incrementara en todos los observatorios andaluces hasta superar el 55% en la mayoría de ellos.

Por otra parte, la situación de los embalses a finales de abril era la siguiente:

- Confederación Hidrográfica del Guadalquivir: Almacenaban 5.660 Hm<sup>3</sup>, lo que suponía que estaban al 66% de su capacidad con un 23% menos de agua que el año pasado en estas fechas.
- Confederación Hidrográfica del Sur (Cuenca Mediterránea Andaluza): En ellos había 466 Hm<sup>3</sup> (45% de su capacidad) lo que suponía que tenía un 35% menos de agua que en 2004.
- Confederación Hidrográfica del Guadiana: Los embalses de esta confederación hidrográfica que abastecen de agua a Andalucía tienen una capacidad total de 474 Hm<sup>3</sup> y a finales de abril estaban el 61% de la misma con 290 Hm<sup>3</sup>, un 35% menos que los que tenían a finales de abril de 2004 (Cuadro 1.1.4).

Los fríos de los primeros días de marzo agravaron aún más los daños originados por las heladas de enero y febrero, sobre todo en olivar, pues los cultivos herbáceos afectados durante esos dos primeros meses del año ya se habían levantado. Un caso aparte fue el del fresón de Huelva y los espárragos cuyos ciclos se siguieron viendo retrasados por el frío en unas fechas en las que los precios de los mercados eran muy interesantes para los agricultores.

La falta de humedad perjudicó de forma muy importante a todos los cultivos herbáceos extensivos de secano (cereales, remolacha azucarera, leguminosas grano, etc.) que prosiguieron su ciclo en precario, viéndose a finales de abril que iba a haber importantes superficies en las que no se iban ni a recoger pues los rendimientos esperados no compensaban los costes de la cosechadora.

Otro cultivo seriamente afectado por la sequía del año agrícola ha sido el girasol. Esta campaña, a la vista de la falta de agua, la superficie que se le ha dedicado ha bajado hasta un 25% en relación al 2004, habiéndose retrasado además algo las siembras a la espera de que el suelo tuviera el tempero adecuado aunque al final en la mayoría de las zonas donde se acabó sembrando se hizo en seco.

Por último cabe reseñar que otro sector muy afectado por la escasez de precipitaciones ha sido el de la ganadería extensiva. La ausencia de pastos ha sido casi absoluta durante estos dos meses debiendo ser alimentado el ganado a base de piensos y raciones de volumen, con el consiguiente encarecimiento de los costes. En el campo, a finales de abril seguía habiendo agua para abreviar el ganado gracias a las abundantes lluvias de la primavera del año anterior.

## BOLETÍN BIMESTRAL DE INFORMACIÓN AGRARIA

## TEMPERATURAS

## Cuadro nº 1

| PROVINCIA | Estación de Referencia | Tas. Medias (°C) |        |       | Tas. Absolutas (°C) |        | Tas. Medias (°C) |        |       | Tas. Absolutas (°C) |        |
|-----------|------------------------|------------------|--------|-------|---------------------|--------|------------------|--------|-------|---------------------|--------|
|           |                        | MÁXIMA           | MÍNIMA | MEDIA | MÁXIMA              | MÍNIMA | MÁXIMA           | MÍNIMA | MEDIA | MÁXIMA              | MÍNIMA |
| ALMERÍA   | Carboneras             | 19               | 4,6    | 11,8  | 22,7                | 3,2    | 21,7             | 11     | 16,35 | 24,2                | 7,4    |
|           | Abla                   | 20,1             | 7,6    | 13,85 | 25,2                | 6,1    | 19,2             | 6,7    | 12,95 | 24,3                | 2,1    |
|           | Almería                | 21,3             | 5,7    | 13,5  | 23,4                | 4      | 24,1             | 11,5   | 17,8  | 28,8                | 9,9    |
|           | La Mojonera            | 21,1             | 7,1    | 14,1  | 22,5                | 5      | 24,3             | 13,9   | 19,1  | 26,5                | 11,5   |
|           | Albox                  | 25,6             | -0,6   | 12,5  | 27                  | -2     | 28,7             | 6,2    | 17,45 | 31                  | 4,5    |
|           | Vélez Blanco           | 18,9             | -4,7   | 7,1   | 23                  | -9     | 22,7             | 2,3    | 12,5  | 24                  | -1     |
|           | Cabo Gata              | 20,7             | 3,9    | 12,3  | 22,3                | 1      | 23,9             | 9,5    | 16,7  | 28,9                | 8,5    |
|           | Laujar                 | 12,9             | 4,1    | 8,5   | 17                  | 1      | 17,4             | 2,1    | 9,75  | 19                  | -2     |
| CÁDIZ     | Cádiz                  | 19,4             | 6,8    | 13,1  | 22,6                | 4      | 23,1             | 12,1   | 17,6  | 25,6                | 10     |
|           | Algeciras              | 20,5             | 8,9    | 14,7  | 23,2                | 7      | 21,6             | 10,8   | 16,2  | 25,2                | 9,4    |
|           | Grazalema              | 19,4             | 0,8    | 10,1  | 23                  | -4,5   | 25,4             | 5,4    | 15,4  | 27                  | 2,5    |
|           | Jerez (A.)             | 22,5             | 4,4    | 13,45 | 25,3                | 1,3    | 27               | 8,3    | 17,65 | 29,1                | 7,2    |
|           | Rota (B.A.)            | 21,4             | 4,5    | 12,95 | 24,8                | 1      | 24,9             | 9,7    | 17,3  | 27,4                | 6,1    |
|           | Tarifa                 | 17,7             | 6,5    | 12,1  | 20,7                | 4      | 19,5             | 8,9    | 14,2  | 21,2                | 5,5    |
| CÓRDOBA   | Córdoba                | 24,1             | 2,6    | 13,35 | 26,4                | -1,8   | 30,3             | 7,9    | 19,1  | 33,2                | 5,4    |
|           | Cabra                  | 22,8             | 1,9    | 12,35 | 25,5                | -0,9   | 28,2             | 6,1    | 17,15 | 29,7                | 2,9    |
|           | Fuente Palmera         | 23,4             | 4,9    | 14,15 | 26                  | 2,5    | 29,5             | 9,7    | 19,6  | 32                  | 7,5    |
|           | Hinojosa del Duque     | 22,6             | 1,6    | 12,1  | 28,5                | -4,4   | 28,3             | 5,2    | 16,75 | 31,2                | 0,5    |
|           | Montilla               | 22,2             | 1,8    | 12    | 25                  | -0,5   | 27,9             | 7,1    | 17,5  | 29,5                | 3,5    |
|           | Montoro                | 24,6             | -0,6   | 12    | 27                  | -5,5   | 29,8             | 4,9    | 17,35 | 33                  | 3      |
|           | Sta M. Trassierra      | 21,9             | 0,9    | 11,4  | 23,5                | -3     | 28,6             | 4,4    | 16,5  | 30,5                | 1,5    |
|           | Villanueva de Córdoba  | 21,4             | -0,5   | 10,45 | 23                  | -4     | 26,8             | 4,5    | 15,65 | 30                  | 0,5    |
| GRANADA   | Loja                   | 22,2             | 2,6    | 12,4  | 25,1                | -3     | 28,6             | 6,2    | 17,4  | 31,4                | 3      |
|           | Baza                   | 20,2             | -1,9   | 9,15  | 25,4                | -6,6   | 28,7             | 4,5    | 16,6  | 31,6                | 1,2    |
|           | Motril                 | 20,3             | 7,3    | 13,8  | 21,7                | 5,4    | 21               | 11,8   | 16,4  | 23,1                | 9,1    |
|           | Huércar                | 19,8             | -2,7   | 8,55  | 23,8                | -9,4   | 26,4             | 2,8    | 14,6  | 29,9                | -2,8   |
|           | Granada                | 22,4             | -0,1   | 11,15 | 24,8                | -5,8   | 28,8             | 3,1    | 15,95 | 30,6                | 1,6    |
|           | Guadix                 | 20,1             | -1,4   | 9,35  | 24                  | -6     | 26,4             | 5,3    | 15,85 | 30                  | 0      |
|           | Montefrío              | 21,7             | 0,1    | 10,9  | 25,5                | -2,5   | 29,2             | 6,1    | 17,65 | 31                  | 1,5    |
|           | Lanjarón               | 19,3             | 1,7    | 10,5  | 23,6                | -0,2   | 23,1             | 5,1    | 14,1  | 26                  | 3,6    |
|           | Iznalloz               | 18,1             | 1,4    | 9,75  | 21                  | 0      | 27,3             | 3,3    | 15,3  | 31                  | 2      |
| HUELVA    | Huelva                 | 22,4             | 4,5    | 13,45 | 24                  | 1,4    | 25,5             | 8,8    | 17,15 | 30,2                | 6,4    |
|           | Alajar                 | 20               | 1,7    | 10,85 | 21,5                | 0      | 25,6             | 7,1    | 16,35 | 29                  | 4      |
|           | Ayamonte               | 19,1             | 5,3    | 12,2  | 20,2                | 3,1    | 23,1             | 10,7   | 16,9  | 26                  | 8,7    |
|           | El Granado             | 22               | 3,6    | 12,8  | 25                  | 0      | 29,6             | 9,1    | 19,35 | 33                  | 7      |
|           | La Palma del Condado   | 24,1             | 4,1    | 14,1  | 26                  | 1      | 29,8             | 9,2    | 19,5  | 32                  | 6,5    |
|           | Minas Tharsis          | 20,4             | 1,7    | 11,05 | 23                  | 0      | 26,4             | 7,7    | 17,05 | 30                  | 4      |
|           | Valverde del Camino    | 23,1             | 4,1    | 13,6  | 25                  | 2      | 28               | 9,4    | 18,7  | 31                  | 8      |
| JAEN      | Jaén                   | 21,2             | 1,2    | 11,2  | 23,7                | -2,3   | 26,5             | 7,6    | 17,05 | 29,9                | 1,5    |
|           | Pontones               | 18,4             | -6,4   | 6     | 22                  | -19    | 25,9             | -1,4   | 12,25 | 30                  | -7     |
|           | Torredonjimeno         | 21,4             | 2,3    | 11,85 | 24,5                | 0,5    | 27,3             | 8,6    | 17,95 | 30                  | 3      |
|           | Alcalá la Real         | 19,4             | -2     | 8,7   | 22                  | -7     | 24,4             | 2,5    | 13,45 | 27                  | -3     |
| MÁLAGA    | Torrox                 | 19,2             | 7,6    | 13,4  | 20,7                | 6,6    | 20,4             | 12,8   | 16,6  | 24,4                | 11,2   |
|           | Nerja                  | 21,4             | 6,6    | 14    | 25                  | 5      | 24               | 11,2   | 17,6  | 25,5                | 9      |
|           | Fuengirola             | 19,9             | 10,5   | 15,2  | 21,8                | 7,5    | 22,6             | 13,7   | 18,15 | 24,3                | 12,2   |
|           | Torremolinos           | 19,9             | 8,9    | 14,4  | 23                  | 6,5    | 25,4             | 13,1   | 19,25 | 28,5                | 11,5   |
|           | Bobadilla              | 20               | 0      | 10    | 25                  | -3,1   | 25               | 4,3    | 14,65 | 27,4                | 2,5    |
|           | Ronda                  | 19               | 4,9    | 11,95 | 23,7                | 1,5    | 25,6             | 6,3    | 15,95 | 27                  | 2,6    |
|           | Alora                  | 23               | 3,6    | 13,3  | 26,5                | 2      | 26,9             | 8,3    | 17,6  | 30,5                | 6,5    |
|           | Marbella - P. Banus    | 19,4             | 7,7    | 13,55 | 20                  | 7      | 22,4             | 12     | 17,2  | 24                  | 11     |
|           | Estepona               | 21,7             | 7,5    | 14,6  | 24,2                | 5      | 25,4             | 11,7   | 18,55 | 29,4                | 10,5   |
|           | Málaga                 | 20,9             | 6      | 13,45 | 23,4                | 3,6    | 26,2             | 10,5   | 18,35 | 30                  | 8,4    |
|           | Algarrobo              | 21,4             | 5,9    | 13,65 | 23                  | 4,5    | 24,6             | 11,6   | 18,1  | 27,5                | 9      |
|           | Alpandeire             | 18,4             | 3      | 10,7  | 24                  | 0      | 24,1             | 8,7    | 16,4  | 26                  | 5      |

BOLETÍN BIMESTRAL DE INFORMACIÓN AGRARIA

| PROVINCIA | Estación de Referencia | Tas. Medias (°C) |        |       | Tas. Absolutas (°C) |        | Tas. Medias (°C) |        |       | Tas. Absolutas (°C) |        |
|-----------|------------------------|------------------|--------|-------|---------------------|--------|------------------|--------|-------|---------------------|--------|
|           |                        | MÁXIMA           | MÍNIMA | MEDIA | MÁXIMA              | MÍNIMA | MÁXIMA           | MÍNIMA | MEDIA | MÁXIMA              | MÍNIMA |
| SEVILLA   | Aeropuerto             | 24,3             | 4,4    | 14,35 | 26,4                | 2      | 29,6             | 9,9    | 19,75 | 32,4                | 8      |
|           | Ecija                  | 24,1             | 1,1    | 12,6  | 26                  | -3     | 29,3             | 5,6    | 17,45 | 31                  | 3,5    |
|           | Gines                  | 24,1             | 3,8    | 13,95 | 25,5                | 1      | 29,2             | 9,1    | 19,15 | 32,5                | 8      |
|           | Lora del Rio           | 25,8             | 3,4    | 14,6  | 28                  | -0,5   | 31,8             | 10,6   | 21,2  | 34                  | 6      |
|           | Marchena (Ojuelos)     | 24,1             | 3      | 13,55 | 27,5                | -1     | 30,4             | 7,4    | 18,9  | 32                  | 3,5    |
|           | Morón (B.A.)           | 24,3             | 2,6    | 13,45 | 26,2                | 0      | 28,7             | 6,8    | 17,75 | 30,5                | 4,2    |
|           | Cazalla Sierra "E.M.A" | 20,6             | 1,1    | 10,85 | 22,2                | -2,5   | 25,4             | 5,3    | 15,35 | 27,3                | 2,9    |
|           | Pilas                  | 23               | 3,6    | 13,3  | 26                  | 2      | 28,7             | 9,7    | 19,2  | 31                  | 8      |

**Periodo comprendido entre el 27/02/04 y el 01/05/05**

**Datos facilitados por los Centros Zonales del I.N.M. de Sevilla y Málaga**

## BOLETÍN BIMESTRAL DE INFORMACIÓN AGRARIA

## PRECIPITACIONES

## Cuadro nº 2

| PROVINCIA | Estación de Referencia | MARZO(Del 28 de Febrero al 27 de Marzo de 2005) |                                          |                          |             |            | ABRIL(Del 28 de Marzo al 01 de Mayo de 2005) |                                          |                         |             |            |
|-----------|------------------------|-------------------------------------------------|------------------------------------------|--------------------------|-------------|------------|----------------------------------------------|------------------------------------------|-------------------------|-------------|------------|
|           |                        | Precipitación del 28/02/2005                    | Precipitación acumulada desde 01/09/2004 | P.N.A. hasta el 27 Marzo | Exceso (+)  | Porcentaje | Precipitación del 28/04/05                   | Precipitación acumulada desde 01/09/2004 | P.N.A. hasta el 01 Mayo | Exceso (+)  | Porcentaje |
|           |                        | 27/03/2005                                      | 01/09/2004                               | Marzo                    | Déficit (-) |            | 01/05/2005                                   | 01/09/2004                               | Mayo                    | Déficit (-) |            |
|           | (mm)                   | (mm)                                            | (mm)                                     |                          |             | (mm)       | (mm)                                         | (mm)                                     |                         |             |            |
| ALMERÍA   | Carboneras             | 36,5                                            | 210,8                                    | 180,1                    | 30,7        | 17%        | 0,5                                          | 234,4                                    | 211,1                   | 23,3        | 11%        |
|           | Abla                   | 17,5                                            | 92,3                                     | 221,6                    | -129,3      | -58%       | 0                                            | 94,8                                     | 244,8                   | -150        | -61%       |
|           | Almería                | 36,1                                            | 144,7                                    | 151,5                    | -6,8        | -4%        | 0,3                                          | 152,2                                    | 176,5                   | -24,3       | -14%       |
|           | Albox                  | 24,7                                            | 176,4                                    | 200,1                    | -23,7       | -12%       | 1,1                                          | 181                                      | 240,9                   | -59,9       | -25%       |
| CÁDIZ     | Cádiz                  | 75,2                                            | 253,5                                    | 523                      | -269,5      | -52%       | 0,6                                          | 254,1                                    | 563,3                   | -309,2      | -55%       |
|           | Algeciras              | 14                                              | 642,2                                    | 869                      | -226,8      | -26%       | 3,5                                          | 645,7                                    | 945,2                   | -299,5      | -32%       |
|           | Grazalema              | 171,6                                           | 698,4                                    | 1776,6                   | -1078,2     | -61%       | 15,8                                         | 702,2                                    | 1950,2                  | -1248       | -64%       |
|           | Jerez (A.)             | 54,5                                            | 190,4                                    | 534,8                    | -344,4      | -64%       | 0,7                                          | 191,1                                    | 588,5                   | -397,4      | -68%       |
|           | Rota (B.A.)            | 65,5                                            | 195,4                                    | 463,5                    | -268,1      | -58%       | 0                                            | 195,4                                    | 502,8                   | -307,4      | -61%       |
|           | Tarifa                 | 201,6                                           | 482,5                                    | 593,2                    | -110,7      | -19%       | 9,2                                          | 491,7                                    | 653,5                   | -161,8      | -25%       |
| CÓRDOBA   | Aeropuerto             | 28,9                                            | 267,5                                    | 499,7                    | -232,2      | -46%       | 28,4                                         | 302                                      | 563,2                   | -261,2      | -46%       |
|           | P. Bembézar            | 42,3                                            | 296                                      | 504,5                    | -208,5      | -41%       | 31,8                                         | 347,5                                    | 566,6                   | -219,1      | -39%       |
|           | Cabra                  | 42,9                                            | 228,3                                    | 449,6                    | -221,3      | -49%       | 4,1                                          | 239,8                                    | 509,4                   | -269,6      | -53%       |
|           | Fuente Palmera         | 26,8                                            | 262,3                                    | 456,9                    | -194,6      | -43%       | 37,5                                         | 305,8                                    | 518,8                   | -213        | -41%       |
|           | Hinojosa del Duque     | 24,4                                            | 159,3                                    | 331,9                    | -172,6      | -52%       | 13,8                                         | 180,9                                    | 387,7                   | -206,8      | -53%       |
|           | Montilla               | 55                                              | 246                                      | 429,7                    | -183,7      | -43%       | 2                                            | 254                                      | 494,9                   | -240,9      | -49%       |
|           | Montoro                | 27,2                                            | 262,9                                    | 456,5                    | -193,6      | -42%       | 6,5                                          | 277,4                                    | 515,7                   | -238,3      | -46%       |
|           | Sta M. Trassierra      | 25,6                                            | 317,4                                    | 652,4                    | -335        | -51%       | 40                                           | 365,4                                    | 739,4                   | -374        | -51%       |
|           | Villanueva de Córdoba  | 36,8                                            | 300,2                                    | 394,8                    | -94,6       | -24%       | 20,2                                         | 329,6                                    | 460                     | -130,4      | -28%       |
| GRANADA   | Baza                   | 40,8                                            | 156,8                                    | 243,6                    | -86,8       | -36%       | 2,2                                          | 169,7                                    | 284,6                   | -114,9      | -40%       |
|           | Motril                 | 44,8                                            | 178,7                                    | 316,5                    | -137,8      | -44%       | 0                                            | 178,7                                    | 365,7                   | -187        | -51%       |
|           | Huércar                | 19,3                                            | 142                                      | 302,8                    | -160,8      | -53%       | 5,8                                          | 153                                      | 340,7                   | -187,7      | -55%       |
|           | Granada                | 46,8                                            | 174,8                                    | 246                      | -71,2       | -29%       | 0                                            | 178,9                                    | 288,6                   | -109,7      | -38%       |
|           | Guadix                 | 48,2                                            | 158,2                                    | 199,9                    | -41,7       | -21%       | 12,2                                         | 179,1                                    | 242,2                   | -63,1       | -26%       |
|           | Montefrío              | 43,7                                            | 195,9                                    | 362,2                    | -166,3      | -46%       | 0,8                                          | 200,7                                    | 415,8                   | -215,1      | -52%       |
|           | Lanjarón               | 76,5                                            | 230                                      | 376,5                    | -146,5      | -39%       | 0                                            | 232                                      | 436,9                   | -204,9      | -47%       |
|           | Iznalloz               | 3                                               | 103,7                                    | 437,9                    | -334,2      | -76%       | 0                                            | 110,7                                    | 507                     | -396,3      | -78%       |
| HUELVA    | Huelva                 | 22                                              | 182,2                                    | 431,8                    | -249,6      | -58%       | 16                                           | 198,1                                    | 471,8                   | -273,7      | -58%       |
|           | Alájar                 | 46,7                                            | 365,4                                    | 976                      | -610,6      | -63%       | 22,2                                         | 386,4                                    | 1093,9                  | -707,5      | -65%       |
|           | Ayamonte               | 30,4                                            | 269,7                                    | 451,2                    | -181,5      | -40%       | 2,8                                          | 271,1                                    | 499,1                   | -228        | -46%       |
|           | El Granado             | 23,8                                            | 178,4                                    | 445,5                    | -267,1      | -60%       | 2                                            | 180,4                                    | 495,6                   | -315,2      | -64%       |
|           | La Palma del Condado   | 44,7                                            | 213,7                                    | 550,7                    | -337        | -61%       | 11,3                                         | 225,4                                    | 615,1                   | -389,7      | -63%       |
|           | Minas Tharsis          | 34                                              | 209                                      | 506,1                    | -297,1      | -59%       | 9                                            | 218                                      | 564,1                   | -346,1      | -61%       |
|           | Valverde del Camino    | 40,4                                            | 380,8                                    | 637,7                    | -256,9      | -40%       | 9                                            | 389,9                                    | 700,8                   | -310,9      | -44%       |
|           | Zalamea la Real        | 50,1                                            | 353                                      | 580,2                    | -227,2      | -39%       | 11,6                                         | 364,6                                    | 646,5                   | -281,9      | -44%       |
| JAEN      | Jaén                   | 58,2                                            | 185,1                                    | 414                      | -228,9      | -55%       | 1                                            | 206,8                                    | 478,9                   | -272,1      | -57%       |
|           | Pontones               | 69,8                                            | 221                                      | 626,6                    | -405,6      | -65%       | 12                                           | 245,3                                    | 732,5                   | -487,2      | -67%       |
|           | Torredonjimeno         | 49,7                                            | 247,7                                    | 447,6                    | -199,9      | -45%       | 5                                            | 273,2                                    | 526,7                   | -253,5      | -48%       |
|           | Alcalá la Real         | 57,2                                            | 238                                      | 462,8                    | -224,8      | -49%       | 0,3                                          | 249,8                                    | 544,6                   | -294,8      | -54%       |
| MÁLAGA    | Torrox                 | 58                                              | 261,1                                    | 328,6                    | -67,5       | -21%       | 2,5                                          | 263,6                                    | 374,6                   | -111        | -30%       |
|           | Nerja                  | 51,6                                            | 255,1                                    | 364,6                    | -109,5      | -30%       | 7                                            | 262,1                                    | 410,5                   | -148,4      | -36%       |
|           | Fuengirola             | 66,4                                            | 310,9                                    | 488,6                    | -177,7      | -36%       | 46                                           | 356,9                                    | 543,6                   | -186,7      | -34%       |
|           | Torremolinos           | 125,5                                           | 430,6                                    | 486,9                    | -56,3       | -12%       | 30,3                                         | 460,9                                    | 535,8                   | -74,9       | -14%       |
|           | Bobadilla              | 69,8                                            | 202,6                                    | 351                      | -148,4      | -42%       | 2,3                                          | 210,1                                    | 406,5                   | -196,4      | -48%       |
|           | Ronda                  | 52,8                                            | 218,6                                    | 509,1                    | -290,5      | -57%       | 6,6                                          | 225,3                                    | 574,3                   | -349        | -61%       |
|           | Alora                  | 58,5                                            | 214,5                                    | 407                      | -192,5      | -47%       | 2,5                                          | 217                                      | 461,1                   | -244,1      | -53%       |
|           | Marbella - P. Banus    | 129,5                                           | 349,7                                    | 497,3                    | -147,6      | -30%       | 24,5                                         | 374,2                                    | 549,7                   | -175,5      | -32%       |
|           | Málaga                 | 97                                              | 376,4                                    | 459,3                    | -82,9       | -18%       | 22,4                                         | 398,9                                    | 507,2                   | -108,3      | -21%       |
|           | Algarrobo              | 68,7                                            | 297,9                                    | 351,7                    | -53,8       | -15%       | 2,5                                          | 300,4                                    | 398,8                   | -98,4       | -25%       |
|           | Alpandeire             | 93,7                                            | 406,7                                    | 861,9                    | -455,2      | -53%       | 5,4                                          | 412,1                                    | 965,6                   | -553,5      | -57%       |

BOLETÍN BIMESTRAL DE INFORMACIÓN AGRARIA

| PROVINCIA  | Estación de             | MARZO(Del 28 de Febrero al 27 de Marzo de 2005) |                 |             |            |            | ABRIL(Del 28 de Marzo al 01 de Mayo de 2005) |                 |             |            |            |
|------------|-------------------------|-------------------------------------------------|-----------------|-------------|------------|------------|----------------------------------------------|-----------------|-------------|------------|------------|
|            |                         | Precipitación                                   | Precipitación   | P.N.A.      | Exceso (+) | Porcentaje | Precipitación                                | Precipitación   | P.N.A.      | Exceso (+) | Porcentaje |
|            |                         | del 28/02/2005                                  | acumulada desde | hasta el 27 |            |            | del 28/04/05                                 | acumulada desde | hasta el 01 |            |            |
| Referencia | 27/03/2005              | 01/09/2004                                      | Marzo           | Déficit (-) |            | 01/05/2005 | 01/09/2004                                   | Mayo            | Déficit (-) |            |            |
|            | (mm)                    | (mm)                                            | (mm)            |             |            | (mm)       | (mm)                                         | (mm)            |             |            |            |
| SEVILLA    | Aeropuerto              | 37,9                                            | 188,5           | 499,1       | -310,6     | -62%       | 8,7                                          | 197,2           | 558,8       | -361,6     | -65%       |
|            | Écija                   | 46,2                                            | 178             | 459,4       | -281,4     | -61%       | 2,7                                          | 198,9           | 506,7       | -307,8     | -61%       |
|            | Gines                   | 43,5                                            | 210,3           | 547,8       | -337,5     | -62%       | 16                                           | 226,3           | 611,6       | -385,3     | -63%       |
|            | Lora del Rio            | 18,3                                            | 200,4           | 421,6       | -221,2     | -52%       | 4,5                                          | 214,4           | 481,9       | -267,5     | -56%       |
|            | Marchena (Ojuelos)      | 46                                              | 184             | 387,9       | -203,9     | -53%       | 2                                            | 196             | 440,5       | -244,5     | -56%       |
|            | Morón (B.A.)            | 43,2                                            | 173,4           | 470,8       | -297,4     | -63%       | 6,5                                          | 180,2           | 529         | -348,8     | -66%       |
|            | Cazalla Sierra "E.M.A." | 51,9                                            | 438             | 663,6       | -225,6     | -34%       | 17,5                                         | 461,5           | 663,6       | -202,1     | -30%       |
|            | Pilas                   | 40,1                                            | 194,8           | 473         | -278,2     | -59%       | 12,5                                         | 208,3           | 528,4       | -320,1     | -61%       |

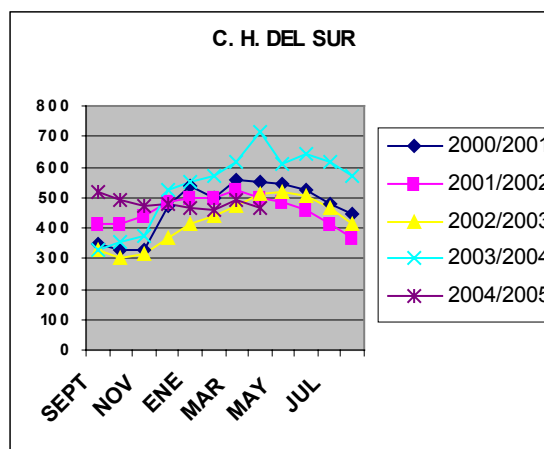
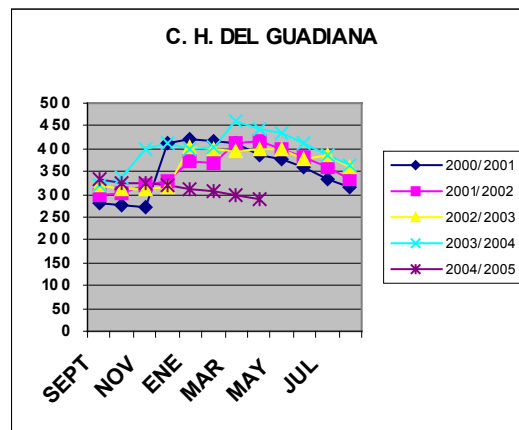
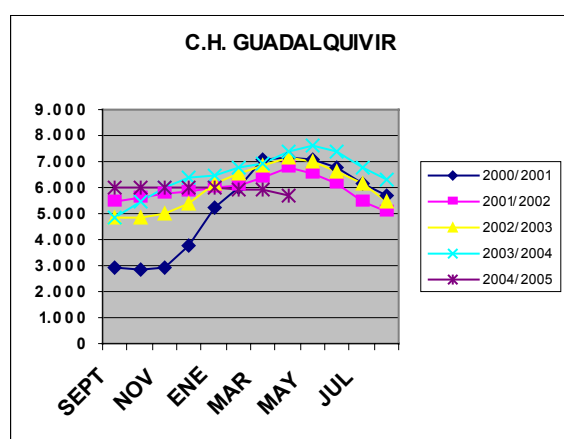
**P.N.A.: Precipitación Normal Acumulada desde el día 01/09/n al 01/05/n+1 estimada con datos climatológicos medios de la serie 1.961-90.**

**Datos facilitados por C.M. Sevilla y Málaga.**

EVOLUCION DE LOS EMBALSES

| EVOLUCION DE LOS EMBALSES |       |       |       |       |       |       |       |       |       |       |       |       |
|---------------------------|-------|-------|-------|-------|-------|-------|-------|-------|-------|-------|-------|-------|
| C.H.GUADALQUIVIR          |       |       |       |       |       |       |       |       |       |       |       |       |
|                           | SEPT  | OCT   | NOV   | DIC   | ENE   | FEB   | MAR   | ABR   | MAY   | JUN   | JUL   | AGO   |
| 2000/2001                 | 2.892 | 2.879 | 2.924 | 3.779 | 5.212 | 6.003 | 7.041 | 7.126 | 7.110 | 6.742 | 6.125 | 5.693 |
| 2001/2002                 | 5.451 | 5.605 | 5.766 | 5.857 | 6.019 | 6.073 | 6.396 | 6.732 | 6.539 | 6.129 | 5.498 | 5.083 |
| 2002/2003                 | 4.855 | 4.835 | 5.030 | 5.423 | 6.146 | 6.558 | 6.879 | 7.128 | 7.017 | 6.583 | 6.170 | 5.431 |
| 2003/2004                 | 4.855 | 5.499 | 6.000 | 6.407 | 6.460 | 6.799 | 6.954 | 7.386 | 7.625 | 7.408 | 6.778 | 6.326 |
| 2004/2005                 | 6.012 | 6.022 | 6.009 | 6.032 | 5.990 | 5.914 | 5.900 | 5.660 |       |       |       |       |
| C.H. DEL SUR              |       |       |       |       |       |       |       |       |       |       |       |       |
|                           | SEPT  | OCT   | NOV   | DIC   | ENE   | FEB   | MAR   | ABR   | MAY   | JUN   | JUL   | AGO   |
| 2000/2001                 | 345   | 331   | 329   | 475   | 536   | 497   | 557   | 551   | 547   | 524   | 481   | 445   |
| 2001/2002                 | 411   | 414   | 440   | 486   | 498   | 500   | 525   | 497   | 484   | 460   | 412   | 369   |
| 2002/2003                 | 326   | 304   | 312   | 365   | 416   | 438   | 474   | 511   | 520   | 504   | 467   | 410   |
| 2003/2004                 | 327   | 354   | 374   | 527   | 553   | 568   | 618   | 717   | 610   | 642   | 614   | 570   |
| 2004/2005                 | 519   | 490   | 471   | 476   | 466   | 457   | 495   | 466   |       |       |       |       |
| C.H. GUADIANA             |       |       |       |       |       |       |       |       |       |       |       |       |
|                           | SEPT  | OCT   | NOV   | DIC   | ENE   | FEB   | MAR   | ABR   | MAY   | JUN   | JUL   | AGO   |
| 2000/2001                 | 282   | 274   | 271   | 412   | 422   | 417   | 412   | 387   | 379   | 359   | 334   | 314   |
| 2001/2002                 | 297   | 303   | 318   | 330   | 373   | 369   | 413   | 415   | 401   | 382   | 358   | 335   |
| 2002/2003                 | 320   | 313   | 310   | 315   | 402   | 401   | 395   | 400   | 398   | 377   | 388   | 359   |
| 2003/2004                 | 320   | 338   | 399   | 413   | 400   | 402   | 459   | 444   | 435   | 414   | 385   | 362   |
| 2004/2005                 | 335   | 325   | 325   | 319   | 311   | 305   | 300   | 290   |       |       |       |       |

GRÁFICOS 1, 2 Y 3



**1.2.- Estado de los cultivos****CEREALES**

**De invierno:** A primeros de marzo, en general, los campos sembrados de cereal en secano presentaban un escaso desarrollo, con poco ahijamiento y pérdida de superficie foliar, encontrándose las siembras más adelantadas en fase de inicio de encañado y las más atrasadas en fase de ahijado. En algunas zonas se procedió a la adición de los abonos nitrogenados tras las escasas lluvias del mes pero en muchos casos éstos no llegaron a utilizarse. El hecho de que en abril tampoco lloviera apenas hizo que la fase de espigado apareciera en plantas con poco altura y desarrollo. Esta campaña casi no se han desarrollado enfermedades como septoria (*Septoria tritici*) u oidio (*Erisiphe graminis*) que el año pasado obligaron a realizar tratamientos para su control. Al finalizar el mes de abril el cultivo se encontraba con el grano en estado lechoso viéndose ya que los rendimientos del año iban a ser muy inferiores a los de una campaña normal, de manera que existían amplias zonas en las que ni siquiera se meterán las cosechadoras pues las producciones no van a compensar los gastos de recogida.

**De primavera:** Desde mediados de marzo se iniciaron las siembras de maíz en el Valle del Guadalquivir para ir después poco a poco extendiéndose esta labor al resto de la Comunidad. Igualmente se sembró el sorgo naciendo y desarrollándose ambos cultivos a lo largo del mes de abril sin problemas pues no hubo restricciones en el agua de riego.

En la última semana de abril comenzó en Cádiz (zona de la Janda) la siembra del arroz.

**LEGUMINOSAS GRANO**

Tras los fríos del invierno y primeros días de marzo que originaron el levantamiento de algunos campos de habas y guisantes secos muy castigados por las heladas, estos cultivos reanudaron su desarrollo aunque el mismo se vio fuertemente limitado por la falta de agua. A primeros de abril, con una altura de plantas de 25-30 cm, se veían campos en floración y en las zonas más adelantadas incluso con los frutos cuajados. A medida que avanzó la primavera y aumentó el déficit hídrico el aspecto de estos cultivos fue empeorando por lo que las previsiones para la próxima cosecha son pesimistas.

En marzo se sembraron garbanzos habiendo bajado la superficie de los mismos en relación al año pasado un 11% y siendo este descenso del 35% si se compara con la superficie media que hubo en los últimos cuatro años. El nacimiento y posterior desarrollo de este cultivo ha estado también muy condicionado por la falta de agua.

**TUBÉRCULOS CONSUMO HUMANO**

En Málaga (zona de Vélez – Málaga), Granada (zonas de Motril y Almuñécar) y Cádiz (Costa Noroeste) se recogieron en estos meses las patatas extratempranas habiéndose notado un descenso en los rendimientos de aproximadamente un 15% en relación a un año medio a causa de los daños que sufrió el cultivo a consecuencia de las heladas de enero y febrero.

Por otra parte, las plantaciones de patata temprana (la que se recogerá entre el 15 de abril y el 15 de junio) también sufrieron daños por el frío aunque sin llegar a verse afectada la patata de siembra que volvió a emitir nuevos tallos. Estas circunstancias hacen que el cultivo vaya ligeramente retrasado en relación a un año normal. A finales de abril el cultivo estaba aún en muchas zonas en floración e inicio de formación de los tubérculos. Esta campaña apenas se han presentado problemas de mildiu (*Phytophthora infestans*). En zonas puntuales se vieron ataques leves de escarabajo de la patata, araña roja y pulgones.

Se sembraron además en estos meses las patatas de media estación que son las que se recogerán entre el 15 de junio y el 15 de septiembre.

## CULTIVOS INDUSTRIALES

**Azucareras:** La remolacha de riego se encontraba a primeros de marzo en fase de 14 hojas – filas cerradas, según zonas y mostraba su desarrollo detenido a causa de las bajas temperaturas. Cuando los termómetros se recuperaron, el cultivo prosiguió su ciclo comenzando entonces los abonados de cobertera y realizándose pases de gradas entre filas para eliminar las malas hierbas. En los campos sembrados en secano (prácticamente sólo quedaba en marzo remolacha en secano en Cádiz y algo en la zona de Sevilla limítrofe con esa provincia) las lluvias aliviaron algo la situación de estrés que padecía el cultivo pero luego la subida de las temperaturas y la falta de agua de abril hicieron que de nuevo las plantas se resintieran, prácticamente a lo largo de todo el día. Se observaron en estos meses sobre este cultivo presencia leve de cassida (*Cassida vitata*) y aún más leve de cleonus (*Conorrynchus* sp) que fueron controlados en general con el mismo tratamiento. También había rodales de pulgón (*Aphis fabae*), lixus y mosca (*Pegomia betae*) pero siempre con baja incidencia. Debido al ambiente seco apenas hubo incidencia este año de cercospora (*Cercospora beticola*), rora y funa (*Phuna betae*).

**Oleaginosas:** Sobre la segunda semana de marzo comenzaron las siembras del girasol para aprovechar el tempero dejado por las lluvias caídas en esas fechas en las zonas donde éstas tuvieron lugar. En otros casos el agricultor optó por sembrar en seco y en otros muchos casos por no sembrar, motivo por el cual se espera un considerable descenso de la superficie que se va a dedicar a este cultivo.

Por otra parte, cabe destacar el mal aspecto que presenta la escasa superficie sembrada esta campaña de colza, que ha acusado mucho la escasez de agua de lluvia.

**Textiles:** Sobre el 15 de marzo comenzaron este año las siembras del algodón bajo plástico para seguir después con las mismas al aire libre, observándose que continúa la tendencia, ya iniciada hace 3 años, a disminuir el porcentaje de superficie bajo acolchado plástico en relación al que se siembra sin protección alguna. Hacia finales de abril el cultivo estaba mayoritariamente en fase de cotiledones, existiendo este año una escasa caída de plántulas gracias al tiempo seco y soleado. En algunas zonas se observaron problemas puntuales de pulgón (*Aphis gossypii*) y araña roja (*Tetranychus urticae*).

## CULTIVOS HORTÍCOLAS

Tras los daños producidos por los granizos del 31 de enero y primeros días de febrero en la zona del Poniente de Almería, se observó en marzo un anormal aumento de carga de trabajo para la totalidad de las empresas dedicadas en la zona a la construcción y reposición de plásticos en los invernaderos, tareas que habitualmente no se acometen hasta el mes de junio cuando va concluyendo la campaña. La evolución de los cultivos hortícolas en los invernaderos de esta provincia (principal productora andaluza de hortalizas) a lo largo de estos dos meses fue la siguiente:

**Pimientos:** Algunas de las plantaciones dañadas por el frío y el granizo fueron arrancadas y sustituidas por melones, sandías, calabacines e incluso de nuevo por pimientos. En la última semana de marzo y a causa de la elevación de las temperaturas comenzó el blanqueo de los plásticos para evitar golpes de sol en los frutos y así poder continuar esas nuevas plantaciones recién trasplantadas hasta junio. Para finales de abril la calidad de los frutos había descendido bastante, lo que obligaba a enviar un porcentaje importante de la producción a la industria. Ya en esas fechas se iniciaron los semilleros con objeto de tener las plantas de pimientos preparadas en agosto para las zonas tempranas de Berja y Dalías.

**Tomates:** Poco a poco se fueron recuperando las plantaciones de las heladas, continuando su ciclo aunque con rendimientos algo inferiores a los normales. En los contados casos en que hubo que levantar el cultivo, se sustituyó por melones. A finales de abril comenzaron a secarse frutos de las plantaciones efectuadas de cara a la campaña de primavera.

**Berenjenas:** En los primeros días de marzo se procedió a podar las ramas heladas procurando arrancar el menor número de plantaciones pues los precios eran por entonces excelentes. Como consecuencia del estrés sufrido por las plantas en los meses anteriores se veían invernaderos en los que las mismas tenían mal color, por lo que se vigilaba con mucho cuidado el abonado y los tratamientos que eran precisos en cada momento. Se observó por otro lado que las plantaciones en cultivo hidropónico habían sufrido a causa del frío más pérdida de raíces que las que estaban en enarenado convencional. A medida que fue avanzando la primavera el cultivo se fue recuperando y se normalizaron los tratamientos.

**Pepinos:** Se arrancaron la mayoría de las plantaciones del tipo largo, continuando los pepinos tipo corto y francés con los que poco a poco fueron normalizándose los rendimientos.

**Calabacines:** Al igual que en el resto de los cultivos, las plantaciones se fueron recuperando lentamente hasta llegar a estabilizarse. A finales de marzo se arrancaron las plantaciones más viejas para sustituirlas por judías verdes y melones.

**Sandías y melones:** Como ya se decía en el Boletín anterior estos cultivos en general sufrieron pocos daños por los fríos pues las plantaciones tenían en muchos casos protecciones especiales (doble techo, cortinas, dobles bandas, manta térmica, etc.) por lo que prosiguieron su ciclo, introduciéndose las colmenas para la polinización, comenzando la corta de melones a finales de marzo y la de sandías sobre mediados de abril. Los rendimientos de esas plantaciones más tempranas fueron un poco más bajos de lo normal.

**Judías verdes:** Como consecuencia de los fríos de los meses anteriores se produjo un gran aborto de flores y muchos frutos recién cuajados sufrieron deformaciones, lo que hizo que en marzo bajaran considerablemente los rendimientos medios. Cuando los termómetros se recuperaron la situación fue normalizándose. En abril, cuando bajaron los precios, se procedió a arrancar muchas plantaciones para sustituirlas por melones o sandías.

En Cádiz, durante la primera quincena de marzo, se observó que tras las ligeras precipitaciones y sobre todo con la subida de los termómetros las hortalizas al aire libre como bróculis, zanahorias, remolacha de mesa, etc. reanudaron su desarrollo, aunque mostrando un cierto retraso en su ciclo. En el cultivo del fresón de la zona de Puerto Serrano se veía que en las plantaciones protegidas sólo por tunelillos la floración y fructificación presentaba algunos problemas, mientras que para las que estaban bajo macrotúneles, la situación era casi normal. En los invernaderos de la comarca de la Costa Noroeste hubo que levantar casi todos los cultivos que fueron sustituidos por tomates, calabacines, pimientos, melones y sandías de cara a la campaña de primavera, trasplantándose ya un poco más adelante también esos cultivos pero al aire libre. En abril se recogieron zanahorias, fresas, espárragos, alcachofas, bróculis y chirivías.

En Córdoba en cuanto se recuperaron las temperaturas se procedió en las zonas de invernaderos de Cabra y Posadas a realizar nuevos trasplantes de tomates, pimientos, calabacines, etc. La producción de alcachofas bajará este año a causa de los fríos del invierno y probablemente también se verán afectadas las de espárragos, acelgas, espinacas, lechugas, etc.

En Granada, en la zona de los invernaderos de la Costa se procedió al arranque de aquellos cultivos que por estar excesivamente dañados no era viable mantener y se trasplantaron otros nuevos. Al aire libre en las zonas de Zafarraya y de la Puebla de Don Fadrique comenzó en abril la preparación de la campaña de primavera – verano. En la vega del Genil la producción de espárragos ha descendido este año del orden de un 20% en relación al pasado pues los fríos del invierno no sólo retrasaron y ralentizaron la producción sino que también produjeron daños y deformaciones en los turiones.

En Huelva, en el fresón, hubo una ralentización de las plantaciones en el mes de marzo debido al frío de los meses anteriores, que fue cuando mejores cotizaciones estaba alcanzando ese producto. Más adelante cuando mejoraron las insolaciones y subieron los termómetros la situación se normalizó, al menos en parte. A partir de la segunda semana de abril ya se pudo recoger fruta durante los 7 días de la semana a pesar de lo cual a finales de ese mes los rendimientos eran algo inferiores a los del año pasado en esas fechas. También hubo daños en arándanos y en las frambuesas que habían sido plantadas en octubre – noviembre (unas 250 Ha del total de 820 a que se estima que ha habido este año dedicadas a este cultivo). Los daños fueron sobre todo severos en los términos de Almonte y Rociana del Condado donde además de quemarse la fruta y los brotes pendientes de fructificar se llegó a producir la muerte de varas enteras. Eso obligó a podar las varas dañadas para provocar nuevos rebrotes y dio lugar a un retraso en la producción.

En Jaén y una vez pasados los fríos se procedió a realizar trasplantes de tomates y pepinos en los invernaderos de la zona de Andújar. El ciclo del espárrago se retrasó bastante esta campaña, descendiendo también la calidad de los turiones. Por otra parte, cuando subieron los termómetros, empezaron a vegetar con normalidad ajos y cebollas.

En Málaga tras los problemas originados por el frío de los dos meses anteriores todos los cultivos se fueron recuperando tanto en los invernaderos de la costa como en el interior. La recolección de los espárragos verdes en la Sierra de Yeguas sufrió un considerable retraso y los turiones aparecieron en ocasiones deformes con la consiguiente depreciación de cara a su comercialización. También hubo daños en plantaciones de habas verdes, alcachofas y lechugas.

En Sevilla se replantaron a primeros de marzo tomates, calabacines y pimientos en los invernaderos de las zonas de Los Palacios, Dos Hermanas y Utrera. Al aire libre en esas fechas comenzó la siembra del tomate de industria en la zona del Bajo Guadalquivir. Por otra parte se recolectaron en estos meses alcachofas y espárragos con rendimientos inferiores a los de un año normal.

Por lo que se refiere a los problemas fitosanitarios que se han presentado en los cultivos hortícolas bajo plástico cabe destacar la presencia de las siguientes plagas que según cultivos, época y zonas incidieron en mayor o menor grado en los mismos:

Araña roja (*Tetranychus urticae*), mosca blanca (*Bemisia tabaci* y *T. vaporarium*), trips (*Frankliniella occidentalis*), rosquilla verde (*Spodoptera exigua*), minadores (*Liriomyza trifolii*) y pulgones (*Aphis fabae*, *A. Gossypii*, *Myzus persicae*).

En cuanto a enfermedades se vieron en ocasiones síntomas de oidio (*Leveillula taurica*), mildiu (*Phytophthora* sp), podredumbre blanca (*Sclerotinia esclerotiorum*), podredumbre blanda (*Erwinia carotonova*) y botritis (*Botrytis cinerea*).

Por último fueron frecuentes los ataques de virus como el virus del rizado amarillo del tomate (T.Y.L.C.V.), el del bronceado del tomate (T.S.W.V.), el del mosaico del pepino dulce (Pep.M.V.), el de las venas amarillas del pepino (C.V.Y.V.), el del enanismo amarillo del pepino (C.Y.S.D.V.) o el del desorden amarillo de la judía (Bn. Y.D.V.).

## FLOR CORTADA

Tras los fríos del invierno la situación de las plantaciones de flores fue normalizándose llegando incluso a finales de abril a haber una sobreproducción de flor en algunos momentos.

A medida que subieron los termómetros se apreció un incremento en los ataques de araña roja que obligaron a efectuar repetidos tratamientos para su control. Igualmente se incrementaron los ataques de trips y se vieron platas infectadas por fusarium aéreo (*Fusarium oxysporium* y *F. roseum*).

## CÍTRICOS

A primeros de marzo se veía mucha fruta de las variedades tardías en el suelo y la que quedaba en los árboles estaba muy afectada por las heladas de los meses anteriores. Cuando el tiempo empezó a recuperarse y subieron las temperaturas se produjo una gran defoliación de los árboles y a continuación empezaron a brotar, observándose en muchos casos que este último proceso tenía lugar con gran vigor salvándose plantaciones jóvenes que a finales de febrero se daban por perdidas. Para ayudar a esa recuperación se limitaron al máximo las operaciones de poda y las labores entre calles y se efectuaron tratamientos cicatrizantes y estimulantes y . Hacia el 20 – 25 de marzo comenzó la floración en las zonas más tempranas, extendiéndose esta fase después al resto de las comarcas productoras. Esta ha sido quizás más corta que otros años, pues

muchas de las “metidas” de los árboles son de madera. En cuanto a las plagas hubo presencia de piojo rojo de California (*Aonidiella aurantii*), pulgones (*Toxoptera aurantii*, *Aphis gossypii*, etc.), araña roja (*T. urticae*) e iban retrasados en su ciclo el minador de los cítricos (*Phyllocnistes citrella*) y las mosca blanca algodonosa (*Aleurotharixus floccosus*). También se vieron en Sevilla y Huelva daños causados por chinche verde (*Calocoris trivialis*).

## FRUTALES NO CÍTRICOS

**Frutos secos:** El frío de enero y febrero influyó de manera muy diversa en estos cultivos según zonas y variedades, afectando de forma diferente a los árboles según el estado fenológico en el que se encontraban. Así hubo plantaciones de variedades tempranas en las que las heladas originaron la pérdida total de la floración. En otros casos el frío retrasó el ciclo del cultivo y los árboles florecieron cuando ya no había peligro de heladas. Por todo esto al finalizar el mes de abril la situación del cultivo era muy variable de unos lugares a otros, aunque la cosecha que en principio se veía en los árboles va a ser superior a la del año pasado, año en el que una fuerte helada a primeros de marzo afectó a este cultivo prácticamente en toda la Comunidad y de una forma muy severa.

**Frutales de pepita:** Las plantaciones de membrillos de las zonas de Montilla y Lucena (Córdoba) donde hay unas 500Ha dedicadas a este fruto sufrieron daños en las yemas que se encontraban hinchadas cuando llegaron los fríos, lo que probablemente se traducirá en una pérdida importante de la cosecha. En abril florecieron las pequeñas superficies que hay dedicadas a la producción de manzanas y peras.

**Frutales de hueso:** En los melocotoneros y nectarinos de variedades extratempranas y tempranas de las provincias de Sevilla, Huelva, Córdoba y Málaga se produjeron daños variables por las heladas según el estado fenológico en el que se encontraran cuando llegó el frío. Igualmente hubo daños en algunas variedades de cerezos y ciruelos cuya floración y posterior cuajado fue irregular pues muchas yemas fueron a madera. Estos cultivos evolucionaron después en abril sin problemas especiales aunque mostrando un cierto retraso en relación a un año normal.

**Subtropicales:** Como ya se decía en el Boletín anterior, los fríos del invierno originaron graves daños en las plantaciones de los frutales subtropicales tanto en Granada como en Málaga, recuperándose durante estos dos meses poco a poco la arboleda de los mismos. La floración ha sido en general escasa pues gran parte de las yemas evolucionaron a madera.

## VIÑEDO

En marzo el cultivo estaba en la mayoría de las zonas en fase de reposo invernal, realizándose labores entre calles y las últimas podas. A primeros de abril el cultivo inició la brotación en toda la Comunidad evolucionando hasta llegar a finales de ese mes al estado F (racimos visibles). Se produjeron en este mes capturas de *Lobesia Botrana* (polilla del racimo) comenzando los tratamientos en muchas zonas. También empezaron a aparecer rodales de araña amarilla (*T. urticae*) y altica (*Haltica ampelofaga*) que en ocasiones fue preciso controlar con las oportunas aplicaciones de productos fitosanitarios. Se realizaron también tratamientos preventivos contra mildiu (*Plasmopara viticola*) y oidio (*Uncinula necator*) aunque ambas enfermedades apenas habían representado en esas fechas ningún problema, a diferencia del año anterior en el que su control fue muy problemático.

**OLIVAR**

Los daños originados por las heladas fueron viéndose en las primeras semanas de marzo apreciándose que afectaron prácticamente al olivar de todas las provincias aunque su incidencia fue sobre todo relevante en las de Jaén y Granada. Se veían árboles completamente secos y otros con daños severos en muchas ramas dependiendo la afección de la variedad, orientación y altura de la plantación, carga de la cosecha del año anterior y estado fitosanitario en el que se encontrara. En algunos casos fue necesario rebajar el árbol a nivel de la cruz y en otros podar severamente, tareas que se fueron llevando a cabo poco a poco a lo largo de los meses de marzo y abril. Sobre primeros de este último comenzó el movimiento de las yemas y en las zonas más adelantadas alrededor del día 20 se veía la trama fuera existiendo una gran expectación en el sector por ver cómo iba a evolucionar el cultivo tras las heladas del invierno. En los árboles que sufrieron una defoliación mayor se observaba que un alto porcentaje de yemas evolucionaba a madera.

Se aplicaron abonos foliares y tratamientos herbicidas aunque a causa de la escasez de lluvias del año apenas había malas hierbas. Se vieron ataques de polilla del olivo (*Prays oleae*) en sus generaciones filófaga y antófaga, cochinilla de la tizne (*Saissetia oleae*), glifodes (*Margaronia unionalis*), *Euzophera pinguis* y empezaron las primeras capturas de mosca en trampas He Phail aunque sin incidencia en el cultivo. Hubo este año un seguimiento especial del barrenillo del olivo (*Phloeotribus scarabeoides*) pues con las fuertes podas había un elevado peligro de que proliferara mucho esta plaga, realizándose los oportunos tratamientos para su control. Por último se vieron en zonas puntuales problemas de repilo (*Spilotea oleagina*).

### ***1.3. Estado de la ganadería***

A comienzos del periodo continuaba la escasez de lluvias, insuficientes para normalizar la situación de praderas y pastizales. Por otra parte y sobre todo en zonas altas, habían seguido registrándose las bajas temperaturas que impedían el inicio del rebrote de la hierba.

Con esta situación en todas las provincias, la alimentación del ganado extensivo estaba siendo suplementada con piensos y paja, además con la preocupación de los ganaderos por el abastecimiento de agua en el campo en primavera y verano, si no llegaban a recargarse las acequias y pantanales. La falta de agua provoca el hacinamiento de los animales aumentando la probabilidad de contraer enfermedades.

En apicultura, las condiciones climáticas que se daban en esta campaña, repercutían negativamente en el desarrollo de la misma, haciendo necesario complementar la alimentación de las colmenas, con un aumento de los costes y de la mortandad de las abejas.

La práctica ausencia de precipitaciones y las heladas registradas estaban influyendo en la falta de néctar para las abejas, como consecuencia de la disminución de la floración de las plantas silvestres. La cosecha de primavera era prácticamente inexistente y la de verano se preveía escasa ya que debido a la falta de agua en primavera, la floración es breve agostándose prematuramente. Por este motivo la siembra de cultivos de verano es menor, lo que afecta también a la producción de miel. Por otra parte, la menor presencia de insectos en los campos, supone la disminución de alimento para los abejarucos que en consecuencia atacan a las colmenas, agravando el problema de mortandad de las abejas.

En el sector porcino extensivo, fundamentalmente de las provincias de Huelva Cádiz, Córdoba y Sevilla, iba finalizando la temporada de sacrificio con la disminución del número de ellos. La bellota se había terminado y seguía alimentándose al ganado con piensos y recebo.

En la provincia de Jaén, como en el resto de las provincias Andaluzas, la alfalfa comenzaba a salir del reposo invernal con el aumento de las temperaturas, en zonas como Andújar, Ubeda o Cazorla, los brotes alcanzaban ya los 4-5 cm. Sin embargo, el aspecto de los pastos no había cambiado significativamente y el ganado tenía que seguir siendo alimentado en pesebre, pues aunque se había producido la brotación de los pastos, no en cantidad suficiente para que no fuera necesario el aporte de otro tipo de alimento.

### ***Incidencias Sanitarias***

En cuanto a la enfermedad de la “Lengua Azul”, la Consejería levanta las restricciones que permanecían en algunas zonas, desapareciendo las limitaciones al movimiento del ganado en toda la Comunidad Autónoma, como consecuencia de los resultados de los análisis efectuados, que ponían de manifiesto la ausencia del virus causante de la enfermedad. Ello unido a que no se registraba presencia del mosquito *Culicoides*, vector de transmisión, hacia que no se produjera riesgo de circulación del virus.

Esta medida temporal, con una duración prevista en principio hasta finales del mes de marzo, finalmente se prorrogaría hasta el 15 de abril. Cuando el Programa de Vigilancia Epidemiológica detectara la presencia de mosquitos en alguna de las trampas permanentes instaladas en las zonas que provisionalmente han quedado libres, estas medidas quedarían sin efecto para evitar riesgos de transmisión de la enfermedad.

Por otra parte continuaban las vacunaciones en las provincias afectadas y se encontraba en fase de preparación, otra vacuna para llevar a cabo una nueva etapa de vacunación.

A partir del día 15 de abril, finalizado el período de vigencia de la normativa que establecía la flexibilización de las restricciones al movimiento de rumiantes, el MAPA, estableció nuevas medidas de protección contra la enfermedad, debido al comienzo de la actividad del mosquito transmisor con la subida de las temperaturas. En ella se recogían una serie de condiciones que tenían que cumplir los animales para su traslado, tanto para sacrificio como para vida, en zonas restringidas, tales como: ausencia de síntomas clínicos de la enfermedad, desinsectación y precintado de los vehículos de transporte, marcado y tratamiento de los animales con desinfectantes o repelentes antes de su transporte.

Se elimina la zona estacionalmente libre y vuelven a calificarse como zonas restringidas: Baleares, Extremadura, Ceuta, Melilla; en Andalucía, las provincias de Huelva, Cádiz, Málaga, Sevilla, Córdoba y las comarcas veterinarias de Jaén y Andújar en la provincia de Jaén. En Castilla-La Mancha, las comarcas veterinarias de Talavera de la Reina, Los Navalmorales, Oropesa y Belvis de la Jara en la provincia de Toledo y las comarcas de Horcajo de los Montes, Piedrabuena, Almodóvar del Campo y Almadén en la provincia de Ciudad Real.

El ganado ovino menor de dos meses, puede trasladarse a explotaciones de cebo autorizadas, protegidos del ataque del vector, hasta su envío a sacrificio en mataderos nacionales.

Para el movimiento de reses de lidia desde zonas de restricción, se establece una clasificación dependiendo del riesgo sanitario. Si las reses llegan con 24 o 48 horas de antelación, se autorizará el movimiento tras su desinsectación, a chiqueros o corrales protegidos contra el vector.

Cuando se trate de otro tipo de espectáculos, según el riesgo sanitario en destino, los animales podrán precisar un control analítico con resultado negativo, para que se autorice el movimiento.

Los animales no lidiados, indultados, no aptos o sobrerros, podrán trasladarse a su explotación de origen en un plazo máximo de 12 horas tras la finalización del espectáculo, el cuál puede ser ampliado por la autoridad sanitaria en función de los análisis de riesgo y nueva desinsectación del animal.

En cuanto a la campaña de vacunación, una vez finalizada, los animales vacunados podrán moverse sin pruebas analíticas hacia las zonas libres una vez transcurridos de 1 a 12 meses desde su vacunación. Salvo autorización expresa, estos animales no podrán ser trasladados a otros estados miembros de la UE ni a países terceros.

**CUADRO Nº4****PARTE BIMENSUALDE INSPECCIONES. ENERO-ABRIL AÑO 2005**

| PLAN INSPECCIONES          | ALMERÍA   | CÁDIZ    | CÓRDOBA  | GRANADA  | HUELVA   | JAÉN      | MÁLAGA    | SEVILLA  | ANDALUCÍA  |
|----------------------------|-----------|----------|----------|----------|----------|-----------|-----------|----------|------------|
| Muestras sospechosos       | 0         | 0        | 0        | 0        | 0        | 0         | 0         | 0        | 0          |
| Muestras aleatorio         | 0         | 0        | 0        | 0        | 0        | 0         | 0         | 0        | 0          |
| Inmovilizaciones           | 0         | 0        | 0        | 0        | 0        | 0         | 0         | 0        | 0          |
| Expedientes incoados       | 0         | 0        | 0        | 0        | 0        | 0         | 0         | 0        | 0          |
| Altas núcleos zoológicos   | 4         | 0        | 0        | 0        | 0        | 5         | 15        | 0        | 24         |
| Bajas núcleos zoológicos   | 3         | 0        | 0        | 0        | 0        | 3         | 2         | 0        | 8          |
| Cambio de titular          | 1         | 0        | 0        | 0        | 0        | 0         | 1         | 0        | 2          |
| Inspecciones núcleos zool. | 11        | 0        | 0        | 0        | 0        | 17        | 12        | 0        | 40         |
| Expedientes incoados       | 0         | 0        | 0        | 0        | 0        | 0         | 0         | 0        | 0          |
| Altas zosanitarios         | 0         | 0        | 0        | 0        | 0        | 0         | 0         | 0        | 0          |
| Bajas zosanitarios         | 0         | 0        | 0        | 0        | 0        | 0         | 0         | 0        | 0          |
| Inspecciones zosan.        | 19        | 0        | 0        | 0        | 0        | 5         | 13        | 0        | 37         |
| Expedientes incoados       | 4         | 0        | 0        | 0        | 0        | 0         | 0         | 0        | 4          |
| Altas piensos medicam.     | 0         | 0        | 0        | 0        | 0        | 0         | 0         | 0        | 0          |
| Bajas piensos medicam.     | 0         | 0        | 0        | 0        | 0        | 0         | 0         | 0        | 0          |
| Inspecciones piensos       | 9         | 0        | 0        | 0        | 0        | 3         | 4         | 0        | 16         |
| Expedientes incoados       | 0         | 0        | 0        | 0        | 0        | 0         | 0         | 0        | 0          |
| Inspección transporte      | 2         | 0        | 0        | 0        | 0        | 0         | 0         | 0        | 2          |
| Inspección terneros        | 1         | 0        | 0        | 0        | 0        | 1         | 0         | 0        | 2          |
| Inspección cerdos          | 5         | 0        | 0        | 0        | 0        | 1         | 7         | 0        | 13         |
| Inspección aves            | 2         | 0        | 0        | 0        | 0        | 8         | 0         | 0        | 10         |
| Inspección otras especies  | 6         | 0        | 0        | 0        | 0        | 2         | 0         | 0        | 8          |
| Expedientes incoados       | 0         | 0        | 0        | 0        | 0        | 0         | 0         | 0        | 0          |
| <b>TOTALES</b>             | <b>67</b> | <b>0</b> | <b>0</b> | <b>0</b> | <b>0</b> | <b>45</b> | <b>54</b> | <b>0</b> | <b>166</b> |

## PARTE RESUMEN BIMENSUAL DE INSPECCIONES. ENERO-ABRIL AÑO 2005

| PLAN DE INSPECCIONES REALIZADAS     | ALMERÍA |     | CÁDIZ |     | CÓRDOBA |     | GRANADA |     | HUELVA |     | JAÉN |     | MÁLAGA |     | SEVILLA |     | ANDALUCÍA |     |
|-------------------------------------|---------|-----|-------|-----|---------|-----|---------|-----|--------|-----|------|-----|--------|-----|---------|-----|-----------|-----|
|                                     | TOT.    | AC. | TOT.  | AC. | TOT.    | AC. | TOT.    | AC. | TOT.   | AC. | TOT. | AC. | TOT.   | AC. | TOT.    | AC. | TOT.      | AC. |
| <b>COMERCIO INTRACOMUNITARIO</b>    |         |     |       |     |         |     |         |     |        |     |      |     |        |     |         |     |           |     |
| IMPORTACIONES                       | 3       | 3   | 0     | 0   | 0       | 0   | 0       | 0   | 0      | 0   | 0    | 0   | 9      | 9   | 0       | 0   | 12        | 12  |
| EXPORTACIONES                       | 69      | 69  | 0     | 0   | 0       | 0   | 0       | 0   | 0      | 0   | 0    | 0   | 9      | 9   | 0       | 0   | 78        | 78  |
| INSP. DESTINO IMPORTACIONES         | 0       | 0   | 0     | 0   | 0       | 0   | 0       | 0   | 0      | 0   | 10   | 10  | 9      | 9   | 0       | 0   | 19        | 19  |
| INSP. ORIGEN EXPORTACIONES          | 63      | 63  | 0     | 0   | 0       | 0   | 0       | 0   | 0      | 0   | 0    | 0   | 9      | 9   | 0       | 0   | 72        | 72  |
| ACTAS LEVANTADAS                    | 0       | 0   | 0     | 0   | 0       | 0   | 0       | 0   | 0      | 0   | 0    | 0   | 0      | 0   | 0       | 0   | 0         | 0   |
| <b>COMERCIO NACIONAL</b>            |         |     |       |     |         |     |         |     |        |     |      |     |        |     |         |     |           |     |
| INSP. ENTRADAS PARA VIDA            | 22      | 22  | 0     | 0   | 0       | 0   | 0       | 0   | 0      | 0   | 0    | 0   | 3      | 3   | 0       | 0   | 25        | 25  |
| INSP. SALIDAS PARA VIDA             | 3       | 3   | 0     | 0   | 0       | 0   | 0       | 0   | 0      | 0   | 0    | 0   | 0      | 0   | 0       | 0   | 3         | 3   |
| ACTAS LEVANTADAS                    | 0       | 0   | 0     | 0   | 0       | 0   | 0       | 0   | 0      | 0   | 0    | 0   | 0      | 0   | 0       | 0   | 0         | 0   |
| <b>COMERCIO CON 3º PAÍSES</b>       |         |     |       |     |         |     |         |     |        |     |      |     |        |     |         |     |           |     |
| NOTIFICACIONES IMPORT.              | 0       | 0   | 0     | 0   | 0       | 0   | 0       | 0   | 0      | 0   | 0    | 0   | 0      | 0   | 0       | 0   | 0         | 0   |
| INSP. POR CONTROL EN ORIGEN         | 6       | 6   | 0     | 0   | 0       | 0   | 0       | 0   | 0      | 0   | 0    | 0   | 0      | 0   | 0       | 0   | 6         | 6   |
| INSP. POR CONTROL EN DESTINO        | 1       | 1   | 0     | 0   | 0       | 0   | 0       | 0   | 0      | 0   | 0    | 0   | 0      | 0   | 0       | 0   | 1         | 1   |
| ACTAS LEVANTADAS                    | 0       | 0   | 0     | 0   | 0       | 0   | 0       | 0   | 0      | 0   | 0    | 0   | 0      | 0   | 0       | 0   | 0         | 0   |
| <b>CONCURSOS, FERIAS Y MERCADOS</b> |         |     |       |     |         |     |         |     |        |     |      |     |        |     |         |     |           |     |
| AUTORIZACIONES                      | 4       | 4   | 10    | 10  | 0       | 0   | 0       | 0   | 0      | 0   | 0    | 0   | 5      | 5   | 0       | 0   | 19        | 19  |
| DENEGACIONES                        | 0       | 0   | 0     | 0   | 0       | 0   | 0       | 0   | 0      | 0   | 0    | 0   | 0      | 0   | 0       | 0   | 0         | 0   |
| ACTAS LEVANTADAS                    | 6       | 6   | 0     | 0   | 0       | 0   | 0       | 0   | 0      | 0   | 0    | 0   | 0      | 0   | 0       | 0   | 6         | 6   |

|                                   |
|-----------------------------------|
| <b>2.- ESTADISTICAS AGRICOLAS</b> |
|-----------------------------------|

**2.1.- Avances de superficies y producciones agrícolas a 30/04/2005****CEREALES**

**De invierno:** Se dan en estas fechas los avances de las producciones esperadas para estos cultivos, producciones en las que ha incidido mucho la situación de déficit hídrico padecida por el campo en Andalucía en el presente año agrícola.

Así por lo que se refiere al trigo blando, los rendimientos medios se han estimado en 1.800 kg/Ha, un 54% inferiores a los del año anterior (el año 2004 fue muy favorable para estos cultivos) pero también un 38% más bajo que el obtenido de media en el período 2000/2003. Con ese rendimiento la producción esperada a finales de abril era de 104.516 Tm, un 56% inferior a la del año pasado y hasta un 42% más baja que la media de los últimos cuatro años.

Por lo que se refiere al trigo duro, el rendimiento esperado es de 1.400 kg/Ha, un 47% inferior al del año 2004 dando lugar a una producción de 718.896 Tm, un 59% más baja que dicho año 2004 y un 46% también más baja que la conseguida de media en los últimos cuatro años. En definitiva la producción de trigo total se ha estimado en 823.412 Tm, un 46% más baja que la media del período 2000/2003 aunque no tan baja como en el último año en que la sequía afectó a estos cultivos (año 1999) en el que tan solo se recogieron 338.342 Tm.

Los rendimientos medios esperados para la cebada de 2 carreras o cervecera son de 1.652 kg/Ha y los de la de 6 carreras o cebada pienso de 1.147 kg/Ha entre un 45 y un 65% menos que en 2004. La producción estimada de cebada total es de 113.790 Tm, un 60% más baja que la del año pasado y casi un 40% también inferior a la cosechada de media en los últimos cuatro años.

Análogamente los rendimientos para la avena han descendido un 44% en relación al 2004, esperándose recolectar 65.086 Tm, un 43% menos que en ese año y casi un 30% también menos que la recogida de media en el período 2000-2003.

**De primavera:** La superficie de maíz se ha estimado en 46.620 Ha, un 3% inferior a la del año pasado pero un 2% superior a la sembrada de media en el período 2000-2003. Sevilla es como todos los años la primera productora con el 55% del total, seguida por Córdoba con otro 24% y por Cádiz con un 8% sumando entre las tres el 86% de todo el maíz que va a haber este año en Andalucía, que a su vez va a ser el 11% del total sembrado en España. La superficie de arroz se ha calculado en 39.300 Ha, ligeramente superior a la del año pasado, suponiendo la misma el 32% de todo el arroz sembrado a nivel nacional. Sevilla con 36.500 (93% del total) es la primera productora seguida por Cádiz donde se ha sembrado el otro 7%.

Por último, la superficie sembrada de sorgo se ha estimado en 1.396 Ha, un 4% superior a la del año anterior, estando el 72% de la misma en la provincia de Cádiz.

**LEGUMINOSAS GRANO**

La superficie de judía seca se ha estimado en 267 Ha, un 60% superior a la del año pasado pero un 7% más baja que la sembrada de media en el período 2000/2003.

De garbanzos se estima que este año se han sembrado 20.024 Ha, un 3% menos que en 2004 y hasta un 29% también menos que las que hubo de media en los últimos 4 años, suponiendo esa superficie el 27% de toda la sembrada en España. La falta de agua hace prever una evolución problemática del cultivo y por eso se estima que los rendimientos medios no van a llegar a los 500 kg/Ha, lo que significa que se van a quedar un 40% por debajo de los conseguidos el año pasado.

De lentejas se estima que hay 139 Ha, un 14% más que en 2004 pero un 37% menos que las sembradas de media en los últimos cuatro años.

La superficie estimada de habas secas es de 30.350 Ha, casi la misma que el año pasado y un 81% superior a la media del periodo 2000-2003. Las heladas del invierno y la falta de agua de marzo y abril van a hacer que los rendimientos medios apenas superen los 900 kg/Ha estimándose una producción total de 27.390 Tm, un 37% inferior a la del año pasado y el 73% de toda la esperada a nivel nacional.

A los guisantes secos esta campaña se les han dedicado 9.476 Ha, un 3% menos que el año pasado, pero el doble que las sembradas en el periodo 2000-2003.

De veza se han sembrado 4.635 Ha, prácticamente la misma superficie que el año pasado pero un 40% menos que la media en los años 2000-2003, estando el 44% de las mismas en la provincia de Granada. La sequía también ha incidido negativamente en este cultivo esperándose una producción de 1.447 Tm, un 48% inferior a la del año pasado.

## **TUBÉRCULOS PARA CONSUMO HUMANO**

La superficie de patata extratemprana (la que se recoge entre el 15 de enero y el 15 de abril) se ha estimado en 1.361 Ha, un 20% inferior a la que hubo en 2004 y hasta un 13% también más baja que la sembrada de media en los últimos cuatro años, suponiendo la misma el 38% de toda la patata sembrada para sacar en ese periodo a nivel nacional. El rendimiento medio estimado es de 19.730 kg/Ha, un 24% inferior al del año pasado pues el cultivo se ha visto esta campaña afectado por las heladas del invierno. La producción estimada ha sido de 26.854 Tm, un 39% inferior a la de 2004 y el 41% de toda la patata producida en esas fechas en España.

De patata temprana (la que se recoge entre el 15 de abril y el 15 de junio) se estima que se han sembrado 8.721 Ha, un 12% menos que el año pasado y hasta un 17% menos que la que hubo de media en el periodo 2000-2003. Estas reducciones también han sido debidas a las heladas de los meses de enero y febrero que obligaron al levantamiento de algunos campos sembrados más temprano en el Valle del Guadalquivir. Los rendimientos esperados son de unos 25.000/26.000 kg/Ha, es decir, más o menos los de un año normal y la producción se cifra en 223.060 Tm, el 53% de toda la patata producida en el periodo abril – junio en España.

La superficie de patata de media estación se ha calculado en 4.856 Ha, un 17% superior a la de 2004 y la que se estima que se puede sembrar de patata tardía es de 2.282 Ha, lo que hace que las hectáreas dedicadas en total a este cultivo sean 17.220 Ha, un 5% menos que en 2004 y hasta un 20% también menos que la media de los años 2000-2003.

## CULTIVOS INDUSTRIALES HERBÁCEOS

Tras el levantamiento de los campos de remolacha definitivamente dañados por las heladas y la sequía la superficie estimada de remolacha azucarera ha quedado en 37.620 Ha, un 9% inferior a la del año 2004 y hasta un 16% más baja que la que hubo de media en el periodo 2000-2003. El 48% de esa superficie se encontraba en la provincia de Sevilla y otro 43% estaba en Cádiz, sumando entre ambas el 91% del total.

Este mes de abril se da un primer avance de la superficie que se está sembrando de algodón que se estima en 87.045 Ha, un 2% inferior a la del año pasado y a la media de los últimos cuatro años. Sevilla con 52.500 Ha (el 60% del total) es la principal productora seguida por Cádiz (16%), Córdoba (15%) y Jaén (7%).

Respecto al girasol, como ya se avanzaba en el Boletín del mes anterior, la sequía ha hecho que descienda la superficie sembrada que se estima que va ser de 228.886 Ha, un 23% inferior a la del año pasado y hasta un 27% también menor que la sembrada de media en los últimos cuatro años.

## CULTIVOS FORRAJEROS

La superficie estimada de alfalfa es de 6.529 Ha, muy parecida a la del año pasado y un 11% inferior a la que habría de media en los últimos cuatro años.

## CULTIVOS HORTÍCOLAS

La producción que se estimaba a finales de abril que se iba a producir de espárragos era de 28.970 Tm, un 9% inferior a la del año anterior y hasta un 14% más baja que la recogida de media en el periodo 2000-2003, siendo las heladas del invierno básicamente las causas de esos descensos.

Estos meses empezaron los trasplantes de melones y sandías estimándose la superficie de los primeros en 9.130 Ha y la de las segundas en 8.790 siendo Almería con gran diferencia la primera productora de ambos en sus invernaderos.

La superficie de calabacín protegido se ha estimado en 4.300 Ha calculándose un rendimiento medio de 41.600 kg/Ha, casi un 25% inferior al de un año medio debido a que las heladas originaron bastantes daños al cultivo.

La superficie de pepino protegido se ha calculado en 5.631 Ha de las cuales el 72% estaba en la zona de los invernaderos de la provincia de Almería. Los rendimientos medios de esta especie también han bajado un 15% en relación a la media de los últimos cuatro años, esperándose una producción de 399.476 Tm, un 15% inferior a la de 2004.

Por lo que se refiere a la berenjena protegida se estima que ha habido 1.393 Ha, un 8% menos que el año pasado llegando a bajar la producción a causa de las heladas hasta un 25% en relación a ese año.

La superficie de tomate que se recoge entre los meses de enero a mayo se ha calculado en 7.150 Ha, un 4% inferior a la de 2004 bajando la producción respecto a ese mismo año en un 23%.

En cuanto al tomate para conserva, su superficie se ha estimado en 5.250 Ha continuando la subida ya iniciada el año anterior de manera que hay más del doble de hectáreas que las que había en el periodo 2000-2003, produciéndose sobre todo esa subida en la provincia de Sevilla.

La superficie de fresa se ha estimado en 6.953 Ha, un 1% superior a la del año pasado pero un 12% inferior a la que hubo de media en el periodo 2000-2003. Tras los fríos de los meses pasados la producción se ha casi normalizado en marzo y sobre todo en abril, esperándose unos rendimientos cercanos a los 40.000 kg/Ha que darían lugar a una producción de 275.226 Tm.

La superficie de cebolla tipo babosa que se ha calculado en 1.179 Ha ha bajado un 15% en relación al año pasado aunque es un 24% superior a la sembrada de media en los últimos cuatro años.

De cebolla grano y medio grano se han sembrado 2.170 Ha, un 1% menos que en 2004 y hasta un 14% también menos que en el periodo 2000-2003.

Por último la superficie que se espera que se siembre con otros tipos de variedades de cebollas es de 560 Ha, un 1% más que en 2004, lo que hace que la superficie de cebolla total se haya estimado en 3.908 Ha, un 5% menor que la del año anterior.

Por lo que se refiere a los guisantes verdes, se anota que la superficie, estimada en 718 Ha, ha descendido un 9% en relación al año pasado pues el frío del invierno obligó a levantar algunas parcelas.

Algo parecido sucedió con las habas verdes de las que se estima que se han sembrado 3.317 Ha, un 3% menos que en 2004, bajando la producción hasta un 43% en relación a dicho año a causa de la sequía.

#### **FRUTALES NO CÍTRICOS.**

La producción de melocotón total baja un 17% en relación al año pasado y se queda en 125.145 Tm pues las heladas del invierno dañaron a las variedades más precoces en muchas zonas de Andalucía.

Por el contrario la producción de ciruela parece que va a incrementarse este año hasta un 30% en relación al 2004 pues el frío no afectó apenas a esta especie que en cambio la campaña anterior tuvo problemas a la hora del cuajado y posterior maduración.

Por último se da este mes el primer avance de la producción de este año de almendra, Las heladas del invierno afectaron, en ocasiones severamente, a las variedades más tempranas pero por otra parte retrasaron el ciclo retrasaron el ciclo del cultivo en estos casos salvándose así de los fríos posteriores que tanto daño originaron el año anterior. En consecuencia, en esta primera estimación se ha calculado una producción de 41.476 Tm, casi tres veces superior a la del año pasado aunque un 29% inferior a la recogida de media en los últimos cuatro años.

**CUADRO 1**  
**AVANCE DE SUPERFICIES Y PRODUCCIONES. ANDALUCÍA. ABRIL DE 2005**

| Andalucía.<br>ABRIL 2.005            | Superficies (Has) |         |         |         | Producciones (Tm) |         |           |           | % VARIACIÓN |         |            |         |
|--------------------------------------|-------------------|---------|---------|---------|-------------------|---------|-----------|-----------|-------------|---------|------------|---------|
|                                      |                   |         |         | Media   |                   |         |           | Media     | Superficie  |         | Producción |         |
| CULTIVOS                             | (*)               | 2005    | 2004    | 00-03   | (*)               | 2.005   | 2.004     | 00-03     | % 04        | % 00-03 | % 04       | % 00-03 |
| <b>CEREALES</b>                      |                   |         |         |         |                   |         |           |           |             |         |            |         |
| Trigo total                          | 4                 | 569.647 | 558.292 | 568.398 | 4                 | 823.412 | 1.990.875 | 1.524.889 | 2           | 0       | -59        | -46     |
| Trigo blando                         | 4                 | 57.639  | 59.759  | 62.136  | 4                 | 104.516 | 236.457   | 181.160   | -4          | -7      | -56        | -42     |
| Trigo duro                           | 4                 | 512.008 | 498.533 | 506.262 | 4                 | 718.896 | 1.754.418 | 1.343.729 | 3           | 1       | -59        | -46     |
| Cebada total                         | 4                 | 87.745  | 87.114  | 95.571  | 4                 | 113.790 | 285.662   | 183.390   | 1           | -8      | -60        | -38     |
| Cebada 2 carreras                    | 4                 | 26.075  | 26.820  | 33.406  | 4                 | 43.081  | 82.173    | 77.172    | -3          | -22     | -48        | -44     |
| Cebada 6 carreras                    | 4                 | 61.670  | 60.294  | 62.165  | 4                 | 70.709  | 203.489   | 106.218   | 2           | -1      | -65        | -33     |
| Avena                                | 4                 | 51.871  | 51.512  | 57.379  | 4                 | 65.086  | 114.604   | 89.913    | 1           | -10     | -43        | -28     |
| Centeno                              | 4                 | 180     | 166     | 296     | 4                 | 117     | 185       | 218       | 8           | -39     | -37        | -46     |
| Triticale                            | 4                 | 12.301  | 12.065  | 17.316  | 4                 | 20.664  | 37.778    | 42.497    | 2           | -29     | -45        | -51     |
| Arroz                                | 4                 | 39.300  | 39.107  | 39.303  |                   |         | 344.247   | 340.500   | 0           | 0       |            |         |
| Maíz                                 | 4                 | 46.620  | 48.216  | 45.777  |                   |         | 563.715   | 510.919   | -3          | 2       |            |         |
| Sorgo                                | 4                 | 1.396   | 1.340   | 1.261   |                   |         | 7.690     | 5.596     | 4           | 11      |            |         |
| <b>LEGUMINOSAS GRANO</b>             |                   |         |         |         |                   |         |           |           |             |         |            |         |
| Judías secas                         | 4                 | 267     | 167     | 286     |                   |         | 251       |           | 60          | -7      |            |         |
| Garbanzos                            | 4                 | 20.024  | 20.551  | 28.189  | 4                 | 8.265   | 14.019    | 19.387    | -3          | -29     | -41        | -57     |
| Lentejas                             | 4                 | 139     | 122     | 219     | 4                 | 41      | 51        | 101       | 14          | -37     | -20        | -59     |
| Habas secas                          | 2                 | 30.350  | 30.486  | 16.776  | 4                 | 27.390  | 43.156    | 22.978    | 0           | 81      | -37        | 19      |
| Guisantes secos                      | 4                 | 9.476   | 9.805   | 4.753   |                   |         | 10.278    | 4.643     | -3          | 99      |            |         |
| Veza                                 | 4                 | 4.635   | 4.650   | 7.710   | 4                 | 1.447   | 2.804     | 3.855     | 0           | -40     | -48        | -62     |
| Yeros                                | 4                 | 1.986   | 1.943   | 2.814   |                   |         | 612       | 653       | 2           | -29     |            |         |
| Altramuz dulce                       | 4                 | 720     | 569     | 1.002   |                   |         | 690       | 1.063     | 27          | -28     |            |         |
| <b>TUBÉRCULOS CONS. HUMANO</b>       |                   |         |         |         |                   |         |           |           |             |         |            |         |
| Patata total                         | 4                 | 17.220  | 18.139  | 21.547  |                   |         | 474.307   | 520.142   | -5          | -20     |            |         |
| Patata extratemprana                 | 4                 | 1.361   | 1.697   | 1.569   | 4                 | 26.854  | 43.904    | 36.953    | -20         | -13     | -39        | -27     |
| Patata temprana                      | 4                 | 8.721   | 9.913   | 10.556  | 4                 | 223.060 | 263.717   | 253.773   | -12         | -17     | -15        | -12     |
| Patata media estación                | 4                 | 4.856   | 4.154   | 6.102   |                   |         | 116.666   | 151.689   | 17          | -20     |            |         |
| Patata tardía                        | 4                 | 2.282   | 2.375   | 3.320   |                   |         | 50.020    | 77.727    | -4          | -31     |            |         |
| <b>CULTIV. INDUSTRIALES</b>          |                   |         |         |         |                   |         |           |           |             |         |            |         |
| <b>HERB.</b>                         |                   |         |         |         |                   |         |           |           |             |         |            |         |
| Remolacha azuc. (rec. verano)        | 4                 | 37.620  | 41.316  | 44.744  |                   |         | 2.425.735 | 2.368.878 | -9          | -16     |            |         |
| Algodón (bruto)                      | 4                 | 87.045  | 88.603  | 88.784  |                   |         | 343.046   | 293.379   | -2          | -2      |            |         |
| Girasol                              | 4                 | 228.886 | 295.555 | 315.268 |                   |         | 345.671   | 389.056   | -23         | -27     |            |         |
| Soja                                 |                   |         | 3       | 101     |                   |         | 9         | 206       |             |         |            |         |
| Cártamo                              |                   |         | 0       | 55      |                   |         | 0         | 84        |             |         |            |         |
| Colza                                | 2                 | 143     | 149     | 1.877   |                   |         | 184       | 2.399     | -4          | -92     |            |         |
| Tabaco                               |                   |         | 1.309   | 1.392   |                   |         | 3.928     | 4.287     |             |         |            |         |
| <b>CULTIVOS FORRAJEROS</b>           |                   |         |         |         |                   |         |           |           |             |         |            |         |
| Maíz forrajero                       |                   |         | 3.856   | 3.014   |                   |         | 202.775   | 128.384   |             |         |            |         |
| Alfalfa                              | 3                 | 6.529   | 6.499   | 7.376   |                   |         | 412.833   | 421.686   | 0           | -11     |            |         |
| Veza para forraje                    | 2                 | 5.556   | 5.930   | 8.931   |                   |         | 77.628    | 93.308    | -6          | -38     |            |         |
| <b>HORTALIZAS</b>                    |                   |         |         |         |                   |         |           |           |             |         |            |         |
| Col total                            |                   |         | 1.089   | 1.498   |                   |         | 37.509    | 47.677    |             |         |            |         |
| Espárragos                           | 4                 | 6.887   | 6.891   | 7.314   | 4                 | 28.970  | 31.800    | 33.781    | 0           | -6      | -9         | -14     |
| Lechuga                              |                   |         | 11.480  | 11.592  |                   |         | 314.503   | 318.173   |             |         |            |         |
| Sandía                               | 4                 | 8.790   | 8.055   | 8.431   |                   |         | 430.570   | 380.884   | 9           | 4       |            |         |
| Melón                                | 4                 | 9.130   | 9.690   | 9.971   |                   |         | 279.175   | 303.701   | -6          | -8      |            |         |
| Calabacín total                      |                   |         | 4.822   | 4.619   |                   |         | 238.230   | 246.967   |             |         |            |         |
| Calabacín protegido                  | 4                 | 4.300   | 4.185   | 3.884   | 4                 | 178.989 | 215.095   | 217.197   | 3           | 11      | -17        | -18     |
| Calabacín aire libre                 |                   |         | 637     | 735     |                   |         | 23.135    | 29.770    |             |         |            |         |
| Pepino total                         |                   | !       | 6.179   | 5.993   |                   |         | 484.209   | 457.126   |             |         |            |         |
| Pepino protegido                     | 4                 | 5.631   | 5.690   | 5.251   | 4                 | 399.476 | 469.660   | 434.348   | -1          | 7       | -15        | -8      |
| Pepino aire libre                    |                   |         | 489     | 742     |                   |         | 14.549    | 22.778    |             |         |            |         |
| Berenjena total                      |                   | !       | 2.375   | 2.365   |                   |         | 122.076   | 112.051   |             |         |            |         |
| Berenjena aire libre                 |                   |         | 860     | 1.026   |                   |         | 23.791    | 29.077    |             |         |            |         |
| Berenjena protegida                  | 4                 |         | 1.515   | 1.339   | 4                 | 73.570  | 98.285    | 82.974    |             |         | -25        | -11     |
| Tomate total                         |                   |         | 19.590  | 17.458  |                   |         | 1.437.634 | 1.349.404 |             |         |            |         |
| Tomate enero-mayo                    | 2                 | 7.150   | 7.470   | 7.839   | 4                 | 549.854 | 709.695   | 641.742   | -4          | -9      | -23        | -14     |
| Tomate jun-sept.(incluye t.conserva) | 4                 | 10.040  | 8.575   | 6.313   |                   |         | 531.234   | 377.894   | 17          | 59      |            |         |
| Tomate octubre-diciembre             |                   |         | 3.545   | 3.306   |                   |         | 196.705   | 329.768   |             |         |            |         |
| Tomate conserva                      | 4                 | 5.250   | 4.090   | 1.852   |                   |         | 283.700   | 118.921   |             |         |            |         |

## BOLETÍN BIMESTRAL DE INFORMACIÓN AGRARIA

| Andalucía.<br>ABRIL 2.005                | Superficies (Has) |       |           | Producciones (Tm) |     |           | % VARIACIÓN |                |            |         |            |         |
|------------------------------------------|-------------------|-------|-----------|-------------------|-----|-----------|-------------|----------------|------------|---------|------------|---------|
|                                          | (*)               | 2005  | 2004      | Media<br>00-03    | (*) | 2.005     | 2.004       | Media<br>00-03 | Superficie |         | Producción |         |
| CULTIVOS                                 |                   |       |           |                   |     |           |             |                | % 04       | % 00-03 | % 04       | % 00-03 |
| <b>HORTALIZAS</b>                        |                   |       |           |                   |     |           |             |                |            |         |            |         |
| Pimiento                                 |                   |       | 12.807    | 12.649            |     | 660.514   | 661.774     |                |            |         |            |         |
| Fresa y Fresón                           | 4                 | 6.953 | 6.873     | 7.907             | 4   | 275.226   | 272.266     | 281.299        | 1          | -12     | 1          | -2      |
| Alcachofa                                | 1                 | 3.077 | 2.978     | 2.709             | 1   | 31.810    | 41.808      | 37.762         | 3          | 14      | -24        | -16     |
| Coliflor                                 | 1                 | 1.815 | 1.305     | 1.428             | 1   | 40.644    | 40.180      | 39.222         | 39         | 27      | 1          | 4       |
| Ajo                                      | 1                 | 5.430 | 4.625     | 6.828             |     |           | 39.818      | 61.704         | 17         | -20     |            |         |
| Cebolla total                            | 4                 | 3.908 | 4.125     | 4.130             |     | !         | 168.298     | 157.370        | -5         | -5      |            |         |
| Cebolla babosa                           | 4                 | 1.179 | 1.385     | 950               | 4   | 48.795    | 57.764      | 31.933         | -15        | 24      | -16        | 53      |
| Cebolla grano y medio grano              | 4                 | 2.170 | 2.185     | 2.509             |     |           | 90.838      | 102.240        | -1         | -14     |            |         |
| Otras cebollas                           | 4                 | 559   | 555       | 671               |     |           | 19.696      | 23.197         | 1          | -17     |            |         |
| Zanahoria                                | 1                 | 4.720 | 4.697     | 3.816             | 4   | 258.950   | 261.096     | 205.167        | 0          | 24      | -1         | 26      |
| Judías verdes                            |                   |       | 8.395     | 9.618             |     |           | 111.111     | 153.570        |            |         |            |         |
| Guisantes verdes                         | 3                 | 718   | 792       | 671               | 3   | 7.198     | 7.758       | 6.817          | -9         | 7       | -7         | 6       |
| Habas verdes                             | 3                 | 3.317 | 3.403     | 3.549             | 3   | 18.523    | 32.489      | 28.103         | -3         | -7      | -43        | -34     |
| <b>FLORES Y PLANTAS ORNAM.</b>           |                   |       |           |                   |     |           |             |                |            |         |            |         |
| Flor cortada (miles de unidades)         | 3                 | 785   | 851       | 1.023             | 3   | 1.233.798 | 1.376.864   | 1.691.227      | -8         | -23     | -10        | -27     |
| Plantas Ornamentales (miles de unidades) | 4                 | 394   | 395       | 537               | 4   | 31.585    | 41.974      | 128.687        | 0          | -27     | -25        | -75     |
| <b>CÍTRICOS</b>                          |                   |       |           |                   |     |           |             |                |            |         |            |         |
| Naranja dulce                            |                   |       | 43.071    | 42.141            |     |           | 873.887     | 887.175        |            |         |            |         |
| Mandarino                                |                   |       | 10.334    | 10.766            |     |           | 183.395     | 146.616        |            |         |            |         |
| Limonero                                 |                   |       | 8.204     | 7.969             |     |           | 121.792     | 168.458        |            |         |            |         |
| <b>FRUTALES NO CÍTRICOS</b>              |                   |       |           |                   |     |           |             |                |            |         |            |         |
| Manzano                                  |                   |       | 555       | 671               |     |           | 8.473       | 11.747         |            |         |            |         |
| Peral                                    |                   |       | 1.127     | 1.174             |     |           | 18.668      | 20.927         |            |         |            |         |
| Níspero                                  |                   |       | 1.269     | 1.225             |     |           | 13.079      |                |            |         |            |         |
| Albaricoquero                            |                   |       | 198       | 203               |     |           | 1.348       | 2.168          |            |         |            |         |
| Cerezo y guindo                          |                   |       | 2.904     | 3.363             |     |           | 7.555       | 10.935         |            |         |            |         |
| Melocotón total                          |                   |       | 11.488    | 11.057            | 4   | 125.145   | 150.922     | 141.105        |            |         | -17        | -11     |
| Melocotón                                |                   |       | 6.790     | 6.569             | 4   | 60.995    | 67.225      | 77.880         |            |         | -9         | -22     |
| Nectarina                                |                   |       |           | 4.488             | 4   | 64.150    | 83.697      | 63.225         |            |         | -23        | 1       |
| Ciruelo                                  |                   |       | 7.614     | 2.378             | 3   | 25.140    | 19.353      | 23.155         |            |         | 30         | 9       |
| Chirimoyo                                |                   |       | 3.234     | 3.197             |     |           | 22.215      | 29.054         |            |         |            |         |
| Aguacate                                 |                   |       | 8.043     | 8.246             |     |           | 40.385      | 66.240         |            |         |            |         |
| Almendro                                 |                   |       | 179.323   | 193.768           | 4   | 41.476    | 11.803      | 58.222         |            |         | 251        | -29     |
| <b>OLIVAR</b>                            |                   |       |           |                   |     |           |             |                |            |         |            |         |
| Olivar aceituna mesa                     |                   |       | 98.174    |                   |     |           | 359.443     | 334.615        |            |         |            |         |
| Olivar aceituna almazara                 |                   |       | 1.381.282 | 1.393.881         |     |           | 3.781.272   | 4.664.723      |            |         |            |         |
| Aceite de oliva                          |                   |       |           |                   |     |           | 803.783     | 973.196        |            |         |            |         |
| <b>VIÑEDO</b>                            |                   |       |           |                   |     |           |             |                |            |         |            |         |
| Viñedo uva mesa                          |                   |       | 4.084     | 4.205             |     |           | 33.331      | 40.652         |            |         |            |         |
| Viñedo uva vinificación                  |                   |       | 37.911    | 38.021            |     |           | 271.902     | 280.011        |            |         |            |         |
| Vino + mosto (prod. en Hl.)              |                   |       |           |                   |     |           | 1.957.303   | 1.805.371      |            |         |            |         |
| <b>CULTIVOS INDUST. LEÑOSOS</b>          |                   |       |           |                   |     |           |             |                |            |         |            |         |
| Alcaparra                                | 4                 | 351   | 3.727     | 3.752             | 4   | 111       | 138         | 536            | -91        | -91     | -20        | -79     |

**CUADRO 1 (BIS)**  
**AVANCE DE SUPERFICIES Y PRODUCCIONES. ALMERIA**

| Almería.                          | Superficies (Has) |        |        |        | Producciones (Tm) |         |         |         | % VARIACIÓN |        |            |        |
|-----------------------------------|-------------------|--------|--------|--------|-------------------|---------|---------|---------|-------------|--------|------------|--------|
|                                   |                   |        |        | Media  |                   |         |         | Media   | Superficie  |        | Producción |        |
| ABRIL 2.005                       | (*)               | 2005   | 2004   | 00-03  | (*)               | 2.005   | 2.004   | 00-03   | % 04        | %00-03 | %04        | %00-03 |
| <b>CULTIVOS</b>                   |                   |        |        |        |                   |         |         |         |             |        |            |        |
| <b>CEREALES</b>                   |                   |        |        |        |                   |         |         |         |             |        |            |        |
| Trigo total                       | 4                 | 5.436  | 5.436  | 5.656  | 4                 | 5.594   | 8.353   | 5.464   | 0           | -4     | -33        | 2      |
| Trigo blando                      | 4                 | 725    | 725    | 1.127  | 4                 | 873     | 1.273   | 1.519   | 0           | -36    | -31        | -43    |
| Trigo duro                        | 4                 | 4.711  | 4.711  | 4.529  | 4                 | 4.721   | 7.080   | 3.945   | 0           | 4      | -33        | 20     |
| Cebada total                      | 4                 | 10.425 | 10.425 | 10.980 | 4                 | 15.963  | 23.406  | 19.198  | 0           | -5     | -32        | -17    |
| Cebada 2 carreras                 |                   | 0      | 0      | 0      |                   | 0       | 0       | 0       |             |        |            |        |
| Cebada 6 carreras                 | 4                 | 10.425 | 10.425 | 10.980 | 4                 | 15.963  | 23.406  | 19.198  | 0           | -5     | -32        | -17    |
| Avena                             | 4                 | 3.050  | 3.050  | 3.582  | 4                 | 3.780   | 5.670   | 5.728   | 0           | -15    | -33        | -34    |
| Centeno                           | 4                 | 16     | 16     | 29     | 4                 | 13      | 19      | 25      | 0           | -45    | -32        | -48    |
| Triticale                         |                   | 0      | 0      | 0      |                   | 0       | 0       | 0       |             |        |            |        |
| Arroz                             |                   | 0      | 0      | 0      |                   | 0       | 0       | 0       |             |        |            |        |
| Maíz                              | 4                 | 16     | 16     | 29     | 4                 | 65      | 68      | 112     | 0           | -45    | -4         | -42    |
| Sorgo                             | 4                 | 14     | 14     | 14     | 4                 | 29      | 29      | 28      | 0           | 0      | 0          | 4      |
| <b>LEGUMINOSAS GRANO</b>          |                   |        |        |        |                   |         |         |         |             |        |            |        |
| Judías secas                      |                   | 0      | 0      | 0      |                   | 0       | 0       | 0       |             |        |            |        |
| Garbanzos                         | 4                 | 49     | 49     | 103    | 4                 | 30      | 30      | 34      | 0           | -52    | 0          | -12    |
| Lentejas                          | 4                 | 2      | 2      | 11     | 4                 | 2       | 2       | 3       | 0           | -82    | 0          | -33    |
| Habas secas                       |                   | 0      | 0      | 4      |                   | 0       | 0       | 6       |             | -100   |            | -100   |
| Guisantes secos                   | 4                 | 2      | 2      | 9      | 4                 | 1       | 1       | 7       | 0           | -78    | 0          | -86    |
| Veza                              | 4                 | 165    | 165    | 186    | 4                 | 164     | 164     | 67      | 0           | -11    | 0          | 145    |
| Yeros                             | 4                 | 243    | 243    | 582    | 4                 | 187     | 187     | 200     | 0           | -58    | 0          | -7     |
| Altramuz dulce                    |                   | 0      | 0      | 0      |                   | 0       | 0       | 0       |             |        |            |        |
| <b>TUBÉRCULOS CONS. HUMANO</b>    |                   |        |        |        |                   |         |         |         |             |        |            |        |
| Patata total                      | 4                 | 514    | 570    | 458    | 4                 | 10.894  | 12.450  | 10.317  | -10         | 12     | -12        | 6      |
| Patata extratemprana              | 4                 | 61     | 60     | 44     | 4                 | 1.098   | 1.200   | 998     | 2           | 39     | -9         | 10     |
| Patata temprana                   | 4                 | 219    | 220    | 155    | 4                 | 4.380   | 4.840   | 3.359   | 0           | 41     | -10        | 30     |
| Patata media estación             | 3                 | 172    | 170    | 214    | 3                 | 4.300   | 4.250   | 5.175   | 1           | -20    | 1          | -17    |
| Patata tardía                     | 4                 | 62     | 120    | 45     | 4                 | 1.116   | 2.160   | 785     | -48         | 38     | -48        | 42     |
| <b>CULTIV. INDUSTRIALES HERB.</b> |                   |        |        |        |                   |         |         |         |             |        |            |        |
| Remolacha azuc. (rec. verano)     |                   | 0      | 0      | 0      |                   | 0       | 0       | 0       |             |        |            |        |
| Algodón (bruto)                   |                   | 0      | 0      | 0      |                   | 0       | 0       | 0       |             |        |            |        |
| Girasol                           |                   | 0      | 0      | 0      |                   | 0       | 0       | 0       |             |        |            |        |
| Soja                              |                   | 0      | 0      | 0      |                   | 0       | 0       | 0       |             |        |            |        |
| Cártamo                           |                   | 0      | 0      | 0      |                   | 0       | 0       | 0       |             |        |            |        |
| Colza                             |                   | 0      | 0      | 0      |                   | 0       | 0       | 0       |             |        |            |        |
| Tabaco                            |                   | 0      | 0      | 0      |                   | 0       | 0       | 0       |             |        |            |        |
| <b>CULTIVOS FORRAJEROS</b>        |                   |        |        |        |                   |         |         |         |             |        |            |        |
| Maíz forrajero                    |                   |        | 95     | 30     |                   |         | 3.325   | 1.260   |             |        |            |        |
| Alfalfa                           | 3                 | 116    | 116    | 106    | 3                 | 6.960   | 6.960   | 6.375   | 0           | 9      | 0          | 9      |
| Veza para forraje                 | 3                 | 31     | 31     | 30     |                   |         | 950     | 1.248   | 0           | 3      |            |        |
| <b>HORTALIZAS</b>                 |                   |        |        |        |                   |         |         |         |             |        |            |        |
| Col total                         |                   |        | 130    | 404    |                   |         | 5.980   | 10.904  |             |        |            |        |
| Espárragos                        | 4                 | 31     | 30     | 23     | 4                 | 199     | 195     | 164     | 3           | 35     | 2          | 21     |
| Lechuga                           |                   |        | 6.020  | 5.575  |                   |         | 150.500 | 137.182 |             |        |            |        |
| Sandía                            | 4                 | 5.060  | 4.600  | 4.675  |                   |         | 315.000 | 267.009 | 10          | 8      |            |        |
| Melón                             | 4                 | 4.950  | 5.300  | 5.182  |                   |         | 182.700 | 183.162 | -7          | -4     |            |        |
| Calabacín total                   |                   |        | 4.090  | 3.797  |                   |         | 212.430 | 211.317 |             |        |            |        |
| Calabacín protegido               | 4                 | 4.150  | 4.040  | 3.728  | 4                 | 173.309 | 210.080 | 207.766 | 3           | 11     | -18        | -17    |
| Calabacín aire libre              |                   |        | 50     | 69     |                   |         | 2.350   | 3.551   |             |        |            |        |
| Pepino total                      |                   |        | 3.910  | 3.759  |                   |         | 297.160 | 294.977 |             |        |            |        |
| Pepino protegido                  | 4                 | 4.050  | 3.910  | 3.759  | 4                 | 287.076 | 297.160 | 294.977 | 4           | 8      | -3         | -3     |
| Pepino aire libre                 |                   |        | 0      | 0      |                   |         | 0       | 0       |             |        |            |        |
| Berenjena total                   |                   |        | 1.300  | 1.156  |                   |         | 87.100  | 71.620  |             |        |            |        |
| Berenjena aire libre              |                   |        | 0      | 0      |                   |         | 0       | 0       |             |        |            |        |
| Berenjena protegida               | 4                 | 1.200  | 1.300  | 1.156  | 4                 | 63.480  | 87.100  | 71.620  | -8          | 4      | -27        | -11    |
| Tomate total                      |                   |        | 8.700  | 8.294  |                   |         | 750.000 | 764.257 |             |        |            |        |
| Tomate enero-mayo                 | 3                 | 5.200  | 5.200  | 5.675  | 4                 | 455.729 | 544.320 | 472.153 | 0           | -8     | -16        | -3     |

## BOLETÍN BIMESTRAL DE INFORMACIÓN AGRARIA

| Almería.                             | Superficies (Has) |        |        |        | Producciones (Tm) |        |         |         | % VARIACIÓN |        |            |        |
|--------------------------------------|-------------------|--------|--------|--------|-------------------|--------|---------|---------|-------------|--------|------------|--------|
|                                      |                   |        |        | Media  |                   |        |         | Media   | Superficie  |        | Producción |        |
| ABRIL 2.005                          | (*)               | 2005   | 2004   | 00-03  | (*)               | 2.005  | 2.004   | 00-03   | % 04        | %00-03 | %04        | %00-03 |
| <b>CULTIVOS</b>                      |                   |        |        |        |                   |        |         |         |             |        |            |        |
| <b>HORTALIZAS</b>                    |                   |        |        |        |                   |        |         |         |             |        |            |        |
| Tomate jun-sept.(incluye t.conserva) | 4                 | 845    | 1.000  | 1.086  | 4                 | 63.296 | 75.600  | 84.977  | -16         | -22    | -16        | -26    |
| Tomate octubre-diciembre             |                   |        | 2.500  | 1.533  |                   |        | 130.080 | 207.127 |             |        |            |        |
| Tomate conserva                      | 4                 | 50     | 50     | 103    | 4                 | 1.750  | 1.750   | 6.091   | 0           | -51    | 0          | -71    |
| Pimiento                             |                   |        | 8.825  | 8.543  |                   |        | 503.025 | 511.539 |             |        |            |        |
| Fresa y Fresón                       |                   | 0      | 1      | 0      |                   | 0      | 40      | 0       | -99         |        | -100       |        |
| Alcachofa                            | 1                 | 255    | 227    | 208    | 1                 | 2.219  | 2.724   | 3.387   | 12          | 23     | -19        | -34    |
| Coliflor                             | 1                 | 55     | 50     | 75     | 1                 | 1.100  | 2.225   | 1.875   | 10          | -27    | -51        | -41    |
| Ajo                                  | 1                 | 40     | 38     | 24     | 1                 | 260    | 304     | 190     | 5           | 67     | -14        | 37     |
| Cebolla total                        | 4                 | 42     | 58     | 67     | 4                 | 650    | 924     | 1.231   | -28         | -37    | -30        | -47    |
| Cebolla babosa                       | 4                 | 14     | 18     | 25     | 4                 | 252    | 324     | 476     | -22         | -44    | -22        | -47    |
| Cebolla grano y medio grano          | 4                 | 15     | 40     | 35     | 4                 | 172    | 600     | 674     | -63         | -57    | -71        | -74    |
| Otras cebollas (Cebolleta)           | 4                 | 13     | 0      | 7      | 4                 | 226    | 0       | 81      |             | 86     |            | 179    |
| Zanahoria                            |                   | 0      | 0      | 1      |                   | 0      | 0       | 10      |             | -99    |            | -100   |
| Judías verdes                        |                   |        | 3.950  | 4.401  |                   |        | 43.000  | 69.297  |             |        |            |        |
| Guisantes verdes                     | 3                 | 150    | 216    | 31     | 3                 | 1.491  | 1.728   | 298     | -31         | 384    | -14        | 400    |
| Habas verdes                         | 3                 | 484    | 355    | 241    | 3                 | 1.660  | 4.260   | 2.715   | 36          | 101    | -61        | -39    |
| <b>FLORES Y PLANTAS ORNAM.</b>       |                   |        |        |        |                   |        |         |         |             |        |            |        |
| Flor cortada (miles de unidades)     | 1                 | 25     | 25     | 42     | 1                 | 20.760 | 14.544  | 21.163  | 0           | -40    | 43         | -2     |
| Plantas Ornamen (miles unidades)     | 4                 | 92     | 92     | 89     | 4                 | 15.410 | 16.744  | 15.774  | 0           | 3      | -8         | -2     |
| <b>CÍTRICOS</b>                      |                   |        |        |        |                   |        |         |         |             |        |            |        |
| Naranja dulce                        |                   |        | 6.433  | 6.972  |                   |        | 152.579 | 151.516 |             |        |            |        |
| Mandarino                            |                   |        | 2.277  | 2.898  |                   |        | 47.035  | 37.207  |             |        |            |        |
| Limonero                             |                   |        | 1.629  | 1.758  |                   |        | 42.032  | 37.609  |             |        |            |        |
| <b>FRUTALES NO CÍTRICOS</b>          |                   |        |        |        |                   |        |         |         |             |        |            |        |
| Manzano                              |                   |        | 128    | 141    |                   |        | 1.486   | 2.138   |             |        |            |        |
| Peral                                |                   |        | 39     | 46     |                   |        | 405     | 497     |             |        |            |        |
| Níspero                              | 4                 | 30     | 30     | 31     | 4                 | 165    | 294     | 308     | 0           | -3     | -44        | -46    |
| Albaricoquero                        | 3                 | 21     | 21     | 26     | 3                 | 193    | 210     | 272     | 0           | -19    | -8         | -29    |
| Cerezo y guindo                      | 3                 | 59     | 50     | 59     | 3                 | 271    | 266     | 324     | 18          | 0      | 2          | -16    |
| Melocotón total                      | 4                 | 33     | 33     | 42     | 4                 | 281    | 297     | 382     | 0           | -21    | -5         | -26    |
| Melocotón                            | 4                 | 30     | 30     | 38     | 4                 | 255    | 270     | 353     | 0           | -21    | -6         | -28    |
| Nectarina                            | 4                 | 3      | 3      | 4      | 4                 | 26     | 27      | 29      | 0           | -25    | -4         | -10    |
| Ciruelo                              | 3                 | 61     | 61     | 77     | 3                 | 262    | 305     | 482     | 0           | -21    | -14        | -46    |
| Chirimoyo                            |                   |        | 3      | 3      |                   |        | 24      | 47      |             |        |            |        |
| Aguacate                             | 3                 | 14     | 14     | 22     | 3                 |        | 35      | 146     | 0           | -36    |            |        |
| Almendro                             | 4                 | 71.440 | 77.442 | 89.644 | 4                 | 23.726 | 2.501   | 34.351  | -8          | -20    | 849        | -31    |
| <b>OLIVAR</b>                        |                   |        |        |        |                   |        |         |         |             |        |            |        |
| Olivar aceituna mesa                 |                   |        | 0      | 0      |                   |        | 2.643   | 1.520   |             |        |            |        |
| Olivar aceituna almazara             |                   |        | 15.500 | 16.505 |                   |        | 30.382  | 45.487  |             |        |            |        |
| Aceite de oliva                      |                   |        |        |        |                   |        | 6.210   | 8.817   |             |        |            |        |
| <b>VIÑEDO</b>                        |                   |        |        |        |                   |        |         |         |             |        |            |        |
| Viñedo uva mesa                      |                   |        | 405    | 659    |                   |        | 2.949   | 10.234  |             |        |            |        |
| Viñedo uva vinificación              |                   |        | 1.022  | 1.160  |                   |        | 5.264   | 5.992   |             |        |            |        |
| Vino + mosto (prod. en Hl.)          |                   |        |        |        |                   |        | 35.963  | 40.602  |             |        |            |        |
| <b>CULTIVOS INDUST. LEÑOSOS</b>      |                   |        |        |        |                   |        |         |         |             |        |            |        |
| Alcaparra                            | 4                 | 144    | 3.515  | 3.515  | 4                 | 40     | 60      | 84      | -96         | -96    | -33        | -52    |

**CUADRO Nº 1 (BIS)****AVANCE DE SUPERFICIES Y PRODUCCIONES. CADIZ**

| Cádiz.                            | Superficies (Has) |        |        | Producciones (Tn) |     |         | % VARIACIÓN |            |      |            |      |        |
|-----------------------------------|-------------------|--------|--------|-------------------|-----|---------|-------------|------------|------|------------|------|--------|
|                                   |                   |        |        | Media             |     |         | Media       | Superficie |      | Producción |      |        |
| <b>ABRIL 2.005</b>                |                   |        |        |                   |     |         |             |            |      |            |      |        |
| CULTIVOS                          | (*)               | 2005   | 2004   | 00-03             | (*) | 2.005   | 2.004       | 00-03      | % 04 | %00-03     | % 04 | %00-03 |
| <b>CEREALES</b>                   |                   |        |        |                   |     |         |             |            |      |            |      |        |
| Trigo total                       | 3                 | 95.000 | 97.662 | 97.694            | 4   | 196.000 | 358.500     | 253.975    | -3   | -3         | -45  | -23    |
| Trigo blando                      | 3                 | 8.000  | 10.590 | 8.564             | 4   | 21.000  | 38.500      | 23.084     | -24  | -7         | -45  | -9     |
| Trigo duro                        | 3                 | 87.000 | 87.072 | 89.130            | 4   | 175.000 | 320.000     | 230.891    | 0    | -2         | -45  | -24    |
| Cebada total                      | 4                 | 4.900  | 5.644  | 5.340             | 4   | 10.700  | 17.475      | 13.925     | -13  | -8         | -39  | -23    |
| Cebada 2 carreras                 | 4                 | 4.100  | 4.719  | 3.565             | 4   | 9.000   | 14.200      | 9.288      | -13  | 15         | -37  | -3     |
| Cebada 6 carreras                 | 3                 | 800    | 925    | 1.775             | 4   | 1.700   | 3.275       | 4.637      | -14  | -55        | -48  | -63    |
| Avena                             | 3                 | 5.400  | 5.550  | 6.301             | 4   | 13.500  | 20.550      | 17.232     | -3   | -14        | -34  | -22    |
| Centeno                           |                   | 0      | 0      | 0                 |     | 0       | 0           | 0          |      |            |      |        |
| Triticale                         | 3                 | 3.500  | 3.200  | 3.450             | 4   | 10.000  | 13.225      | 10.237     | 9    | 1          | -24  | -2     |
| Arroz                             | 4                 | 2.800  | 2.870  | 2.788             |     |         | 24.350      | 22.712     | -2   | 0          |      |        |
| Maíz                              | 4                 | 3.500  | 3.500  | 4.220             |     |         | 40.800      | 50.944     | 0    | -17        |      |        |
| Sorgo                             | 4                 | 1.000  | 1.050  | 862               |     |         | 5.600       | 3.216      | -5   | 16         |      |        |
| <b>LEGUMINOSAS GRANO</b>          |                   |        |        |                   |     |         |             |            |      |            |      |        |
| Judías secas                      |                   | 0      | 0      | 3                 |     |         | 0           | 3          |      | -100       |      |        |
| Garbanzos                         | 4                 | 3.400  | 3.340  | 4.787             | 4   | 3.050   | 3.175       | 4.163      | 2    | -29        | -4   | -27    |
| Lentejas                          |                   | 0      | 0      | 0                 |     | 0       | 0           | 0          |      |            |      |        |
| Habas secas                       | 2                 | 2.500  | 2.900  | 2.165             | 4   | 2.200   | 2.600       | 1.701      | -14  | 15         | -15  | 29     |
| Guisantes secos                   | 4                 | 600    | 775    | 288               | 4   | 600     | 850         | 242        | -23  | 108        | -29  | 148    |
| Veza                              | 2                 | 250    | 210    | 146               | 4   | 200     | 200         | 109        | 19   | 71         | 0    | 83     |
| Yeros                             | 2                 | 50     | 0      | 20                | 4   | 30      | 0           | 16         |      | 150        |      | 88     |
| Altramuz dulce                    |                   | 0      | 1      | 3                 |     | 0       | 1           | 3          | 0    |            |      |        |
| <b>TUBÉRCULOS CONS. HUMANO</b>    |                   |        |        |                   |     |         |             |            |      |            |      |        |
| Patata total                      | 4                 | 3.660  | 3.810  | 2.839             |     |         | 101.000     | 71.196     | -4   | 29         |      |        |
| Patata extratemprana              | 4                 | 610    | 620    | 443               | 4   | 14.500  | 16.000      | 10.415     | -2   | 38         | -9   | 39     |
| Patata temprana                   | 4                 | 1.050  | 1.080  | 1.178             | 4   | 24.150  | 27.000      | 30.351     | -3   | -11        | -11  | -20    |
| Patata media estación             | 3                 | 1.100  | 1.160  | 623               |     |         | 32.500      | 15.526     | -5   | 77         |      |        |
| Patata tardía                     | 4                 | 900    | 950    | 595               |     |         | 25.500      | 14.904     | -5   | 51         |      |        |
| <b>CULTIV. INDUSTRIALES HERB.</b> |                   |        |        |                   |     |         |             |            |      |            |      |        |
| Remolacha azuc. (rec. verano)     | 3                 | 16.000 | 18.335 | 21.012            | 3   | 490.000 | 978.500     | 914.126    | -13  | -24        | -50  | -46    |
| Algodón (bruto)                   | 4                 | 14.100 | 14.500 | 15.011            |     |         | 49.100      | 46.094     | -3   | -6         |      |        |
| Girasol                           | 4                 | 36.000 | 47.350 | 45.020            |     |         | 72.100      | 58.913     | -24  | -20        |      |        |
| Soja                              |                   | 0      | 0      | 2                 |     |         | 0           | 4          |      |            |      |        |
| Cártamo                           |                   |        | 0      | 0                 |     |         | 0           | 0          |      |            |      |        |
| Colza                             | 2                 | 60     | 58     | 85                | 4   | 60      | 64          | 106        | 3    | -29        | -6   | -43    |
| Tabaco                            |                   |        | 0      | 0                 |     |         | 0           | 0          |      |            |      |        |
| <b>CULTIVOS FORRAJEROS</b>        |                   |        |        |                   |     |         |             |            |      |            |      |        |
| Maíz forrajero                    |                   |        | 330    | 310               |     |         | 11.200      | 11.073     |      |            |      |        |
| Alfalfa                           | 3                 | 650    | 690    | 600               |     |         | 30.200      | 26.427     | -6   | 8          |      |        |
| Veza para forraje                 | 2                 | 100    | 134    | 94                |     |         | 4.050       | 3.044      | -25  | 6          |      |        |
| <b>HORTALIZAS</b>                 |                   |        |        |                   |     |         |             |            |      |            |      |        |
| Col total                         |                   |        | 315    | 299               |     |         | 13.500      | 13.149     |      |            |      |        |
| Espárragos                        | 3                 | 610    | 610    | 612               | 4   | 3.050   | 3.260       | 3.118      | 0    | 0          | -6   | -2     |
| Lechuga                           |                   |        | 520    | 557               |     |         | 25.600      | 24.801     |      |            |      |        |
| Sandía                            | 4                 | 750    | 755    | 736               |     |         | 17.500      | 18.084     | -1   | 2          |      |        |
| Melón                             | 4                 | 800    | 865    | 860               |     |         | 15.500      | 17.042     | -8   | -7         |      |        |
| Calabacín total                   |                   |        | 259    | 236               | 4   |         | 11.440      | 10.802     |      |            |      |        |
| Calabacín protegido               | 1                 | 29     | 29     | 12                | 4   | 1.300   | 1.320       | 675        | 0    | 142        | -2   | 93     |
| Calabacín aire libre              |                   |        | 230    | 224               |     |         | 10.120      | 10.127     |      |            |      |        |
| Pepino total                      |                   |        | 151    | 144               |     |         | 6.785       | 6.309      |      |            |      |        |
| Pepino protegido                  | 1                 | 28     | 28     | 14                | 4   | 1.250   | 1.350       | 871        | 0    | 100        | -7   | 44     |
| Pepino aire libre                 |                   |        | 123    | 130               |     |         | 5.435       | 5.438      |      |            |      |        |
| Berenjena total                   |                   |        | 333    | 342               |     |         | 11.410      | 11.474     |      |            |      |        |
| Berenjena aire libre              |                   |        | 315    | 333               |     |         | 10.560      | 11.051     |      |            |      |        |
| Berenjena protegida               | 1                 | 18     | 18     | 9                 | 4   | 800     | 850         | 423        | 0    | 100        | -6   | 89     |
| Tomate total                      |                   |        | 1.700  | 2.399             |     |         | 69.700      | 129.869    |      |            |      |        |
| Tomate enero-mayo                 | 2                 | 450    | 450    | 569               | 4   | 9.250   | 17.500      | 30.761     | 0    | -21        | -47  | -70    |

BOLETÍN BIMESTRAL DE INFORMACIÓN AGRARIA

| Cádiz.                                | Superficies (Has) |       |        |        | Producciones (Tm) |           |           |           | % VARIACIÓN |        |            |        |
|---------------------------------------|-------------------|-------|--------|--------|-------------------|-----------|-----------|-----------|-------------|--------|------------|--------|
|                                       |                   |       |        | Media  |                   |           |           | Media     | Superficie  |        | Producción |        |
| ABRIL 2.005                           | (*)               | 2005  | 2004   | 00-03  | (*)               | 2.005     | 2.004     | 00-03     | % 04        | %00-03 | % 04       | %00-03 |
| <b>CULTIVOS</b>                       |                   |       |        |        |                   |           |           |           |             |        |            |        |
| <b>HORTALIZAS</b>                     |                   |       |        |        |                   |           |           |           |             |        |            |        |
| Tomate jun-sept. (incluye t.conserva) | 4                 | 650   | 690    | 795    |                   |           | 29.800    | 43.117    | -6          | -18    |            |        |
| Tomate octubre-diciembre              |                   |       | 560    | 1.035  |                   |           | 22.400    | 55.991    |             |        |            |        |
| Tomate conserva                       | 4                 | 200   | 190    | 681    |                   |           | 6.600     | 40.656    | 5           | -71    |            |        |
| Pimiento                              |                   |       | 1.400  | 1.315  |                   |           | 61.000    | 55.638    |             |        |            |        |
| Fresa y Fresón                        | 4                 | 120   | 190    | 215    | 4                 | 2.500     | 6.550     | 7.130     | -37         | -44    | -62        | -65    |
| Alcachofa                             | 1                 | 410   | 410    | 381    | 1                 | 7.200     | 7.200     | 6.814     | 0           | 8      | 0          | 6      |
| Coliflor                              | 1                 | 340   | 340    | 354    | 1                 | 14.500    | 14.500    | 13.201    | 0           | -4     | 0          | 10     |
| Ajo                                   | 1                 | 190   | 205    | 218    |                   |           | 2.200     | 2.551     | -7          | -13    |            |        |
| Cebolla total                         | 4                 | 650   | 736    | 709    |                   |           | 19.215    | 28.513    | -12         | -8     |            |        |
| Cebolla babosa                        | 4                 | 150   | 162    | 134    | 4                 | 3.300     | 4.100     | 5.584     | -7          | 12     | -20        | -41    |
| Cebolla grano y medio grano           | 4                 | 350   | 360    | 330    |                   |           | 9.800     | 13.778    | -3          | 6      |            |        |
| Otras cebollas                        | 4                 | 150   | 214    | 245    |                   |           | 5.315     | 9.151     | -30         | -39    |            |        |
| Zanahoria                             | 1                 | 3.600 | 3.600  | 3.118  | 4                 | 215.000   | 218.000   | 177.254   | 0           | 15     | -1         | 21     |
| Judías verdes                         |                   |       | 350    | 347    |                   |           | 6.200     | 11.020    |             |        |            |        |
| Guisantes verdes                      | 3                 | 150   | 160    | 144    | 3                 | 1.800     | 2.240     | 2.080     | -6          | 4      | -20        | -13    |
| Habas verdes                          | 3                 | 215   | 270    | 251    | 3                 | 2.986     | 3.780     | 3.499     | -20         | -14    | -21        | -15    |
| <b>FLORES Y PLANTAS ORNAM.</b>        |                   |       |        |        |                   |           |           |           |             |        |            |        |
| Flor cortada (miles de unidades)      | 1                 | 553   | 553    | 621    | 3                 | 1.010.000 | 1.046.000 | 1.253.825 | 0           | -11    | -3         | -19    |
| Plantas Ornamen (miles unidades)      | 3                 | 29    | 21     | 45     | 4                 | 1.175     | 1.125     | 3.015     | 38          | -36    | 4          | -61    |
| <b>CÍTRICOS</b>                       |                   |       |        |        |                   |           |           |           |             |        |            |        |
| Naranja dulce                         |                   |       | 1.747  | 1.706  |                   |           | 38.000    | 40.285    |             |        |            |        |
| Mandarino                             |                   |       | 614    | 607    |                   |           | 19.000    | 13.354    |             |        |            |        |
| Limonero                              |                   |       | 383    | 114    |                   |           | 400       | 2.517     |             |        |            |        |
| <b>FRUTALES NO CÍTRICOS</b>           |                   |       |        |        |                   |           |           |           |             |        |            |        |
| Manzano                               |                   |       | 22     | 16     |                   |           | 10        | 92        |             |        |            |        |
| Peral                                 |                   |       | 78     | 74     |                   |           | 250       | 464       |             |        |            |        |
| Níspero                               |                   |       | 20     | 21     |                   |           | 10        | 61        |             |        |            |        |
| Albaricoquero                         |                   |       | 0      | 4      | 3                 | 5         | 20        | 24        |             |        | -75        | -79    |
| Cerezo y guindo                       |                   |       | 0      | 0      | 3                 | 0         | 0         | 0         |             |        |            |        |
| Melocotón total                       |                   |       | 145    | 83     | 3                 | 115       | 140       | 233       |             |        | -18        | -51    |
| Melocotón                             |                   |       | 145    | 82     | 4                 | 115       | 140       | 232       |             |        | -18        | -50    |
| Nectarina                             |                   |       | 0      | 1      | 3                 | 0         | 0         | 1         |             |        |            | -99    |
| Ciruelo                               |                   |       | 25     | 27     | 3                 | 10        | 20        | 117       |             |        | -50        | -91    |
| Chirimoyo                             |                   |       | 51     | 39     |                   |           | 190       | 177       |             |        |            |        |
| Aguacate                              |                   |       | 225    | 213    |                   |           | 200       | 1.440     |             |        |            |        |
| Almendro                              |                   |       | 825    | 805    | 4                 | 175       | 216       | 699       |             |        | -19        | -75    |
| <b>OLIVAR</b>                         |                   |       |        |        |                   |           |           |           |             |        |            |        |
| Olivar aceituna mesa                  |                   |       | 0      | 65     |                   |           | 800       | 400       |             |        |            |        |
| Olivar aceituna almazara              |                   |       | 20.165 | 20.020 |                   |           | 24.400    | 28.691    |             |        |            |        |
| Aceite de oliva                       |                   |       |        |        |                   |           | 4.880     | 5.875     |             |        |            |        |
| <b>VIÑEDO</b>                         |                   |       |        |        |                   |           |           |           |             |        |            |        |
| Viñedo uva mesa                       |                   |       | 122    | 121    |                   |           | 2.800     | 1.425     |             |        |            |        |
| Viñedo uva vinificación               |                   |       | 10.936 | 10.823 |                   |           | 121.100   | 112.812   |             |        |            |        |
| Vino + mosto (prod. en Hl.)           |                   |       |        |        |                   |           | 922.590   | 611.584   |             |        |            |        |
| <b>CULTIVOS INDUST. LEÑOSOS</b>       |                   |       |        |        |                   |           |           |           |             |        |            |        |
| Alcaparra                             | 4                 | 0     | 0      | 0      | 4                 | 0         | 0         | 0         |             |        |            |        |

**CUADRO N° 1 (BIS)****AVANCE DE SUPERFICIES Y PRODUCCIONES. CORDOBA**

| <i>Córdoba</i>                       | Superficies (Has) |         |         |         | Producciones (Trn) |         |         |         | % VARIACIÓN |        |            |        |
|--------------------------------------|-------------------|---------|---------|---------|--------------------|---------|---------|---------|-------------|--------|------------|--------|
|                                      |                   |         |         | Media   |                    |         |         | Media   | Superficie  |        | Producción |        |
| <i>ABRIL 2005</i>                    |                   |         |         |         |                    |         |         |         | % 04        | %00-03 | % 04       | %00-03 |
| CULTIVOS                             | (*)               | 2005    | 2004    | 00-03   | (*)                | 2.005   | 2.004   | 00-03   |             |        |            |        |
| <b>CEREALES</b>                      |                   |         |         |         |                    |         |         |         |             |        |            |        |
| Trigo total                          | 3                 | 144.632 | 130.016 | 144.971 | 4                  | 289.264 | 520.064 | 442.325 | 11          | 0      | -44        | -35    |
| Trigo blando                         | 3                 | 10.629  | 10.213  | 15.562  | 4                  | 21.258  | 46.844  | 48.706  | 4           | -32    | -55        | -56    |
| Trigo duro                           | 3                 | 134.003 | 119.803 | 129.409 | 4                  | 268.006 | 473.220 | 393.619 | 12          | 4      | -43        | -32    |
| Cebada total                         | 3                 | 6.627   | 4.811   | 5.682   | 4                  | 12.544  | 12.509  | 12.651  | 38          | 17     | 0          | -1     |
| Cebada 2 carreras                    | 4                 | 1.400   | 1.443   | 1.705   | 4                  | 6.272   | 4.040   | 5.045   | -3          | -18    | 55         | 24     |
| Cebada 6 carreras                    | 3                 | 5.227   | 3.368   | 3.977   | 4                  | 6.272   | 8.469   | 7.606   | 55          | 31     | -26        | -18    |
| Avena                                | 3                 | 9.974   | 9.147   | 12.389  | 4                  | 16.000  | 22.866  | 19.937  | 9           | -19    | -30        | -20    |
| Centeno                              | 3                 | 18      | 6       | 75      | 4                  | 16      | 16      | 92      | 200         | -76    | 0          | -83    |
| Triticale                            | 3                 | 327     | 350     | 381     | 4                  | 327     | 820     | 681     | -7          | -14    | -60        | -52    |
| Arroz                                |                   | 0       | 0       | 0       |                    |         | 0       | 0       |             |        |            |        |
| Maíz                                 | 4                 | 11.000  | 10.976  | 11.165  |                    |         | 142.688 | 136.145 | 0           | -1     |            |        |
| Sorgo                                | 4                 | 150     | 157     | 103     |                    |         | 1.256   | 641     | -4          | 46     |            |        |
| <b>LEGUMINOSAS GRANO</b>             |                   |         |         |         |                    |         |         |         |             |        |            |        |
| Judías secas                         | 4                 | 65      | 55      | 35      |                    |         | 77      | 40      | 18          | 86     |            |        |
| Garbanzos                            | 4                 | 3.000   | 3.698   | 4.927   | 4                  | 2.400   | 2.780   | 4.825   | -19         | -39    | -14        | -50    |
| Lentejas                             | 4                 | 1       | 1       | 22      | 4                  | 1       | 1       | 17      | 0           | -95    | 0          | -94    |
| Habas secas                          | 2                 | 9.465   | 8.965   | 4.294   | 4                  | 10.411  | 16.100  | 7.960   | 6           | 120    | -35        | 31     |
| Guisantes secos                      | 4                 | 2.000   | 1.829   | 1.446   |                    |         | 2.378   | 1.611   | 9           | 38     |            |        |
| Veza                                 | 2                 | 225     | 214     | 936     | 4                  | 165     | 343     | 771     | 5           | -76    | -52        | -79    |
| Yeros                                | 1                 | 9       | 4       | 26      |                    |         | 4       | 20      | 125         | -65    |            |        |
| Altramuz dulce                       | 4                 | 210     | 20      | 251     |                    |         | 15      | 216     | 950         | -16    |            |        |
| <b>TUBÉRCULOS CONS. HUMANO</b>       |                   |         |         |         |                    |         |         |         |             |        |            |        |
| Patata total                         | 4                 | 2.500   | 2.000   | 3.554   |                    |         | 51.600  | 93.860  | 25          | -30    |            |        |
| Patata extratemprana                 |                   | 0       | 0       | 0       |                    | 0       | 0       | 0       |             |        |            |        |
| Patata temprana                      | 4                 | 1.500   | 1.600   | 2.013   | 4                  | 45.000  | 37.600  | 49.901  | -6          | -25    | 20         | -10    |
| Patata media estación                | 3                 | 1.000   | 400     | 601     |                    |         | 14.000  | 17.402  | 150         | 66     |            |        |
| Patata tardía                        |                   | 0       | 0       | 940     |                    |         | 0       | 26.557  |             | -100   |            |        |
| <b>CULTIV. INDUSTRIALES HERB.</b>    |                   |         |         |         |                    |         |         |         |             |        |            |        |
| Remolacha azuc. (rec. verano)        | 3                 | 2.300   | 2.420   | 2.705   | 3                  | 120.000 | 156.952 | 144.809 | -5          | -15    | -24        | -17    |
| Algodón (bruto)                      | 4                 | 12.900  | 12.616  | 10.438  |                    |         | 50.406  | 39.098  | 2           | 24     |            |        |
| Girasol                              | 4                 | 18.000  | 58.461  | 59.161  |                    |         | 47.879  | 80.599  | -69         | -70    |            |        |
| Soja                                 |                   | 0       | 0       | 40      |                    |         | 0       | 81      |             | -100   |            |        |
| Cártamo                              |                   |         | 0       | 4       |                    |         | 0       | 4       |             |        |            |        |
| Colza                                |                   | 0       | 0       | 439     |                    | 0       | 0       | 636     |             | -100   |            | -100   |
| Tabaco                               |                   |         | 0       | 3       |                    |         | 0       | 8       |             |        |            |        |
| <b>CULTIVOS FORRAJEROS</b>           |                   |         |         |         |                    |         |         |         |             |        |            |        |
| Maíz forrajero                       |                   |         | 1.150   | 494     |                    |         | 57.500  | 18.338  |             |        |            |        |
| Alfalfa                              | 3                 | 900     | 821     | 1.159   |                    |         | 49.260  | 66.318  | 10          | -22    |            |        |
| Veza para forraje                    | 2                 | 1.150   | 1.100   | 833     |                    |         | 33.000  | 14.613  | 5           | 38     |            |        |
| <b>HORTALIZAS</b>                    |                   |         |         |         |                    |         |         |         |             |        |            |        |
| Col total                            |                   |         | 94      | 94      |                    |         | 2.280   | 2.312   |             |        |            |        |
| Espárragos                           | 4                 | 700     | 700     | 839     | 4                  | 3.050   | 3.150   | 3.173   | 0           | -17    | -3         | -4     |
| Lechuga                              |                   |         | 600     | 616     |                    |         | 15.000  | 15.218  |             |        |            |        |
| Sandía                               | 4                 | 850     | 800     | 849     |                    |         | 24.000  | 20.821  | 6           | 0      |            |        |
| Melón                                | 4                 | 880     | 815     | 813     |                    |         | 19.090  | 16.076  | 8           | 8      |            |        |
| Calabacín total                      |                   |         | 90      | 83      |                    |         | 3.240   | 2.112   |             |        |            |        |
| Calabacín protegido                  |                   | 0       | 0       | 0       |                    | 0       | 0       | 0       |             |        |            |        |
| Calabacín aire libre                 |                   |         | 90      | 83      |                    |         | 3.240   | 2.112   |             |        |            |        |
| Pepino total                         |                   |         | 100     | 114     |                    |         | 3.000   | 3.391   |             |        |            |        |
| Pepino protegido                     |                   | 0       | 0       | 0       |                    | 0       | 0       | 0       |             |        |            |        |
| Pepino aire libre                    |                   |         | 100     | 114     |                    |         | 3.000   | 3.391   |             |        |            |        |
| Berenjena total                      |                   |         | 95      | 108     |                    |         | 2.660   | 2.913   |             |        |            |        |
| Berenjena aire libre                 |                   |         | 95      | 108     |                    |         | 2.660   | 2.913   |             |        |            |        |
| Berenjena protegida                  |                   | 0       | 0       | 0       |                    | 0       | 0       | 0       |             |        |            |        |
| Tomate total                         |                   |         | 520     | 401     |                    |         | 14.270  | 15.123  |             |        |            |        |
| Tomate enero-mayo                    |                   | 0       | 0       | 0       |                    | 0       | 0       | 0       |             |        |            |        |
| Tomate jun-sept.(incluye t.conserva) | 4                 | 450     | 520     | 401     |                    |         | 14.270  | 15.123  | -13         | 12     |            |        |
| Tomate octubre-diciembre             |                   |         | 0       | 0       |                    |         | 0       | 0       |             |        |            |        |
| Tomate conserva                      |                   | 0       | 0       | 93      |                    | 0       | 0       | 3.096   |             | -100   |            | -100   |
| Pimiento                             |                   |         | 400     | 347     |                    |         | 8.000   | 6.812   |             |        |            |        |

## BOLETÍN BIMESTRAL DE INFORMACIÓN AGRARIA

| <i>Córdoba</i>                   | Superficies (Has) |       |         |         | Producciones (Tn) |        |         |           | % VARIACIÓN |        |            |        |
|----------------------------------|-------------------|-------|---------|---------|-------------------|--------|---------|-----------|-------------|--------|------------|--------|
|                                  |                   |       |         | Media   |                   |        |         | Media     | Superficie  |        | Producción |        |
| <b>ABRIL 2005</b>                | (*)               | 2005  | 2004    | 00-03   | (*)               | 2.005  | 2.004   | 00-03     | % 04        | %00-03 | % 04       | %00-03 |
| CULTIVOS                         |                   |       |         |         |                   |        |         |           |             |        |            |        |
| <b>HORTALIZAS</b>                |                   |       |         |         |                   |        |         |           |             |        |            |        |
| Fresa y Fresón                   | 4                 | 15    | 15      | 17      | 4                 | 80     | 90      | 107       | 0           | -12    | -11        | -25    |
| Alcachofa                        | 1                 | 340   | 347     | 251     | 1                 | 4.850  | 4.850   | 3.293     | -2          | 35     | 0          | 47     |
| Coliflor                         | 1                 | 70    | 70      | 73      | 1                 | 1.750  | 1.750   | 1.815     | 0           | -4     | 0          | -4     |
| Ajo                              | 1                 | 2.000 | 2.100   | 3.180   |                   |        | 21.000  | 29.133    | -5          | -37    |            |        |
| Cebolla total                    | 4                 | 1.000 | 1.150   | 628     |                   |        | 51.500  | 26.512    | -13         | 59     |            |        |
| Cebolla babosa                   | 4                 | 400   | 500     | 207     | 4                 | 18.000 | 23.500  | 8.749     | -20         | 93     | -23        | 106    |
| Cebolla grano y medio grano      | 4                 | 450   | 500     | 314     |                   |        | 22.000  | 13.256    | -10         | 43     |            |        |
| Otras cebollas                   | 4                 | 150   | 150     | 107     |                   |        | 6.000   | 4.507     | 0           | 40     |            |        |
| Zanahoria                        | 1                 | 160   | 153     | 150     | 4                 | 4.500  | 5.150   | 5.755     | 5           | 7      | -13        | -22    |
| Judías verdes                    |                   |       | 110     | 110     |                   |        | 1.210   | 1.202     |             |        |            |        |
| Guisantes verdes                 | 3                 | 80    | 80      | 82      | 3                 | 560    | 640     | 495       | 0           | -2     | -13        | 13     |
| Habas verdes                     | 3                 | 600   | 750     | 582     | 3                 | 540    | 6.750   | 4.741     | -20         | 3      | -92        | -89    |
| <b>FLORES Y PLANTAS ORNAM.</b>   |                   |       |         |         |                   |        |         |           |             |        |            |        |
| Flor cortada (miles de unidades) | 3                 | 38    | 38      | 34      | 3                 | 20.000 | 49.400  | 40.830    | 0           | 12     | -60        | -51    |
| Plantas Ornamen (miles unidades) | 3                 | 21    | 21      | 14      | 4                 | 1.200  | 1.590   | 1.003     | 0           | 50     | -25        | 20     |
| <b>CÍTRICOS</b>                  |                   |       |         |         |                   |        |         |           |             |        |            |        |
| Naranja dulce                    |                   |       | 5.058   | 4.179   |                   |        | 110.000 | 107.591   |             |        |            |        |
| Mandarino                        |                   |       | 361     | 273     |                   |        | 3.500   | 3.889     |             |        |            |        |
| Limonero                         |                   |       | 10      | 3       |                   |        | 0       | 8         |             |        |            |        |
| <b>FRUTALES NO CÍTRICOS</b>      |                   |       |         |         |                   |        |         |           |             |        |            |        |
| Manzano                          |                   |       | 73      | 74      |                   |        | 1.100   | 1.194     |             |        |            |        |
| Peral                            |                   |       | 39      | 74      |                   |        | 540     | 973       |             |        |            |        |
| Níspero                          |                   |       | 24      | 24      | 4                 | 150    | 200     | 209       |             |        | -25        | -28    |
| Albaricoquero                    |                   |       | 20      | 16      | 3                 | 125    | 175     | 135       |             |        | -29        | -7     |
| Cerezo y guindo                  |                   |       | 33      | 44      | 3                 | 225    | 240     | 196       |             |        | -6         | 15     |
| Melocotón total                  |                   |       | 782     | 740     | 3                 | 6.300  | 9.380   | 9.899     |             |        | -33        | -36    |
| Melocotón                        |                   |       | 670     | 584     | 3                 | 5.450  | 8.110   | 8.168     |             |        | -33        | -33    |
| Nectarina                        |                   |       | 112     | 156     | 3                 | 850    | 1.270   | 1.731     |             |        | -33        | -51    |
| Ciruelo                          |                   |       | 351     | 343     | 3                 | 5.100  | 4.400   | 3.259     |             |        | 16         | 56     |
| Chirimoyo                        |                   |       | 0       | 0       |                   |        | 0       | 0         |             |        |            |        |
| Aguacate                         |                   |       | 0       | 0       |                   |        | 0       | 0         |             |        |            |        |
| Almendro                         |                   |       | 1.598   | 1.601   | 4                 | 500    | 600     | 852       |             |        | -17        | -41    |
| <b>OLIVAR</b>                    |                   |       |         |         |                   |        |         |           |             |        |            |        |
| Olivar aceituna mesa             |                   |       | 3.360   | 3.389   |                   |        | 55.000  | 20.652    |             |        |            |        |
| Olivar aceituna almazara         |                   |       | 342.903 | 342.987 |                   |        | 970.000 | 1.190.968 |             |        |            |        |
| Aceite de oliva                  |                   |       |         |         |                   |        | 194.341 | 230.636   |             |        |            |        |
| <b>VIÑEDO</b>                    |                   |       |         |         |                   |        |         |           |             |        |            |        |
| Viñedo uva mesa                  |                   |       | 2       | 3       |                   |        | 13      | 13        |             |        |            |        |
| Viñedo uva vinificación          |                   |       | 9.805   | 9.955   |                   |        | 65.100  | 77.802    |             |        |            |        |
| Vino + mosto (prod. en Hl.)      |                   |       |         |         |                   |        | 452.174 | 574.341   |             |        |            |        |
| <b>CULTIVOS INDUST. LEÑOSOS</b>  |                   |       |         |         |                   |        |         |           |             |        |            |        |
| Alcaparra                        | 4                 | 22    | 22      | 38      | 4                 | 10     | 11      | 17        | 0           | -42    | -9         | -41    |

**CUADRO N° 1 (BIS)****AVANCE DE SUPERFICIES Y PRODUCCIONES. GRANADA**

| Granada.                              | Superficies (Has) |        |        | Producciones (Tm) |     |         | % VARIACIÓN |         |            |        |     |        |
|---------------------------------------|-------------------|--------|--------|-------------------|-----|---------|-------------|---------|------------|--------|-----|--------|
|                                       |                   |        | Media  |                   |     | Media   | Superficie  |         | Producción |        |     |        |
| ABRIL 2,005                           | (*)               | 2005   | 2004   | 00-03             | (*) | 2.005   | 2.004       | 00-03   | % 04       | %00-03 | %04 | %00-03 |
| <b>CULTIVOS</b>                       |                   |        |        |                   |     |         |             |         |            |        |     |        |
| <b>CEREALES</b>                       |                   |        |        |                   |     |         |             |         |            |        |     |        |
| Trigo total                           | 3                 | 30.579 | 30.579 | 28.395            | 4   | 30.579  | 89.214      | 37.872  | 0          | 8      | -66 | -19    |
| Trigo blando                          | 3                 | 4.785  | 4.785  | 5.344             | 4   | 4.785   | 17.418      | 9.176   | 0          | -10    | -73 | -48    |
| Trigo duro                            | 3                 | 25.794 | 25.794 | 23.051            | 4   | 25.794  | 71.796      | 28.696  | 0          | 12     | -64 | -10    |
| Cebada total                          | 4                 | 51.793 | 51.973 | 55.901            | 4   | 51.793  | 185.755     | 94.962  | 0          | -7     | -72 | -45    |
| Cebada 2 carreras                     | 4                 | 10.000 | 10.000 | 14.890            | 4   | 10.000  | 27.734      | 28.376  | 0          | -33    | -64 | -65    |
| Cebada 6 carreras                     | 3                 | 41.793 | 41.973 | 41.011            | 4   | 41.793  | 158.021     | 66.586  | 0          | 2      | -74 | -37    |
| Avena                                 | 3                 | 19.697 | 19.697 | 18.717            | 4   | 15.758  | 31.426      | 14.402  | 0          | 5      | -50 | 9      |
| Centeno                               | 3                 | 146    | 140    | 171               | 4   | 88      | 140         | 82      | 4          | -15    | -37 | 7      |
| Triticale                             | 3                 | 94     | 153    | 223               | 4   | 94      | 263         | 166     | -39        | -58    | -64 | -43    |
| Arroz                                 |                   | 0      | 0      | 0                 |     | 0       | 0           | 0       | 0          | 0      | 0   | 0      |
| Maíz                                  | 4                 | 4.118  | 4.118  | 4.331             |     |         | 36.648      | 28.899  | 0          | -5     |     |        |
| Sorgo                                 | 4                 | 12     | 12     | 18                |     |         | 72          | 117     | 0          | -33    |     |        |
| <b>LEGUMINOSAS GRANO</b>              |                   |        |        |                   |     |         |             |         |            |        |     |        |
| Judías secas                          | 4                 | 92     | 92     | 137               |     |         | 150         | 216     | 0          | -33    |     |        |
| Garbanzos                             | 4                 | 6.160  | 5.877  | 6.830             | 4   | 308     | 1.848       | 1.316   | 5          | -10    | -83 | -77    |
| Lentejas                              | 4                 | 74     | 77     | 95                | 4   | 4       | 15          | 17      | -4         | -22    | -73 | -76    |
| Habas secas                           | 2                 | 635    | 635    | 235               | 4   | 635     | 420         | 192     | 0          | 170    | 51  | 231    |
| Guisantes secos                       | 4                 | 1.874  | 1.874  | 755               | 4   | 94      | 334         | 121     | 0          | 148    | -72 | -22    |
| Veza                                  | 2                 | 2.040  | 2.040  | 3.048             | 4   | 102     | 450         | 613     | 0          | -33    | -77 | -83    |
| Yeros                                 | 2                 | 1.559  | 1.559  | 1.983             | 4   | 78      | 290         | 230     | 0          | -21    | -73 | -66    |
| Altramuz dulce                        |                   | 0      | 0      | 0                 |     | 0       | 0           | 0       |            |        |     |        |
| <b>TUBÉRCULOS CONS. HUMANO</b>        |                   |        |        |                   |     |         |             |         |            |        |     |        |
| Patata total                          | 4                 | 1.839  | 1.924  | 2.958             |     |         | 55.310      | 76.498  | -4         | -38    |     |        |
| Patata extratemprana                  | 4                 | 80     | 165    | 293               | 3   | 1.600   | 4.950       | 7.538   | -52        | -73    | -68 | -79    |
| Patata temprana                       | 4                 | 600    | 600    | 559               | 4   | 18.000  | 12.000      | 17.801  | 0          | 7      | 50  | 1      |
| Patata media estación                 | 4                 | 759    | 759    | 1.714             |     |         | 30.360      | 43.943  | 0          | -56    |     |        |
| Patata tardía                         | 4                 | 400    | 400    | 392               |     |         | 8.000       | 7.216   | 0          | 2      |     |        |
| <b>CULTIV. INDUSTRIALES HERB.</b>     |                   |        |        |                   |     |         |             |         |            |        |     |        |
| Remolacha azuc. (rec. verano)         |                   | 0      | 0      | 0                 |     |         | 0           | 0       | 0          | 0      |     |        |
| Algodón (bruto)                       |                   | 0      | 0      | 0                 |     |         | 0           | 0       | 0          | 0      |     |        |
| Girasol                               | 4                 | 8.636  | 8.636  | 8.321             |     |         | 5.182       | 2.944   | 0          | 4      |     |        |
| Soja                                  |                   |        | 1      | 0                 |     |         | 2           | 0       |            |        |     |        |
| Cártamo                               |                   |        | 0      | 0                 |     |         | 0           | 0       |            |        |     |        |
| Colza                                 | 2                 | 18     | 19     | 69                |     |         | 8           | 66      | -5         | -74    |     |        |
| Tabaco                                |                   |        | 1.308  | 1.388             |     |         | 3.924       | 4.276   |            |        |     |        |
| <b>CULTIVOS FORRAJEROS</b>            |                   |        |        |                   |     |         |             |         |            |        |     |        |
| Maíz forrajero                        |                   |        | 1.300  | 1.300             |     |         | 78.000      | 68.787  |            |        |     |        |
| Alfalfa                               | 3                 | 2.063  | 2.360  | 3.030             |     |         | 165.200     | 177.677 | -13        | -32    |     |        |
| Veza para forraje                     | 2                 | 500    | 500    | 1.715             |     |         | 7.000       | 24.780  | 0          | -71    |     |        |
| <b>HORTALIZAS</b>                     |                   |        |        |                   |     |         |             |         |            |        |     |        |
| Col total                             |                   |        | 185    | 358               |     |         | 5.300       | 10.269  |            |        |     |        |
| Espárragos                            | 1                 | 3.500  | 3.500  | 3.390             | 3   | 15.000  | 15.000      | 15.184  | 0          | 3      | 0   | -1     |
| Lechuga                               |                   |        | 3.300  | 3.604             |     |         | 92.400      | 104.154 |            |        |     |        |
| Sandía                                | 4                 | 420    | 420    | 360               |     |         | 18.000      | 17.363  | 0          | 17     |     |        |
| Melón                                 | 4                 | 480    | 480    | 459               |     |         | 15.900      | 18.483  | 0          | 5      |     |        |
| Calabacín total                       |                   |        | 200    | 178               |     |         | 6.000       | 7.199   |            |        |     |        |
| Calabacín protegido                   | 1                 | 50     | 60     | 58                | 4   | 1.000   | 1.800       | 3.079   | -17        | -14    | -44 | -68    |
| Calabacín aire libre                  |                   |        | 140    | 120               |     |         | 4.200       | 4.120   |            |        |     |        |
| Pepino total                          |                   |        | 1.555  | 1.340             |     |         | 157.650     | 122.349 |            |        |     |        |
| Pepino protegido                      | 1                 | 1.300  | 1.500  | 1.263             | 4   | 100.000 | 156.000     | 119.590 | -13        | 3      | -36 | -16    |
| Pepino aire libre                     |                   |        | 55     | 77                |     |         | 1.650       | 2.759   |            |        |     |        |
| Berenjena total                       |                   |        | 119    | 129               |     |         | 4.715       | 4.910   |            |        |     |        |
| Berenjena aire libre                  |                   |        | 49     | 78                |     |         | 1.715       | 2.472   |            |        |     |        |
| Berenjena protegida                   | 1                 | 3      | 70     | 51                | 4   | 200     | 3.000       | 2.438   | -96        | -94    | -93 | -92    |
| Tomate total                          |                   |        | 2.100  | 1.889             |     |         | 176.000     | 158.042 |            |        |     |        |
| Tomate enero-mayo                     | 4                 | 500    | 1.000  | 721               | 4   | 40.000  | 92.000      | 68.300  | -50        | -31    | -57 | -41    |
| Tomate jun-sept. (incluye t.conserva) | 4                 | 1.350  | 1.000  | 873               |     |         | 66.000      | 62.973  | 35         | 55     |     |        |
| Tomate octubre-diciembre              |                   |        | 100    | 295               |     |         | 18.000      | 26.769  |            |        |     |        |
| Tomate conserva                       |                   | 0      | 0      | 0                 |     | 0       | 0           | 0       | 0          | 0      | 0   | 0      |

## BOLETÍN BIMESTRAL DE INFORMACIÓN AGRARIA

| Granada.                              | Superficies (Has) |       |         | Producciones (Tm) |     |        | % VARIACIÓN |         |            |        |     |        |
|---------------------------------------|-------------------|-------|---------|-------------------|-----|--------|-------------|---------|------------|--------|-----|--------|
|                                       | ABRIL 2,005       |       | Media   |                   |     | Media  | Superficie  |         | Producción |        |     |        |
| CULTIVOS                              | (*)               | 2005  | 2004    | 00-03             | (*) | 2.005  | 2.004       | 00-03   | % 04       | %00-03 | %04 | %00-03 |
| <b>HORTALIZAS</b>                     |                   |       |         |                   |     |        |             |         |            |        |     |        |
| Pimiento                              |                   |       | 692     | 779               |     |        | 39.350      | 31.507  |            |        |     |        |
| Fresa y Fresón                        | 4                 | 20    | 20      | 22                | 4   | 400    | 400         | 302     | 0          | -9     | 0   | 32     |
| Alcachofa                             | 1                 | 1.065 | 1.054   | 783               | 1   | 5.325  | 12.648      | 10.943  | 1          | 36     | -58 | -51    |
| Coliflor                              | 1                 | 500   | 470     | 503               | 1   | 10.000 | 11.900      | 11.630  | 6          | -1     | -16 | -14    |
| Ajo                                   | 1                 | 1.800 | 532     | 1.638             |     |        | 4.256       | 17.059  | 238        | 10     |     |        |
| Cebolla total                         | 4                 | 611   | 506     | 900               |     |        | 30.300      | 44.119  | 21         | -32    |     |        |
| Cebolla babosa                        | 4                 | 100   | 100     | 69                | 4   | 5.000  | 5.000       | 3.388   | 0          | 45     | 0   | 48     |
| Cebolla grano y medio grano           | 4                 | 445   | 340     | 692               |     |        | 22.000      | 34.682  | 31         | -36    |     |        |
| Otras cebollas                        | 4                 | 66    | 66      | 139               |     |        | 3.300       | 6.049   | 0          | -53    |     |        |
| Zanahoria                             | 1                 | 15    | 25      | 25                | 4   | 525    | 875         | 969     | -40        | -40    | -40 | -46    |
| Judías verdes                         |                   |       | 2.210   | 2.463             |     |        | 38.095      | 43.378  |            |        |     |        |
| Guisantes verdes                      | 3                 | 75    | 80      | 129               | 3   | 1.500  | 1.200       | 1.959   | -6         | -42    | 25  | -23    |
| Habas verdes                          | 3                 | 403   | 403     | 805               | 3   | 2.418  | 4.836       | 7.089   | 0          | -50    | -50 | -66    |
| <b>FLORES Y PLANTAS ORNAM.</b>        |                   |       |         |                   |     |        |             |         |            |        |     |        |
| Flor cortada (miles de unidades)      | 3                 | 20    | 25      | 55                | 3   | 25.000 | 30.000      | 63.056  | -20        | -64    | -17 | -60    |
| Plantas Ornamentales (miles unidades) | 3                 | 26    | 20      | 22                | 2   | 3.000  | 3.990       | 37.150  | 30         | 18     | -25 | -92    |
| <b>CÍTRICOS</b>                       |                   |       |         |                   |     |        |             |         |            |        |     |        |
| Naranja dulce                         |                   |       | 583     | 583               |     |        | 3.000       | 11.567  |            |        |     |        |
| Mandarino                             |                   |       | 10      | 18                |     |        | 10          | 237     |            |        |     |        |
| Limonero                              |                   |       | 90      | 91                |     |        | 130         | 1.271   |            |        |     |        |
| <b>FRUTALES NO CÍTRICOS</b>           |                   |       |         |                   |     |        |             |         |            |        |     |        |
| Manzano                               |                   |       | 121     | 173               |     |        | 3.600       | 5.123   |            |        |     |        |
| Peral                                 |                   |       | 450     | 450               |     |        | 12.200      | 13.714  |            |        |     |        |
| Níspero                               |                   |       | 785     | 739               |     |        | 9.432       | 9.106   |            |        |     |        |
| Albaricoquero                         |                   |       | 5       | 9                 |     |        | 55          | 327     |            |        |     |        |
| Cerezo y guindo                       |                   |       | 1.500   | 1.600             | 3   | 4.000  | 4.000       | 5.127   |            |        | 0   | -22    |
| Melocotón total                       |                   |       | 1.506   | 1.517             | 4   | 15.000 | 9.750       | 15.968  |            |        | 54  | -6     |
| Melocotón                             |                   |       | 1.430   | 1.430             | 3   | 14.000 | 9.450       | 14.490  |            |        | 48  | -3     |
| Nectarina                             |                   |       | 76      | 87                | 3   | 1.000  | 300         | 1.478   |            |        | 233 | -32    |
| Cítrulo                               |                   |       | 100     | 100               | 3   | 1.000  | 200         | 1.704   |            |        | 400 | -41    |
| Chirimoyo                             |                   |       | 2.925   | 2.844             |     |        | 20.000      | 26.115  |            |        |     |        |
| Aguacate                              |                   |       | 2.560   | 2.545             |     |        | 20.000      | 25.597  |            |        |     |        |
| Almendro                              |                   |       | 72.500  | 72.500            | 4   | 10.000 | 4.000       | 11.758  |            |        | 150 | -15    |
| <b>OLIVAR</b>                         |                   |       |         |                   |     |        |             |         |            |        |     |        |
| Olivar aceituna mesa                  |                   |       | 500     | 500               |     |        | 500         | 1.748   |            |        |     |        |
| Olivar aceituna almazara              |                   |       | 173.697 | 174.144           |     |        | 294.072     | 414.748 |            |        |     |        |
| Aceite de oliva                       |                   |       |         |                   |     |        | 64.137      | 93.123  |            |        |     |        |
| <b>VIÑEDO</b>                         |                   |       |         |                   |     |        |             |         |            |        |     |        |
| Viñedo uva mesa                       |                   |       | 125     | 125               |     |        | 300         | 1.669   |            |        |     |        |
| Viñedo uva vinificación               |                   |       | 5.213   | 5.213             |     |        | 9.750       | 10.533  |            |        |     |        |
| Vino + mosto (prod. en Hl.)           |                   |       |         |                   |     |        | 63.180      | 85.885  |            |        |     |        |
| <b>CULTIVOS INDUST. LEÑOSOS</b>       |                   |       |         |                   |     |        |             |         |            |        |     |        |
| Alcaparra                             | 4                 | 80    | 80      | 73                | 4   | 20     | 20          | 350     | 0          | 10     | 0   | -94    |

**CUADRO N° 1 (BIS)****AVANCE DE SUPERFICIES Y PRODUCCIONES. HUELVA**

| Huelva.                              | Superficies (Has) |        |        |        | Producciones (Tm) |        |        |        | % VARIACIÓN |        |            |        |
|--------------------------------------|-------------------|--------|--------|--------|-------------------|--------|--------|--------|-------------|--------|------------|--------|
|                                      |                   |        |        | Media  |                   |        |        | Media  | Superficie  |        | Producción |        |
| ABRIL 2.005                          | (*)               | 2005   | 2004   | 00-03  | (*)               | 2.005  | 2.004  | 00-03  | % 04        | %00-03 | % 04       | %00-03 |
| <b>CULTIVOS</b>                      |                   |        |        |        |                   |        |        |        |             |        |            |        |
| <b>CEREALES</b>                      |                   |        |        |        |                   |        |        |        |             |        |            |        |
| Trigo total                          | 4                 | 20.300 | 21.540 | 21.887 | 4                 | 21.650 | 67.543 | 55.977 | -6          | -7     | -68        | -61    |
| Trigo blando                         | 4                 | 3.300  | 3.658  | 4.317  | 4                 | 3.650  | 13.900 | 12.029 | -10         | -24    | -74        | -70    |
| Trigo duro                           | 4                 | 17.000 | 17.882 | 17.570 | 4                 | 18.000 | 53.643 | 43.948 | -5          | -3     | -66        | -59    |
| Cebada total                         | 4                 | 900    | 990    | 1.707  | 4                 | 595    | 2.170  | 3.246  | -9          | -47    | -73        | -82    |
| Cebada 2 carreras                    | 4                 | 200    | 190    | 434    | 4                 | 140    | 570    | 981    | 5           | -54    | -75        | -86    |
| Cebada 6 carreras                    | 3                 | 700    | 800    | 1.273  | 4                 | 455    | 1.600  | 2.265  | -13         | -45    | -72        | -80    |
| Avena                                | 3                 | 2.100  | 2.331  | 3.272  | 4                 | 900    | 4.136  | 4.677  | -10         | -36    | -78        | -81    |
| Centeno                              |                   | 0      | 4      | 14     |                   | 0      | 10     | 12     | -100        | -100   | -100       | -100   |
| Triticale                            | 3                 | 6.000  | 6.082  | 9.189  | 4                 | 8.000  | 16.421 | 20.812 | -1          | -35    | -51        | -62    |
| Arroz                                |                   | 0      | 12     | 0      |                   | 0      | 84     | 0      | -100        | 0      | -100       | 0      |
| Maíz                                 | 4                 | 500    | 624    | 563    |                   |        | 4.905  | 4.739  | -20         | -11    |            |        |
| Sorgo                                |                   | 0      | 0      | 1      |                   |        | 0      | 4      | 0           | -99    |            |        |
| <b>LEGUMINOSAS GRANO</b>             |                   |        |        |        |                   |        |        |        |             |        |            |        |
| Judías secas                         | 4                 | 10     | 0      | 1      |                   |        | 0      | 2      | 99900       | 900    |            |        |
| Garbanzos                            | 4                 | 130    | 180    | 286    | 4                 | 90     | 160    | 246    | -28         | -55    | -44        | -63    |
| Lentejas                             |                   | 0      | 0      | 0      |                   | 0      | 0      | 0      | 0           | 0      | 0          | 0      |
| Habas secas                          | 2                 | 350    | 384    | 233    | 4                 | 300    | 384    | 211    | -9          | 50     | -22        | 42     |
| Guisantes secos                      | 4                 | 350    | 505    | 224    |                   |        | 560    | 330    | -31         | 56     |            |        |
| Veza                                 | 2                 | 80     | 50     | 542    | 4                 | 50     | 30     | 285    | 60          | -85    | 67         | -82    |
| Yeros                                |                   | 0      | 0      | 0      |                   | 0      | 0      | 0      | 0           | 0      | 0          | 0      |
| Altramuz dulce                       | 4                 | 360    | 379    | 648    | 4                 | 360    | 400    | 761    | -5          | -44    | -10        | -53    |
| <b>TUBÉRCULOS CONS. HUMANO</b>       |                   |        |        |        |                   |        |        |        |             |        |            |        |
| Patata total                         | 4                 | 760    | 930    | 954    |                   |        | 12.100 | 10.735 | -18         | -20    |            |        |
| Patata extratemprana                 | 4                 | 35     | 40     | 40     | 4                 | 325    | 410    | 382    | -13         | -13    | -21        | -15    |
| Patata temprana                      | 4                 | 350    | 380    | 421    | 4                 | 3.500  | 5.400  | 4.991  | -8          | -17    | -35        | -30    |
| Patata media estación                | 3                 | 250    | 350    | 314    |                   |        | 5.000  | 3.444  | -29         | -20    |            |        |
| Patata tardía                        | 4                 | 125    | 160    | 179    |                   |        | 1.290  | 1.918  | -22         | -30    |            |        |
| <b>CULTIV. INDUSTRIALES HERB.</b>    |                   |        |        |        |                   |        |        |        |             |        |            |        |
| Remolacha azuc. (rec. verano)        | 3                 | 280    | 721    | 667    |                   |        | 37.000 | 29.293 | -61         | -58    |            |        |
| Algodón (bruto)                      | 4                 | 1.000  | 1.165  | 1.080  |                   |        | 4.900  | 4.017  | -14         | -7     |            |        |
| Girasol                              | 4                 | 17.000 | 18.993 | 20.388 |                   |        | 21.500 | 24.535 | -10         | -17    |            |        |
| Soja                                 |                   |        | 0      | 17     |                   |        | 0      | 25     |             |        |            |        |
| Cártamo                              |                   |        | 0      | 0      |                   |        | 0      | 0      |             |        |            |        |
| Colza                                |                   | 0      | 10     | 349    |                   | 0      | 14     | 461    | -100        | -100   | -100       | -100   |
| Tabaco                               |                   |        | 0      | 0      |                   |        | 0      | 0      |             |        |            |        |
| <b>CULTIVOS FORRAJEROS</b>           |                   |        |        |        |                   |        |        |        |             |        |            |        |
| Maíz forrajero                       |                   |        | 175    | 205    |                   |        | 3.500  | 4.692  |             |        |            |        |
| Alfalfa                              | 3                 | 200    | 300    | 323    |                   |        | 12.000 | 11.105 | -33         | -38    |            |        |
| Veza para forraje                    | 2                 | 700    | 700    | 807    |                   |        | 6.300  | 10.150 | 0           | -13    |            |        |
| <b>HORTALIZAS</b>                    |                   |        |        |        |                   |        |        |        |             |        |            |        |
| Col total                            |                   |        | 50     | 57     |                   |        | 950    | 1.068  |             |        |            |        |
| Espárragos                           | 3                 | 15     | 20     | 42     | 3                 | 60     | 82     | 180    | -25         | -64    | -27        | -67    |
| Lechuga                              |                   |        | 100    | 83     |                   |        | 2.000  | 1.834  |             |        |            |        |
| Sandía                               | 4                 | 400    | 400    | 471    |                   |        | 8.800  | 9.483  | 0           | -15    |            |        |
| Melón                                | 4                 | 400    | 400    | 481    |                   |        | 8.500  | 9.262  | 0           | -17    |            |        |
| Calabacín total                      |                   |        | 6      | 20     |                   |        | 190    | 405    |             |        |            |        |
| Calabacín protegido                  | 1                 | 1      | 1      | 1      | 4                 | 30     | 70     | 47     | 0           | 0      | -57        | -36    |
| Calabacín aire libre                 |                   |        | 5      | 19     |                   |        | 120    | 358    |             |        |            |        |
| Pepino total                         |                   |        | 16     | 20     |                   |        | 400    | 528    |             |        |            |        |
| Pepino protegido                     | 1                 | 1      | 1      | 1      | 4                 | 30     | 70     | 73     | 0           | 0      | -57        | -59    |
| Pepino aire libre                    |                   |        | 15     | 19     |                   |        | 330    | 455    |             |        |            |        |
| Berenjena total                      |                   |        | 14     | 12     |                   |        | 370    | 358    |             |        |            |        |
| Berenjena aire libre                 |                   |        | 13     | 11     |                   |        | 310    | 330    |             |        |            |        |
| Berenjena protegida                  | 1                 | 1      | 1      | 1      | 4                 | 30     | 60     | 28     | 0           | 0      | -50        | 7      |
| Tomate total                         |                   |        | 460    | 361    |                   |        | 16.900 | 10.915 |             |        |            |        |
| Tomate enero-mayo                    | 2                 | 5      | 35     | 16     | 3                 | 150    | 2.200  | 1.020  | -86         | -69    | -93        | -85    |
| Tomate jun-sept.(incluye t.conserva) | 4                 | 350    | 400    | 327    |                   |        | 13.200 | 8.582  | -13         | 7      |            |        |
| Tomate octubre-diciembre             |                   |        | 25     | 18     |                   |        | 1.500  | 1.313  |             |        |            |        |
| Tomate conserva                      |                   | 0      | 0      | 0      |                   | 0      | 0      | 0      | 0           | 0      | 0          | 0      |
| Pimiento                             |                   |        | 140    | 143    |                   |        | 3.920  | 4.501  |             |        |            |        |

## BOLETÍN BIMESTRAL DE INFORMACIÓN AGRARIA

| Huelva.<br>ABRIL 2.005           | Superficies (Has) |       |        |                | Producciones (Tm) |         |         |                | % VARIACIÓN |        |            |        |
|----------------------------------|-------------------|-------|--------|----------------|-------------------|---------|---------|----------------|-------------|--------|------------|--------|
|                                  | (*)               | 2005  | 2004   | Media<br>00-03 | (*)               | 2.005   | 2.004   | Media<br>00-03 | Superficie  |        | Producción |        |
| CULTIVOS                         |                   |       |        |                |                   |         |         |                | % 04        | %00-03 | % 04       | %00-03 |
| <b>HORTALIZAS</b>                |                   |       |        |                |                   |         |         |                |             |        |            |        |
| Fresa y Fresón                   | 4                 | 6.692 | 6.534  | 7.489          | 4                 | 270.000 | 261.760 | 268.418        | 2           | -11    | 3          | 1      |
| Alcachofa                        | 1                 | 25    | 25     | 22             | 1                 | 175     | 156     | 142            | 0           | 14     | 12         | 23     |
| Coliflor                         | 1                 | 35    | 35     | 48             | 1                 | 600     | 630     | 801            | 0           | -27    | -5         | -25    |
| Ajo                              | 1                 | 125   | 150    | 154            |                   |         | 565     | 556            | -17         | -19    |            |        |
| Cebolla total                    | 4                 | 100   | 135    | 125            |                   |         | 2.995   | 2.776          | -26         | -20    |            |        |
| Cebolla babosa                   | 4                 | 40    | 55     | 51             | 4                 | 880     | 1.375   | 1.153          | -27         | -22    | -36        | -24    |
| Cebolla grano y medio grano      | 4                 | 30    | 40     | 33             |                   |         | 720     | 698            | -25         | -9     |            |        |
| Otras cebollas                   | 4                 | 30    | 40     | 41             |                   |         | 900     | 925            | -25         | -27    |            |        |
| Zanahoria                        | 1                 | 10    | 14     | 11             | 4                 | 200     | 250     | 248            | -29         | -9     | -20        | -19    |
| Judías verdes                    |                   |       | 35     | 46             |                   |         | 220     | 337            |             |        |            |        |
| Guisantes verdes                 | 3                 | 35    | 35     | 43             | 3                 | 190     | 193     | 219            | 0           | -19    | -2         | -13    |
| Habas verdes                     | 3                 | 140   | 150    | 137            | 3                 | 725     | 900     | 793            | -7          | 2      | -19        | -9     |
| <b>FLORES Y PLANTAS ORNAM.</b>   |                   |       |        |                |                   |         |         |                |             |        |            |        |
| Flor cortada (miles de unidades) | 3                 | 2     | 1      | 3              | 3                 | 2.500   | 1.000   | 2.649          | 100         | -33    | 150        | -6     |
| Plantas Ornamen (miles unidades) | 3                 | 12    | 30     | 28             | 4                 | 1.200   | 3.600   | 2.850          | -60         | -57    | -67        | -58    |
| <b>CÍTRICOS</b>                  |                   |       |        |                |                   |         |         |                |             |        |            |        |
| Naranja dulce                    |                   |       | 9.024  | 9.136          |                   |         | 160.000 | 168.696        |             |        |            |        |
| Mandarino                        |                   |       | 3.752  | 3.830          |                   |         | 70.000  | 61.262         |             |        |            |        |
| Limonero                         |                   |       | 17     | 16             |                   |         | 50      | 261            |             |        |            |        |
| <b>FRUTALES NO CÍTRICOS</b>      |                   |       |        |                |                   |         |         |                |             |        |            |        |
| Manzano                          |                   |       | 52     | 109            |                   |         | 360     | 1.105          |             |        |            |        |
| Peral                            |                   |       | 67     | 64             |                   |         | 750     | 745            |             |        |            |        |
| Níspero                          |                   |       | 9      | 9              | 4                 | 18      | 25      | 46             |             |        | -28        | -61    |
| Albaricoquero                    |                   |       | 22     | 22             | 3                 | 125     | 138     | 147            |             |        | -9         | -15    |
| Cerezo y guindo                  |                   |       | 18     | 5              |                   |         | 140     | 11             |             |        |            |        |
| Melocotón total                  |                   |       | 1.865  | 1.729          | 3                 | 13.000  | 15.375  | 13.283         |             |        | -15        | -2     |
| Melocotón                        |                   |       | 1.326  | 1.215          | 3                 | 8.500   | 9.925   | 9.205          |             |        | -14        | -8     |
| Nectarina                        |                   |       | 539    | 514            | 3                 | 4.500   | 5.450   | 4.078          |             |        | -17        | 10     |
| Ciruelo                          |                   |       | 5.556  | 487            | 3                 | 5.500   | 4.600   | 3.201          |             |        | 20         | 72     |
| Chirimoyo                        |                   |       | 0      | 0              |                   |         | 1       | 1              |             |        |            |        |
| Aguacate                         |                   |       | 86     | 103            |                   |         | 100     | 408            |             |        |            |        |
| Almendro                         |                   |       | 1.939  | 2.058          | 4                 | 855     | 895     | 973            |             |        | -4         | -12    |
| <b>OLIVAR</b>                    |                   |       |        |                |                   |         |         |                |             |        |            |        |
| Olivar aceituna mesa             |                   |       | 5.297  | 5.968          |                   |         | 8.500   | 6.292          |             |        |            |        |
| Olivar aceituna almazara         |                   |       | 23.412 | 23.392         |                   |         | 29.260  | 17.370         |             |        |            |        |
| Aceite de oliva                  |                   |       |        |                |                   |         | 5.263   | 3.229          |             |        |            |        |
| <b>VIÑEDO</b>                    |                   |       |        |                |                   |         |         |                |             |        |            |        |
| Viñedo uva mesa                  |                   |       | 652    | 683            |                   |         | 4.374   | 3.308          |             |        |            |        |
| Viñedo uva vinificación          |                   |       | 6.678  | 6.885          |                   |         | 51.030  | 52.658         |             |        |            |        |
| Vino + mosto (prod. en Hl.)      |                   |       |        |                |                   |         | 360.000 | 344.375        |             |        |            |        |
| <b>CULTIVOS INDUST. LEÑOSOS</b>  |                   |       |        |                |                   |         |         |                |             |        |            |        |
| Alcaparra                        |                   | 0     | 0      | 0              |                   | 0       | 0       | 0              | 0           | 0      | 0          | 0      |

**CUADRO N° 1 (BIS)****AVANCE DE SUPERFICIES Y PRODUCCIONES. JAEN**

| Jaén.                                 | Superficies (Hás) |        |        | Producciones (Tm) |     |        | % VARIACIÓN |            |       |            |      |        |
|---------------------------------------|-------------------|--------|--------|-------------------|-----|--------|-------------|------------|-------|------------|------|--------|
|                                       |                   |        |        | Media             |     |        | Media       | Superficie |       | Producción |      |        |
| ABRIL 2.005                           | (*)               | 2005   | 2004   | 00-03             | (*) | 2.005  | 2.004       | 00-03      | % 04  | %00-03     | % 04 | %00-03 |
| <b>CULTIVOS</b>                       |                   |        |        |                   |     |        |             |            |       |            |      |        |
| <b>CEREALES</b>                       |                   |        |        |                   |     |        |             |            |       |            |      |        |
| Trigo total                           | 3                 | 21.300 | 21.119 | 22.420            | 4   | 32.080 | 49.522      | 57.911     | 1     | -5         | -35  | -45    |
| Trigo blando                          | 3                 | 1.300  | 1.152  | 1.772             | 4   | 2.080  | 3.611       | 4.609      | 13    | -27        | -42  | -55    |
| Trigo duro                            | 3                 | 20.000 | 19.967 | 20.648            | 4   | 30.000 | 45.911      | 53.302     | 0     | -3         | -35  | -44    |
| Cebada total                          | 3                 | 4.700  | 4.620  | 5.803             | 4   | 6.920  | 11.636      | 11.562     | 2     | -19        | -41  | -40    |
| Cebada 2 carreras                     | 4                 | 3.400  | 3.340  | 3.996             | 4   | 5.100  | 8.564       | 8.340      | 2     | -15        | -40  | -39    |
| Cebada 6 carreras                     | 3                 | 1.300  | 1.280  | 1.807             | 4   | 1.820  | 3.072       | 3.222      | 2     | -28        | -41  | -44    |
| Avena                                 | 3                 | 2.300  | 2.291  | 2.514             | 4   | 2.990  | 5.036       | 3.875      | 0     | -9         | -41  | -23    |
| Centeno                               |                   | 0      | 0      | 4                 |     | 0      | 0           | 0          | 0     | -100       | 0    | -100   |
| Triticale                             |                   | 0      | 0      | 40                |     | 0      | 0           | 35         | 0     | -100       |      | -100   |
| Arroz                                 |                   | 0      | 0      | 0                 |     |        | 0           | 0          | 0     | 0          |      |        |
| Maíz                                  | 4                 | 1.350  | 1.172  | 1.377             |     |        | 14.631      | 12.078     | 15    | -2         |      |        |
| Sorgo                                 | 4                 | 5      | 0      | 2                 |     |        | 0           | 5          | 49900 | 150        |      |        |
| <b>LEGUMINOSAS GRANO</b>              |                   |        |        |                   |     |        |             |            |       |            |      |        |
| Judías secas                          | 4                 | 20     | 20     | 57                |     |        | 24          | 66         | 0     | -65        |      |        |
| Garbanzos                             | 4                 | 1.000  | 937    | 1.736             | 4   | 400    | 562         | 1.148      | 7     | -42        | -29  | -65    |
| Lentejas                              | 4                 | 10     | 30     | 42                | 4   | 4      | 24          | 32         | -67   | -76        | -83  | -88    |
| Habas secas                           | 2                 | 1.500  | 1.678  | 514               | 4   | 825    | 1.846       | 535        | -11   | 192        | -55  | 54     |
| Guisantes secos                       | 4                 | 100    | 117    | 38                |     |        | 82          | 34         | -15   | 163        |      |        |
| Veza                                  | 2                 | 800    | 753    | 1.247             | 4   | 320    | 602         | 931        | 6     | -36        | -47  | -66    |
| Yeros                                 | 2                 | 70     | 81     | 168               | 4   | 25     | 57          | 130        | -14   | -58        | -56  | -81    |
| Altramuz dulce                        |                   | 0      | 0      | 0                 |     |        | 0           | 0          | 0     | 0          |      |        |
| <b>TUBÉRCULOS CONS. HUMANO</b>        |                   |        |        |                   |     |        |             |            |       |            |      |        |
| Patata total                          |                   | 772    | 780    | 1.625             |     |        | 15.757      | 29.754     | -1    | -52        |      |        |
| Patata extratemprana                  |                   | 0      | 0      | 0                 |     | 0      | 0           | 0          | 0     | 0          | 0    | 0      |
| Patata temprana                       | 4                 | 2      | 70     | 557               | 4   | 30     | 1.050       | 8.032      | -97   | -100       | -97  | -100   |
| Patata media estación                 | 3                 | 550    | 540    | 883               |     |        | 11.800      | 18.352     | 2     | -38        |      |        |
| Patata tardía                         | 4                 | 220    | 170    | 185               | 4   | 0      | 2.907       | 3.370      | 29    | 19         | -100 | -100   |
| <b>CULTIV. INDUSTRIALES HERB.</b>     |                   |        |        |                   |     |        |             |            |       |            |      |        |
| Remolacha azuc. (rec. verano)         | 1                 | 1.000  | 800    | 827               |     |        | 57.033      | 49.961     | 25    | 21         |      |        |
| Algodón (bruto)                       | 4                 | 6.500  | 7.499  | 6.671             |     |        | 26.275      | 23.304     | -13   | -3         |      |        |
| Girasol                               | 4                 | 3.500  | 3.785  | 4.022             |     |        | 3.813       | 4.959      | -8    | -13        |      |        |
| Soja                                  |                   |        | 0      | 10                |     |        | 0           | 24         |       |            |      |        |
| Cártamo                               |                   |        | 0      | 19                |     |        | 0           | 48         |       |            |      |        |
| Colza                                 |                   | 0      | 0      | 3                 |     | 0      | 0           | 2          | 0     | -100       | 0    | -100   |
| Tabaco                                |                   |        | 0      | 0                 |     |        | 0           | 0          |       |            |      |        |
| <b>CULTIVOS FORRAJEROS</b>            |                   |        |        |                   |     |        |             |            |       |            |      |        |
| Maíz forrajero                        |                   |        | 50     | 144               |     |        | 2.250       | 4.770      |       |            |      |        |
| Alfalfa                               | 3                 | 600    | 640    | 626               |     |        | 38.400      | 39.414     | -6    | -4         |      |        |
| Veza para forraje                     | 2                 | 100    | 150    | 523               |     |        | 1.740       | 5.796      | -33   | -81        |      |        |
| <b>HORTALIZAS</b>                     |                   |        |        |                   |     |        |             |            |       |            |      |        |
| Col total                             |                   |        | 30     | 28                |     |        | 661         | 536        |       |            |      |        |
| Espárragos                            | 4                 | 1.000  | 1.000  | 1.173             | 3   | 3.500  | 5.550       | 6.499      | 0     | -15        | -37  | -46    |
| Lechuga                               |                   |        | 100    | 203               |     |        | 2.140       | 3.881      |       |            |      |        |
| Sandía                                | 4                 | 100    | 110    | 214               |     |        | 1.270       | 1.868      | -9    | -53        |      |        |
| Melón                                 | 4                 | 150    | 180    | 283               |     |        | 2.060       | 2.467      | -17   | -47        |      |        |
| Calabacín total                       |                   |        | 52     | 60                |     |        | 988         | 1.198      |       |            |      |        |
| Calabacín protegido                   |                   | 0      | 0      | 0                 |     | 0      | 0           | 0          | 0     | 0          | 0    | 0      |
| Calabacín aire libre                  |                   |        | 52     | 60                |     |        | 988         | 1.198      |       |            |      |        |
| Pepino total                          |                   |        | 102    | 135               |     |        | 1.734       | 2.299      |       |            |      |        |
| Pepino protegido                      |                   | 0      | 0      | 0                 |     | 0      | 0           | 0          | 0     | 0          | 0    | 0      |
| Pepino aire libre                     |                   |        | 102    | 135               |     |        | 1.734       | 2.299      |       |            |      |        |
| Berenjena total                       |                   |        | 188    | 201               |     |        | 3.008       | 3.031      |       |            |      |        |
| Berenjena aire libre                  |                   |        | 188    | 201               |     |        | 3.008       | 3.031      |       |            |      |        |
| Berenjena protegida                   |                   |        | 0      | 0                 |     | 0      | 0           | 0          |       |            | 0    | 0      |
| Tomate total                          |                   |        | 420    | 477               |     |        | 12.579      | 12.075     |       |            |      |        |
| Tomate enero-mayo                     |                   | 0      | 0      | 0                 |     | 0      | 0           | 0          | 0     | 0          | 0    | 0      |
| Tomate jun-sept. (incluye t.conserva) | 4                 | 420    | 420    | 477               |     |        | 12.579      | 12.075     | 0     | -12        |      |        |
| Tomate octubre-diciembre              |                   |        | 0      | 0                 |     |        | 0           | 0          |       |            |      |        |
| Tomate conserva                       |                   | 0      | 0      | 0                 |     |        | 0           | 0          | 0     | 0          |      |        |

## BOLETÍN BIMESTRAL DE INFORMACIÓN AGRARIA

| Jaén.<br>ABRIL 2.005             | Superficies (Ha) |      |         | Producciones (Tm) |     |       | % VARIACIÓN |                |            |        |            |        |
|----------------------------------|------------------|------|---------|-------------------|-----|-------|-------------|----------------|------------|--------|------------|--------|
|                                  | (*)              | 2005 | 2004    | Media<br>00-03    | (*) | 2.005 | 2.004       | Media<br>00-03 | Superficie |        | Producción |        |
| CULTIVOS                         |                  |      |         |                   |     |       |             |                | % 04       | %00-03 | % 04       | %00-03 |
| <b>HORTALIZAS</b>                |                  |      |         |                   |     |       |             |                |            |        |            |        |
| Pimiento                         |                  |      | 300     | 328               |     |       | 6.469       | 5.139          |            |        |            |        |
| Fresa y Fresón                   | 4                | 7    | 13      | 13                | 4   | 39    | 70          | 78             | -46        | -46    | -44        | -50    |
| Alcachofa                        | 1                | 107  | 150     | 100               | 1   | 1.060 | 1.471       | 889            | -29        | 7      | -28        | 19     |
| Coliflor                         | 1                | 65   | 90      | 77                | 1   | 1.119 | 1.800       | 1.303          | -28        | -16    | -38        | -14    |
| Ajo                              | 1                | 200  | 275     | 359               |     |       | 2.118       | 3.148          | -27        | -44    |            |        |
| Cebolla total                    | 4                | 250  | 235     | 308               |     |       | 10.201      | 8.561          | 6          | -19    |            |        |
| Cebolla babosa                   | 4                | 50   | 50      | 30                | 4   | 1.250 | 1.340       | 832            | 0          | 67     | -7         | 50     |
| Cebolla grano y medio grano      | 4                | 180  | 175     | 251               |     |       | 8.618       | 6.992          | 3          | -28    |            |        |
| Otras cebollas                   | 4                | 20   | 10      | 27                |     |       | 243         | 737            | 100        | -26    |            |        |
| Zanahoria                        | 1                | 15   | 25      | 24                | 4   | 600   | 500         | 481            | -40        | -38    | 20         | 25     |
| Judías verdes                    |                  |      | 100     | 182               |     |       | 1.000       | 1.892          |            |        |            |        |
| Guisantes verdes                 | 3                | 3    | 1       | 16                | 3   | 13    | 7           | 103            | 200        | -81    | 86         | -87    |
| Habas verdes                     | 3                | 300  | 250     | 349               | 3   | 1.500 | 1.800       | 2.386          | 20         | -14    | -17        | -37    |
| <b>FLORES Y PLANTAS ORNAM.</b>   |                  |      |         |                   |     |       |             |                |            |        |            |        |
| Flor cortada (miles de unidades) | 3                | 9    | 9       | 43                | 3   | 3.200 | 4.170       | 24.556         | 0          | -79    | -23        | -87    |
| Plantas Ornamen (miles unidades) | 3                | 6    | 6       | 38                | 4   | 1.100 | 300         | 21.990         | 0          | -84    | 267        | -95    |
| <b>CÍTRICOS</b>                  |                  |      |         |                   |     |       |             |                |            |        |            |        |
| Naranja dulce                    |                  |      | 1       | 1                 |     |       | 8           | 10             |            |        |            |        |
| Mandarino                        |                  |      | 0       | 0                 |     |       | 0           | 0              |            |        |            |        |
| Limonero                         |                  |      | 0       | 0                 |     |       | 5           | 1              |            |        |            |        |
| <b>FRUTALES NO CÍTRICOS</b>      |                  |      |         |                   |     |       |             |                |            |        |            |        |
| Manzano                          |                  |      | 28      | 35                |     |       | 450         | 688            |            |        |            |        |
| Peral                            |                  |      | 16      | 30                |     |       | 300         | 484            |            |        |            |        |
| Níspero                          |                  |      | 0       | 0                 |     |       | 0           | 0              |            |        |            |        |
| Albaricoquero                    |                  |      | 24      | 24                | 3   | 175   | 135         | 275            |            |        | 30         | -36    |
| Cerezo y guindo                  |                  |      | 1.159   | 1.512             | 3   | 2.500 | 2.450       | 4.537          |            |        | 2          | -45    |
| Melocotón total                  |                  |      | 87      | 93                | 3   | 675   | 450         | 899            |            |        | 50         | -25    |
| Melocotón                        |                  |      | 87      | 93                | 3   | 675   | 450         | 899            |            |        | 50         | -25    |
| Nectarina                        |                  |      | 0       | 0                 | 3   | 0     | 0           | 0              |            |        | 0          | 0      |
| Círuelo                          |                  |      | 432     | 407               | 3   | 3.000 | 2.000       | 4.391          |            |        | 50         | -32    |
| Chirimoyo                        |                  |      | 0       | 0                 |     |       | 0           | 0              |            |        |            |        |
| Aguacate                         |                  |      | 0       | 0                 |     |       | 0           | 0              |            |        |            |        |
| Almendro                         |                  |      | 4.364   | 5.223             | 4   | 2.600 | 400         | 3.728          |            |        | 550        | -30    |
| <b>OLIVAR</b>                    |                  |      |         |                   |     |       |             |                |            |        |            |        |
| Olivar aceituna mesa             |                  |      | 2.535   | 1.629             |     |       | 5.500       | 6.766          |            |        |            |        |
| Olivar aceituna almazara         |                  |      | 570.139 | 583.662           |     |       | 1.871.449   | 2.336.307      |            |        |            |        |
| Aceite de oliva                  |                  |      |         |                   |     |       | 421.275     | 514.395        |            |        |            |        |
| <b>VIÑEDO</b>                    |                  |      |         |                   |     |       |             |                |            |        |            |        |
| Viñedo uva mesa                  |                  |      | 12      | 29                |     |       | 42          | 104            |            |        |            |        |
| Viñedo uva vinificación          |                  |      | 580     | 694               |     |       | 1.700       | 2.046          |            |        |            |        |
| Vino + mosto (prod. en Hl.)      |                  |      |         |                   |     |       | 12.580      | 18.224         |            |        |            |        |
| <b>CULTIVOS INDUST. LEÑOSOS</b>  |                  |      |         |                   |     |       |             |                |            |        |            |        |
| Alcaparra                        | 4                | 85   | 85      | 99                | 4   | 34    | 34          | 74             | 0          | -14    | 0          | -54    |

**CUADRO N° 1 (BIS)**  
**AVANCE DE SUPERFICIES Y PRODUCCIONES. MALAGA**

| <i>Málaga.</i>                       | Superficies (Has) |        |        |        | Producciones (Tm) |        |         |         | % VARIACIÓN |         |            |         |
|--------------------------------------|-------------------|--------|--------|--------|-------------------|--------|---------|---------|-------------|---------|------------|---------|
|                                      |                   |        |        | Media  |                   |        |         | Media   | Superficie  |         | Producción |         |
| <b>ABRIL 2.005</b>                   | (*)               | 2005   | 2004   | 00-03  | (*)               | 2.005  | 2.003   | 00-03   | % 04        | % 00-03 | % 04       | % 00-03 |
| <b>CULTIVOS</b>                      |                   |        |        |        |                   |        |         |         |             |         |            |         |
| <b>CEREALES</b>                      |                   |        |        |        |                   |        |         |         |             |         |            |         |
| Trigo total                          | 3                 | 34.900 | 35.040 | 36.895 | 4                 | 53.420 | 119.959 | 84.762  | 0           | -5      | -55        | -37     |
| Trigo blando                         | 3                 | 1.900  | 1.836  | 2.162  | 4                 | 3.420  | 6.426   | 5.505   | 3           | -12     | -47        | -38     |
| Trigo duro                           | 3                 | 33.000 | 33.204 | 34.733 | 4                 | 50.000 | 113.533 | 79.257  | -1          | -5      | -56        | -37     |
| Cebada total                         | 4                 | 5.000  | 5.290  | 5.714  | 4                 | 10.800 | 22.916  | 17.175  | -5          | -12     | -53        | -37     |
| Cebada 2 carreras                    | 4                 | 3.900  | 4.090  | 5.124  | 4                 | 8.500  | 17.996  | 15.895  | -5          | -24     | -53        | -47     |
| Cebada 6 carreras                    | 3                 | 1.100  | 1.200  | 590    | 4                 | 2.300  | 4.920   | 1.280   | -8          | 86      | -53        | 80      |
| Avena                                | 3                 | 4.400  | 4.506  | 4.535  | 4                 | 5.720  | 11.715  | 12.091  | -2          | -3      | -51        | -53     |
| Centeno                              |                   | 0      | 0      | 0      |                   | 0      | 0       | 0       | 0           | 0       | 0          | 0       |
| Triticale                            | 4                 | 230    | 230    | 816    | 4                 | 230    | 461     | 2.401   | 0           | -72     | -50        | -90     |
| Arroz                                | 4                 | 0      | 0      | 0      |                   |        |         | 0       | 0           |         |            |         |
| Maíz                                 | 4                 | 636    | 560    | 667    |                   |        | 5.600   | 4.336   | 14          | -5      |            |         |
| Sorgo                                | 4                 | 90     | 2      | 3      |                   |        | 13      | 21      | 4400        | 2900    |            |         |
| <b>LEGUMINOSAS GRANO</b>             |                   |        |        |        |                   |        |         |         |             |         |            |         |
| Judías secas                         | 4                 | 80     | 0      | 39     |                   |        | 0       | 51      | 799900      | 105     |            |         |
| Garbanzos                            | 4                 | 3.100  | 3.185  | 5.122  | 4                 | 1.116  | 2.230   | 3.251   | -3          | -39     | -50        | -66     |
| Lentejas                             | 4                 | 44     | 4      | 20     | 4                 | 26     | 3       | 13      | 1000        | 120     | 767        | 100     |
| Habas secas                          | 2                 | 5.900  | 6.049  | 4.270  | 4                 | 3.894  | 6.650   | 5.341   | -2          | 38      | -41        | -27     |
| Guisantes secos                      | 4                 | 2.200  | 2.643  | 828    | 4                 | 858    | 1.718   | 558     | -17         | 166     | -50        | 54      |
| Veza                                 | 2                 | 800    | 878    | 1.436  | 4                 | 336    | 615     | 982     | -9          | -44     | -45        | -66     |
| Yeros                                | 2                 | 30     | 31     | 22     | 4                 | 31     | 53      | 51      | -3          | 36      | -42        | -39     |
| Altramuz dulce                       |                   | 0      | 9      | 0      |                   |        | 6       | 0       | -100        | 0       |            |         |
| <b>TUBÉRCULOS CONS. HUMANO</b>       |                   |        |        |        |                   |        |         |         |             |         |            |         |
| Patata total                         | 4                 | 1.825  | 2.100  | 3.728  |                   |        | 53.996  | 93.325  | -13         | -51     |            |         |
| Patata extratemprana                 | 4                 | 500    | 687    | 621    | 4                 | 8.000  | 19.000  | 15.862  | -27         | -19     | -58        | -50     |
| Patata temprana                      | 4                 | 500    | 688    | 1.475  | 4                 | 12.500 | 18.896  | 31.832  | -27         | -66     | -34        | -61     |
| Patata media estación                | 3                 | 600    | 500    | 970    |                   |        | 12.500  | 27.650  | 20          | -38     |            |         |
| Patata tardía                        | 4                 | 225    | 225    | 662    |                   |        | 3.600   | 17.981  | 0           | -66     |            |         |
| <b>CULTIV. INDUSTRIALES HERB.</b>    |                   |        |        |        |                   |        |         |         |             |         |            |         |
| Remolacha azuc. (rec. verano)        | 3                 | 40     | 40     | 50     |                   |        | 1.500   | 1.758   | 0           | -20     |            |         |
| Algodón (bruto)                      | 4                 | 45     | 48     | 82     |                   |        | 147     | 314     | -6          | -45     |            |         |
| Girasol                              | 4                 | 10.000 | 10.580 | 11.772 |                   |        | 11.109  | 12.197  | -5          | -15     |            |         |
| Soja                                 |                   |        | 0      | 11     |                   |        | 0       | 17      |             |         |            |         |
| Cártamo                              |                   |        | 0      | 27     |                   |        | 0       | 27      |             |         |            |         |
| Colza                                | 2                 | 50     | 50     | 171    | 4                 | 56     | 80      | 199     | 0           | -71     | -30        | -72     |
| Tabaco                               |                   |        | 0      | 0      |                   |        | 0       | 0       |             |         |            |         |
| <b>CULTIVOS FORRAJEROS</b>           |                   |        |        |        |                   |        |         |         |             |         |            |         |
| Maíz forrajero                       |                   |        | 556    | 341    |                   |        | 32.000  | 12.275  |             |         |            |         |
| Alfalfa                              | 3                 | 250    | 247    | 384    |                   |        | 4.500   | 20.432  | 1           | -35     |            |         |
| Veza para forraje                    | 2                 | 2.000  | 2.300  | 3.265  |                   |        | 12.000  | 19.009  | -13         | -39     |            |         |
| <b>HORTALIZAS</b>                    |                   |        |        |        |                   |        |         |         |             |         |            |         |
| Col total                            |                   |        | 160    | 197    |                   |        | 6.400   | 7.890   |             |         |            |         |
| Espárragos                           | 4                 | 271    | 271    | 279    | 3                 | 1.250  | 1.355   | 1.389   | 0           | -3      | -8         | -10     |
| Lechuga                              |                   |        | 590    | 698    |                   |        | 18.800  | 22.344  |             |         |            |         |
| Sandía                               | 4                 | 160    | 170    | 305    |                   |        | 6.000   | 9.571   | -6          | -48     |            |         |
| Melón                                | 4                 | 570    | 1.050  | 1.161  |                   |        | 17.800  | 39.223  | -46         | -51     |            |         |
| Calabacín total                      |                   |        | 100    | 226    |                   |        | 3.000   | 13.081  |             |         |            |         |
| Calabacín protegido                  | 1                 | 60     | 50     | 78     | 4                 | 2.700  | 1.500   | 5.188   | 20          | -23     | 80         | -48     |
| Calabacín aire libre                 |                   |        | 50     | 148    |                   |        | 1.500   | 7.893   |             |         |            |         |
| Pepino total                         |                   |        | 330    | 457    |                   |        | 17.000  | 26.518  |             |         |            |         |
| Pepino protegido                     | 1                 | 250    | 250    | 212    | 4                 | 11.000 | 15.000  | 18.699  | 0           | 18      | -27        | -41     |
| Pepino aire libre                    |                   |        | 80     | 245    |                   |        | 2.000   | 7.819   |             |         |            |         |
| Berenjena total                      |                   |        | 275    | 353    |                   |        | 11.500  | 16.136  |             |         |            |         |
| Berenjena aire libre                 |                   |        | 150    | 231    |                   |        | 4.300   | 7.671   |             |         |            |         |
| Berenjena protegida                  | 1                 | 170    | 125    | 122    | 4                 | 9.000  | 7.200   | 8.465   | 36          | 39      | 25         | 6       |
| Tomate total                         |                   |        | 1.800  | 2.115  |                   |        | 110.000 | 152.765 |             |         |            |         |
| Tomate enero-mayo                    | 2                 | 950    | 750    | 819    | 3                 | 40.000 | 50.000  | 65.928  | 27          | 16      | -20        | -39     |
| Tomate jun-sept.(incluye t.conserva) | 4                 | 900    | 750    | 907    |                   |        | 40.000  | 51.613  | 20          | -1      |            |         |
| Tomate octubre-diciembre             |                   |        | 300    | 389    |                   |        | 20.000  | 35.224  |             |         |            |         |
| Tomate conserva                      |                   | 0      | 0      | 0      |                   | 0      | 0       | 0       | 0           | 0       | 0          | 0       |
| Pimiento                             |                   |        | 800    | 777    |                   |        | 26.000  | 32.055  |             |         |            |         |

## BOLETÍN BIMESTRAL DE INFORMACIÓN AGRARIA

| <i>Málaga.</i><br><b>ABRIL 2.005</b>  | Superficies (Has) |       |         | Producciones (Tm) |     |        | % VARIACIÓN |                |                    |                       |          |          |
|---------------------------------------|-------------------|-------|---------|-------------------|-----|--------|-------------|----------------|--------------------|-----------------------|----------|----------|
|                                       | (*)               | 2005  | 2004    | Media<br>00-03    | (*) | 2.005  | 2.003       | Media<br>00-03 | Superficie<br>% 04 | Producción<br>% 00-03 | % 04     | % 00-03  |
| <b>CULTIVOS</b>                       |                   |       |         |                   |     |        |             |                |                    |                       |          |          |
| <b>HORTALIZAS</b>                     |                   |       |         |                   |     |        |             |                |                    |                       |          |          |
| Fresa y Fresón                        | 4                 | 24    | 0       | 6                 | 4   | 144    | 0           | 69             | 239900             | 300                   | 1439900  | 109      |
| Alcachofa                             | 1                 | 700   | 600     | 756               | 1   | 8.400  | 10.200      | 9.241          | 17                 | -7                    | -18      | -9       |
| Coliflor                              | 1                 | 700   | 200     | 215               | 1   | 10.500 | 6.000       | 6.443          | 250                | 226                   | 75       | 63       |
| Ajo                                   | 1                 | 800   | 1.000   | 787               |     |        | 6.000       | 5.268          | -20                | 2                     |          |          |
| Cebolla total                         | 4                 | 780   | 795     | 778               |     |        | 24.750      | 24.814         | -2                 | 0                     | #¡VALOR! | #¡VALOR! |
| Cebolla babosa                        | 4                 | 250   | 250     | 238               | 4   | 8.700  | 8.750       | 7.020          | 0                  | 5                     | -1       | 24       |
| Cebolla grano y medio grano           | 4                 | 500   | 545     | 540               |     |        | 16.000      | 17.794         | -8                 | -7                    |          |          |
| Otras cebollas                        | 4                 | 30    | 0       | 0                 |     |        | 0           | 0              | 299900             | 299900                |          |          |
| Zanahoria                             | 1                 | 70    | 80      | 74                | 4   | 1.650  | 2.000       | 1.827          | -13                | -5                    | -18      | -10      |
| Judías verdes                         |                   |       | 1.600   | 2.006             |     |        | 21.000      | 25.838         |                    |                       |          |          |
| Guisantes verdes                      | 3                 | 150   | 170     | 174               | 3   | 975    | 1.300       | 1.256          | -12                | -14                   | -25      | -22      |
| Habas verdes                          | 3                 | 1.050 | 1.100   | 973               | 3   | 7.350  | 8.800       | 5.297          | -5                 | 8                     | -16      | 39       |
| <b>FLORES Y PLANTAS ORNAM.</b>        |                   |       |         |                   |     |        |             |                |                    |                       |          |          |
| Flor cortada (miles de unidades)      | 3                 | 13    | 25      | 23                | 3   | 3.900  | 13.000      | 15.235         | -48                | -43                   | -70      | -74      |
| Plantas Ornamentales (miles unidades) | 3                 | 128   | 100     | 191               | 4   | 6.500  | 12.000      | 37.717         | 28                 | -33                   | -46      | -83      |
| <b>CÍTRICOS</b>                       |                   |       |         |                   |     |        |             |                |                    |                       |          |          |
| Naranja dulce                         |                   |       | 5.405   | 5.384             |     |        | 92.000      | 105.810        |                    |                       |          |          |
| Mandarino                             |                   |       | 1.510   | 1.461             |     |        | 17.600      | 17.478         |                    |                       |          |          |
| Limón                                 |                   |       | 5.992   | 5.904             |     |        | 78.000      | 125.817        |                    |                       |          |          |
| <b>FRUTALES NO CÍTRICOS</b>           |                   |       |         |                   |     |        |             |                |                    |                       |          |          |
| Manzano                               |                   |       | 82      | 85                |     |        | 1.000       | 940            |                    |                       |          |          |
| Peral                                 |                   |       | 381     | 381               |     |        | 3.600       | 3.469          |                    |                       |          |          |
| Níspero                               |                   |       | 390     | 390               | 4   | 1.120  | 3.000       | 3.207          |                    |                       | -63      | -65      |
| Albaricoquero                         |                   |       | 64      | 64                | 3   | 300    | 350         | 472            |                    |                       | -14      | -36      |
| Cerezo y guindo                       |                   |       | 108     | 107               | 3   | 290    | 300         | 581            |                    |                       | -3       | -50      |
| Melocotón total                       |                   |       | 102     | 144               | 3   | 720    | 800         | 1.111          |                    | #¡VALOR!              | -10      | -35      |
| Melocotón                             |                   |       | 102     | 127               | 3   | 550    | 600         | 1.021          |                    |                       | -8       | -46      |
| Nectarina                             |                   |       | 0       | 17                | 3   | 170    | 200         | 90             |                    |                       | -15      |          |
| Ciruelo                               |                   |       | 112     | 112               | 3   | 550    | 600         | 654            |                    |                       | -8       | -16      |
| Chirimoyo                             |                   |       | 255     | 308               |     |        | 2.000       | 2.697          |                    |                       |          |          |
| Aguacate                              |                   |       | 5.148   | 5.353             |     |        | 20.000      | 38.593         |                    |                       |          |          |
| Almendro                              |                   |       | 19.969  | 21.274            | 4   | 3.500  | 3.000       | 5.625          |                    |                       | 17       | -38      |
| <b>OLIVAR</b>                         |                   |       |         |                   |     |        |             |                |                    |                       |          |          |
| Olivar aceituna mesa                  |                   |       | 4.529   | 4.973             |     |        | 32.500      | 13.702         |                    |                       |          |          |
| Olivar aceituna almazara              |                   |       | 116.936 | 117.700           |     |        | 239.000     | 318.684        |                    |                       |          |          |
| Aceite de oliva                       |                   |       |         |                   |     |        | 49.000      | 58.146         |                    |                       |          |          |
| <b>VIÑEDO</b>                         |                   |       |         |                   |     |        |             |                |                    |                       |          |          |
| Viñedo uva mesa                       |                   |       | 1.107   | 943               |     |        | 1.500       | 4.728          |                    |                       |          |          |
| Viñedo uva vinificación               |                   |       | 2.658   | 2.318             |     |        | 10.500      | 10.005         |                    |                       |          |          |
| Vino + mosto (prod. en Hl.)           |                   |       |         |                   |     |        | 56.000      | 70.914         |                    |                       |          |          |
| <b>CULTIVOS INDUST. LEÑOSOS</b>       |                   |       |         |                   |     |        |             |                |                    |                       |          |          |
| Alcaparra                             |                   | 0     | 0       | 0                 |     | 0      | 0           | 0              | 0                  | 0                     | 0        | 0        |

**CUADRO Nº 1 (BIS)**  
**AVANCE DE SUPERFICIES Y PRODUCCIONES. SEVILLA**

| Sevilla.                               | Superficies (Has) |         |         |         | Producciones (Tm) |           |           |           | % VARIACIÓN |         |            |         |
|----------------------------------------|-------------------|---------|---------|---------|-------------------|-----------|-----------|-----------|-------------|---------|------------|---------|
|                                        |                   |         |         | Media   |                   |           |           | Media     | Superficie  |         | Producción |         |
| ABRIL 2.005                            | (*)               | 2005    | 2004    | 00-03   | (*)               | 2.005     | 2.004     | 00-03     | % 04        | % 00-03 | % 04       | % 00-03 |
| <b>CULTIVOS</b>                        |                   |         |         |         |                   |           |           |           |             |         |            |         |
| <b>CEREALES</b>                        |                   |         |         |         |                   |           |           |           |             |         |            |         |
| Trigo total                            | 3                 | 217.500 | 216.900 | 210.480 | 4                 | 194.825   | 777.720   | 586.603   | 0           | 3       | -75        | -67     |
| Trigo blando                           | 3                 | 27.000  | 26.800  | 23.288  | 4                 | 47.450    | 108.485   | 76.532    | 1           | 16      | -56        | -38     |
| Trigo duro                             | 3                 | 190.500 | 190.100 | 187.192 | 4                 | 147.375   | 669.235   | 510.071   | 0           | 2       | -78        | -71     |
| Cebada total                           | 4                 | 3.400   | 3.361   | 4.444   | 4                 | 4.475     | 9.795     | 10.671    | 1           | -23     | -54        | -58     |
| Cebada 2 carreras                      | 4                 | 3.075   | 3.038   | 3.692   | 4                 | 4.069     | 9.069     | 9.247     | 1           | -17     | -55        | -56     |
| Cebada 6 carreras                      | 3                 | 325     | 323     | 752     | 4                 | 406       | 726       | 1.424     | 1           | -57     | -44        | -71     |
| Avena                                  | 3                 | 4.950   | 4.940   | 6.069   | 4                 | 6.438     | 13.205    | 11.971    | 0           | -18     | -51        | -46     |
| Centeno                                |                   | 0       | 0       | 3       |                   | 0         | 0         | 4         | 0           | -100    | 0          | -100    |
| Triticale                              | 3                 | 2.150   | 2.050   | 3.217   | 4                 | 2.013     | 6.588     | 8.165     | 5           | -33     | -69        | -75     |
| Arroz                                  | 4                 | 36.500  | 36.225  | 36.515  |                   |           | 319.813   | 317.788   | 1           | 0       |            |         |
| Maíz                                   | 4                 | 25.500  | 27.250  | 23.425  |                   |           | 318.375   | 273.666   | -6          | 9       |            |         |
| Sorgo                                  | 4                 | 125     | 105     | 258     |                   |           | 720       | 1.564     | 19          | -52     |            |         |
| <b>LEGUMINOSAS GRANO</b>               |                   |         |         |         |                   |           |           |           |             |         |            |         |
| Judías secas                           |                   | 0       | 0       | 14      |                   |           | 0         | 9         | 0           | -100    |            |         |
| Garbanzos                              | 4                 | 3.185   | 3.285   | 4.398   | 4                 | 871       | 3.234     | 4.404     | -3          | -28     | -73        | -80     |
| Lentejas                               | 4                 | 8       | 8       | 29      | 4                 | 4         | 6         | 19        | 0           | -72     | -33        | -79     |
| Habas secas                            | 3                 | 10.000  | 9.875   | 5.061   | 4                 | 9.125     | 15.156    | 7.032     | 1           | 98      | -40        | 30      |
| Guisantes secos                        | 4                 | 2.350   | 2.060   | 1.165   |                   |           | 4.355     | 1.740     | 14          | 102     |            |         |
| Veza                                   | 2                 | 275     | 340     | 169     | 4                 | 110       | 400       | 97        | -19         | 63      | -73        | 13      |
| Yeros                                  | 2                 | 25      | 25      | 13      | 4                 | 9         | 21        | 6         | 0           | 92      | -57        | 50      |
| Altramuz dulce                         | 4                 | 150     | 160     | 100     | 4                 | 165       | 268       | 83        | -6          | 50      | -38        | 99      |
| <b>TUBÉRCULOS CONS. HUMANO</b>         |                   |         |         |         |                   |           |           |           |             |         |            |         |
| Patata total                           | 4                 | 5.350   | 6.025   | 5.431   |                   |           | 172.094   | 134.457   | -11         | -1      |            |         |
| Patata extratemprana                   | 4                 | 75      | 125     | 128     | 4                 | 1.331     | 2.344     | 1.758     | -40         | -41     | -43        | -24     |
| Patata temprana                        | 4                 | 4.500   | 5.275   | 4.198   | 4                 | 115.500   | 156.931   | 107.506   | -15         | 7       | -26        | 7       |
| Patata media estación                  | 3                 | 425     | 275     | 783     |                   |           | 6.256     | 20.197    | 55          | -46     |            |         |
| Patata tardía                          | 4                 | 350     | 350     | 322     |                   |           | 6.563     | 4.996     | 0           | 9       |            |         |
| <b>CULTIV. INDUSTRIALES HERB.</b>      |                   |         |         |         |                   |           |           |           |             |         |            |         |
| Remolacha azuc. (rec. verano)          | 3                 | 18.000  | 19.000  | 19.483  | 3                 | 1.070.000 | 1.194.750 | 1.228.931 | -5          | -8      | -10        | -13     |
| Algodón (bruto)                        | 4                 | 52.500  | 52.775  | 55.502  |                   |           | 212.218   | 180.552   | -1          | -5      |            |         |
| Girasol                                | 4                 | 135.750 | 147.750 | 166.584 |                   |           | 184.088   | 204.909   | -8          | -19     |            |         |
| Soja                                   |                   |         | 2       | 21      |                   |           | 7         | 55        |             |         |            |         |
| Cártamo                                |                   |         | 0       | 5       |                   |           | 0         | 5         |             |         |            |         |
| Colza                                  | 2                 | 15      | 12      | 761     | 4                 | 19        | 18        | 929       | 25          | -98     | 6          | -98     |
| Tabaco                                 |                   |         | 1       | 1       |                   |           | 4         | 3         |             |         |            |         |
| <b>CULTIVOS FORRAJEROS</b>             |                   |         |         |         |                   |           |           |           |             |         |            |         |
| Maíz forrajero                         |                   |         | 200     | 190     |                   |           | 15.000    | 7.189     |             |         |            |         |
| Alfalfa                                | 3                 | 1.750   | 1.325   | 1.148   |                   |           | 106.313   | 73.938    | 32          | 52      |            |         |
| Veza para forraje                      | 2                 | 975     | 1.015   | 1.664   |                   |           | 12.588    | 14.668    | -4          | -41     |            |         |
| <b>HORTALIZAS</b>                      |                   |         |         |         |                   |           |           |           |             |         |            |         |
| Col total                              |                   |         | 125     | 61      |                   |           | 2.438     | 1.549     |             |         |            |         |
| Espárragos                             | 4                 | 760     | 760     | 956     | 4                 | 2.861     | 3.208     | 4.074     | 0           | -21     | -11        | -30     |
| Lechuga                                |                   |         | 250     | 256     |                   |           | 8.063     | 8.759     |             |         |            |         |
| Sandía                                 | 4                 | 1.050   | 800     | 821     |                   |           | 40.000    | 36.685    | 31          | 28      |            |         |
| Melón                                  | 4                 | 900     | 600     | 732     |                   |           | 17.625    | 17.986    | 50          | 23      |            |         |
| Calabacín total                        |                   |         | 25      | 19      |                   |           | 942       | 853       |             |         |            |         |
| Calabacín protegido                    | 4                 | 10      | 5       | 7       | 4                 | 650       | 325       | 442       | 100         | 43      | 100        | 47      |
| Calabacín aire libre                   |                   |         | 20      | 12      |                   |           | 617       | 411       |             |         |            |         |
| Pepino total                           |                   |         | 15      | 24      |                   |           | 480       | 755       |             |         |            |         |
| Pepino protegido                       | 4                 | 2       | 1       | 2       | 4                 | 120       | 80        | 138       | 100         | 0       | 50         | -13     |
| Pepino aire libre                      |                   |         | 14      | 22      |                   |           | 400       | 617       |             |         |            |         |
| Berenjena total                        |                   |         | 51      | 64      |                   |           | 1.313     | 1.609     |             |         |            |         |
| Berenjena aire libre                   |                   |         | 50      | 64      |                   |           | 1.238     | 1.609     |             |         |            |         |
| Berenjena protegida                    | 4                 | 1       | 1       | 0       | 4                 | 60        | 75        | 0         | 0           | 9900    | -20        | 599900  |
| Tomate total                           |                   |         | 3.890   | 1.522   |                   |           | 288.185   | 106.358   |             |         |            |         |
| Tomate enero-mayo                      | 1                 | 45      | 35      | 39      | 3                 | 4.725     | 3.675     | 3.580     | 29          | 15      | 29         | 32      |
| Tomate jun-sept.(incluye tom.conserva) | 4                 | 5.075   | 3.795   | 1.447   |                   |           | 279.785   | 99.434    | 34          | 251     |            |         |
| Tomate octubre-diciembre               |                   |         | 60      | 36      |                   |           | 4.725     | 3.344     |             |         |            |         |
| Tomate conserva                        | 4                 | 5.000   | 3.850   | 975     |                   |           | 275.350   | 69.078    | 30          | 413     |            |         |

## BOLETÍN BIMESTRAL DE INFORMACIÓN AGRARIA

| Sevilla.                         | Superficies (Has) |      |         | Producciones (Tm) |     |         | % VARIACIÓN |                |      |            |      |         |
|----------------------------------|-------------------|------|---------|-------------------|-----|---------|-------------|----------------|------|------------|------|---------|
|                                  |                   |      |         |                   |     |         |             | Superficie     |      | Producción |      |         |
| <b>ABRIL 2.005</b>               |                   |      |         |                   |     |         |             |                |      |            |      |         |
| CULTIVOS                         | (*)               | 2005 | 2004    | Media<br>00-03    | (*) | 2.005   | 2.004       | Media<br>00-03 | % 04 | % 00-03    | % 04 | % 00-03 |
| <b>HORTALIZAS</b>                |                   |      |         |                   |     |         |             |                |      |            |      |         |
| Pimiento                         |                   |      | 250     | 417               |     |         | 12.750      | 14.583         |      |            |      |         |
| Fresa y Fresón                   | 4                 | 75   | 100     | 145               | 4   | 2.063   | 3.356       | 5.195          | -25  | -48        | -39  | -60     |
| Alcachofa                        | 1                 | 175  | 165     | 208               | 1   | 2.581   | 2.559       | 3.053          | 6    | -16        | 1    | -15     |
| Coliflor                         | 1                 | 50   | 50      | 83                | 1   | 1.075   | 1.375       | 2.154          | 0    | -40        | -22  | -50     |
| Ajo                              | 1                 | 275  | 325     | 468               |     |         | 3.375       | 3.799          | -15  | -41        |      |         |
| Cebolla total                    | 4                 | 475  | 510     | 615               |     |         | 28.413      | 20.844         | -7   | -23        |      |         |
| Cebolla babosa                   | 4                 | 175  | 250     | 196               | 4   | 11.413  | 13.375      | 4.731          | -30  | -11        | -15  | 141     |
| Cebolla grano y medio grano      | 4                 | 200  | 185     | 314               |     |         | 11.100      | 14.366         | 8    | -36        |      |         |
| Otras cebollas                   | 4                 | 100  | 75      | 105               |     |         | 3.938       | 1.747          | 33   | -5         |      |         |
| Zanahoria                        | 1                 | 850  | 800     | 413               | 4   | 36.475  | 34.321      | 18.623         | 6    | 106        | 6    | 96      |
| Judías verdes                    |                   |      | 40      | 63                |     |         | 386         | 606            |      |            |      |         |
| Guisantes verdes                 | 3                 | 75   | 50      | 52                | 3   | 669     | 450         | 407            | 50   | 44         | 49   | 64      |
| Habas verdes                     | 3                 | 125  | 125     | 211               | 3   | 1.344   | 1.363       | 1.583          | 0    | -41        | -1   | -15     |
| <b>FLORES Y PLANTAS ORNAM.</b>   |                   |      |         |                   |     |         |             |                |      |            |      |         |
| Flor cortada (miles de unidades) | 3                 | 125  | 175     | 202               | 3   | 148.438 | 218.750     | 269.913        | -29  | -38        | -32  | -45     |
| Plantas Ornamen (miles unidades) | 3                 | 80   | 105     | 110               | 2   | 2.000   | 2.625       | 9.188          | -24  | -27        | -24  | -78     |
| <b>CÍTRICOS</b>                  |                   |      |         |                   |     |         |             |                |      |            |      |         |
| Naranja dulce                    |                   |      | 14.820  | 14.180            |     |         | 318.300     | 301.700        |      |            |      |         |
| Mandarino                        |                   |      | 1.810   | 1.679             |     |         | 26.250      | 13.189         |      |            |      |         |
| Limonero                         |                   |      | 83      | 83                |     |         | 1.175       | 974            |      |            |      |         |
| <b>FRUTALES NO CÍTRICOS</b>      |                   |      |         |                   |     |         |             |                |      |            |      |         |
| Manzano                          |                   |      | 49      | 49                |     |         | 467         | 467            |      |            |      |         |
| Peral                            |                   |      | 57      | 55                |     |         | 623         | 581            |      |            |      |         |
| Níspero                          |                   |      | 11      | 11                | 4   | 107     | 118         | 96             |      |            | -9   | 11      |
| Albaricoquero                    |                   |      | 42      | 38                | 3   | 557     | 265         | 516            |      |            | 110  | 8       |
| Cerezo y guindo                  |                   |      | 36      | 36                | 3   | 111     | 159         | 159            |      |            | -30  | -30     |
| Melocotón total                  |                   |      | 6.968   | 6.709             | 4   | 89.054  | 114.730     | 99.330         |      |            | -22  | -10     |
| Melocotón                        |                   |      | 3.000   | 3.000             | 4   | 31.450  | 38.280      | 43.512         |      |            | -18  | -28     |
| Nectarina                        |                   |      | 3.968   | 3.709             | 4   | 57.604  | 76.450      | 55.818         |      |            | -25  | 3       |
| Círuelo                          |                   |      | 977     | 825               | 3   | 9.718   | 7.228       | 9.347          |      |            | 34   | 4       |
| Chirimoyo                        |                   |      | 0       | 3                 |     |         | 0           | 17             |      |            |      |         |
| Aguacate                         |                   |      | 10      | 10                |     |         | 50          | 56             |      |            |      |         |
| Almendro                         |                   |      | 686     | 663               | 4   | 120     | 191         | 236            |      |            | -37  | -49     |
| <b>OLIVAR</b>                    |                   |      |         |                   |     |         |             |                |      |            |      |         |
| Olivar aceituna mesa             |                   |      | 81.953  | 86.993            |     |         | 254.000     | 283.535        |      |            |      |         |
| Olivar aceituna almazara         |                   |      | 118.530 | 115.471           |     |         | 322.709     | 312.468        |      |            |      |         |
| Aceite de oliva                  |                   |      |         |                   |     |         | 58.677      | 58.975         |      |            |      |         |
| <b>VIÑEDO</b>                    |                   |      |         |                   |     |         |             |                |      |            |      |         |
| Viñedo uva mesa                  |                   |      | 1.659   | 1.642             |     |         | 21.353      | 19.171         |      |            |      |         |
| Viñedo uva vinificación          |                   |      | 1.019   | 973               |     |         | 7.458       | 8.163          |      |            |      |         |
| Vino + mosto (prod. en Hl.)      |                   |      |         |                   |     |         | 54.816      | 59.446         |      |            |      |         |
| <b>CULTIVOS INDUST. LEÑOSOS:</b> |                   |      |         |                   |     |         |             |                |      |            |      |         |
| Alcaparra                        | 4                 | 20   | 25      | 27                | 4   | 7       | 13          | 11             | -20  | -26        | -46  | -36     |

## 2.2. Cultivos agrícolas en Andalucía y España: Cifras de 2004 Y 2005. Avances a 30/04/2005.

| CULTIVOS                        | SUPERFICIES (Miles de Has.) |      |        |      |             |      | PRODUCCIONES (Miles de Tm.) |      |        |       |             |      |
|---------------------------------|-----------------------------|------|--------|------|-------------|------|-----------------------------|------|--------|-------|-------------|------|
|                                 | ANDALUCÍA                   |      | ESPAÑA |      | (% AND/ESP) |      | ANDALUCÍA                   |      | ESPAÑA |       | (% AND/ESP) |      |
|                                 | 2005                        | 2004 | 2005   | 2004 | 2005        | 2004 | 2005                        | 2004 | 2005   | 2004  | 2005        | 2004 |
| <b>CEREALES</b>                 |                             |      |        |      |             |      |                             |      |        |       |             |      |
| Trigo total                     | 570                         | 558  | 2156   | 2152 | 26          | 26   | 823                         | 1991 | 4752   | 7108  | 17          | 28   |
| Trigo blando                    | 58                          | 60   | 1274   | 1241 | 5           | 5    | 105                         | 236  | 3601   | 4393  | 3           | 5    |
| Trigo duro                      | 512                         | 499  | 882    | 911  | 58          | 55   | 719                         | 1754 | 1151   | 2715  | 62          | 65   |
| Cebada total                    | 88                          | 87   | 3167   | 3170 | 3           | 3    | 114                         | 286  | 6371   | 10609 | 2           | 3    |
| Cebada dos carreras             | 26                          | 27   | 2286   | 2370 | 1           | 1    | 43                          | 82   | 4996   | 7966  | 1           | 1    |
| Cebada seis carreras            | 62                          | 60   | 881    | 801  | 7           | 8    | 71                          | 203  | 1375   | 2643  | 5           | 8    |
| Avena                           | 52                          | 52   | 474    | 477  | 11          | 11   | 65                          | 115  | 663    | 1019  | 10          | 11   |
| Centeno                         | 0                           | 0    | 92     | 91   | 0           | 0    | 0                           | 0    | 159    | 166   | 0           | 0    |
| Triticale                       | 12                          | 12   | 37     | 40   | 33          | 30   | 21                          | 38   | 68     | 104   | 30          | 36   |
| Arroz                           | 39                          | 39   | 112    | 121  | 35          | 32   |                             | 344  |        | 900   |             | 38   |
| Maíz                            | 47                          | 48   | 430    | 480  | 11          | 10   |                             | 564  |        | 4766  |             | 12   |
| Sorgo                           | 1                           | 1    | 7      | 7    | 21          | 18   |                             | 8    |        | 25    |             | 31   |
| <b>LEGUMINOSAS GRANO</b>        |                             |      |        |      |             |      |                             |      |        |       |             |      |
| Judía seca                      | 0                           | 0    | 12     | 11   | 2           | 1    |                             | 0    |        | 19    |             | 1    |
| Haba seca                       | 30                          | 30   | 48     | 48   | 63          | 63   | 27                          | 43   | 38     | 60    | 73          | 72   |
| Lentejas                        | 0                           | 0    | 31     | 33   | 0           | 0    | 0                           | 0    | 13     | 28    | 0           | 0    |
| Garbanzo                        | 20                          | 21   | 73     | 80   | 27          | 26   | 8                           | 14   | 32     | 57    | 26          | 25   |
| Guisante seco                   | 9                           | 10   | 142    | 136  | 7           | 7    |                             | 10   |        | 195   |             | 5    |
| Veza                            | 5                           | 5    | 147    | 143  | 3           | 3    | 1                           | 3    | 96     | 132   | 2           | 2    |
| Yeros                           | 2                           | 2    | 112    | 106  | 2           | 2    |                             | 1    |        | 88    |             | 1    |
| Altramuz dulce                  | 1                           | 1    | 13     | 16   | 5           | 4    |                             | 1    |        | 10    |             | 7    |
| <b>TUBÉRCULOS CONS. HUMANO</b>  |                             |      |        |      |             |      |                             |      |        |       |             |      |
| Patata total                    | 17                          | 18   | 95     | 97   | 18          | 19   |                             | 474  |        | 2745  |             | 17   |
| Patata extratemprana            | 1                           | 2    | 4      | 4    | 38          | 46   | 27                          | 44   | 65     | 81    | 41          | 54   |
| Patata temprana                 | 9                           | 10   | 17     | 19   | 50          | 53   | 223                         | 264  | 422    | 475   | 53          | 56   |
| Patata media estación           | 5                           | 4    | 51     | 49   | 10          | 9    |                             | 117  |        | 1349  |             | 9    |
| Patata tardía                   | 2                           | 2    | 24     | 26   | 10          | 9    |                             | 50   |        | 840   |             | 6    |
| <b>CULTIV. INDUSTR. HERBAC.</b> |                             |      |        |      |             |      |                             |      |        |       |             |      |
| Remolacha azuc. (rec. verano)   | 38                          | 41   | 39     | 42   | 98          | 99   |                             | 2426 |        | 2456  |             | 99   |
| Algodón (bruto)                 | 87                          | 89   | 89     | 90   | 98          | 98   |                             | 343  |        | 349   |             | 98   |
| Girasol                         | 229                         | 296  | 629    | 750  | 36          | 39   |                             | 346  |        | 785   |             | 44   |
| Colza                           | 0                           | 0    | 5      | 5    | 3           | 3    |                             | 0    |        | 8     |             | 2    |
| Soja                            |                             | 0    |        | 0    |             | 3    |                             | 0    |        | 0     |             | 3    |
| <b>CULTIVOS FORRAJEROS</b>      |                             |      |        |      |             |      |                             |      |        |       |             |      |
| Maíz forrajero                  |                             | 4    |        | 85   |             | 5    |                             | 203  |        | 4057  |             | 5    |
| Alfalfa                         | 7                           | 6    | 260    | 258  | 3           | 3    |                             | 413  |        | 12878 |             | 3    |
| Veza para forraje               | 6                           | 6    | 51     | 56   | 11          | 11   |                             | 78   |        | 774   |             | 10   |
| <b>HORTALIZAS</b>               |                             |      |        |      |             |      |                             |      |        |       |             |      |
| Col repollo total               |                             | 1    |        | 8    |             | 13   |                             | 38   |        | 294   |             | 13   |
| Espárrago                       | 7                           | 7    |        | 13   |             | 53   | 29                          | 32   | 53     | 57    | 55          | 56   |
| Lechuga                         |                             | 11   |        | 38   |             | 31   |                             | 315  |        | 967   |             | 33   |
| Sandía                          | 9                           | 8    | 16     | 16   | 55          | 49   |                             | 431  |        | 765   |             | 56   |
| Melón                           | 9                           | 10   | 35     | 38   | 26          | 25   |                             | 279  |        | 1102  |             | 25   |
| Tomate total                    |                             | 20   |        | 70   |             | 28   |                             | 1438 |        | 4442  |             | 32   |
| Tomate enero-mayo               | 7                           | 7    | 10     | 11   | 71          | 67   | 550                         | 710  | 718    | 927   | 77          | 77   |
| Tomate junio-septiembre         | 10                          | 9    | 50     | 51   | 20          | 17   |                             | 531  |        | 2947  |             | 18   |
| Tomate octubre-diciembre        |                             | 4    |        | 8    |             | 45   |                             | 197  |        | 568   |             | 35   |
| Tomate conserva                 | 5                           | 4    | 38     | 37   | 12          | 11   |                             | 284  |        | 2167  |             | 13   |
| Pimiento                        |                             | 13   |        | 22   |             | 59   |                             | 661  |        | 1006  |             | 66   |
| Fresa y fresón                  | 7                           | 7    | 8      | 8    | 91          | 90   | 275                         | 272  | 291    | 288   | 94          | 95   |
| Alcachofa                       | 3                           | 3    | 19     | 19   | 16          | 16   | 32                          | 42   | 194    | 300   | 16          | 14   |
| Coliflor                        | 2                           | 1    | 28     | 27   | 7           | 5    | 41                          | 40   | 477    | 499   | 9           | 8    |
| Ajo                             | 5                           | 5    | 22     | 24   | 25          | 19   |                             | 40   |        | 168   |             | 24   |

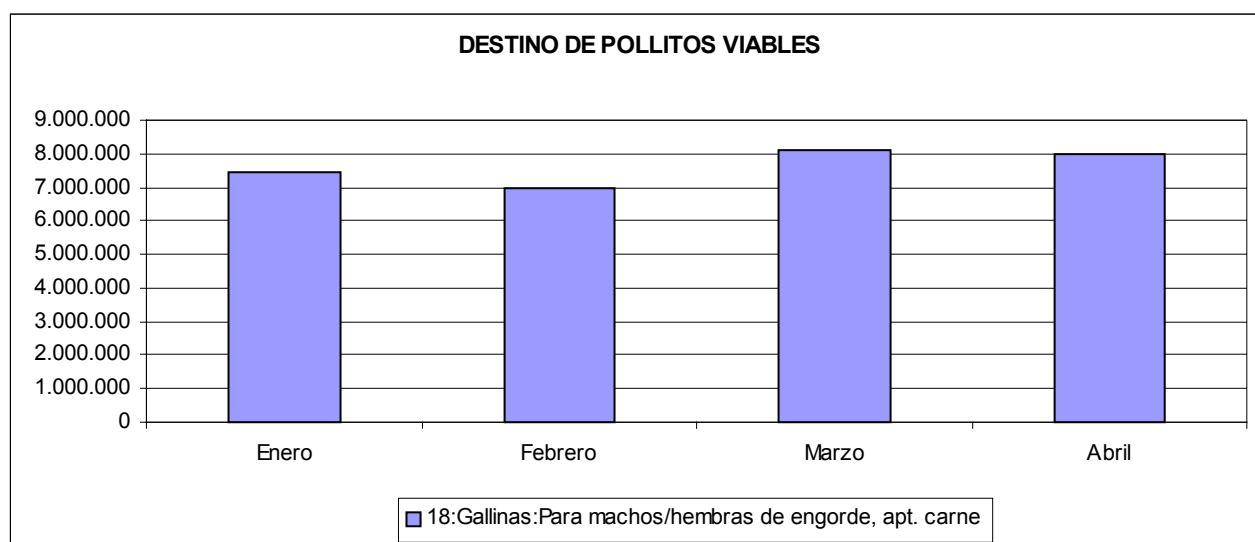
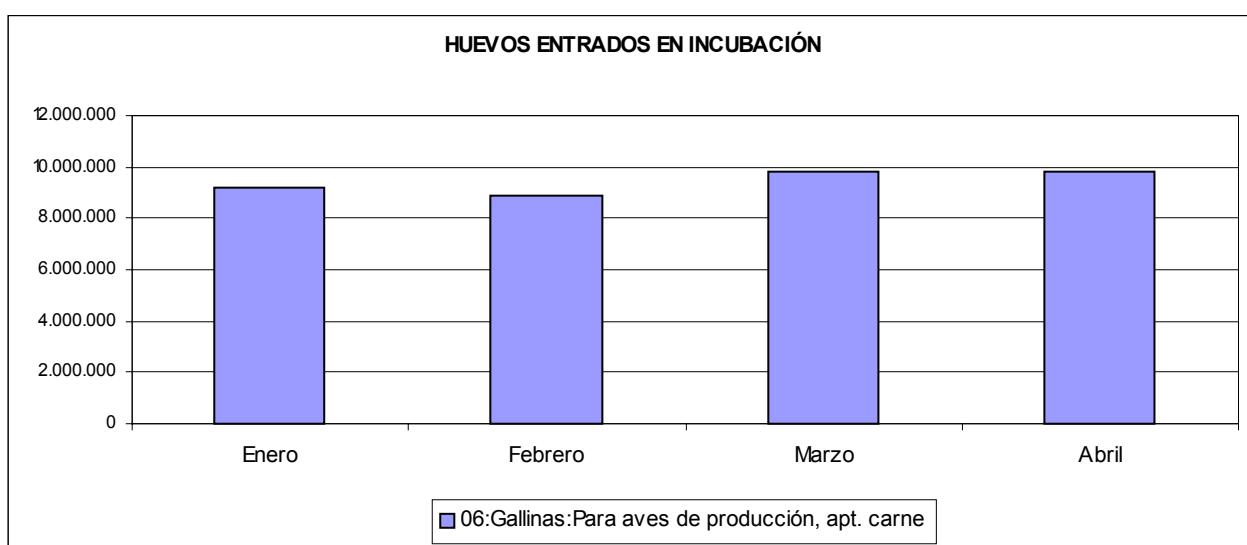
## BOLETÍN BIMESTRAL DE INFORMACIÓN AGRARIA

| CULTIVOS                        | SUPERFICIES (Miles de Has.) |      |        |      |             |      | PRODUCCIONES (Miles de Tm.) |      |        |       |             |      |
|---------------------------------|-----------------------------|------|--------|------|-------------|------|-----------------------------|------|--------|-------|-------------|------|
|                                 | ANDALUCÍA                   |      | ESPAÑA |      | (% AND/ESP) |      | ANDALUCÍA                   |      | ESPAÑA |       | (% AND/ESP) |      |
|                                 | 2005                        | 2004 | 2005   | 2004 | 2005        | 2004 | 2005                        | 2004 | 2005   | 2004  | 2005        | 2004 |
| <b>HORTALIZAS</b>               |                             |      |        |      |             |      |                             |      |        |       |             |      |
| Cebolla total                   | 4                           | 4    | 23     | 23   | 17          | 18   |                             | 168  |        | 1084  |             | 16   |
| Cebolla babosa                  | 1                           | 1    | 4      | 4    | 27          | 34   | 49                          | 58   | 194    | 175   | 25          | 33   |
| Cebolla grano y medio grano     | 2                           | 2    | 12     | 13   | 18          | 17   |                             | 91   |        | 680   |             | 13   |
| Otras cebollas                  | 1                           | 1    | 6      | 6    | 9           | 9    |                             | 20   |        | 230   |             | 9    |
| Judía verde                     |                             | 8    |        | 18   |             | 47   |                             | 111  |        | 226   |             | 49   |
| Guisante verde                  | 1                           | 1    | 10     | 10   | 7           | 8    | 7                           | 8    | 67     | 75    | 11          | 10   |
| Haba verde                      | 3                           | 3    | 9      | 9    | 39          | 39   | 19                          | 32   | 52     | 78    | 36          | 41   |
| <b>CÍTRICOS</b>                 |                             |      |        |      |             |      |                             |      |        |       |             |      |
| Naranja dulce                   |                             |      |        |      |             |      |                             | 874  |        | 2714  |             | 32   |
| Mandarina                       |                             |      |        |      |             |      |                             | 183  |        | 2458  |             | 7    |
| Limón                           |                             |      |        |      |             |      |                             | 122  |        | 738   |             | 17   |
| <b>FRUTALES NO CÍTRICOS</b>     |                             |      |        |      |             |      |                             |      |        |       |             |      |
| Manzana de mesa                 |                             |      |        |      |             |      |                             | 8    |        | 569   |             | 1    |
| Pera                            |                             |      |        |      |             |      |                             | 19   |        | 562   |             | 3    |
| Albaricoque                     |                             |      |        |      |             |      |                             | 1    | 137    | 122   |             | 1    |
| Cereza y guinda                 |                             |      |        |      |             |      |                             | 8    | 92     | 63    |             | 12   |
| Melocotón total                 |                             |      |        |      |             |      | 125                         | 151  | 1079   | 917   | 12          | 16   |
| Ciruela                         |                             |      |        |      |             |      | 25                          | 19   | 217    | 146   | 12          | 13   |
| Almendra                        |                             |      |        |      |             |      | 41                          | 12   | 202    | 86    | 21          | 14   |
| <b>OLIVAR</b>                   |                             |      |        |      |             |      |                             |      |        |       |             |      |
| Aceituna de mesa                |                             |      |        |      |             |      |                             | 359  |        | 439   |             | 82   |
| Aceituna de almazara            |                             |      |        |      |             |      |                             | 3781 |        | 4527  |             | 84   |
| Aceite de oliva                 |                             |      |        |      |             |      |                             | 804  |        | 957   |             | 84   |
| <b>VIÑEDO</b>                   |                             |      |        |      |             |      |                             |      |        |       |             |      |
| Uva de mesa                     |                             |      |        |      |             |      |                             | 33   |        | 331   |             | 10   |
| Uva para transformación         |                             |      |        |      |             |      |                             | 272  |        | 6955  |             | 4    |
| Vino + Mosto (prod. en 000 Hl.) |                             |      |        |      |             |      |                             | 1957 |        | 50062 |             | 4    |

## 3.- ESTADÍSTICAS GANADERAS

## 3.1 PRODUCCIÓN DE HUEVOS PARA INCUBAR Y POLLITOS DE AVES DE CORRAL. MARZO-ABRIL 2005. ANDALUCÍA

|                                                           | Enero     | Febrero   | Marzo     | Abril     |
|-----------------------------------------------------------|-----------|-----------|-----------|-----------|
| <b>A.-Huevos entrados en incubación</b>                   |           |           |           |           |
| 04:Gallinas:Para aves de multipl.apt.carne                |           |           |           |           |
| 06:Gallinas:Para aves de producción, apt. carne           | 9.230.780 | 8.902.348 | 9.834.754 | 9.803.659 |
| 07:Avestruces:Para aves de producción, apt. carne         |           |           |           |           |
| <b>B.-Destino de los pollitos nacidos viables</b>         |           |           |           |           |
| 14:Gallinas:Para hembras de multip.apt. Puesta            |           |           |           |           |
| 15:Gallinas:Para hembras de multip.apt. Carne             |           |           |           |           |
| 18:Gallinas:Para machos/hembras de engorde, apt. carne    | 7.429.959 | 6.987.739 | 8.099.365 | 7.974.138 |
| 19:Avestruces:Para machos/ hembras de engorde, apt. carne |           |           |           |           |



**3.2 MOVIMIENTO COMERCIAL PECUARIO ANDALUCÍA  
MARZO-ABRIL 2005**

| TIPO DE GANADO            | MARZO-ABRIL               | Finalidad del ganado vendido (cabezas) |                |
|---------------------------|---------------------------|----------------------------------------|----------------|
|                           | Cabezas vendidas<br>TOTAL | Vida o engorde                         | Sacrificio     |
| Ternereras                | 30.850                    | 26.745                                 | 4.105          |
| Añojos                    | 12.555                    | 3.505                                  | 9.050          |
| Novillas de leche         | 231                       | 54                                     | 177            |
| Novillas de carne         | 1.658                     | 809                                    | 849            |
| Vacas de leche            | 3.731                     | 1.941                                  | 1.790          |
| Vacas de carne            | 5.364                     | 3.719                                  | 1.645          |
| Sementales y bueyes       | 250                       | 155                                    | 95             |
| Toros y novillos de lidia | 3.827                     | 2.243                                  | 1.584          |
| <b>TOTAL BOVINO</b>       | <b>58.466</b>             | <b>39.171</b>                          | <b>19.295</b>  |
| Corderos y Borrás         | 374.013                   | 194.266                                | 179.747        |
| Ovino Mayor               | 91.299                    | 69.644                                 | 21.655         |
| <b>TOTAL OVINO</b>        | <b>465.312</b>            | <b>263.910</b>                         | <b>201.402</b> |
| Cabritos y Chivos         | 66.553                    | 9.229                                  | 57.324         |
| Caprino Mayor             | 25.956                    | 11.756                                 | 14.200         |
| <b>TOTAL CAPRINO</b>      | <b>92.509</b>             | <b>20.985</b>                          | <b>71.524</b>  |
| Lechones                  | 231.494                   | 191.514                                | 39.980         |
| Otros Porcinos            | 482.531                   | 41.202                                 | 441.329        |
| <b>TOTAL PORCINO</b>      | <b>714.025</b>            | <b>232.716</b>                         | <b>481.309</b> |
| Caballar                  | 12.112                    | 12.104                                 | 8              |
| Mular                     | 952                       | 951                                    | 1              |
| Asnal                     | 660                       | 660                                    | 0              |
| <b>TOTAL EQUINO</b>       | <b>13.724</b>             | <b>13.715</b>                          | <b>9</b>       |

\* Los datos de la provincia de Sevilla corresponden al mismo periodo del año 2004

**3.3 MOVIMIENTO COMERCIAL PECUARIO.  
DISTRIBUCIÓN PROVINCIAL POR CABEZAS VENDIDAS MARZO-ABRIL 2005**

| TIPO DE GANADO            | MARZO-ABRIL    |               | Córdoba        | Granada       | Huelva        | Jaén          | Málaga        | Sevilla        | ANDALUCÍA      |
|---------------------------|----------------|---------------|----------------|---------------|---------------|---------------|---------------|----------------|----------------|
|                           | Almería        | Cádiz         |                |               |               |               |               |                |                |
| Terneras                  | 41             | 11.478        | 3.850          | 976           | 9.056         | 1.463         | 1.005         | 2.981          | 30.850         |
| Añojos                    | 78             | 6.470         | 949            | 626           | 944           | 530           | 638           | 2.320          | 12.555         |
| Novillas de leche         | 27             | 6             | 14             | 100           | 0             | 2             | 5             | 77             | 231            |
| Novillas de carne         | 1              | 532           | 13             | 476           | 474           | 17            | 14            | 131            | 1.658          |
| Vacas de leche            | 24             | 1.314         | 1.147          | 200           | 0             | 506           | 25            | 515            | 3.731          |
| Vacas de carne            | 0              | 1.742         | 1.046          | 437           | 646           | 356           | 279           | 858            | 5.364          |
| Sementales y bueyes       | 0              | 105           | 40             | 8             | 23            | 6             | 18            | 50             | 250            |
| Toros y novillos de lidia | 6              | 1.614         | 26             | 4             | 286           | 1.183         | 40            | 668            | 3.827          |
| <b>TOTAL BOVINO</b>       | <b>177</b>     | <b>23.261</b> | <b>7.085</b>   | <b>2.827</b>  | <b>11.429</b> | <b>4.063</b>  | <b>2.024</b>  | <b>7.600</b>   | <b>58.466</b>  |
| Corderos y Borrás         | 28.318         | 10.318        | 101.175        | 79.861        | 38.531        | 52.261        | 5.861         | 57.688         | 374.013        |
| Ovino Mayor               | 4.219          | 5.066         | 30.855         | 16.667        | 4.327         | 8.999         | 7.121         | 14.045         | 91.299         |
| <b>TOTAL OVINO</b>        | <b>32.537</b>  | <b>15.384</b> | <b>132.030</b> | <b>96.528</b> | <b>42.858</b> | <b>61.260</b> | <b>12.982</b> | <b>71.733</b>  | <b>465.312</b> |
| Cabritos y Chivos         | 16.422         | 7.868         | 5.292          | 7.086         | 5.999         | 3.802         | 8.270         | 11.814         | 66.553         |
| Caprino Mayor             | 2.365          | 5.328         | 2.407          | 3.691         | 217           | 779           | 6.144         | 5.025          | 25.956         |
| <b>TOTAL CAPRINO</b>      | <b>18.787</b>  | <b>13.196</b> | <b>7.699</b>   | <b>10.777</b> | <b>6.216</b>  | <b>4.581</b>  | <b>14.414</b> | <b>16.839</b>  | <b>92.509</b>  |
| Lechones                  | 59.251         | 10.233        | 13.734         | 14.795        | 24.740        | 28.818        | 7.316         | 72.607         | 231.494        |
| Otros Porcinos            | 130.584        | 22.868        | 52.416         | 33.113        | 65.761        | 57.300        | 7.609         | 112.880        | 482.531        |
| <b>TOTAL PORCINO</b>      | <b>189.835</b> | <b>33.101</b> | <b>66.150</b>  | <b>47.908</b> | <b>90.501</b> | <b>86.118</b> | <b>14.925</b> | <b>185.487</b> | <b>714.025</b> |
| Caballar                  | 540            | 1.374         | 860            | 1.485         | 867           | 1.149         | 1.404         | 4.433          | 12.112         |
| Mular                     | 35             | 88            | 35             | 156           | 129           | 104           | 99            | 306            | 952            |
| Asnal                     | 77             | 37            | 46             | 115           | 94            | 79            | 68            | 144            | 660            |
| <b>TOTAL EQUINO</b>       | <b>652</b>     | <b>1.499</b>  | <b>941</b>     | <b>1.756</b>  | <b>1.090</b>  | <b>1.332</b>  | <b>1.571</b>  | <b>4.883</b>   | <b>13.724</b>  |

#### 4.- ESTADÍSTICAS DE AGRICULTURA ECOLÓGICA EN ANDALUCÍA

Atendiendo al compromiso adquirido por la Consejería de Agricultura y Pesca de dar difusión a las estadísticas que se vienen elaborando sobre la agricultura ecológica en Andalucía se incluye en este Boletín un resumen de los datos disponibles sobre este sector correspondientes al año 2004 que comprende los siguientes apartados:

- Superficies calificadas en agricultura ecológica (Has) en Andalucía.
- Superficies clasificadas por tipo de cultivo.
- Número de explotaciones ganaderas por especie de ganado.
- Número de operadores y superficies en agricultura ecológica.
- Actividades industriales en agricultura ecológica. Número de operadores que las desarrollan.

Estos datos han sido elaborados por La Dirección General de Agricultura Ecológica en base a la información aportada por las cuatro entidades certificadoras que operan en Andalucía y que son las siguientes:

- Asociación Comité Andaluz de Agricultura Ecológica.
- Sohiscert.
- Agrocolor.
- Ecal-Applus.

## SUPERFICIE DE AGRICULTURA ECOLÓGICA (Ha.) POR TIPO DE CULTIVO

| PROVINCIA              | Cereales, Leguminosas y Otros | Hortalizas y Tubérculos | Cítricos        | Frutales      | Olivar           | Vid           | Frutos Secos     | Plataneras y Subtropicales | Aromáticas y Medicinales | Bosque y Recolección Silvestre | Pastos, Praderas y Forrajes |
|------------------------|-------------------------------|-------------------------|-----------------|---------------|------------------|---------------|------------------|----------------------------|--------------------------|--------------------------------|-----------------------------|
| ALMERÍA                | 4.631,67                      | 507,63                  | 435,50          | 150,76        | 887,96           | 94,15         | 9.655,50         | 0,00                       | 60,40                    | 1.870,57                       | 523,9                       |
| CÁDIZ                  | 1.272,72                      | 172,89                  | 5,06            | 5,88          | 1.847,71         | 26,80         | 1,39             | 6,50                       | 3,47                     | 10.386,77                      | 23.873,0                    |
| CÓRDOBA                | 2.280,08                      | 16,30                   | 2,69            | 23,46         | 18.943,97        | 90,84         | 78,09            | 0,00                       | 2,79                     | 26.422,09                      | 12.978,5                    |
| GRANADA                | 3.597,94                      | 170,39                  | 11,83           | 189,07        | 2.713,98         | 141,53        | 5.642,13         | 44,16                      | 4.232,41                 | 6.791,48                       | 5.126,5                     |
| HUELVA                 | 1.163,25                      | 200,79                  | 118,33          | 82,26         | 3.247,78         | 27,11         | 1.805,75         | 20,63                      | 2,10                     | 53.851,35                      | 35.841,2                    |
| JAÉN                   | 599,29                        | 26,58                   | 0,00            | 3,53          | 4.044,76         | 7,94          | 167,33           | 0,00                       | 0,00                     | 18.679,45                      | 13.427,0                    |
| MÁLAGA                 | 737,11                        | 177,89                  | 385,49          | 39,43         | 1.501,12         | 23,72         | 2.208,90         | 479,17                     | 12,75                    | 11.771,05                      | 10.586,2                    |
| SEVILLA                | 673,27                        | 131,78                  | 165,63          | 7,91          | 8.251,51         | 13,27         | 6,25             | 0,00                       | 14,55                    | 19.548,24                      | 33.085,6                    |
| <b>TOTALANDALUCÍA</b>  | <b>14.955,33</b>              | <b>1.404,25</b>         | <b>1.124,52</b> | <b>502,30</b> | <b>41.438,79</b> | <b>425,36</b> | <b>19.565,34</b> | <b>550,46</b>              | <b>4.328,47</b>          | <b>149.321,00</b>              | <b>135.441,3</b>            |
| AGROCOLOR              | 946,36                        | 11,28                   | 36,38           | 20,95         | 347,98           | 8,16          | 1.673,89         | 0,00                       | 0,33                     | 1,50                           | 967,9                       |
| CAAE                   | 13.910,94                     | 1.299,30                | 968,53          | 473,76        | 39.761,66        | 402,07        | 15.190,70        | 530,16                     | 4.323,35                 | 149.152,51                     | 134.243,0                   |
| ECAL-APPLUS            | 0,00                          | 30,71                   | 0,00            | 0,00          | 0,00             | 0,00          | 0,00             | 0,00                       | 0,00                     | 0,00                           | 0,00                        |
| SOHISCERT              | 98,03                         | 62,96                   | 119,62          | 7,59          | 1.329,15         | 15,13         | 2.700,75         | 20,30                      | 4,79                     | 166,99                         | 230,2                       |
| <b>TOTAL ANDALUCÍA</b> | <b>14.955,33</b>              | <b>1.404,25</b>         | <b>1.124,52</b> | <b>502,30</b> | <b>41.438,79</b> | <b>425,36</b> | <b>19.565,34</b> | <b>550,46</b>              | <b>4.328,47</b>          | <b>149.321,00</b>              | <b>135.441,3</b>            |

## NÚMERO DE OPERADORES Y SUPERFICIES EN AGRICULTURA ECOLÓGICA

| PROVINCIA              | PRODUCTORES  | ELABORADORES | IMPORTADORES | TOTAL OPERADORES | SUPERFICIE TOTAL<br>INSCRITA (Has.) |
|------------------------|--------------|--------------|--------------|------------------|-------------------------------------|
| ALMERÍA                | 947          | 28           | 0            | 975              | 19.108                              |
| CÁDIZ                  | 278          | 16           | 0            | 294              | 37.615                              |
| CÓRDOBA                | 1.149        | 69           | 0            | 1.218            | 60.903                              |
| GRANADA                | 688          | 37           | 0            | 725              | 28.747                              |
| HUELVA                 | 676          | 20           | 0            | 696              | 97.536                              |
| JAÉN                   | 331          | 24           | 0            | 355              | 36.957                              |
| MÁLAGA                 | 579          | 42           | 1            | 622              | 27.967                              |
| SEVILLA                | 570          | 54           | 1            | 625              | 61.955                              |
| <b>TOTAL ANDALUCÍA</b> | <b>5.218</b> | <b>290</b>   | <b>2</b>     | <b>5.510</b>     | <b>370.788</b>                      |
| AGROCOLOR              | 283          | 4            | 0            | 287              | 4.289                               |
| CAAE.                  | 4.600        | 271          | 1            | 4.872            | 361.495                             |
| ECAL-APPLUS            | 12           | 2            | 0            | 14               | 31                                  |
| SOHISCERT              | 323          | 13           | 1            | 337              | 4.973                               |
| <b>TOTAL ANDALUCÍA</b> | <b>5.218</b> | <b>290</b>   | <b>2</b>     | <b>5.510</b>     | <b>370.788</b>                      |

**ACTIVIDADES INDUSTRIALES EN AGRICULTURA ECOLÓGICA****Número de Operadores que las desarrollan**

|                        | Almazara<br>y/o<br>Envasadora<br>de Aceite | Bodegas y<br>Embotellado<br>ras de Vinos<br>y Cavas | Manipulación<br>y Envasado de<br>Productos<br>Hortofrutícolas<br>Frescos | Conservas,<br>Semiconservas<br>y Zumos<br>Vegetales | Elaboración<br>de Especies,<br>Aromáticas<br>y<br>Medicinales | Panificación<br>y Pastas<br>Alimenticias | Galletas,<br>Confitería<br>y<br>Pastelería | Manipulación<br>y Envasado<br>de Frutos<br>Secos | Manipulación<br>y Envasado<br>de Granos | Preparados<br>Alimenticios | Mataderos<br>y Salas de<br>Despiece |
|------------------------|--------------------------------------------|-----------------------------------------------------|--------------------------------------------------------------------------|-----------------------------------------------------|---------------------------------------------------------------|------------------------------------------|--------------------------------------------|--------------------------------------------------|-----------------------------------------|----------------------------|-------------------------------------|
| <b>PROVINCIA</b>       |                                            |                                                     |                                                                          |                                                     |                                                               |                                          |                                            |                                                  |                                         |                            |                                     |
| ALMERÍA                | 2                                          | 2                                                   | 12                                                                       | 1                                                   | 2                                                             | 1                                        | 0                                          | 4                                                | 0                                       | 0                          | 1                                   |
| CÁDIZ                  | 4                                          | 1                                                   | 2                                                                        | 0                                                   | 0                                                             | 5                                        | 0                                          | 0                                                | 0                                       | 0                          | 0                                   |
| CÓRDOBA                | 35                                         | 4                                                   | 1                                                                        | 3                                                   | 0                                                             | 4                                        | 2                                          | 1                                                | 1                                       | 1                          | 2                                   |
| GRANADA                | 11                                         | 2                                                   | 10                                                                       | 0                                                   | 2                                                             | 1                                        | 1                                          | 2                                                | 2                                       | 0                          | 1                                   |
| HUELVA                 | 0                                          | 0                                                   | 3                                                                        | 2                                                   | 0                                                             | 1                                        | 0                                          | 2                                                | 0                                       | 0                          | 3                                   |
| JAÉN                   | 17                                         | 0                                                   | 0                                                                        | 1                                                   | 1                                                             | 1                                        | 1                                          | 0                                                | 1                                       | 0                          | 0                                   |
| MÁLAGA                 | 4                                          | 1                                                   | 19                                                                       | 3                                                   | 1                                                             | 5                                        | 1                                          | 3                                                | 0                                       | 0                          | 0                                   |
| SEVILLA                | 10                                         | 7                                                   | 3                                                                        | 3                                                   | 6                                                             | 8                                        | 2                                          | 1                                                | 0                                       | 0                          | 3                                   |
| <b>TOTAL ANDALUCÍA</b> | <b>83</b>                                  | <b>17</b>                                           | <b>50</b>                                                                | <b>13</b>                                           | <b>12</b>                                                     | <b>26</b>                                | <b>7</b>                                   | <b>13</b>                                        | <b>4</b>                                | <b>1</b>                   | <b>10</b>                           |
| AGROCOLOR              | 0                                          | 0                                                   | 2                                                                        | 0                                                   | 0                                                             | 0                                        | 0                                          | 0                                                | 0                                       | 0                          | 0                                   |
| CAAE                   | 77                                         | 16                                                  | 42                                                                       | 13                                                  | 12                                                            | 26                                       | 7                                          | 11                                               | 4                                       | 1                          | 10                                  |
| ECAL-APPLUS            | 0                                          | 0                                                   | 2                                                                        | 0                                                   | 0                                                             | 0                                        | 0                                          | 0                                                | 0                                       | 0                          | 0                                   |
| SOHISCERT              | 6                                          | 1                                                   | 4                                                                        | 0                                                   | 0                                                             | 0                                        | 0                                          | 2                                                | 0                                       | 0                          | 0                                   |
| <b>TOTAL ANDALUCÍA</b> | <b>83</b>                                  | <b>17</b>                                           | <b>50</b>                                                                | <b>13</b>                                           | <b>12</b>                                                     | <b>26</b>                                | <b>7</b>                                   | <b>13</b>                                        | <b>4</b>                                | <b>1</b>                   | <b>10</b>                           |

**5.- PRECIOS Y MERCADOS AGRARIOS EN MARZO-ABRIL DE 2005***5.1 Mercados agrícolas***CEREALES**

**Cereales de invierno:** A pesar de que estos dos meses de marzo y abril son ya prácticamente los últimos de la campaña de comercialización 2004-2005, de la sequía que ha obligado a incrementar la utilización de piensos en la alimentación del ganado y de que la próxima cosecha va a ser bastante inferior a la de un año normal, han predominado a lo largo de estas nueve semanas los descensos en los precios para estos productos, registrándose tan sólo subidas para los trigos y principalmente para los trigos blandos. El motivo seguramente estuvo en la entrada de cereal del exterior con el que se cubrió principalmente la demanda de esta época. Los precios han estado según mercados, especies, variedades, etc. entre un 10 y un 25% por debajo de los pagados el año anterior.

**Cereales de primavera:** Continuó en estos dos meses la tendencia iniciada en enero y fueron generales las subidas de precios para maíces y sorgos nacionales aunque a pesar de ellas se pagó por ambos productos sobre un 10% menos que en las mismas fechas del año 2004.

**CULTIVOS FORRAJEROS**

El heno de alfalfa subió en estos meses como consecuencia del incremento de la demanda.

**TUBÉRCULOS PARA CONSUMO HUMANO**

Como ya se ha comentado en otro capítulo de este mismo Boletín, los fríos del invierno incidieron negativamente en los rendimientos de la patata extratemperana y en el ciclo de la temprana, lo que provocó un incremento de los precios para este producto a lo largo de estas nueve semanas. Pagándose por ellas prácticamente lo mismo que en el año 2004 pues en ese año las excesivas lluvias también perjudicaron a este cultivo.

**HORTALIZAS**

A consecuencia del frío de los meses de enero y febrero, las producciones de todas las especies de este grupo bajaron considerablemente en relación a un año normal, lo que llevó aparejada una importante subida del precio para todas ellas. En los cuadros de precios que figuran a continuación puede verse como al empezar el mes de marzo las cotizaciones eran muy altas bajando después en todos los cultivos y mercados hasta alcanzar los niveles normales para esa fecha de años anteriores. Cabe destacar el caso de la fresa y la frambuesa cuyos precios eran en marzo muy superiores a los del año anterior pero en esas fechas la producción era escasa al resentirse las plantaciones de las bajas temperaturas del invierno. Más adelante, cuando empezaron a recolectarse cantidades importantes, las cotizaciones cayeron por debajo de las del año 2004.

Otro producto a destacar es el tomate cuyos precios no sólo no bajaron a lo largo de estos meses sino que subieron hasta alcanzar cotizaciones record.

**FLOR CORTADA**

Subidas generalizadas para todas las especies y en todos los mercados, pagándose por estos productos algo más que el año anterior en la misma fecha. Tan solo bajaron los claveles destinados al mercado nacional en Los Palacios hasta alcanzar precios “normales” para la época.

**FRUTALES NO CITRICOS**

Subieron moderadamente los aguacates Hass tanto en Motril como en Vélez – Málaga pagándose por ellos en este último mercado a finales de abril hasta un 40% más que el año pasado.

Por lo que respecta a las almendras bajaron en estas nueve semanas los precios de las Desmayo y subieron las de las Marconas, no viéndose una tendencia clara para las Comunas, cotizando todas ellas a finales de abril entre un 15 – 20% más que en el año 2004.

Finalmente cabe reseñar que acabó la campaña de la chirimoya con unas cotizaciones algo superiores a las del año anterior.

**CÍTRICOS**

Los limones Finos se han pagado en estas nueve semanas sobre un 25% más caros que en 2004 llegando a ser esa diferencia para los Verna hasta el 30%.

En cuanto a las mandarinas tipo Fortuna, se han pagado por ellas 35 €/100 Kg mientras que en 2004 se pagaron a 33 €/100 Kg.

En cuanto a los precios de las naranjas tardías, en general fueron bajando a medida que avanzó el mes de abril, al salir al mercado primero la fruta no dañada por las heladas y posteriormente la que tenía problemas de calidad que se recogió más tarde.

**CULTIVOS INDUSTRIALES**

**Aceite de girasol:** Tanto para los crudos como para los refinados hubo estabilidad en los precios en marzo y pequeñas subidas en abril ante la firmeza de los mercados internacionales y la apreciación del dólar en relación al euro, influyendo también el hecho de que para la próxima campaña se prevé un descenso de producción para este cultivo.

**Aceite de oliva:** Los precios para todos los aceites tanto de orujo crudo como refinado, vírgenes e incluso lampantes subieron a lo largo del mes de marzo para estabilizarse después en abril, mes en el que el mercado estuvo bastante parado, con una oferta muy firme, defendiendo unos precios que los compradores se resistían a pagar.

Por otra parte hay que anotar que en el año 2004, a finales de abril, se habían exportado 133.429 Tm. de aceite de oliva virgen por un valor de 309.734 miles de euros, mientras que en la misma época del año 2005 se habían vendido para la exportación 100.144 Tm. (un 25% menos) por un valor de 270.206 miles de euros (un 13% menos).

**Mosto:** Se realizaron muy pocas operaciones sin que se hayan registrado variaciones en las cotizaciones en ningún mercado.

**Vinagre:** Sin variación en los precios ni en Jerez ni en el Condado de Huelva.

**Vino:** Mercado con poco movimiento a lo largo de estas nueve semanas.

**CUADRO Nº 1**  
**PRECIOS SEMANALES DE PRODUCTOS AGRICOLAS. AÑO 2005**

| Producto                  | Unidad  | Mercado           | Pos. Com. | Sem 9  | Sem 10 | Sem 11 | Sem 12 | Sem 13 | Sem 14 | Sem 15 | Sem 16 | Sem 17 |
|---------------------------|---------|-------------------|-----------|--------|--------|--------|--------|--------|--------|--------|--------|--------|
| CEREALES DE INVIERNO      |         |                   |           |        |        |        |        |        |        |        |        |        |
| AVENA                     |         |                   |           |        |        |        |        |        |        |        |        |        |
| Común                     | Tm.     | CÁDIZ             | Alm.      | 136,00 | 135,00 | 135,00 | 135,00 | 135,00 | 135,00 | 135,00 | 135,00 | 135,00 |
| Común                     | Tm.     | SEVILLA           | Alm.      | 144,90 | 144,90 | 146,30 | 146,90 | 146,90 | 146,90 | 146,90 | 146,90 | 143,00 |
| Negra y gris              | 100 kg. | GR - ALHAMA       | Alm.      | 160,00 | 160,00 | 160,00 | 140,00 | 140,00 | 140,00 | 140,00 | 140,00 | 140,00 |
| CEBADA                    |         |                   |           |        |        |        |        |        |        |        |        |        |
| Caballar                  | Tm.     | CÁDIZ             | Alm.      | 134,00 | 133,00 | 133,00 | 133,00 | 133,00 | 133,00 | 133,00 | 133,00 | 133,00 |
| Caballar                  | Tm.     | GR - GUADIX       | Alm.      | 120,00 | 120,00 | 120,00 | 120,00 | 120,00 | 120,00 | 120,00 | 120,00 | 120,00 |
| Caballar                  | Tm.     | GR - VEGA         | Alm.      | 150,00 | 130,00 | 130,00 | 130,00 | 130,00 | 130,00 | 130,00 | 130,00 | 130,00 |
| Caballar                  | Tm.     | JAÉN              | Alm.      | 126,20 | 126,20 | 126,20 | 127,70 | 127,70 | 127,70 | 127,70 | 127,70 | 127,70 |
| Caballar                  | Tm.     | SEVILLA           | Alm.      | 146,50 | 146,50 | 146,50 | 144,70 | 144,20 | 144,70 | 144,70 | 144,70 | 141,90 |
| Cervecera                 | Tm.     | GR - ALHAMA       | Alm.      | 140,00 | 150,00 | 140,00 | 130,00 | 130,00 | 130,00 | 130,00 | 130,00 | 130,00 |
| Cervecera                 | Tm.     | GR - GUADIX       | Alm.      | 130,00 | 130,00 | 130,00 | 130,00 | 130,00 | 120,00 | 130,00 | 130,00 | 130,00 |
| Cervecera                 | Tm.     | JAÉN              | E.A.I.    | 126,20 | 126,20 | 126,20 | 127,70 | 127,70 | 127,70 | 127,70 | 127,70 | 127,70 |
| Cervecera                 | Tm.     | SEVILLA           | E.A.I.    | 140,30 | 139,50 | 141,24 | 141,20 | 140,40 | 139,70 | 139,57 | 141,20 | 146,20 |
| TRIGO                     |         |                   |           |        |        |        |        |        |        |        |        |        |
| Blando anza               | Tm.     | GR - VEGA         | Alm.      | 120,00 | 120,00 | 120,00 | 120,00 | 140,00 | 140,00 | 140,00 | 140,00 | 140,00 |
| Blando anza               | Tm.     | JAÉN              | Alm.      | 126,00 | 126,00 | 126,00 | 127,50 | 127,50 | 127,50 | 127,50 | 127,50 | 127,50 |
| Blando cajeme             | Tm.     | CÁDIZ             | Alm.      | 135,00 | 135,00 | 135,00 | 134,00 | 134,00 | 134,00 | 134,00 | 134,00 | 134,00 |
| Blando cajeme             | Tm.     | CÓRDOBA           | Cam.      | 130,00 | 130,00 | 130,00 | 130,00 | 140,00 | 140,00 | 140,00 | 140,00 | 140,00 |
| Blando cajeme             | Tm.     | JAÉN              | Alm.      | 132,22 | 132,22 | 132,22 | 132,22 | 132,22 | 132,22 | 132,22 | 132,22 | 132,22 |
| Blando panificable        | Tm.     | JAÉN              | E.A.I.    | 163,94 | 168,65 | 145,00 | 145,00 | 149,00 | 149,00 | 145,00 | 156,33 | 162,17 |
| Duro                      | Tm.     | GR - ALHAMA       | Alm.      | 150,00 | 160,00 | 200,00 | 140,00 | 140,00 | -      | 140,00 | 140,00 | 140,00 |
| Duro                      | Tm.     | GR - GUADIX       | Alm.      | 130,00 | 130,00 | 130,00 | 130,00 | 130,00 | 130,00 | 130,00 | 130,00 | 130,00 |
| Duro                      | Tm.     | SEVILLA           | Alm.      | 144,90 | 144,90 | 144,90 | 142,90 | 142,90 | 142,90 | 142,90 | 143,40 | 140,20 |
| Duro cocorit              | Tm.     | GR - VEGA         | Alm.      | 140,00 | 140,00 | 140,00 | 140,00 | 150,00 | 150,00 | 150,00 | 150,00 | 150,00 |
| Duro mexa                 | Tm.     | CÁDIZ             | Alm.      | 137,60 | 135,60 | 135,60 | 134,00 | 134,00 | 134,00 | 134,00 | 134,00 | 134,00 |
| Duro vitrón               | Tm.     | CÓRDOBA           | Cam.      | 130,00 | 130,00 | 130,00 | 130,00 | 140,00 | 140,00 | 140,00 | 140,00 | 140,00 |
| Pienso                    | Tm.     | CÁDIZ             | Alm.      | 134,00 | 133,00 | 133,00 | 133,00 | 133,00 | 133,00 | 133,00 | 133,00 | 133,00 |
| Pienso                    | Tm.     | SEVILLA           | Alm.      | 140,50 | 140,50 | 140,60 | 138,10 | 138,10 | 138,10 | 138,10 | 138,50 | 137,00 |
| TRITICALE                 |         |                   |           |        |        |        |        |        |        |        |        |        |
| Pienso                    | Tm.     | CÁDIZ             | Alm.      | 134,00 | 133,00 | 133,00 | 133,00 | 133,00 | 133,00 | 133,00 | 133,00 | 133,00 |
| CEREALES DE PRIMAVERA     |         |                   |           |        |        |        |        |        |        |        |        |        |
| MAÍZ                      |         |                   |           |        |        |        |        |        |        |        |        |        |
| Nacional                  | Tm.     | CÁDIZ             | Alm.      | 138,00 | 141,00 | 143,00 | 143,00 | 143,00 | 143,00 | 143,00 | 145,00 | 145,00 |
| Nacional                  | Tm.     | GR - GUADIX       | Alm.      | 140,00 | 140,00 | 140,00 | 140,00 | 140,00 | 140,00 | 140,00 | 140,00 | 140,00 |
| Nacional                  | Tm.     | GR - VEGA         | Alm.      | 140,00 | 140,00 | 140,00 | 140,00 | 145,00 | 145,00 | 150,00 | 150,00 | 150,00 |
| Nacional                  | Tm.     | SEVILLA           | Alm.      | 139,60 | 143,00 | 143,00 | 143,00 | 143,00 | 143,00 | 143,00 | 143,00 | 142,80 |
| SORGO                     |         |                   |           |        |        |        |        |        |        |        |        |        |
| Nacional                  | Tm.     | CÁDIZ             | Alm.      | 138,00 | 140,00 | 144,00 | 142,00 | 142,00 | 142,00 | 142,00 | 143,00 | 143,00 |
| CULTIVOS FORRAJEROS       |         |                   |           |        |        |        |        |        |        |        |        |        |
| ALFALFA                   |         |                   |           |        |        |        |        |        |        |        |        |        |
| Heno                      | Tm.     | CÁDIZ             | Alm.      | 135,00 | 135,00 | 133,00 | 133,00 | 133,00 | 133,00 | 135,00 | 136,60 | 136,60 |
| TUBÉRCULOS CONSUMO HUMANO |         |                   |           |        |        |        |        |        |        |        |        |        |
| PATATA                    |         |                   |           |        |        |        |        |        |        |        |        |        |
| Extratempрана             | 100 kg. | SE - LOS PALACIOS | Alm.      | 48,08  | 51,09  | 60,10  | 49,88  | 63,11  | 60,10  | 54,09  | 51,09  | 51,09  |
| Extratempрана             | 100 kg. | SEVILLA           | Alm.      | 40,00  | 60,00  | 60,00  | 51,00  | 51,00  | 51,00  | 51,00  | 45,00  | 40,00  |
| Media estación            | 100 kg. | CA - CHIPIONA     | Alm.      | -      | -      | -      | -      | -      | -      | -      | 45,00  | 50,00  |
| Temprana                  | kg.     | CA - CHIPIONA     | Alm.      | 54,00  | 55,00  | 60,00  | 62,00  | 60,00  | 55,00  | 65,00  | -      | -      |
| Temprana                  | 100 kg. | CO - VEGA         | Cam.      | 30,00  | 30,00  | 35,00  | -      | -      | -      | -      | -      | -      |
| Roja s/c                  | 100 kg. | LA CAÑADA (AL)    | C.M.      | -      | -      | -      | -      | -      | -      | -      | -      | 56,00  |

## BOLETÍN BIMESTRAL DE INFORMACIÓN AGRARIA

|                 |         |                   | Pos. |        |        |        |        |        |        |        |        |        |
|-----------------|---------|-------------------|------|--------|--------|--------|--------|--------|--------|--------|--------|--------|
| Producto        | Unidad  | Mercado           | Com. | Sem 9  | Sem 10 | Sem 11 | Sem 12 | Sem 13 | Sem 14 | Sem 15 | Sem 16 | Sem 17 |
| HORTALIZAS      |         |                   |      |        |        |        |        |        |        |        |        |        |
| ACELGA          |         |                   |      |        |        |        |        |        |        |        |        |        |
|                 | 100 kg. | CA - CONIL        | Alh. | 62,00  | 74,00  | 67,00  | 70,00  | 52,00  | 37,00  | 34,00  | 41,00  | 41,00  |
|                 | 100 kg. | GR - MOTRIL       | Alh. | 60,00  | 60,00  | 70,00  | 60,00  | 39,00  | 40,00  | 41,00  | 34,00  | 30,00  |
|                 | 100 kg. | MA - VÉLEZ-MÁLAGA | Alm. | 68,00  | 68,00  | 68,00  | 68,00  | 54,00  | 45,00  | 36,00  | 36,00  | 27,00  |
| ALCACHOFA       |         |                   |      |        |        |        |        |        |        |        |        |        |
| Verde           | 100 kg. | CA - CONIL        | Alh. | -      | -      | -      | -      | -      | -      | -      | 46,00  | 41,00  |
| Verde           | 100 kg. | MA - VÉLEZ-MÁLAGA | Alh. | 150,00 | 140,00 | 150,00 | 115,00 | 60,00  | 60,00  | 50,00  | 50,00  | 36,00  |
| APIO            |         |                   |      |        |        |        |        |        |        |        |        |        |
| s.c.            | 100 kg. | SE - LOS PALACIOS | Alm. | 109,99 | 109,99 | 60,10  | 109,99 | 109,99 | 89,55  | 99,75  | 109,99 | 109,99 |
| Verde           | 100 kg. | CA - CHIPIONA     | Alh. | 48,00  | 55,00  | 50,00  | 52,00  | 50,00  | 30,00  | 30,00  | 30,00  | 30,00  |
| Verde           | 100 kg. | SEVILLA           | Alm. | 80,00  | 90,00  | 90,00  | 90,00  | 80,00  | 75,00  | 75,00  | 70,00  | 70,00  |
| Verde (manejo)  | 100 kg. | CA - CONIL        | Alh. | 30,00  | 37,00  | 34,00  | 34,00  | 30,00  | 26,00  | 24,00  | 24,00  | 24,00  |
| BERENJENA       |         |                   |      |        |        |        |        |        |        |        |        |        |
| s.c.            | 100 kg. | GR - ALBUÑOL      | Alh. | 70,00  | 103,00 | 70,00  | 54,00  | 57,00  | 25,00  | 17,00  | 49,00  | 23,00  |
| Larga semilarga | 100 kg. | AL - EL EJIDO     | Alh. | 84,77  | 103,69 | 72,71  | 52,11  | 38,12  | 23,97  | 32,13  | 40,37  | 31,56  |
| Larga semilarga | 100 kg. | AL - ROQUETAS     | Alh. | 86,49  | 107,95 | 77,19  | 59,05  | 48,14  | 20,26  | 13,41  | 27,46  | 24,24  |
| Redonda s.c.    | 100 kg. | AL - EL EJIDO     | Alh. | 57,59  | -      | -      | 72,49  | 45,25  | 26,47  | 35,62  | 58,05  | 46,41  |
| Redonda s.c.    | 100 kg. | CA - CHIPIONA     | Alh. | -      | -      | -      | -      | -      | -      | -      | -      | 66,00  |
| Redonda s.c.    | 100 kg. | CA - CONIL        | Alh. | -      | -      | -      | -      | -      | -      | 82,00  | 92,00  | 68,00  |
| Redonda s.c.    | 100 kg. | MA - VÉLEZ-MÁLAGA | Alh. | 126,00 | 126,00 | 99,00  | -      | -      | -      | -      | -      | -      |
| Redonda negra   | 100 kg. | GR - MOTRIL       | Alh. | 125,00 | 125,00 | 120,00 | 70,00  | 58,00  | 60,00  | 36,00  | 61,00  | 36,00  |
| BRÓCOLI         |         |                   |      |        |        |        |        |        |        |        |        |        |
|                 | 100 kg. | AL - B. ALMANZORA | n/c  | 77,50  | 105,00 | 97,50  | 75,00  | 42,50  | 60,00  | 49,00  | 35,00  | 42,50  |
| CALABACÍN       |         |                   |      |        |        |        |        |        |        |        |        |        |
|                 | 100 kg. | AL - B. ALMANZORA | Alh. | -      | -      | -      | -      | -      | 50,00  | 22,00  | -      | 19,00  |
|                 | 100 kg. | AL - EL EJIDO     | Alh. | 138,73 | 151,19 | 49,23  | 31,06  | 25,12  | 28,98  | 38,57  | 21,52  | 11,43  |
|                 | 100 kg. | AL - LA CAÑADA    | C.M. | 181,00 | 128,00 | 66,00  | 55,00  | 48,00  | 37,00  | 39,00  | 23,00  | 14,00  |
|                 | 100 kg. | AL - PARTIDORES   | Alh. | 160,43 | 181,34 | 74,34  | 53,04  | 35,98  | 35,99  | 40,60  | 26,63  | 16,12  |
|                 | 100 kg. | CA - CHIPIONA     | Alm. | -      | -      | -      | -      | -      | 50,00  | 30,00  | 25,00  | 15,00  |
|                 | 100 kg. | CA - CONIL        | Alm. | 336,00 | 333,00 | 270,00 | 260,00 | 191,00 | 98,00  | 54,00  | 34,00  | 20,00  |
|                 | 100 kg. | GR - ALBUÑOL      | Alh. | 153,00 | 160,00 | 90,00  | 31,00  | 22,00  | 22,00  | 21,00  | 25,00  | 10,00  |
|                 | 100 kg. | GR - MOTRIL       | Alh. | 166,00 | 164,00 | 67,00  | 64,00  | 30,00  | 21,50  | 18,50  | 15,50  | 11,00  |
|                 | 100 kg. | MA - VÉLEZ-MÁLAGA | Alm. | 149,00 | 113,00 | 36,00  | 23,00  | 23,00  | 32,00  | 23,00  | 27,00  | 13,00  |
| I               | 100 kg. | AL - NIJAR        | Alh. | 152,88 | 155,13 | 60,32  | 43,64  | 36,14  | 32,07  | 40,06  | 33,91  | 15,43  |
| I               | 100 kg. | AL - ROQUETAS     | Alh. | 138,79 | 171,76 | 54,10  | 29,81  | 29,40  | 31,58  | 40,34  | 24,91  | 11,13  |
| s.c.            | 100 kg. | SE - LOS PALACIOS | Alm. | 299,30 | 279,47 | 129,82 | 149,65 | 75,13  | 60,10  | 36,06  | 27,05  | 24,04  |
| Verde           | 100 kg. | SEVILLA           | Alm. | 240,00 | 200,00 | -      | 200,00 | -      | 60,00  | 65,00  | 70,00  | 60,00  |
| CALABAZA        |         |                   |      |        |        |        |        |        |        |        |        |        |
| Aire libre      | 100 kg. | CA - CHIPIONA     | Alm. | 120,00 | 125,00 | 200,00 | 210,00 | 190,00 | -      | -      | -      | -      |
| CEBOLLA         |         |                   |      |        |        |        |        |        |        |        |        |        |
| s.c.            | 100 kg. | MA - VÉLEZ-MÁLAGA | Alh. | 18,00  | 18,00  | 18,00  | 18,00  | 18,00  | 18,00  | 18,00  | 18,00  | 18,00  |
| s.c.            | 100 kg. | SE - LOS PALACIOS | Alm. | 24,04  | 24,04  | 24,04  | 24,04  | 24,04  | 24,04  | 24,04  | 24,04  | 24,04  |

## BOLETÍN BIMESTRAL DE INFORMACIÓN AGRARIA

| Producto               | Unidad  | Mercado           | Pos. Com. | Sem 9  | Sem 10 | Sem 11 | Sem 12 | Sem 13 | Sem 14 | Sem 15 | Sem 16 | Sem 17 |
|------------------------|---------|-------------------|-----------|--------|--------|--------|--------|--------|--------|--------|--------|--------|
| <b>CEBOLLA</b>         |         |                   |           |        |        |        |        |        |        |        |        |        |
| Grano Oro              | 100 kg. | SEVILLA           | Alm.      | 24,00  | 24,00  | 20,00  | 20,00  | 20,00  | 24,00  | 24,04  | 22,00  | 20,00  |
| Recard                 | 100 kg. | GR - VEGA         | Alh.      | -      | -      | 9,00   | -      | -      | 9,00   | -      | -      | -      |
| <b>CEBOLLETA</b>       |         |                   |           |        |        |        |        |        |        |        |        |        |
|                        | 100 kg. | GR - MOTRIL       | Alh.      | 120,00 | 80,00  | 40,00  | 41,00  | 38,00  | 26,00  | 41,00  | 29,00  | 30,00  |
|                        | 100 kg. | SE - LOS PALACIOS | Alm.      | 60,10  | 60,10  | 60,10  | 60,10  | 60,10  | 60,10  | 60,10  | 60,10  | 60,10  |
|                        | 100 kg. | SEVILLA           | Alm.      | 100,00 | 85,00  | 85,00  | 85,00  | 85,00  | 66,00  | 66,00  | 66,00  | 66,00  |
| Blanca                 | 100 kg. | CA - CHIPIONA     | Alh.      | 46,00  | 50,00  | 50,00  | 60,00  | 40,00  | 40,00  | 30,00  | 25,00  | 35,00  |
| Blanca                 | 100 kg. | CA - CONIL        | Alh.      | 62,00  | 83,00  | 53,00  | 60,00  | 49,00  | 43,00  | 44,00  | 43,00  | 47,00  |
| Roja                   | 100 kg. | CA - CONIL        | Alh.      | 56,00  | 86,00  | 52,00  | 57,00  | 53,00  | 43,00  | 48,00  | 49,00  | 51,00  |
| <b>COL</b>             |         |                   |           |        |        |        |        |        |        |        |        |        |
|                        | 100 kg. | GR - MOTRIL       | Alh.      | 40,00  | 45,00  | 42,00  | 37,00  | 31,00  | 30,50  | 30,00  | 38,00  | 40,00  |
| Repollo                | 100 kg. | CA - CHIPIONA     | Alm.      | 50,00  | 55,00  | -      | 60,00  | 15,00  | 12,00  | 10,00  | 10,00  | 12,00  |
| Repollo                | 100 kg. | CA - CONIL        | Alm.      | 49,00  | 58,00  | 45,00  | 50,00  | 23,00  | 19,00  | 18,00  | 17,00  | 16,00  |
| Repollo                | 100 kg. | MA - VÉLEZ-MÁLAGA | Alm.      | 45,00  | 45,00  | 27,00  | 23,00  | 16,00  | 16,00  | 15,00  | 17,00  | 18,00  |
| Lisa                   | 100 kg. | SEVILLA           | Cam.      | 30,00  | 66,00  | 66,00  | 66,00  | 27,00  | 21,00  | 21,00  | 21,00  | 21,00  |
| <b>COLIFLOR</b>        |         |                   |           |        |        |        |        |        |        |        |        |        |
| s.c.                   | 100 kg. | GR - MOTRIL       | Alm.      | 90,00  | 60,00  | 70,00  | 66,00  | 65,00  | 33,00  | 40,00  | 60,00  | 50,00  |
| s.c.                   | 100 kg. | SE - LOS PALACIOS | Alm.      | 77,53  | 80,54  | 75,13  | 66,11  | 36,06  | 36,06  | 77,53  | 75,13  | 42,07  |
| Coronada c/ hojas      | 100 kg. | CA - CHIPIONA     | C.M.      | -      | 70,00  | 70,00  | 70,00  | 50,00  | 50,00  | 30,00  | 30,00  | 30,00  |
| Coronada c/ hojas      | 100 kg. | CA - CONIL        | C.M.      | 61,00  | 93,00  | 101,00 | 99,00  | 73,00  | 24,00  | 37,00  | 44,00  | 41,00  |
| Coronada c/ hojas      | 100 kg. | MA - VÉLEZ-MÁLAGA | Alh.      | 68,00  | 81,00  | 68,00  | 36,00  | 23,00  | 23,00  | 27,00  | 27,00  | 32,00  |
| <b>COPITO DE NIEVE</b> |         |                   |           |        |        |        |        |        |        |        |        |        |
| ESPÁRRAGO              | 100 kg. | SEVILLA           | Alm.      | 60,00  | 140,00 | 140,00 | 140,00 | 140,00 | 60,00  | 55,00  | 45,00  | 45,00  |
| Blanco                 | 100 kg. | SE - CANTILLANA   | Cam.      | -      | -      | -      | -      | 400,00 | 300,00 | 300,00 | 250,00 | 230,00 |
| Verde                  | 100 kg. | CO - VEGA         | Cam.      | -      | -      | -      | -      | -      | -      | 120,00 | 120,00 | 110,00 |
| Verde                  | 100 kg. | SE - CANTILLANA   | Cam.      | -      | -      | -      | -      | -      | -      | -      | 200,00 | 160,00 |
| Verde                  | 100 kg. | SEVILLA           | Alm.      | -      | -      | -      | -      | 220,00 | 300,00 | 300,00 | 240,00 | 220,00 |
| Verde nacional         | 100 kg. | GR - VEGA         | Alh.      | -      | -      | -      | -      | 361,00 | 245,50 | 150,00 | 135,00 | 150,00 |
| <b>ESPINACA</b>        |         |                   |           |        |        |        |        |        |        |        |        |        |
|                        | 100 kg. | GR - VEGA         | A.My.     | 66,00  | 66,00  | 66,00  | 66,00  | 66,00  | 66,00  | 66,00  | 66,00  | 66,00  |
| <b>FRESA Y FRESÓN</b>  |         |                   |           |        |        |        |        |        |        |        |        |        |
| Exportación            | kg.     | HUELVA            | C.M.      | 2,00   | 2,55   | 2,15   | 1,70   | 0,75   | 0,45   | 0,95   | 0,32   | 0,46   |
| <b>GUISANTE</b>        |         |                   |           |        |        |        |        |        |        |        |        |        |
| s.c.                   | 100 kg. | AL - B. ALMANZORA | Alh.      | 252,00 | 252,50 | 232,50 | 177,50 | 102,50 | 130,00 | 95,00  | 95,00  | 97,50  |
| Grano verde            | 100 kg. | CÁDIZ             | Alh.      | 385,00 | 325,00 | 300,00 | 325,00 | 250,00 | 220,00 | 220,00 | 200,00 | 175,00 |
| Grano verde            | 100 kg. | GR - ALBUÑOL      | Alh.      | 256,00 | 300,00 | 246,00 | 239,00 | 237,00 | -      | 119,00 | 85,00  | 99,00  |
| Grano verde            | 100 kg. | GR - MOTRIL       | Alh.      | 162,00 | 160,00 | 189,50 | 171,50 | 133,00 | 47,00  | 79,00  | 72,00  | 87,00  |
| <b>HABA VERDE</b>      |         |                   |           |        |        |        |        |        |        |        |        |        |
| s.c.                   | 100 kg. | GR - MOTRIL       | Alh.      | 134,00 | 96,00  | 114,00 | 102,50 | 56,00  | 33,50  | 55,00  | 68,00  | 62,00  |
| Verde                  | 100 kg. | CA - CHIPIONA     | Alh.      | 210,00 | 150,00 | 160,00 | 160,00 | 90,00  | 50,00  | 20,00  | 20,00  | 20,00  |
| Verde                  | 100 kg. | MA - VÉLEZ-MÁLAGA | Alm.      | 180,00 | 158,00 | 126,00 | 90,00  | 68,00  | 68,00  | 81,00  | 77,00  | 41,00  |
| <b>JUDÍA VERDE</b>     |         |                   |           |        |        |        |        |        |        |        |        |        |
| Perona                 | 100 kg. | CA - CONIL        | Alm.      | 300,00 | 303,00 | 500,00 | 479,00 | 484,00 | 403,00 | 286,00 | 212,00 | 131,00 |
| Perona                 | 100 kg. | GR - MOTRIL       | Alh.      | 563,75 | 806,00 | 486,00 | 669,50 | 554,00 | 369,25 | 316,75 | 198,50 | 139,25 |
| Perona semilarga       | 100 kg. | AL - LA CAÑADA    | C.M.      | -      | -      | -      | -      | -      | -      | -      | -      | 93,00  |
| Plana amarilla         | 100 kg. | GR - ALBUÑOL      | Alh.      | -      | -      | -      | -      | -      | -      | 340,00 | 295,00 | 264,00 |
| Plana amarilla         | 100 kg. | GR - MOTRIL       | Alh.      | -      | -      | -      | -      | -      | -      | -      | -      | 200,00 |

## BOLETÍN BIMESTRAL DE INFORMACIÓN AGRARIA

|                       |         |                   | Pos. |        |        |        |        |        |        |        |        |        |
|-----------------------|---------|-------------------|------|--------|--------|--------|--------|--------|--------|--------|--------|--------|
| Producto              | Unidad  | Mercado           | Com. | Sem 9  | Sem 10 | Sem 11 | Sem 12 | Sem 13 | Sem 14 | Sem 15 | Sem 16 | Sem 17 |
| JUDÍA VERDE           |         |                   |      |        |        |        |        |        |        |        |        |        |
| Plana Garrafal        | 100 kg. | CA - CHIPIONA     | Alm. | 255,00 | -      | -      | -      | -      | -      | -      | -      | -      |
| Plana Helda esmeralda | 100 kg. | GR - ALBUÑOL      | Alh. | 393,00 | 461,00 | 530,00 | 309,00 | 186,00 | 75,00  | 85,00  | 160,00 | 111,00 |
| Plana Helda esmeralda | 100 kg. | GR - MOTRIL       | Alh. | 400,00 | 634,00 | 296,00 | 196,00 | 132,00 | 72,00  | 115,00 | 91,00  | 62,50  |
| Plana S/T             | 100 kg. | AL - EL EJIDO     | Alh. | 344,15 | 556,85 | 355,98 | 170,05 | 307,26 | 84,22  | 132,03 | 135,40 | 93,32  |
| Plana S/T             | 100 kg. | AL - ROQUETAS     | Alh. | -      | -      | -      | -      | -      | -      | 49,89  | 131,06 | 64,43  |
| Redonda               | 100 kg. | AL - EL EJIDO     | Alh. | 473,19 | 556,63 | 419,54 | 305,42 | 127,88 | 144,62 | 227,46 | 138,83 | 99,78  |
| Redonda               | 100 kg. | AL - NÍJAR        | Alh. | -      | -      | -      | -      | -      | -      | -      | 191,31 | -      |
| Tubular Emerite       | 100 kg. | GR - ALBUÑOL      | Alh. | 556,00 | 684,00 | 631,00 | 604,00 | 497,00 | 252,00 | 232,00 | 140,00 | 85,00  |
| Tubular Emerite       | 100 kg. | GR - MOTRIL       | Alh. | -      | -      | -      | -      | -      | -      | -      | -      | 98,00  |
| Tubular Xera          | 100 kg. | GR - MOTRIL       | Alh. | -      | -      | -      | -      | -      | 190,00 | -      | -      | -      |
| Gancho                | 100 kg. | GR - ALBUÑOL      | Alh. | 302,00 | 282,00 | 252,00 | 204,00 | 110,00 | -      | -      | -      | -      |
| LECHUGA               |         |                   |      |        |        |        |        |        |        |        |        |        |
| s.c.                  | 100 kg. | GR - MOTRIL       | Alm. | -      | -      | -      | -      | 38,50  | -      | -      | -      | -      |
| s.c.                  | 100 kg. | SE - LOS PALACIOS | Alm. | 99,77  | 119,60 | 99,77  | 99,77  | 60,10  | 36,06  | 30,05  | 27,05  | 21,04  |
| Acogollada            | 100 kg. | CÓRDOBA           | Cam. | 65,00  | 65,00  | 60,00  | 60,00  | 50,00  | 50,00  | 15,00  | 15,00  | 10,00  |
| Baby                  | 100 kg. | GR - VEGA         | Alm. | -      | -      | -      | -      | -      | -      | -      | -      | 40,00  |
| Iceberg               | 100 kg. | AL - B. ALMANZORA | Alh. | 279,17 | 247,92 | 227,08 | 185,42 | 227,08 | 20,00  | 20,00  | 25,00  | 26,42  |
| Oreja de Mulo         | 100 kg. | SE - CANTILLANA   | Cam. | 70,00  | 70,00  | -      | 70,00  | 60,00  | 40,00  | 40,00  | -      | -      |
| Oreja de Mulo         | 100 kg. | SEVILLA           | Alm. | -      | 115,00 | 115,00 | 100,00 | 100,00 | 50,00  | 45,00  | 40,00  | 35,00  |
| Romana                | 100 kg. | AL - B. ALMANZORA | Alh. | 38,33  | 52,00  | 56,92  | 49,00  | 39,33  | 60,00  | 26,00  | 18,33  | 14,00  |
| Romana                | 100 kg. | CA - CONIL        | Alh. | 96,00  | 96,00  | 90,00  | 89,00  | 89,00  | 49,00  | 25,00  | 23,00  | 22,00  |
| Romana                | 100 kg. | CÓRDOBA           | Alm. | 65,00  | 65,00  | 60,00  | 60,00  | 50,00  | 50,00  | 30,00  | 30,00  | 20,00  |
| Little Gen            | 100 kg. | AL - B. ALMANZORA | Alh. | 150,59 | 185,88 | 185,88 | 162,35 | 91,76  | 32,94  | 32,95  | -      | 56,47  |
| MELÓN                 |         |                   |      |        |        |        |        |        |        |        |        |        |
| Globo Galia           | 100 kg. | AL - EL EJIDO     | Alh. | -      | -      | -      | -      | -      | 155,43 | 135,30 | 98,43  | 106,93 |
| NABO                  |         |                   |      |        |        |        |        |        |        |        |        |        |
|                       | 100 kg. | CA - CONIL        | Alm. | 27,00  | 30,00  | 29,00  | 30,00  | 34,00  | 55,00  | 60,00  | 62,00  | 60,00  |
| PEPINO                |         |                   |      |        |        |        |        |        |        |        |        |        |
| s.c.                  | 100 kg. | SE - LOS PALACIOS | Alm. | 179,70 | 119,60 | 109,99 | 119,60 | 139,43 | 89,55  | 99,77  | 75,13  | 45,08  |
| Corto                 | 100 kg. | AL - LA CAÑADA    | C.M. | 126,00 | 243,00 | 142,00 | 140,00 | 102,00 | 129,00 | 88,00  | 61,00  | 38,00  |
| Corto                 | 100 kg. | GR - MOTRIL       | Alh. | 130,00 | 180,00 | 150,00 | 71,00  | 100,00 | 70,00  | 92,00  | 63,00  | 23,00  |
| Español               | 100 kg. | AL - B. ALMANZORA | Alh. | -      | -      | -      | -      | 106,00 | 130,00 | 102,50 | 55,00  | 33,50  |
| Español               | 100 kg. | AL - EL EJIDO     | Alh. | 106,35 | 229,00 | 134,58 | 121,61 | 105,79 | 116,78 | 87,77  | 53,27  | 18,49  |
| Español               | 100 kg. | AL - PARTIDORES   | Alh. | 119,61 | 230,38 | 157,89 | 134,30 | 109,05 | 126,66 | 106,71 | 68,21  | 37,31  |
| Español               | 100 kg. | AL - ROQUETAS     | Alh. | -      | 206,65 | -      | 123,01 | 97,88  | 115,80 | 88,86  | 55,69  | 13,95  |
| Francés               | 100 kg. | AL - EL EJIDO     | Alh. | 117,70 | 139,59 | 105,16 | 101,13 | 87,07  | 58,99  | 67,84  | 65,87  | 24,14  |
| Francés               | 100 kg. | AL - LA CAÑADA    | C.M. | -      | -      | -      | -      | -      | -      | -      | -      | 26,00  |
| Francés               | 100 kg. | AL - ROQUETAS     | Alh. | 95,51  | 120,00 | 105,15 | 89,33  | 95,51  | 48,42  | 55,69  | 64,29  | 22,39  |
| Francés               | 100 kg. | CA - CONIL        | C.M. | -      | -      | -      | -      | -      | -      | -      | 77,00  | 64,00  |
| Francés               | 100 kg. | MA - VÉLEZ-MÁLAGA | Alm. | 113,00 | 108,00 | 153,00 | -      | -      | -      | -      | -      | -      |

## BOLETÍN BIMESTRAL DE INFORMACIÓN AGRARIA

|                      |         |                    | Pos. |        |        |        |        |        |        |        |        |        |  |
|----------------------|---------|--------------------|------|--------|--------|--------|--------|--------|--------|--------|--------|--------|--|
| Producto             | Unidad  | Mercado            | Com. | Sem 9  | Sem 10 | Sem 11 | Sem 12 | Sem 13 | Sem 14 | Sem 15 | Sem 16 | Sem 17 |  |
| PEPINO               |         |                    |      |        |        |        |        |        |        |        |        |        |  |
| Hol. o de Almeria    | 100 kg. | AL - B. ALMANZO RA | Alh. | -      | -      | -      | -      | -      | 50,00  | -      | -      | -      |  |
| Hol. o de Almeria    | 100 kg. | AL - EL EJIDO      | Alh. | 104,51 | 53,88  | 40,86  | 61,05  | 37,16  | 21,38  | 35,40  | 38,28  | 49,79  |  |
| Hol. o de Almeria    | 100 kg. | AL - ROQUETAS      | Alh. | 108,15 | 82,16  | 48,33  | 66,50  | 48,03  | 16,15  | 22,68  | 37,00  | 33,73  |  |
| Hol. o de Almeria    | 100 kg. | GR - MOTRIL        | Alh. | 95,25  | 73,75  | 39,75  | 37,75  | 26,50  | 10,25  | 13,50  | 17,00  | 39,25  |  |
| Negro                | 100 kg. | GR - ALBUÑOL       | Alh. | 128,00 | -      | -      | 100,00 | -      | -      | -      | -      | -      |  |
| PIMIENTO             |         |                    |      |        |        |        |        |        |        |        |        |        |  |
| s.c.                 | 100 kg. | SE - LOS PALACIOS  | Alm. | 239,20 | -      | 149,65 | 164,68 | 164,68 | 99,77  | 99,77  | 100,00 | 100,00 |  |
| California amarillo  | 100 kg. | AL - EL EJIDO      | Alh. | 104,89 | 123,90 | 109,39 | 95,95  | 69,01  | 37,06  | 35,72  | 33,61  | 51,06  |  |
| California amarillo  | 100 kg. | AL - NIJAR         | Alh. | 107,22 | 129,49 | 125,65 | 114,25 | -      | 57,41  | -      | -      | -      |  |
| California amarillo  | 100 kg. | AL - ROQUETAS      | Alh. | 102,61 | 123,76 | 118,25 | 106,08 | 33,22  | 38,34  | 30,76  | 34,25  | 60,63  |  |
| California rojo      | 100 kg. | AL - EL EJIDO      | Alh. | 102,32 | 116,93 | 92,05  | 83,60  | 84,48  | 44,86  | 36,28  | 25,20  | 48,15  |  |
| California rojo      | 100 kg. | AL - NIJAR         | Alh. | 101,07 | 117,60 | 98,25  | 95,25  | 103,32 | 73,99  | -      | 28,76  | -      |  |
| California rojo      | 100 kg. | AL - ROQUETAS      | Alh. | 100,99 | 130,81 | 96,91  | 84,87  | 90,45  | 48,15  | 39,00  | 21,75  | 42,07  |  |
| California verde     | 100 kg. | AL - EL EJIDO      | Alh. | 86,11  | 119,74 | 94,31  | 119,76 | 120,44 | 40,48  | 30,93  | 17,60  | 23,64  |  |
| California verde     | 100 kg. | AL - NIJAR         | Alh. | 84,63  | 100,18 | 53,46  | -      | -      | 63,18  | -      | -      | -      |  |
| California verde     | 100 kg. | AL - ROQUETAS      | Alh. | 98,92  | 147,65 | 105,43 | 138,21 | 104,66 | 53,46  | 34,62  | 10,27  | 34,09  |  |
| Italiano rojo        | 100 kg. | AL - EL EJIDO      | Alh. | 61,27  | 100,36 | 69,36  | 63,52  | 50,14  | 22,95  | 23,17  | 20,50  | 20,58  |  |
| Italiano rojo        | 100 kg. | AL - ROQUETAS      | Alh. | -      | 89,67  | -      | 82,94  | -      | -      | 26,19  | -      | -      |  |
| Italiano verde       | 100 kg. | AL - B. ALMANZO RA | Alh. | -      | -      | -      | -      | 66,50  | 90,00  | 68,50  | 56,60  | 65,00  |  |
| Italiano verde       | 100 kg. | AL - EL EJIDO      | Alh. | 127,56 | 160,05 | 102,52 | 109,11 | 99,20  | 46,27  | 48,48  | 37,97  | 37,11  |  |
| Italiano verde       | 100 kg. | AL - NIJAR         | Alh. | -      | -      | 99,61  | -      | -      | -      | 38,82  | -      | 40,97  |  |
| Italiano verde       | 100 kg. | AL - ROQUETAS      | Alh. | 119,43 | 164,57 | 100,19 | 104,92 | 97,05  | 56,69  | 29,19  | 27,49  | 30,07  |  |
| Italiano verde       | 100 kg. | GR - ALBUÑOL       | Alh. | 103,00 | 162,00 | 115,00 | 124,00 | 105,00 | 67,00  | 48,00  | 50,00  | 40,00  |  |
| Italiano verde       | 100 kg. | GR - MOTRIL        | Alh. | -      | 148,50 | 120,00 | 103,00 | 67,50  | 44,50  | 35,00  | 42,00  | 40,00  |  |
| Italiano verde I     | 100 kg. | CA - CHIPIONA      | Alh. | 197,00 | 120,00 | 180,00 | 186,00 | 180,00 | 140,00 | 110,00 | 110,00 | 150,00 |  |
| Italiano verde I     | 100 kg. | CA - CONIL         | Alh. | 182,00 | 228,00 | 190,00 | 190,00 | 161,00 | 145,00 | 132,00 | 172,00 | 154,00 |  |
| Italiano verde s.c.  | 100 kg. | AL - LA CAÑADA     | C.M. | -      | -      | -      | -      | -      | -      | -      | -      | 46,00  |  |
| Italiano verde s.c.  | 100 kg. | MA - VÉLEZ-MÁLAGA  | Alm. | 180,00 | 171,00 | 171,00 | 162,00 | 135,00 | 77,00  | 81,00  | 77,00  | 63,00  |  |
| Italiano verde dulce | 100 kg. | GR - MOTRIL        | Alh. | 175,00 | -      | -      | -      | -      | -      | -      | -      | -      |  |
| Lamuyo amarillo      | 100 kg. | AL - EL EJIDO      | Alh. | 82,36  | 84,45  | 78,79  | 77,44  | 65,65  | 40,45  | 39,77  | 32,92  | 28,06  |  |
| Lamuyo amarillo      | 100 kg. | AL - ROQUETAS      | Alh. | 69,88  | 118,78 | 86,02  | 37,53  | -      | 27,91  | 23,94  | 16,55  | -      |  |
| Lamuyo rojo          | 100 kg. | AL - B. ALMANZO RA | Alh. | -      | -      | -      | -      | -      | 80,00  | -      | -      | -      |  |
| Lamuyo rojo          | 100 kg. | AL - EL EJIDO      | Alh. | 93,52  | 111,08 | 83,38  | 83,67  | 88,63  | 53,54  | 42,16  | 27,73  | 36,81  |  |
| Lamuyo rojo          | 100 kg. | AL - LA CAÑADA     | C.M. | -      | -      | -      | -      | 89,00  | -      | -      | -      | -      |  |
| Lamuyo rojo          | 100 kg. | AL - NIJAR         | Alh. | 41,47  | 110,75 | 94,14  | 53,51  | 56,56  | 39,15  | -      | -      | 25,00  |  |
| Lamuyo rojo          | 100 kg. | AL - ROQUETAS      | Alh. | 59,23  | 106,42 | 74,27  | 77,82  | 82,66  | 48,94  | 38,40  | 21,70  | 25,73  |  |
| Lamuyo rojo          | 100 kg. | GR - MOTRIL        | Alh. | 180,00 | 180,00 | 150,00 | 139,00 | 160,00 | 100,00 | 80,00  | 60,00  | 60,00  |  |
| Lamuyo verde         | 100 kg. | AL - B. ALMANZO RA | Alh. | -      | -      | -      | -      | -      | 40,00  | -      | -      | -      |  |
| Lamuyo verde         | 100 kg. | AL - EL EJIDO      | Alh. | 57,33  | 90,93  | 70,62  | 101,73 | 110,71 | 68,01  | 56,21  | 22,95  | 27,71  |  |

## BOLETÍN BIMESTRAL DE INFORMACIÓN AGRARIA

|              |         |                   | Pos.  |        |        |        |        |        |        |        |        |        |       |
|--------------|---------|-------------------|-------|--------|--------|--------|--------|--------|--------|--------|--------|--------|-------|
| Producto     | Unidad  | Mercado           | Com.  | Sem 9  | Sem 10 | Sem 11 | Sem 12 | Sem 13 | Sem 14 | Sem 15 | Sem 16 | Sem 17 |       |
| PIMIENTO     |         |                   |       |        |        |        |        |        |        |        |        |        |       |
| Lamuyo verde | 100 kg. | AL - LA CAÑADA    | C.M.  | -      | -      | -      | -      | 44,00  | -      | -      | -      | -      | -     |
| Lamuyo verde | 100 kg. | AL - NÍJAR        | Alh.  | 72,88  | -      | 107,59 | -      | -      | -      | -      | -      | -      | -     |
| Lamuyo verde | 100 kg. | AL - ROQUETAS     | Alh.  | 47,70  | 55,79  | 63,35  | 81,75  | -      | 40,32  | 18,08  | -      | 20,10  | -     |
| PUERRO       |         |                   |       |        |        |        |        |        |        |        |        |        |       |
|              | 100 kg. | CA - CHIPIONA     | Alm.  | 78,00  | 80,00  | 70,00  | 75,00  | 80,00  | 65,00  | 55,00  | 60,00  | 60,00  | -     |
|              | 100 kg. | CA - CONIL        | Alm.  | 49,00  | 69,00  | 61,00  | 61,00  | 58,00  | 49,00  | 37,00  | 32,00  | 32,00  | -     |
|              | 100 kg. | GR - VEGA         | A.My. | 72,00  | 72,00  | 72,00  | 72,00  | 72,00  | 72,00  | 72,00  | 72,00  | 72,00  | -     |
|              | 100 kg. | SE - LOS PALACIOS | Alm.  | 83,54  | 75,13  | 75,13  | 75,13  | 75,13  | 75,13  | 75,13  | 75,13  | 75,13  | 75,13 |
|              | 100 kg. | SEVILLA           | Alm.  | 75,00  | 100,00 | 100,00 | 100,00 | 70,00  | 75,00  | 75,00  | 75,00  | 70,00  | -     |
| RÁBANO       |         |                   |       |        |        |        |        |        |        |        |        |        |       |
|              | 100 kg. | CA - CONIL        | Alm.  | 48,00  | 48,00  | 53,00  | 53,00  | 53,00  | 52,00  | 51,00  | 48,00  | 47,00  | -     |
| TIRABEQUE    |         |                   |       |        |        |        |        |        |        |        |        |        |       |
| Consumo      | 100 kg. | GR - ALBUÑOL      | Alh.  | 340,00 | 334,00 | 349,00 | 273,00 | 120,00 | 55,00  | 62,00  | 96,00  | 97,00  | -     |
| Consumo      | 100 kg. | GR - MOTRIL       | Alh.  | 370,00 | 232,00 | 333,00 | 151,00 | 47,00  | 43,00  | 61,00  | 93,00  | 79,00  | -     |
| TOMATE       |         |                   |       |        |        |        |        |        |        |        |        |        |       |
| Asurcado     | 100 kg. | AL - LA CAÑADA    | C.M.  | 183,00 | 204,00 | 183,00 | 147,00 | 136,00 | 192,00 | 291,00 | 308,00 | 257,00 | -     |
| Asurcado     | 100 kg. | AL - PARTIDORES   | Alh.  | 179,21 | 215,10 | 189,74 | 154,98 | 124,93 | 170,86 | 269,87 | 299,34 | 273,37 | -     |
| Bolas        | 100 kg. | GR - MOTRIL       | Alh.  | -      | -      | -      | -      | 18,50  | 17,00  | 26,00  | -      | 44,50  | -     |
| Cherry       | 100 kg. | AL - LA CAÑADA    | C.M.  | -      | -      | -      | -      | -      | -      | -      | -      | 93,00  | -     |
| Cherry       | 100 kg. | GR - ALBUÑOL      | Alh.  | 162,00 | 142,00 | 140,00 | 148,00 | 156,00 | 148,00 | 124,00 | 133,00 | 185,00 | -     |
| Cherry       | 100 kg. | GR - MOTRIL       | Alh.  | 128,75 | 132,00 | -      | 141,50 | 142,75 | 129,50 | 110,75 | 136,50 | 164,50 | -     |
| Cuello verde | 100 kg. | AL - EL EJIDO     | Alh.  | -      | -      | -      | -      | 96,63  | -      | 105,24 | 113,45 | 99,10  | -     |
| Cuello verde | 100 kg. | AL - NÍJAR        | Alh.  | 64,47  | 76,40  | 111,08 | 112,13 | 93,03  | 77,94  | 63,82  | 102,24 | 124,00 | -     |
| Cuello verde | 100 kg. | AL - PARTIDORES   | Alh.  | 106,58 | 121,02 | 114,62 | 120,47 | 104,80 | 116,56 | 174,08 | 205,05 | 185,43 | -     |
| Daniela      | 100 kg. | MA - VÉLEZ-MÁLAGA | Alm.  | 99,00  | 90,00  | 85,00  | 99,00  | 72,00  | 81,00  | 126,00 | 162,00 | 144,00 | -     |
| Larga vida   | 100 kg. | AL - B. ALMANZORA | Alh.  | 72,50  | 77,50  | 76,50  | 81,50  | 80,50  | 80,00  | 138,00 | 169,00 | 147,50 | -     |
| Larga vida   | 100 kg. | AL - EL EJIDO     | Alh.  | 45,52  | 72,68  | 55,34  | 63,92  | 46,97  | 41,57  | 82,99  | 117,53 | 129,72 | -     |
| Larga vida   | 100 kg. | AL - LA CAÑADA    | C.M.  | 89,00  | 86,00  | 99,00  | 86,00  | 60,00  | 54,00  | 73,00  | 116,00 | 124,00 | -     |
| Larga vida   | 100 kg. | AL - NÍJAR        | Alh.  | 50,95  | 76,41  | 63,04  | 71,97  | 66,05  | 46,51  | 52,27  | 84,17  | 115,37 | -     |
| Larga vida   | 100 kg. | AL - PARTIDORES   | Alh.  | 82,45  | 94,09  | 97,82  | 87,90  | 66,89  | 51,76  | 67,01  | 103,92 | 126,07 | -     |
| Larga vida   | 100 kg. | AL - ROQUETAS     | Alh.  | 54,42  | 59,85  | 34,05  | 62,49  | -      | 35,48  | 91,12  | 96,36  | 121,99 | -     |
| Liso I       | 100 kg. | CA - CHIPIONA     | Alh.  | 70,00  | 110,00 | 100,00 | 110,00 | 100,00 | -      | 100,00 | 120,00 | 180,00 | -     |
| Liso I       | 100 kg. | CA - CONIL        | Alh.  | 67,00  | 90,00  | 104,00 | 106,00 | 112,00 | 99,00  | 102,00 | 151,00 | 187,00 | -     |
| Liso II      | 100 kg. | AL - LA CAÑADA    | C.M.  | 107,00 | 119,00 | 116,00 | 114,00 | 109,00 | 127,00 | 186,00 | 208,00 | 176,00 | -     |
| Liso II      | 100 kg. | CA - CHIPIONA     | Alh.  | 33,00  | 35,00  | 50,00  | 60,00  | 40,00  | -      | 40,00  | 50,00  | 90,00  | -     |
| Liso s.c.    | 100 kg. | GR - MOTRIL       | Alh.  | 100,00 | 100,00 | 91,00  | 115,00 | 83,00  | 73,00  | 123,00 | 206,00 | 136,50 | -     |
| Liso s.c.    | 100 kg. | MA - VÉLEZ-MÁLAGA | Alh.  | 90,00  | 95,00  | 95,00  | 108,00 | 76,00  | 104,00 | 153,00 | 189,00 | 171,00 | -     |
| Liso s.c.    | 100 kg. | SE - LOS PALACIOS | Alm.  | 75,13  | 89,55  | 109,99 | 119,60 | 75,13  | 99,77  | 139,43 | 199,54 | 179,70 | -     |

## BOLETÍN BIMESTRAL DE INFORMACIÓN AGRARIA

|                        |          |                   | Pos.  |        |        |        |        |        |        |        |        |        |
|------------------------|----------|-------------------|-------|--------|--------|--------|--------|--------|--------|--------|--------|--------|
| Producto               | Unidad   | Mercado           | Com.  | Sem 9  | Sem 10 | Sem 11 | Sem 12 | Sem 13 | Sem 14 | Sem 15 | Sem 16 | Sem 17 |
| Pera                   | 100 kg.  | AL - EL EJIDO     | Alh.  | 51,66  | -      | -      | -      | -      | -      | -      | -      | -      |
| Pera                   | 100 kg.  | AL - NIJAR        | Alh.  | 52,80  | 80,93  | 60,33  | 78,23  | 71,14  | 69,84  | 68,68  | 70,03  | 101,15 |
| Pera                   | 100 kg.  | AL - PARTIDORES   | Alh.  | 97,63  | 109,57 | 100,02 | 89,35  | 83,92  | 51,55  | 62,27  | 105,75 | 142,64 |
| Pera                   | 100 kg.  | PARTIDORES        | C.M.  | 110,00 | 104,00 | -      | 90,00  | 82,00  | 46,00  | 65,00  | 127,00 | 147,00 |
| Racimo                 | 100 kg.  | AL - B. ALMANZORA | Alh.  | -      | -      | -      | -      | -      | 60,00  | -      | -      | -      |
| Racimo                 | 100 kg.  | AL - LA CAÑADA    | C.M.  | 111,00 | 83,00  | 92,00  | 91,00  | 70,00  | 45,00  | 66,00  | 114,00 | 133,00 |
| Racimo                 | 100 kg.  | GR - ALBUÑOL      | Alh.  | -      | -      | 100,00 | -      | -      | -      | -      | -      | -      |
| Royesta maduro         | 100 kg.  | GR - MOTRIL       | Alh.  | -      | -      | -      | -      | 37,00  | 19,50  | -      | 112,00 | 66,00  |
| Ramillete/Racimo       | 100 kg.  | AL - B. ALMANZORA | Alh.  | -      | -      | -      | -      | -      | 60,00  | -      | -      | -      |
| Ramillete/Racimo       | 100 kg.  | AL - EL EJIDO     | Alh.  | 74,16  | 99,60  | 105,10 | 71,28  | 62,66  | 25,42  | 44,84  | 86,01  | 118,47 |
| Ramillete/Racimo       | 100 kg.  | AL - NIJAR        | Alh.  | 62,99  | 88,11  | 59,27  | 68,25  | 69,51  | 45,36  | 40,56  | 75,13  | 118,18 |
| Ramillete/Racimo       | 100 kg.  | AL - PARTIDORES   | Alh.  | 95,87  | 103,23 | 90,39  | 91,04  | 77,94  | 45,91  | 57,22  | 102,07 | 130,99 |
| Ramillete/Racimo       | 100 kg.  | AL - ROQUETAS     | Alh.  | -      | 106,02 | 66,46  | 81,82  | 77,73  | -      | 42,03  | 60,61  | 119,00 |
| TIPO RAF               | 100 kg.  | AL - NIJAR        | Alh.  | 106,58 | 124,22 | 129,69 | 128,88 | 93,42  | 130,24 | 241,41 | 364,17 | 244,60 |
| ZANAHORIA              |          |                   |       |        |        |        |        |        |        |        |        |        |
|                        | 100 kg.  | CA - CONIL        | Alm.  | 46,00  | 49,00  | 43,00  | 40,00  | 40,00  | 37,00  | 38,00  | 37,00  | 37,00  |
|                        | 100 kg.  | GR - VEGA         | A.My. | 40,00  | 40,00  | 40,00  | 40,00  | 40,00  | 40,00  | 40,00  | 40,00  | 40,00  |
| I (manejo)             | 100 kg.  | CA - CHIPIONA     | Alm.  | 16,00  | 16,00  | 16,00  | 16,00  | 16,00  | 16,00  | 14,00  | 14,00  | 14,00  |
| FRAMBUESA              |          |                   |       |        |        |        |        |        |        |        |        |        |
| Tardía                 | kg.      | HUELVA            | C.M.  | 8,41   | 11,00  | 14,00  | 16,00  | 11,00  | 7,00   | 4,50   | 4,50   | 4,50   |
| TAGARNINA              |          |                   |       |        |        |        |        |        |        |        |        |        |
|                        | 100 kg.  | CA - CONIL        | Alm.  | 225,00 | 198,00 | 129,00 | 130,00 | 130,00 | 105,00 | 105,00 | 129,00 | 136,00 |
| FLORES                 |          |                   |       |        |        |        |        |        |        |        |        |        |
| CLAVEL                 |          |                   |       |        |        |        |        |        |        |        |        |        |
| Export. Extra (70 cm.) | 100 uds. | CA - CHIPIONA     | C.M.  | 9,40   | 9,40   | 9,40   | 9,40   | 9,80   | 9,80   | 9,80   | 9,80   | 9,80   |
| Export. I (60 cm.)     | 100 uds. | CA - CHIPIONA     | C.M.  | 8,40   | 8,40   | 8,40   | 8,40   | 8,80   | 8,80   | 8,80   | 8,80   | 8,80   |
| Nacional s.c.          | 100 uds. | SE - LOS PALACIOS | C.M.  | 15,96  | 19,95  | 19,95  | -      | 9,98   | 9,98   | -      | 4,99   | -      |
| CRISANTEMO             |          |                   |       |        |        |        |        |        |        |        |        |        |
| Nacional               | 100 uds. | CA - CHIPIONA     | C.M.  | 43,00  | 43,00  | 41,00  | 41,00  | 41,00  | 41,00  | 41,00  | 41,00  | 41,00  |
| LILIUM                 |          |                   |       |        |        |        |        |        |        |        |        |        |
| s.c.                   | 100 uds. | CA - CHIPIONA     | C.M.  | 68,00  | 68,00  | 70,00  | 70,00  | 74,00  | 74,00  | 74,00  | 71,00  | 71,00  |
| MINICLAVEL             |          |                   |       |        |        |        |        |        |        |        |        |        |
| Export. I (60 cm.)     | 100 uds. | CA - CHIPIONA     | C.M.  | 6,60   | 6,60   | 6,60   | 6,60   | 6,80   | 6,80   | 6,80   | 6,80   | 6,80   |
| Export. II (50 cm.)    | 100 uds. | CA - CHIPIONA     | C.M.  | 5,60   | 5,60   | 5,60   | 5,60   | 5,80   | 5,80   | 5,80   | 5,80   | 5,80   |
| PANICULATA             |          |                   |       |        |        |        |        |        |        |        |        |        |
|                        | 100 uds. | CA - CHIPIONA     | C.M.  | 14,60  | 14,60  | 14,60  | 14,60  | 14,60  | 14,60  | 14,60  | -      | -      |
| ROSA                   |          |                   |       |        |        |        |        |        |        |        |        |        |
| Nacional (30 cm.)      | 100 uds. | CA - CHIPIONA     | C.M.  | 28,00  | 28,00  | 28,00  | 28,00  | 30,00  | 30,00  | 30,00  | 30,00  | 30,00  |
| Nacional (40 cm.)      | 100 uds. | CA - CHIPIONA     | C.M.  | 32,00  | 32,00  | 32,00  | 32,00  | 34,00  | 34,00  | 34,00  | 34,00  | 34,00  |
| Nacional (50 cm.)      | 100 uds. | CA - CHIPIONA     | C.M.  | 44,00  | 44,00  | 44,00  | 44,00  | 48,00  | 48,00  | 48,00  | 48,00  | 48,00  |
| Nacional (70 cm.)      | 100 uds. | CA - CHIPIONA     | C.M.  | 64,00  | 64,00  | 64,00  | 64,00  | 68,00  | 68,00  | 68,00  | 68,00  | 68,00  |

## BOLETÍN BIMESTRAL DE INFORMACIÓN AGRARIA

|                    |         |                    | Pos.  |        |        |        |        |        |        |        |        |        |
|--------------------|---------|--------------------|-------|--------|--------|--------|--------|--------|--------|--------|--------|--------|
| Producto           | Unidad  | Mercado            | Com.  | Sem 9  | Sem 10 | Sem 11 | Sem 12 | Sem 13 | Sem 14 | Sem 15 | Sem 16 | Sem 17 |
| FRUTALES           |         |                    |       |        |        |        |        |        |        |        |        |        |
| AGUACATE           |         |                    |       |        |        |        |        |        |        |        |        |        |
| Hass               | 100 kg. | GR - MOTRIL        | Alh.  | -      | -      | 85,50  | 131,00 | 160,00 | 138,00 | 99,50  | 91,50  | 92,50  |
| Hass               | 100 kg. | MA - VÉLEZ-MÁLAGA  | Alh.  | 144,00 | 144,00 | 144,00 | 144,00 | 144,00 | 144,00 | 153,00 | 153,00 | 153,00 |
| ALMENDRA           |         |                    |       |        |        |        |        |        |        |        |        |        |
| Comuna cáscara     | 100 kg. | ALMERÍA            | Alm.  | -      | -      | 125,00 | -      | 124,00 | 124,00 | 122,00 | 121,00 | -      |
| Comuna cáscara     | 100 kg. | GR - DÚRCAL        | Alm.  | 119,68 | 119,68 | 118,80 | 119,68 | 119,68 | 118,80 | 122,98 | 121,88 | -      |
| Comuna cáscara     | 100 kg. | MÁLAGA             | Alm.  | 116,00 | 116,00 | 117,00 | 116,00 | 116,00 | 116,00 | 117,00 | 119,00 | 119,00 |
| Desmayo cáscara    | 100 kg. | ALMERÍA            | Alm.  | -      | -      | 160,00 | -      | 157,00 | 156,00 | 153,00 | 152,00 | -      |
| Desmayo cáscara    | 100 kg. | GR - DÚRCAL        | Alm.  | 166,75 | 166,75 | 165,83 | 166,75 | 166,75 | 165,83 | 153,41 | 152,03 | -      |
| Desmayo cáscara    | 100 kg. | MÁLAGA             | Alm.  | 170,00 | 170,00 | 170,00 | 163,00 | 163,00 | -      | -      | -      | -      |
| Marcona cáscara    | 100 kg. | ALMERÍA            | Alm.  | -      | -      | 168,00 | -      | 164,00 | 162,00 | 160,00 | 160,00 | -      |
| Marcona cáscara    | 100 kg. | GR - DÚRCAL        | Alm.  | 182,88 | 182,88 | 181,68 | 182,88 | 182,88 | 181,68 | 186,72 | 185,76 | -      |
| Marcona cáscara    | 100 kg. | MÁLAGA             | Alm.  | 185,00 | 185,00 | 186,00 | 183,00 | 183,00 | 183,00 | 185,00 | 189,00 | 189,00 |
| CHIRIMOYA          |         |                    |       |        |        |        |        |        |        |        |        |        |
| Extra              | 100 kg. | GR - MOTRIL        | Alh.  | -      | 190,00 | -      | -      | 159,00 | -      | 131,00 | 130,00 | -      |
| I                  | 100 kg. | GR - MOTRIL        | Alh.  | -      | 150,00 | -      | -      | 129,00 | -      | 93,00  | 100,00 | 91,00  |
| II                 | kg.     | GR - MOTRIL        | Alh.  | -      | 70,00  | -      | -      | 55,00  | -      | 30,00  | -      | -      |
| MANZANA            |         |                    |       |        |        |        |        |        |        |        |        |        |
| Golden             | 100 kg. | GR - VEGA          | A.My. | 72,00  | 72,00  | 72,00  | 72,00  | 72,00  | 72,00  | 72,00  | 72,00  | 72,00  |
| PERA               |         |                    |       |        |        |        |        |        |        |        |        |        |
| Decana del Comicio | 100 kg. | GR - VEGA          | A.My. | 75,00  | 75,00  | 75,00  | 75,00  | 75,00  | 75,00  | 75,00  | 75,00  | 75,00  |
| Duquesa            | 100 kg. | GR - VEGA          | A.My. | 69,00  | 69,00  | 69,00  | 69,00  | 69,00  | 69,00  | 69,00  | 69,00  | 69,00  |
| Passacrasana       | 100 kg. | GR - VEGA          | A.My. | -      | -      | -      | -      | -      | 70,00  | 70,00  | 70,00  | 70,00  |
| CÍTRICOS           |         |                    |       |        |        |        |        |        |        |        |        |        |
| LIMÓN              |         |                    |       |        |        |        |        |        |        |        |        |        |
| Fino               | 100 kg. | AL - ANDARAX       | C.M.  | -      | -      | 15,00  | -      | -      | -      | -      | -      | -      |
| Fino               | 100 kg. | AL - B. ALMANZORA  | C.M.  | -      | -      | 15,00  | -      | 15,00  | -      | -      | -      | -      |
| Fino               | 100 kg. | MÁLAGA             | Alm.  | 24,00  | 24,00  | -      | -      | -      | -      | -      | -      | -      |
| Verna              | 100 kg. | AL - ANDARAX       | C.M.  | -      | -      | 26,00  | -      | 26,00  | 26,00  | 26,00  | 26,00  | -      |
| Verna              | 100 kg. | AL - B. ALMANZORA  | C.M.  | -      | -      | 27,00  | -      | 28,00  | 28,00  | 28,00  | 28,00  | -      |
| Verna s.c.         | 100 kg. | GR - DÚRCAL        | Alm.  | -      | -      | 24,00  | -      | -      | -      | -      | -      | -      |
| Verna s.c.         | 100 kg. | MÁLAGA             | Alm.  | -      | -      | 30,00  | 30,00  | 30,00  | 30,00  | 30,00  | 30,00  | 24,00  |
| MANDARINA          |         |                    |       |        |        |        |        |        |        |        |        |        |
| Fortuna            | 100 kg. | AL - B. ALMANZORA  | C.M.  | -      | -      | 35,00  | -      | 35,00  | -      | -      | -      | -      |
| NARANJA            |         |                    |       |        |        |        |        |        |        |        |        |        |
| Industria          | 100 kg. | GR - DÚRCAL        | Alm.  | 16,00  | 16,00  | 16,00  | 16,00  | 16,00  | 16,00  | 16,00  | 16,00  | -      |
| Lane-Late          | kg.     | HUELVA             | Cam.  | 0,45   | 0,40   | -      | -      | -      | -      | -      | -      | -      |
| Lane-Late          | 100 kg. | AL - ANDARAX       | C.M.  | -      | -      | 37,00  | -      | 37,00  | 37,00  | 34,00  | 31,00  | -      |
| Lane-Late          | 100 kg. | AL - B. ALMANZORA  | C.M.  | -      | -      | 40,00  | -      | 40,00  | 39,00  | 35,00  | 32,00  | -      |
| Lane-Late          | 100 kg. | CA - C. GIBRALTA R | Cam.  | -      | -      | 10,88  | 10,78  | 10,76  | 10,86  | -      | -      | -      |
| Lane-Late          | 100 kg. | CO - PALMA DEL RÍO | Alm.  | 35,00  | 35,00  | 35,00  | 40,00  | 38,00  | 38,00  | -      | -      | -      |
| Lane-Late          | 100 kg. | SE - CANTILLANA    | Cam.  | 40,00  | 60,00  | 60,00  | 60,00  | 60,00  | 60,00  | 60,00  | -      | -      |
| Lane-Late          | 100 kg. | SEVILLA            | Cam.  | 50,00  | 50,00  | 50,00  | 50,00  | 50,00  | 40,00  | 40,00  | 40,00  | 41,00  |
| Navel              | kg.     | CA - C. GIBRALTA R | Cam.  | -      | -      | -      | 0,11   | -      | -      | -      | -      | -      |

BOLETÍN BIMESTRAL DE INFORMACIÓN AGRARIA

|                               |         |                    | Pos. |        |        |        |        |        |        |        |        |        |
|-------------------------------|---------|--------------------|------|--------|--------|--------|--------|--------|--------|--------|--------|--------|
| Producto                      | Unidad  | Mercado            | Com. | Sem 9  | Sem 10 | Sem 11 | Sem 12 | Sem 13 | Sem 14 | Sem 15 | Sem 16 | Sem 17 |
| <b>NARANJA</b>                |         |                    |      |        |        |        |        |        |        |        |        |        |
| Navel                         | kg.     | GR - DÚRCAL        | Alm. | -      | -      | 24,00  | 24,00  | 24,00  | 24,00  | 24,00  | 24,00  | -      |
| Navel                         | 100 kg. | AL - ANDARAX       | C.M. | -      | -      | 17,00  | -      | 18,00  | -      | -      | -      | -      |
| Navel                         | 100 kg. | AL - B. ALMANZORA  | C.M. | -      | -      | 19,00  | -      | 20,00  | 23,00  | -      | -      | -      |
| Navel II                      | 100 kg. | CÁDIZ              | Cam. | -      | -      | -      | -      | -      | 12,32  | -      | -      | -      |
| Navel s.c.                    | 100 kg. | SEVILLA            | Cam. | 28,00  | -      | -      | -      | -      | -      | -      | -      | -      |
| Navelate                      | kg.     | CA - C. GIBRALTA R | Cam. | -      | 12,17  | 0,12   | 0,12   | 0,12   | 0,11   | -      | -      | -      |
| Navelate                      | kg.     | HUELVA             | Cam. | 0,45   | 0,40   | 0,48   | 0,45   | 0,43   | 0,32   | 0,33   | 0,35   | 0,38   |
| Navelate                      | 100 kg. | AL - B. ALMANZORA  | C.M. | -      | -      | 38,00  | -      | 38,00  | 36,00  | 33,00  | 30,00  | -      |
| Navelate                      | 100 kg. | MÁLAGA             | Cam. | 39,00  | 39,00  | 39,00  | 39,00  | 39,00  | 39,00  | 29,00  | 29,00  | 23,00  |
| Navelate s.c.                 | 100 kg. | SEVILLA            | Cam. | 45,00  | 45,00  | 45,00  | 45,00  | 45,00  | 40,00  | 40,00  | 40,00  | 39,00  |
| Navelina                      | 100 kg. | CA - C. GIBRALTA R | Cam. | -      | -      | -      | 12,19  | 11,32  | 10,76  | -      | -      | -      |
| Salustiana                    | 100 kg. | CA - C. GIBRALTA R | Cam. | -      | -      | -      | -      | -      | 12,71  | -      | -      | -      |
| Salustiana                    | 100 kg. | CO - PALMA DEL RÍO | Alm. | 35,00  | 35,60  | 35,00  | 40,00  | 38,00  | 38,00  | -      | -      | -      |
| Salustiana                    | 100 kg. | SEVILLA            | Cam. | 28,00  | -      | -      | -      | -      | -      | -      | -      | -      |
| Valencia Late                 | 100 kg. | AL - ANDARAX       | C.M. | -      | -      | -      | -      | -      | -      | 26,00  | 25,00  | -      |
| Valencia Late                 | 100 kg. | AL - B. ALMANZORA  | C.M. | -      | -      | 29,00  | -      | 29,00  | 27,00  | 25,00  | 25,00  | -      |
| Valencia Late                 | 100 kg. | CA - C. GIBRALTA R | Cam. | -      | -      | 12,95  | 12,50  | 13,08  | -      | -      | -      | -      |
| Valencia Late                 | 100 kg. | MÁLAGA             | Cam. | -      | -      | 29,00  | 29,00  | 29,00  | 29,00  | 29,00  | 29,00  | 18,00  |
| <b>PRODUCTOS INDUSTRIALES</b> |         |                    |      |        |        |        |        |        |        |        |        |        |
| <b>ACEITE DE GIRASOL</b>      |         |                    |      |        |        |        |        |        |        |        |        |        |
| Crudo                         | 100 kg. | SEVILLA            | A.I. | 54,30  | 54,00  | 54,00  | 54,00  | 54,00  | 54,00  | 56,40  | 56,75  | 56,75  |
| Refinado                      | 100 kg. | CÓRDOBA            | A.I. | 60,00  | -      | 60,00  | -      | 61,00  | 62,00  | 63,00  | 63,00  | 63,00  |
| Refinado                      | 100 kg. | SEVILLA            | A.I. | 60,10  | 60,40  | 60,70  | 61,00  | 61,00  | 61,00  | 62,50  | 62,80  | 62,80  |
| <b>ACEITE DE OLIVA</b>        |         |                    |      |        |        |        |        |        |        |        |        |        |
| Orujo crudo 5 g. bas. 10      | 100 kg. | CÓRDOBA            | A.I. | 115,00 | 115,00 | 115,00 | 115,00 | 115,00 | 117,00 | 120,00 | 120,00 | 120,00 |
| Orujo crudo 5 g. bas. 10      | 100 kg. | JAÉN               | A.I. | 115,69 | 115,69 | 115,69 | 117,19 | 117,19 | 117,19 | 118,70 | 118,70 | 120,20 |
| Orujo refinado winter.        | 100 kg. | CÓRDOBA            | A.I. | 159,00 | 159,00 | 159,00 | 159,00 | 159,00 | 160,00 | 161,00 | 162,00 | 161,00 |
| Orujo refinado winter.        | 100 kg. | JAÉN               | A.I. | 159,26 | 159,26 | 159,27 | 159,27 | 159,26 | 160,47 | 160,47 | 161,07 | 161,07 |
| Refinado                      | 100 kg. | CÓRDOBA            | A.I. | 276,00 | 277,00 | 279,00 | 279,00 | 281,00 | 281,00 | 280,00 | 273,00 | 277,00 |
| Refinado                      | 100 kg. | JAÉN               | A.I. | 276,46 | 277,37 | 279,47 | 280,67 | 282,48 | 281,27 | 279,47 | 274,86 | 276,46 |
| Refinado                      | 100 kg. | SEVILLA            | A.I. | 276,40 | 276,40 | 276,40 | 279,10 | 279,10 | 279,10 | 280,90 | 281,20 | 264,90 |
| Virgen < 0,7 g.               | 100 kg. | CÓRDOBA            | A.I. | 267,00 | 269,00 | 272,00 | 272,00 | 278,00 | 278,00 | 275,00 | 273,00 | 273,00 |
| Virgen < 0,7 g.               | 100 kg. | JAÉN               | A.I. | 268,95 | 270,46 | 274,96 | 276,47 | 276,47 | 276,47 | 274,96 | 268,95 | 271,96 |
| Virgen 1 g. envasar           | 100 kg. | CÓRDOBA            | A.I. | 266,00 | 266,00 | 272,00 | 272,00 | 275,00 | 273,00 | 270,00 | 269,00 | 272,00 |
| Virgen 1 g. envasar           | 100 kg. | JAÉN               | A.I. | 265,95 | 265,95 | 271,96 | 274,97 | 276,47 | 273,47 | 270,46 | 264,45 | 270,45 |
| Virgen 1 g. refinar           | 100 kg. | JAÉN               | A.I. | 259,94 | 262,94 | 268,95 | 270,46 | 273,46 | 270,46 | 267,45 | 261,44 | 267,45 |
| Virgen Fino (1 a 1,5 g.)      | 100 kg. | JAÉN               | A.I. | 265,95 | 265,95 | 271,96 | 274,97 | 276,47 | 273,47 | 270,46 | 264,45 | 270,45 |
| Virgen Aceite Lampante > 2 g. | 100 kg. | CÁDIZ              | A.I. | 208,00 | 214,00 | 217,00 | 219,00 | 219,00 | 220,00 | 220,00 | 221,00 | 221,00 |
| Virgen Aceite Lampante > 2 g. | 100 kg. | HUELVA             | A.I. | 220,00 | 219,00 | 217,00 | 217,00 | 220,00 | 220,00 | 220,00 | 220,00 | 221,00 |
| Virgen Aceite Lampante > 2 g. | 100 kg. | JAÉN               | A.I. | 259,94 | 262,94 | 268,95 | 270,46 | 270,46 | 270,46 | 267,45 | 261,44 | 267,45 |
| Virgen Aceite Lampante > 2 g. | 100 kg. | MÁLAGA             | A.I. | 260,00 | 252,00 | 264,00 | 269,00 | 264,00 | 271,00 | 268,00 | 268,00 | 261,00 |
| Virgen Aceite Lampante > 2 g. | 100 kg. | SEVILLA            | A.I. | 258,40 | 258,40 | 261,40 | 261,40 | 261,40 | 264,40 | 264,40 | 264,40 | 258,40 |
| Virgen < 0,8 g.               | 100 kg. | CÁDIZ              | A.I. | 241,00 | 246,00 | 249,00 | 252,00 | 252,00 | 254,00 | 254,00 | 256,00 | 256,00 |
| Virgen < 0,8 g.               | 100 kg. | HUELVA             | A.I. | 258,00 | 260,00 | 257,00 | 257,00 | 260,00 | 260,00 | 260,00 | 255,00 | 255,00 |
| Virgen < 0,8 g.               | 100 kg. | JAÉN               | A.I. | 268,95 | 270,46 | 274,96 | 276,47 | 276,47 | 276,47 | 274,96 | 268,95 | 271,96 |

BOLETÍN BIMESTRAL DE INFORMACIÓN AGRARIA

|                 |         |         |      |        |        |        |        |        |        |        |        |        |
|-----------------|---------|---------|------|--------|--------|--------|--------|--------|--------|--------|--------|--------|
| Virgen < 0,8 g. | 100 kg. | MÁLAGA  | A.I. | 273,00 | 272,00 | 270,00 | 276,00 | 280,00 | 279,00 | 279,00 | 279,00 | 277,00 |
| Virgen < 0,8 g. | 100 kg. | SEVILLA | A.I. | 273,40 | 273,40 | 273,40 | 280,90 | 280,90 | 282,40 | 283,90 | 285,40 | 282,40 |

BOLETÍN BIMESTRAL DE INFORMACIÓN AGRARIA

|                            |         |               | Pos. |        |        |        |        |        |        |        |        |        |
|----------------------------|---------|---------------|------|--------|--------|--------|--------|--------|--------|--------|--------|--------|
| Producto                   | Unidad  | Mercado       | Com. | Sem 9  | Sem 10 | Sem 11 | Sem 12 | Sem 13 | Sem 14 | Sem 15 | Sem 16 | Sem 17 |
| PRODUCTOS INDUSTRIALES     |         |               |      |        |        |        |        |        |        |        |        |        |
| ACEITE DE OLIVA            |         |               |      |        |        |        |        |        |        |        |        |        |
| Virgen 0,8 g. a 2 g.       | 100 kg. | CÁDIZ         | A.I. | 228,00 | 234,00 | 238,00 | 240,00 | 240,00 | 243,00 | 243,00 | 245,00 | 245,00 |
| Virgen 0,8 g. a 2 g.       | 100 kg. | GRANADA       | A.I. | 254,50 | 256,00 | 258,50 | 260,50 | 263,00 | 273,00 | 273,00 | 273,00 | 262,25 |
| Virgen 0,8 g. a 2 g.       | 100 kg. | HUELVA        | A.I. | 242,00 | 240,00 | 238,00 | 238,00 | 240,00 | 240,00 | 240,00 | 243,00 | 245,00 |
| Virgen 0,8 g. a 2 g.       | 100 kg. | JAÉN          | A.I. | 265,95 | 265,95 | 271,96 | 274,97 | 276,47 | 273,47 | 270,46 | 264,45 | 270,45 |
| Virgen 0,8 g. a 2 g.       | 100 kg. | MÁLAGA        | A.I. | 267,00 | 267,00 | 269,00 | 273,00 | 275,00 | 274,00 | 272,00 | 272,00 | 266,00 |
| Virgen 0,8 g. a 2 g.       | 100 kg. | SEVILLA       | A.I. | 265,90 | 265,90 | 267,40 | 268,90 | 268,90 | 271,90 | 271,90 | 271,90 | 265,90 |
| Virgen < 0,8 g             | 100 kg. | CÓRDOBA       | A.I. | 266,00 | 269,00 | 272,00 | 272,00 | 278,00 | 278,00 | 270,00 | 269,00 | 272,00 |
| Virgen 0,8 a 2g            | 100 kg. | CÓRDOBA       | A.I. | 261,00 | 263,00 | 272,00 | 272,00 | 272,00 | 269,00 | 270,00 | 266,00 | 267,00 |
| Virgen 1g refinar          | 100 kg. | CÓRDOBA       | A.I. | 260,00 | 263,00 | 269,00 | 269,00 | 270,00 | 269,00 | 267,00 | 263,00 | 266,00 |
| virgen aceite lampante >2g | 100 kg. | CÓRDOBA       | A.I. | 260,00 | 263,00 | 269,00 | 269,00 | 270,00 | 269,00 | 267,00 | 263,00 | 266,90 |
| ACEITUNA                   |         |               |      |        |        |        |        |        |        |        |        |        |
| ALMAZARA                   |         |               |      |        |        |        |        |        |        |        |        |        |
|                            | kg.     | CÁDIZ         | n/c  | 0,49   | 0,49   | 0,49   | 0,49   | 0,49   | 0,49   | 0,49   | 0,50   | 0,50   |
|                            | 100 kg. | GR - ALHAMA   | Alm. | -      | -      | 50,00  | -      | -      | -      | -      | -      | -      |
|                            | 100 kg. | GR - VEGA     | Alm. | 50,00  | 50,00  | 50,00  | 50,00  | 51,00  | 51,00  | 51,00  | -      | -      |
| MOSTO                      |         |               |      |        |        |        |        |        |        |        |        |        |
| Ruedos                     | Hgdo.   | CO - MONTILLA | A.I. | 2,76   | 2,76   | 2,76   | 2,76   | 2,76   | 2,76   | 2,76   | 2,76   | 2,76   |
| Superior                   | Hgdo.   | CO - MONTILLA | A.I. | 3,31   | 3,31   | 3,31   | 3,31   | 3,31   | 3,31   | 3,31   | 3,31   | 3,31   |
| Superior                   | litro   | CA - JEREZ    | A.I. | 0,56   | 0,56   | 0,56   | 0,56   | 0,56   | 0,56   | 0,56   | 0,56   | 0,56   |
| VINAGRE                    |         |               |      |        |        |        |        |        |        |        |        |        |
|                            | Hgdo.   | HU - CONDADO  | A.I. | 5,40   | 5,50   | 5,50   | 5,50   | 5,50   | 5,50   | 5,50   | 5,50   | 5,50   |
|                            | Hgdo.   | CA - JEREZ    | A.I. | 9,90   | 9,90   | 9,90   | 9,90   | 9,90   | 9,90   | 9,90   | 9,90   | 9,90   |
| VINO                       |         |               |      |        |        |        |        |        |        |        |        |        |
| Fino                       | litro   | CA - JEREZ    | A.I. | 1,30   | 1,30   | 1,30   | 1,30   | 1,30   | 1,30   | 1,30   | 1,30   | 1,30   |
| Manzanilla                 | litro   | CA - SANLÚCAR | A.I. | 1,30   | 1,30   | 1,30   | 1,30   | 1,30   | 1,30   | 1,30   | 1,30   | 1,30   |
| Nuevo                      | Hgdo.   | HU - CONDADO  | A.I. | 1,90   | 1,90   | 1,90   | 1,90   | 1,90   | 1,90   | 1,90   | 1,92   | 1,90   |
| Oloroso                    | litro   | CA - JEREZ    | A.I. | 1,30   | 1,30   | 1,30   | 1,30   | 1,30   | 1,30   | 1,30   | 1,30   | 1,30   |

## 5.2. Mercados ganaderos

### BOVINO

**Mercado para sacrificio:** Subidas de precios generalizadas para los terneros/as y las vacas de todas las razas y en todos los mercados. En cuanto a los toros, su precio subió en Córdoba y se mantuvo en Sevilla. Finalmente para añojos no se vio en estas nueve semanas una tendencia definida, pues si en los de raza cruzado-charolés predominaron las bajadas, en los retintos lo hicieron las subidas. En cualquier caso las cotizaciones para todos los tipos de ganado fueron del orden de un 10% inferiores a las del año anterior en los mismos meses.

**Mercado para vida:** A consecuencia de las restrictivas medidas para el control de la enfermedad de la lengua azul solo hubo movimiento en los mercados de Sevilla y Cádiz registrándose subidas de los añojos tanto retintos como cruzado-charolés en este último. También subieron las novillas en Sevilla y las terneras/os en ambos mercados salvo las frisonas que mantuvieron la misma cotización a lo largo de ambos meses. Los sementales y las vacas no variaron de precio estando los mercados muy parados. Las cotizaciones de este año prácticamente en todos los casos fueron inferiores hasta un 20 % en relación a lo que se pagaba el año anterior, al ser muy baja la demanda

### CAPRINO

**Mercado para sacrificio:** Sin tendencia definida en la evolución de los precios de los cabritos aunque predominaron los descensos sin distinción de razas. Las cotizaciones pagadas por este tipo de ganado han sido algo superiores a las del año pasado en estas fechas.

**Mercado para vida:** Solo hubo movimiento en el mercado de Cádiz a consecuencia de las restricciones impuestas por la incidencia de la enfermedad de la “lengua azul” y las operaciones registradas fueron escasas, sin variación de los precios en ambos meses.

### OVINO

**Mercado para sacrificio:** Los corderos subieron algo sus precios en el mes de marzo para predominar después los descensos de las cotizaciones en abril, no existiendo una tendencia clara de los mercados ni para pascuales ni para lechales.

**Mercado para vida:** Sin apenas movimiento en los mercados a causa de las restricciones impuestas al movimiento de los animales como consecuencia de la enfermedad de la “lengua azul.

### PORCINO

**Mercado para sacrificio:** Al contrario de lo que venía sucediendo en los meses anteriores, bajaron las cotizaciones de los cerdos blanco-cruzados en todos los mercados. Para los ibéricos la situación fue más favorable, subiendo o permaneciendo estables sus precios también en todos los mercados. En relación al año pasado las cotizaciones para estos mismos meses son ligeramente superiores en unos mercados e inferiores en otros dependiendo de la cantidad de ganado vendido, condiciones de los tratos, etc. Para los cerdos de deshecho tampoco hubo una tendencia clara de los mercados.

**Mercado para vida:** A lo largo de estas nueve semanas predominaron los descensos de precios para los lechones y en cambio fueron subiendo los de los marranos y primales ibéricos en todos los mercados andaluces. Para los primeros se pagó sobre un 30% más que el año pasado en la misma fecha mientras que por los segundos la subida en relación al 2004 fue de un 10%.

#### **OTROS PRODUCTOS GANADEROS**

**Huevos:** Subidas para todas las clases en Sevilla y descensos igualmente para todas las clases en Granada fueron la tónica de estas nueve semanas.

**Leche:** La leche de cabra bajó de precio en Granada y en Málaga y mantuvo su cotización sin alteraciones en Sevilla. Por lo que se refiere a la de vaca, se registraron bajadas en Cádiz y no varió su precio ni en Córdoba ni en Sevilla.

**Pollos:** Fuertes incrementos en el precio de los pollos tanto en Sevilla como en Granada llegando a pagarse por estos animales a finales de abril casi un 30% más que lo que se pagaba a comienzos del mes de marzo. En relación al año 2004, las cotizaciones de estas semanas han sido alrededor de un 40% superiores.

**Gallinas pesadas:** Continuó la tendencia del mes de febrero y los precios para este tipo de animales siguió bajando a lo largo de estas nueve semanas a pesar de lo cual, se pagó por ellos sobre un 30% más que en 2004.

**Pavos:** Sin apenas movimiento en los mercados y con unos precios que no variaron en estos dos meses.

**Conejos:** Su precio subió algo a finales de marzo-primeros de abril para bajar después a lo largo de ese mes hasta pagarse a 150 €/100Kg vivo.

**CUADRO N° 2**  
**PRECIOS SEMANALES DE PRODUCTOS GANADEROS MARZO-ABRIL DE 2.005**

| Producto               | Unidad       | Mercado      | Pos. Com. | Sem 9    | Sem 10   | Sem 11   | Sem 12   | Sem 13   | Sem 14   | Sem 15   | Sem 16 | Sem 17   |
|------------------------|--------------|--------------|-----------|----------|----------|----------|----------|----------|----------|----------|--------|----------|
| BOVINO PARA SACRIFICIO |              |              |           |          |          |          |          |          |          |          |        |          |
| AÑOS                   |              |              |           |          |          |          |          |          |          |          |        |          |
| cCH                    | 100 kg. vivo | GR - GUADIX  | Expl.     | 186,00   | 186,00   | 186,00   | 196,00   | 195,00   | 195,00   | 195,00   | 195,00 | 180,00   |
| cCH                    | kg. vivo     | HU - ARACENA | Expl.     | 1,74     | -        | 1,74     | -        | -        | 1,65     | -        | 1,65   | -        |
| cCH                    | 100 kg. vivo | CÁDIZ        | Expl.     | 180,00   | 180,00   | 180,00   | 180,00   | 183,00   | 183,00   | 186,00   | 186,00 | 184,00   |
| cCH                    | 100 kg. vivo | CÓRDOBA      | Expl.     | 213,50   | 213,50   | 245,00   | 245,00   | 214,50   | 217,25   | 214,75   | 232,00 | 232,00   |
| cCH                    | 100 kg. vivo | HUELVA       | Expl.     | 171,00   | 168,00   | 168,00   | 171,00   | 170,00   | 168,00   | 170,00   | 168,00 | 165,00   |
| cCH                    | 100 kg. vivo | SEVILLA      | Expl.     | 155,25   | 155,25   | 155,25   | 155,25   | 155,25   | 155,75   | 155,75   | 154,25 | 154,25   |
| Fr                     | kg. vivo     | GR - GUADIX  | Expl.     | 163,00   | 163,00   | 163,00   | 168,00   | 171,00   | 171,00   | 171,00   | 171,00 | 156,00   |
| Fr                     | 100 kg. vivo | CÓRDOBA      | Expl.     | 200,00   | 200,00   | 200,00   | 200,00   | 200,00   | 205,00   | 205,00   | 205,00 | 205,00   |
| Fr                     | 100 kg. vivo | SEVILLA      | Expl.     | 132,98   | 132,98   | 132,98   | 132,98   | 132,98   | 134,40   | 134,40   | 132,98 | 135,98   |
| Re                     | kg. vivo     | HU - ARACENA | Expl.     | 1,56     | -        | 1,56     | -        | -        | 1,47     | -        | 1,47   | -        |
| Re                     | 100 kg. vivo | CÁDIZ        | Expl.     | 178,00   | 178,00   | 179,00   | 178,00   | 181,00   | 181,00   | 184,00   | 184,00 | 181,00   |
| Re                     | 100 kg. vivo | CÓRDOBA      | Expl.     | 215,00   | 215,00   | 215,00   | 215,00   | 215,00   | 220,00   | 220,00   | 220,00 | 220,00   |
| Re                     | 100 kg. vivo | HUELVA       | Expl.     | 153,00   | 153,00   | 153,00   | 153,00   | 155,00   | 147,00   | 145,00   | 147,00 | 141,00   |
| Re                     | 100 kg. vivo | SEVILLA      | Expl.     | 132,98   | 132,98   | 132,98   | 132,98   | 132,98   | 134,40   | 134,40   | 132,98 | 135,98   |
| TERNEROS/A S           |              |              |           |          |          |          |          |          |          |          |        |          |
| cCH                    | kg. vivo     | HU - ARACENA | Expl.     | 2,58     | -        | 2,52     | -        | -        | 2,82     | -        | -      | -        |
| cCH                    | 100 kg. vivo | CÁDIZ        | Expl.     | 169,00   | 169,00   | 169,00   | 169,00   | 170,00   | 170,00   | 173,00   | 173,00 | 170,00   |
| cCH                    | 100 kg. vivo | CÓRDOBA      | Expl.     | 288,50   | 288,50   | 305,00   | 305,00   | 289,75   | 303,00   | 298,00   | 306,00 | 310,00   |
| cCH                    | 100 kg. vivo | SEVILLA      | Expl.     | 167,00   | 167,00   | 167,00   | 167,00   | 167,00   | 167,00   | 165,00   | 165,00 | 165,00   |
| Fr                     | 100 kg. vivo | CÓRDOBA      | Expl.     | 190,00   | 190,00   | 190,00   | 190,00   | 195,00   | 200,00   | 200,00   | 200,00 | 200,00   |
| Fr                     | 100 kg. vivo | SEVILLA      | Expl.     | 135,00   | 135,00   | 135,00   | 135,00   | 135,00   | 135,00   | 135,00   | 135,00 | 141,00   |
| Re                     | kg. vivo     | HU - ARACENA | Expl.     | 1,86     | -        | 1,92     | -        | -        | 1,98     | -        | -      | -        |
| Re                     | 100 kg. vivo | CÁDIZ        | Expl.     | 167,00   | 167,00   | 167,00   | 167,00   | 170,00   | 170,00   | 173,00   | 173,00 | 170,00   |
| Re                     | 100 kg. vivo | CÓRDOBA      | Expl.     | 275,00   | 275,00   | 275,00   | 275,00   | 275,00   | 270,00   | 285,00   | 285,00 | 280,00   |
| Re                     | 100 kg. vivo | SEVILLA      | Expl.     | 135,00   | 135,00   | 135,00   | 135,00   | 135,00   | 135,00   | 135,00   | 135,00 | 141,00   |
| TOROS                  |              |              |           |          |          |          |          |          |          |          |        |          |
| Varias razas           | 100 kg. vivo | CÓRDOBA      | Expl.     | 78,70    | 78,70    | 85,00    | 85,00    | 78,75    | 79,25    | 79,25    | 82,50  | 85,00    |
| Varias razas           | 100 kg. vivo | SEVILLA      | Expl.     | 87,00    | 87,00    | 87,00    | 87,00    | 87,00    | 87,00    | 87,00    | 87,00  | 87,00    |
| VACAS                  |              |              |           |          |          |          |          |          |          |          |        |          |
| Fr                     | 100 kg. vivo | CÓRDOBA      | Expl.     | 66,20    | 66,20    | 65,00    | 65,00    | 66,20    | 67,50    | 66,25    | 67,50  | 65,00    |
| Fr                     | 100 kg. vivo | SEVILLA      | Expl.     | 73,00    | 73,00    | 76,00    | 76,00    | 76,00    | 76,00    | 76,00    | 76,00  | 78,00    |
| Re                     | 100 kg. vivo | CÓRDOBA      | Expl.     | 80,00    | 80,00    | 80,00    | 80,00    | 80,00    | 80,00    | 80,00    | 80,00  | 80,00    |
| Re                     | 100 kg. vivo | SEVILLA      | Expl.     | 73,00    | 73,00    | 76,00    | 76,00    | 76,00    | 76,00    | 76,00    | 76,00  | 78,00    |
| BOVINO PARA VIDA       |              |              |           |          |          |          |          |          |          |          |        |          |
| AÑOS                   |              |              |           |          |          |          |          |          |          |          |        |          |
| cCH                    | res          | CÁDIZ        | Expl.     | 203,00   | 203,00   | 206,00   | 206,00   | 209,00   | 209,00   | 211,00   | 211,00 | 211,00   |
| Re                     | res          | CÁDIZ        | Expl.     | 199,00   | 199,00   | 201,00   | 203,00   | 206,00   | 206,00   | 209,00   | 209,00 | 209,00   |
| NOVILLAS               |              |              |           |          |          |          |          |          |          |          |        |          |
| Fr Cubierta            | res          | SEVILLA      | Expl.     | 893,00   | 893,00   | 893,00   | 893,00   | 893,00   | 893,00   | 913,00   | -      | 913,00   |
| Fr Parida              | res          | SEVILLA      | Expl.     | 818,00   | 818,00   | 818,00   | 818,00   | 818,00   | 818,00   | 838,00   | -      | 838,00   |
| Re Cubierta            | res          | SEVILLA      | Expl.     | 765,00   | 765,00   | 765,00   | 765,00   | 765,00   | 765,00   | 782,00   | -      | 782,00   |
| Re Parida              | res          | SEVILLA      | Expl.     | 680,00   | 680,00   | 680,00   | 680,00   | 680,00   | 680,00   | 692,00   | -      | 692,00   |
| SEMENTAL               |              |              |           |          |          |          |          |          |          |          |        |          |
| CH                     | res          | SEVILLA      | Expl.     | 1.310,00 | 1.310,00 | 1.310,00 | 1.310,00 | 1.310,00 | 1.310,00 | 1.310,00 | -      | 1.310,00 |
| Fr                     | res          | SEVILLA      | Expl.     | 1.095,00 | 1.095,00 | 1.095,00 | 1.095,00 | 1.095,00 | 1.095,00 | 1.095,00 | -      | 1.095,00 |
| Re                     | res          | SEVILLA      | Expl.     | 1.308,00 | 1.308,00 | 1.308,00 | 1.308,00 | 1.308,00 | 1.308,00 | 1.308,00 | -      | 1.308,00 |
| TERNEROS/A S           |              |              |           |          |          |          |          |          |          |          |        |          |
| cCH Al destete Hembra  | 100 kg. vivo | CÁDIZ        | Expl.     | 189,00   | 189,00   | 193,00   | 193,00   | 196,00   | 196,00   | 198,00   | 198,00 | 196,00   |
| cCH Al destete Macho   | 100 kg. vivo | CÁDIZ        | Expl.     | 187,00   | 187,00   | 191,00   | 191,00   | 194,00   | 194,00   | 196,00   | 196,00 | 194,00   |
| cCH Al destete Macho   | 100 kg. vivo | SEVILLA      | Expl.     | 242,00   | 245,00   | 245,00   | 246,69   | 246,69   | 249,66   | 249,66   | -      | 249,66   |
| Fr 1-3 semanas Hembra  | res          | SEVILLA      | Expl.     | 113,00   | 113,00   | 113,00   | 113,00   | 113,00   | 113,00   | 113,00   | -      | 113,00   |
| Fr 1-3 semanas Macho   | res          | SEVILLA      | Expl.     | 114,00   | 114,00   | 114,00   | 114,00   | 114,00   | 114,00   | 114,00   | -      | 114,00   |
| Fr Al destete Hembra   | res          | SEVILLA      | Expl.     | 450,00   | 450,00   | 450,00   | 450,00   | 450,00   | 450,00   | 450,00   | -      | 450,00   |
| Fr Al destete Hembra   | 100 kg. vivo | SEVILLA      | Expl.     | 273,00   | 273,00   | 273,00   | 273,00   | 273,00   | 273,00   | 273,00   | -      | 273,00   |
| Fr Al destete          | res          | SEVILLA      | Expl.     | 320,00   | 325,00   | 325,00   | 330,00   | 330,00   | 335,00   | 335,00   | -      | 335,00   |



BOLETÍN BIMESTRAL DE INFORMACIÓN AGRARIA

| Producto                       | Unidad       | Mercado      | Pos. Com. | Sem 9  | Sem 10 | Sem 11 | Sem 12 | Sem 13 | Sem 14 | Sem 15 | Sem 16 | Sem 17 |
|--------------------------------|--------------|--------------|-----------|--------|--------|--------|--------|--------|--------|--------|--------|--------|
| <b>TERNEROS/A</b>              |              |              |           |        |        |        |        |        |        |        |        |        |
| Fr Al destete Macho            | 100 kg. vivo | SEVILLA      | Expl.     | 188,16 | 191,16 | 191,16 | 194,16 | 194,16 | 197,16 | 197,16 | -      | 197,16 |
| Re Al destete Hembra           | 100 kg. vivo | CÁDIZ        | Expl.     | 188,00 | 188,00 | 195,00 | 195,00 | 198,00 | 198,00 | 200,00 | 200,00 | 198,00 |
| Re Al destete Hembra           | 100 kg. vivo | SEVILLA      | Expl.     | 197,50 | 200,50 | 200,50 | 203,50 | 203,50 | 206,50 | 206,50 | -      | 206,50 |
| Re Al destete Macho            | 100 kg. vivo | CÁDIZ        | Expl.     | 186,00 | 186,00 | 193,00 | 193,00 | 196,00 | 196,00 | 198,00 | 198,00 | 194,00 |
| Re Al destete Macho            | 100 kg. vivo | SEVILLA      | Expl.     | 212,50 | 215,50 | 215,50 | 218,50 | 218,50 | 218,50 | 221,50 | -      | 221,50 |
| <b>VACAS</b>                   |              |              |           |        |        |        |        |        |        |        |        |        |
| Fr 2-3 partos Cubierta         | res          | SEVILLA      | Expl.     | 784,00 | 784,00 | 784,00 | 784,00 | 784,00 | 784,00 | 784,00 | -      | 784,00 |
| Fr 2-3 partos Parida           | res          | SEVILLA      | Expl.     | 689,00 | 689,00 | 689,00 | 689,00 | 689,00 | 689,00 | 689,00 | -      | 689,00 |
| Fr 4-5 partos Cubierta         | res          | SEVILLA      | Expl.     | 510,00 | 510,00 | 510,00 | 510,00 | 510,00 | 510,00 | 510,00 | -      | 510,00 |
| Fr 4-5 partos Parida           | res          | SEVILLA      | Expl.     | 420,00 | 420,00 | 420,00 | 420,00 | 420,00 | 420,00 | 420,00 | -      | 420,00 |
| Re 4-5 partos Cubierta         | res          | SEVILLA      | Expl.     | 672,00 | 672,00 | 672,00 | 672,00 | 672,00 | 672,00 | 672,00 | -      | 672,00 |
| Re 4-5 partos Parida           | res          | SEVILLA      | Expl.     | 587,00 | 587,00 | 587,00 | 587,00 | 587,00 | 587,00 | 587,00 | -      | 587,00 |
| <b>CAPRINO PARA SACRIFICIO</b> |              |              |           |        |        |        |        |        |        |        |        |        |
| <b>CABRITOS</b>                |              |              |           |        |        |        |        |        |        |        |        |        |
| M-G Lechal                     | 100 kg. vivo | GR - BAZA    | Lonja     | 400,00 | 406,94 | 388,89 | 388,89 | 400,00 | 388,11 | 382,56 | 372,56 | 366,67 |
| M-G Lechal                     | 100 kg. vivo | GRANADA      | Expl.     | 458,00 | 447,75 | 480,00 | 498,66 | 500,25 | 480,25 | 482,75 | 481,25 | 519,00 |
| M-G Pascual < 23 kg.           | kg. vivo     | GR - BAZA    | Lonja     | 260,00 | 266,67 | 246,67 | 253,33 | 266,67 | 246,67 | 240,00 | 246,67 | 233,33 |
| M-G Pascual > 23 kg.           | kg. vivo     | GR - BAZA    | Lonja     | 172,00 | 180,00 | 168,00 | 168,00 | 180,00 | 160,00 | 156,00 | 160,00 | 160,00 |
| Ma Lechal                      | 100 kg. vivo | MÁLAGA       | Expl.     | 301,00 | 301,00 | 301,00 | 301,00 | 301,00 | 301,00 | 301,00 | 301,00 | 301,00 |
| Sr Lechal                      | kg. vivo     | HU - ARACENA | Expl.     | 3,00   | -      | 3,00   | -      | -      | 3,01   | -      | -      | -      |
| Sr Lechal                      | 100 kg. vivo | CÁDIZ        | Expl.     | 412,00 | 410,00 | 410,00 | 408,00 | 408,00 | 408,00 | 408,00 | 405,00 | 405,00 |
| Sr Lechal                      | 100 kg. vivo | HUELVA       | Expl.     | 270,00 | 301,00 | 331,00 | 270,00 | 270,00 | 270,00 | 270,00 | 331,00 | -      |
| Sr Lechal                      | 100 kg. vivo | MÁLAGA       | Expl.     | 300,00 | 300,00 | 300,00 | 300,00 | 300,00 | 300,00 | 300,00 | 300,00 | 300,00 |
| Sr Pascual < 23 kg.            | 100 kg. vivo | CÁDIZ        | Expl.     | 409,00 | 407,00 | 407,00 | 403,00 | 403,00 | 403,00 | 403,00 | 400,00 | 400,00 |
| <b>CAPRINO PARA VIDA</b>       |              |              |           |        |        |        |        |        |        |        |        |        |
| <b>CABRAS</b>                  |              |              |           |        |        |        |        |        |        |        |        |        |
| Sr Preñada                     | res          | CÁDIZ        | Expl.     | 80,00  | 80,00  | 80,00  | 80,00  | 80,00  | 80,00  | 80,00  | 80,00  | 80,00  |
| Sr Vacía                       | res          | CÁDIZ        | Expl.     | 45,00  | 45,00  | 45,00  | 45,00  | 45,00  | 45,00  | 45,00  | 45,00  | 45,00  |
| <b>CHIVARRAS</b>               |              |              |           |        |        |        |        |        |        |        |        |        |
| Sr Recrío 12-15 kg.            | res          | CÁDIZ        | Expl.     | 40,00  | 40,00  | 40,00  | 40,00  | 40,00  | 40,00  | 40,00  | 40,00  | 40,00  |
| <b>PRIMALAS</b>                |              |              |           |        |        |        |        |        |        |        |        |        |
| Sr Preñada                     | res          | CÁDIZ        | Expl.     | 50,00  | 50,00  | 50,00  | 50,00  | 50,00  | 50,00  | 50,00  | 50,00  | 50,00  |
| <b>OVINO PARA SACRIFICIO</b>   |              |              |           |        |        |        |        |        |        |        |        |        |
| <b>CORDEROS</b>                |              |              |           |        |        |        |        |        |        |        |        |        |
| Me Lechal                      | 100 kg. vivo | CÁDIZ        | Expl.     | 328,00 | 325,00 | 325,00 | 232,00 | 232,00 | 232,00 | 232,00 | 230,00 | 230,00 |
| Me Lechal                      | 100 kg. vivo | SEVILLA      | Expl.     | 305,00 | 310,00 | 315,00 | 315,00 | 315,00 | 315,00 | 315,00 | 302,50 | 302,50 |
| Me Pascual < 23 kg.            | arroba       | HU - ARACENA | Expl.     | 21,03  | -      | 23,44  | -      | -      | 24,94  | -      | -      | -      |
| Me Pascual < 23 kg.            | arroba       | HUELVA       | Expl.     | -      | 23,00  | 23,44  | 23,44  | 23,45  | 24,64  | 24,65  | 25,54  | -      |
| Me Pascual < 23 kg.            | 100 kg. vivo | CÁDIZ        | Expl.     | 273,00 | 269,00 | 269,00 | 267,00 | 267,00 | 267,00 | 267,00 | 265,00 | 265,00 |
| Me Pascual < 23 kg.            | 100 kg. vivo | CÓRDOBA      | Expl.     | 209,00 | 225,00 | 230,00 | 230,00 | 230,00 | 244,00 | 244,00 | 234,50 | 230,00 |
| Me Pascual < 23 kg.            | 100 kg. vivo | SEVILLA      | Expl.     | 211,50 | 215,50 | 217,50 | 217,50 | 217,50 | 217,50 | 217,50 | 210,00 | 205,00 |
| Me Pascual > 23 kg.            | arroba       | HUELVA       | Expl.     | 20,75  | 21,04  | -      | -      | -      | -      | -      | -      | -      |
| Me Pascual > 23 kg.            | 100 kg. vivo | CÓRDOBA      | Expl.     | 185,00 | 200,00 | 205,00 | 205,00 | 205,00 | 220,00 | 220,00 | 210,00 | 205,00 |
| Me Pascual > 23 kg.            | 100 kg. vivo | SEVILLA      | Expl.     | 170,00 | 177,50 | 185,00 | 185,00 | 185,00 | 185,00 | 185,00 | 177,50 | 171,25 |
| Sg Lechal                      | 100 kg. vivo | GR - BAZA    | Lonja     | 303,70 | 289,11 | 303,70 | 288,89 | 303,70 | 300,00 | 303,70 | 288,89 | 288,89 |
| Sg Lechal                      | 100 kg. vivo | GRANADA      | Expl.     | 318,00 | 321,92 | 328,00 | 331,92 | 334,42 | 341,92 | 341,92 | 344,42 | 325,50 |
| Sg Lechal                      | 100 kg. vivo | JAÉN         | Expl.     | -      | 307,00 | 310,00 | 310,00 | 322,00 | 322,00 | 322,00 | 322,00 | 337,00 |
| Sg Pascual < 23 kg.            | 100 kg. vivo | GR - BAZA    | Lonja     | 247,37 | 229,13 | 250,21 | 268,42 | 250,21 | 240,71 | 261,76 | 243,34 | 236,84 |

BOLETÍN BIMESTRAL DE INFORMACIÓN AGRARIA

| Producto                | Unidad           | Mercado            | Pos. Com. | Sem 9  | Sem 10 | Sem 11 | Sem 12 | Sem 13 | Sem 14 | Sem 15 | Sem 16 | Sem 17 |
|-------------------------|------------------|--------------------|-----------|--------|--------|--------|--------|--------|--------|--------|--------|--------|
| OVINO PARA SACRIFICIO   |                  |                    |           |        |        |        |        |        |        |        |        |        |
| CORDEROS                |                  |                    |           |        |        |        |        |        |        |        |        |        |
| Sg Pascual < 23 kg.     | 100 kg. vivo     | GRANADA            | Expl.     | 254,09 | 254,09 | 259,97 | 272,86 | 269,92 | 264,04 | 264,04 | 240,44 | 235,14 |
| Sg Pascual < 23 kg.     | 100 kg. vivo     | JAÉN               | Expl.     | -      | 271,00 | 277,00 | 277,00 | 283,00 | 283,00 | 283,00 | 283,00 | 315,00 |
| Sg Pascual > 23 kg.     | 100 kg. vivo     | GR - BAZA          | Lonja     | 216,00 | 206,40 | 228,20 | 232,00 | 234,20 | 226,20 | 234,00 | 221,00 | 214,00 |
| Sg Pascual > 23 kg.     | 100 kg. vivo     | GRANADA            | Expl.     | 191,50 | 194,00 | 205,00 | 203,00 | 201,00 | 201,50 | 201,50 | 200,00 | 216,00 |
| Sg Pascual > 23 kg.     | 100 kg. vivo     | JAÉN               | Expl.     | -      | 256,00 | 265,00 | 265,00 | 265,00 | 265,00 | 265,00 | 265,00 | 262,00 |
| OVINO PARA VIDA         |                  |                    |           |        |        |        |        |        |        |        |        |        |
| BORRAS                  |                  |                    |           |        |        |        |        |        |        |        |        |        |
| Me                      | res              | SEVILLA            | Expl.     | 63,00  | 63,00  | 63,00  | 63,00  | 63,00  | 63,00  | 63,00  | -      | 63,00  |
| Me Recrío 12-15 kg.     | res              | SEVILLA            | Expl.     | 29,00  | 29,00  | 29,00  | 29,00  | 29,00  | 29,00  | 29,00  | -      | 28,00  |
| OVEJAS                  |                  |                    |           |        |        |        |        |        |        |        |        |        |
| Me Con cria             | res              | SEVILLA            | Expl.     | 100,00 | 100,00 | 100,00 | 100,00 | 100,00 | 100,00 | 100,00 | -      | 100,00 |
| Me Preñada              | res              | SEVILLA            | Expl.     | 90,00  | 90,00  | 90,00  | 90,00  | 90,00  | 90,00  | 90,00  | -      | 90,00  |
| Me Vacía                | res              | SEVILLA            | Expl.     | 75,00  | 75,00  | 75,00  | 75,00  | 75,00  | 75,00  | 75,00  | -      | 75,00  |
| PRIMALAS                |                  |                    |           |        |        |        |        |        |        |        |        |        |
| Me Con cria             | res              | SEVILLA            | Expl.     | 104,00 | 104,00 | 104,00 | 104,00 | 104,00 | 104,00 | 104,00 | -      | 104,00 |
| Me Preñada              | res              | SEVILLA            | Expl.     | 94,00  | 94,00  | 94,00  | 94,00  | 94,00  | 94,00  | 94,00  | -      | 94,00  |
| Me Preñada              | 100 kg. vivo     | CÓRDOBA            | Expl.     | 95,00  | 95,00  | 95,00  | 95,00  | 95,00  | 95,00  | 95,00  | 95,00  | 95,00  |
| MERINA PREÑADA          |                  |                    |           |        |        |        |        |        |        |        |        |        |
|                         | 100 kg. vivo     | CÓRDOBA            | Expl.     | 60,00  | 60,00  | 60,00  | 60,00  | 60,00  | 60,00  | 60,00  | 60,00  | 60,00  |
| PORCINO PARA SACRIFICIO |                  |                    |           |        |        |        |        |        |        |        |        |        |
| CERDOS                  |                  |                    |           |        |        |        |        |        |        |        |        |        |
| Bc 60-80 kg.            | 100 kg. vivo     | CÁDIZ              | Expl.     | 130,00 | 128,00 | 128,00 | 128,00 | 130,00 | 130,00 | 128,00 | 129,00 | 129,00 |
| Bc 60-80 kg.            | 100 kg. vivo     | JA - VILCHES       | Expl.     | -      | 108,20 | 107,70 | 105,20 | 103,70 | 103,70 | 100,70 | 95,20  | 95,70  |
| Bc 60-80 kg.            | 100 kg. vivo     | MA - CAMPILLOS     | Expl.     | 112,00 | 112,00 | 112,00 | 112,00 | 112,00 | 112,00 | 109,00 | 106,00 | 101,00 |
| Bc 60-80 kg.            | 100 kg. vivo     | SEVILLA            | Expl.     | 115,70 | 115,70 | 115,70 | 115,20 | 112,70 | 109,70 | 109,70 | 106,70 | 101,20 |
| Bc 80-90 kg.            | 100 kg. vivo     | GRANADA            | Expl.     | 112,33 | 111,00 | 114,00 | 115,67 | 116,67 | 113,00 | 108,67 | 107,00 | 109,00 |
| Bc 80-90 kg.            | 100 kg. vivo     | MA - CAMPILLOS     | Expl.     | 109,00 | 109,00 | 109,00 | 109,00 | 109,00 | 109,00 | 106,00 | 103,00 | 98,00  |
| Bc 80-90 kg.            | 100 kg. vivo     | SEVILLA            | Expl.     | 115,70 | 115,70 | 115,70 | 115,20 | 112,70 | 109,70 | 109,70 | 106,70 | 101,20 |
| Bc 90 y más             | 100 kg. vivo     | JA - VILCHES       | Expl.     | -      | 108,20 | 107,70 | 105,20 | 103,70 | 103,70 | 100,70 | 95,20  | 95,70  |
| Bc 90 y más             | 100 kg. vivo     | MA - CAMPILLOS     | Expl.     | 106,00 | 106,00 | 106,00 | 106,00 | 106,00 | 106,00 | 103,00 | 100,00 | 95,00  |
| Bc 90 y más             | 100 kg. vivo     | SEVILLA            | Expl.     | 115,70 | 115,70 | 115,70 | 115,20 | 112,70 | 109,70 | 109,70 | 106,70 | 101,20 |
| Bc FORPPA               | 100 kg. en canal | MA - CAMPILLOS     | Mat.      | 142,00 | 142,00 | 142,00 | 142,00 | 142,00 | 142,00 | 138,00 | 134,00 | 128,00 |
| Bc Selecto              | kg. vivo         | SE - ARAPORC       | Expl.     | 1,12   | 1,12   | 1,12   | 1,12   | 1,09   | 1,06   | 1,03   | 1,00   | 1,00   |
| Ib Bellota              | arroba           | HUELVA             | Expl.     | 25,84  | 25,84  | 25,84  | -      | -      | -      | -      | -      | -      |
| Ib Bellota              | arroba           | SE - ARAPORC       | Expl.     | 25,75  | 25,75  | 25,75  | -      | -      | -      | -      | -      | -      |
| Ib Bellota              | 100 kg. en canal | CO - LOS PEDROCHES | Expl.     | 234,50 | 234,50 | 245,00 | 245,00 | -      | -      | -      | -      | -      |
| Ib Castronas            | arroba           | SE - ARAPORC       | Expl.     | 11,00  | 11,00  | 11,00  | 11,00  | 11,00  | 11,00  | 11,00  | 11,00  | 12,00  |
| Ib Pienso               | arroba           | HUELVA             | Expl.     | 20,13  | 19,83  | 20,73  | 20,73  | 21,00  | 20,73  | 20,75  | 21,94  | 21,34  |
| Ib Pienso               | 100 kg. vivo     | CO - LOS PEDROCHES | Expl.     | 185,20 | 185,20 | 195,00 | 195,00 | 195,00 | 195,00 | 195,00 | 195,00 | 195,00 |
| Ib Pienso               | 100 kg. vivo     | SEVILLA            | Expl.     | 175,75 | 177,25 | 230,30 | 177,75 | 177,75 | 177,75 | 177,75 | 177,75 | 177,75 |
| Ib Pienso Extensivo     | arroba           | HU - ARACENA       | Expl.     | 20,43  | -      | 20,73  | -      | -      | 20,89  | -      | 21,03  | -      |
| Ib Pienso Extensivo     | arroba           | SE - ARAPORC       | Expl.     | 21,10  | 21,10  | 21,10  | 21,17  | 21,37  | 21,37  | 21,38  | 21,37  | 21,47  |
| Ib Pienso Intensivo     | arroba           | HU - ARACENA       | Expl.     | 25,84  | -      | -      | -      | -      | -      | -      | -      | -      |
| Ib Pienso Intensivo     | arroba           | SE - ARAPORC       | Expl.     | 20,25  | 20,25  | 20,25  | 20,32  | 20,52  | 20,52  | 20,53  | 20,52  | 20,52  |
| Ib Recebo               | arroba           | HU - ARACENA       | Expl.     | 22,84  | -      | 22,84  | -      | -      | 21,94  | -      | 22,84  | -      |
| Ib Recebo               | arroba           | HUELVA             | Expl.     | 22,84  | 22,24  | 22,84  | 22,84  | 22,50  | 21,64  | 21,65  | -      | -      |

BOLETÍN BIMESTRAL DE INFORMACIÓN AGRARIA

|           |        |                 |       |       |       |       |       |   |   |   |   |   |
|-----------|--------|-----------------|-------|-------|-------|-------|-------|---|---|---|---|---|
| Ib Recebo | arroba | SE -<br>ARAPORC | Expl. | 23,05 | 23,05 | 23,05 | 23,05 | - | - | - | - | - |
|-----------|--------|-----------------|-------|-------|-------|-------|-------|---|---|---|---|---|

BOLETÍN BIMESTRAL DE INFORMACIÓN AGRARIA

| Producto                  | Unidad       | Mercado            | Pos. Com. | Sem 9  | Sem 10 | Sem 11 | Sem 12 | Sem 13 | Sem 14 | Sem 15 | Sem 16 | Sem 17 |
|---------------------------|--------------|--------------------|-----------|--------|--------|--------|--------|--------|--------|--------|--------|--------|
| PORCINO PARA SACRIFICIO   |              |                    |           |        |        |        |        |        |        |        |        |        |
| CERDOS                    |              |                    |           |        |        |        |        |        |        |        |        |        |
| Ib Recebo                 | 100 kg. vivo | CO - LOS PEDROCHES | Expl.     | 196,50 | 196,50 | 210,00 | 210,00 | 220,00 | 220,00 | 220,00 | 220,00 | 220,00 |
| Ib Reproductoras          | res          | HU - ARACENA       | Expl.     | 270,45 | -      | 270,45 | -      | -      | 270,46 | -      | 270,45 | -      |
| Ib Reproductoras (6-8 m.) | res          | SE - ARAPORC       | Expl.     | 240,00 | 240,00 | 240,00 | 240,00 | 240,00 | 240,00 | 240,00 | 240,00 | 240,00 |
| CERDOS DESECHO            |              |                    |           |        |        |        |        |        |        |        |        |        |
| Desvieje                  | 100 kg. vivo | MA - CAMPILLOS     | Expl.     | 65,00  | 65,00  | 65,00  | 65,00  | 65,00  | 65,00  | 62,00  | 58,00  | 58,00  |
| Bc Cerdos desecho         | 100 kg. vivo | GR - IZNALLOZ      | Expl.     | 50,00  | 50,00  | 50,00  | 50,00  | 50,00  | 50,00  | 50,00  | 50,00  | 50,00  |
| Ib Cerdos desecho         | arroba       | SE - ARAPORC       | Expl.     | 9,00   | 9,00   | 9,00   | 9,00   | 9,00   | 9,00   | 9,00   | 9,00   | 10,00  |
| PORCINO PARA VIDA         |              |                    |           |        |        |        |        |        |        |        |        |        |
| LECHONES                  |              |                    |           |        |        |        |        |        |        |        |        |        |
| Bc Al destete 20 kg.      | res          | GRANADA            | Expl.     | 36,33  | 35,67  | 38,33  | 39,00  | 39,00  | 39,00  | 40,33  | 39,00  | 34,50  |
| Bc Al destete 20 kg.      | res          | JA - VILCHES       | Expl.     | -      | 43,00  | 44,00  | 45,50  | 41,50  | 43,50  | 41,00  | 37,00  | 33,00  |
| Bc Al destete 20 kg.      | 100 kg. vivo | MÁLAGA             | Expl.     | 212,00 | 207,00 | 220,00 | 220,00 | 220,00 | 220,00 | 215,00 | 200,00 | 200,00 |
| Bc Al destete 20 kg.      | 100 kg. vivo | SE - ARAPORC       | Expl.     | 222,50 | 222,50 | 222,50 | 230,00 | 230,00 | 225,00 | 215,00 | 195,00 | 185,00 |
| Bc Al destete 20 kg.      | 100 kg. vivo | SEVILLA            | Expl.     | 225,30 | 225,30 | 230,30 | 237,16 | 237,16 | 230,18 | 217,19 | 197,49 | 180,00 |
| Ib Al destete 20 kg.      | libra        | HUELVA             | Expl.     | 1,83   | 1,84   | 1,83   | 1,83   | 1,85   | 1,77   | 1,75   | 1,83   | 1,77   |
| Ib Al destete 20 kg.      | libra        | SE - ARAPORC       | Expl.     | 1,87   | 1,87   | 1,87   | 1,87   | 1,87   | 1,87   | 1,82   | 1,74   | 1,74   |
| Ib Al destete 20 kg.      | 100 kg. vivo | CO - LOS PEDROCHES | Expl.     | 394,70 | 394,70 | 415,00 | 415,00 | 420,00 | 389,75 | 389,75 | 389,00 | 389,00 |
| Ib Al destete 20 kg.      | 100 kg. vivo | SEVILLA            | Expl.     | 413,80 | 421,96 | 421,96 | 421,96 | 421,96 | 421,96 | 421,96 | 421,96 | -      |
| Ib Hasta 50 libras        | kg. vivo     | SE - ARAPORC       | Expl.     | 1,62   | 1,62   | 1,62   | 1,62   | 1,55   | 1,52   | 1,45   | 1,37   | 1,37   |
| Ib Hasta 50 libras        | libra        | HU - ARACENA       | Expl.     | 1,83   | -      | 1,84   | -      | -      | 1,80   | -      | 1,83   | -      |
| MARRANOS Y PRIMALES       |              |                    |           |        |        |        |        |        |        |        |        |        |
| Ib De 3 a 5 arrobas       | arroba       | HU - ARACENA       | Expl.     | 29,45  | -      | 30,05  | -      | -      | 30,65  | -      | 31,50  | -      |
| Ib De 3 a 5 arrobas       | arroba       | HUELVA             | Expl.     | 29,15  | 30,05  | 29,75  | 29,75  | 29,75  | 30,35  | 30,35  | 31,25  | 29,75  |
| Ib De 3 a 5 arrobas       | arroba       | SE - ARAPORC       | Expl.     | 29,10  | 29,10  | 29,10  | 30,10  | 31,10  | 31,10  | 31,10  | 31,10  | 31,10  |
| Ib De 3 a 6 arrobas       | 100 kg. vivo | SEVILLA            | Expl.     | 261,28 | 267,80 | 267,80 | 267,80 | 267,80 | 268,80 | 268,80 | 268,80 | 268,80 |
| Ib De 6 a 9 arrobas       | arroba       | HUELVA             | Expl.     | -      | -      | -      | -      | -      | 23,74  | 23,75  | 23,74  | 22,84  |
| Ib De 6 a 9 arrobas       | arroba       | SE - ARAPORC       | Expl.     | 23,00  | 23,00  | 23,00  | 23,00  | 23,00  | 23,00  | 23,00  | 23,00  | 23,00  |
| Ib De 6 a 9 arrobas       | 100 kg. vivo | CO - LOS PEDROCHES | Expl.     | 300,00 | 300,00 | 300,00 | 300,00 | 359,75 | 315,00 | 315,00 | 325,00 | 315,00 |
| OTROS PRODUCTOS GANADEROS |              |                    |           |        |        |        |        |        |        |        |        |        |
| CONEJOS                   |              |                    |           |        |        |        |        |        |        |        |        |        |
| Granja                    | 100 kg. vivo | GRANADA            | Mat.      | -      | -      | 157,00 | -      | 160,00 | 155,00 | 155,00 | 150,00 | -      |
| HUEVOS                    |              |                    |           |        |        |        |        |        |        |        |        |        |
| CLASE XL                  | docena       | GRANADA            | -         | 1,05   | 1,03   | 0,95   | 1,20   | 1,20   | 1,20   | 1,28   | 1,20   | -      |
| CLASE XL                  | docena       | SEVILLA            | E.A.My.   | 0,73   | 0,73   | 0,73   | 0,73   | 0,73   | 0,72   | 0,75   | 0,60   | 0,58   |
| CLASE L                   | docena       | GRANADA            | -         | 0,82   | 0,81   | 0,75   | 1,00   | 1,00   | 1,00   | 1,10   | 1,00   | -      |
| CLASE L                   | docena       | SEVILLA            | E.A.My.   | 0,51   | 0,54   | 0,55   | 0,55   | 0,55   | 0,51   | 0,51   | 0,42   | 0,40   |
| CLASE M                   | docena       | GRANADA            | -         | 0,71   | 0,70   | 0,65   | 0,80   | 0,80   | 0,80   | 0,90   | 0,80   | -      |
| CLASE M                   | docena       | SEVILLA            | E.A.My.   | 0,43   | 0,45   | 0,47   | 0,47   | 0,47   | 0,42   | 0,42   | 0,34   | 0,32   |
| CLASE S                   | docena       | SEVILLA            | E.A.My.   | 0,35   | 0,37   | 0,38   | 0,38   | 0,38   | 0,33   | 0,33   | 0,27   | 0,25   |

## BOLETÍN BIMESTRAL DE INFORMACIÓN AGRARIA

| OTROS PRODUCTOS GANADEROS |                     |                |       |        |        |        |        |        |        |        |        |        |        |
|---------------------------|---------------------|----------------|-------|--------|--------|--------|--------|--------|--------|--------|--------|--------|--------|
| LECHE                     |                     |                |       |        |        |        |        |        |        |        |        |        |        |
| Cabra                     | 100 litros          | GR -<br>DÚRCAL | Expl. | 65,00  | 65,00  | 65,00  | 54,00  | 54,00  | 54,00  | 54,00  | 54,00  | -      |        |
| Cabra                     | 100 litros          | MÁLAGA         | Expl. | 49,00  | 49,00  | 49,00  | 49,00  | 49,00  | 49,00  | 49,00  | 49,00  | 48,00  |        |
| Cabra                     | 100 litros          | SEVILLA        | Expl. | 57,00  | 57,00  | 57,00  | 57,00  | 57,00  | 57,00  | 57,00  | 57,00  | 57,00  |        |
| Vaca                      | 100 litros          | CÁDIZ          | Expl. | 30,00  | 29,00  | 29,00  | 29,00  | 30,00  | 29,00  | 29,00  | 29,00  | 29,00  |        |
| Vaca                      | 100 litros          | CÓRDOBA        | Expl. | 29,50  | 29,50  | 29,50  | 29,50  | 29,50  | 29,50  | 29,50  | 29,50  | 29,50  |        |
| Vaca                      | 100 litros          | SEVILLA        | Expl. | 33,65  | 33,65  | 33,65  | 33,65  | 33,65  | 33,65  | 33,65  | 33,65  | 33,65  |        |
| POLLOS                    |                     |                |       |        |        |        |        |        |        |        |        |        |        |
| -                         | 100 kg. en<br>canal | SEVILLA        | Mat.  | 131,00 | 133,00 | 153,00 | 168,00 | 168,00 | 168,00 | 168,00 | 168,00 | 174,00 | 174,00 |
| -                         | 100 kg. vivo        | GRANADA        | Expl. | 94,00  | -      | 102,00 | 112,00 | 116,00 | 116,00 | 116,00 | 116,00 | -      | 120,00 |
| GALLINAS PESADAS          |                     |                |       |        |        |        |        |        |        |        |        |        |        |
| 2,5 a 3 kg.               | 100 kg. en<br>canal | SEVILLA        | Mat.  | 205,00 | 205,00 | 205,00 | 205,00 | 205,00 | 195,00 | 195,00 | 195,00 | 170,00 | 170,00 |
| PAVOS                     |                     |                |       |        |        |        |        |        |        |        |        |        |        |
| 6 a 8 kg.                 | 100 kg. en<br>canal | SEVILLA        | Mat.  | 165,00 | 165,00 | 165,00 | 165,00 | 165,00 | 165,00 | 165,00 | 165,00 | 165,00 | 165,00 |

**6.- PRECIOS PERCIBIDOS POR LOS AGRICULTORES EN LOS MESES DE MARZO-ABRIL 2005**

El precio percibido es el precio de mercado desde la óptica del productor, generalmente son precios de salida de explotaciones sin incluir gastos de transportes ni acondicionamiento, ni impuestos indirectos o tasas que puedan gravar las transacciones de dichos productos en las que el agricultor o ganadero actúa como vendedor.

Estos precios se obtienen a través de cuestionarios comarcales remitidos a las Delegaciones Provinciales por los encuestadores, ponderando la importancia de cada comarca en las transacciones provinciales de cada especificación y considerando la media aritmética de los tres precios tomados en el mes.

Los precios mensuales, se elaboran tomando como base el año 1995 a partir de una matriz donde figuran las cantidades comercializadas en el periodo (1994-96) en cada provincia y mes.

En este Boletín se incluyen los precios percibidos por los agricultores en Andalucía y sus provincias en los meses de marzo y abril de 2005.

**CUADRO Nº 1**  
**PRECIOS PERCIBIDOS POR LOS AGRICULTORES MARZO 2005**

BASE AÑO 2000

€/100 Kg.

| PRODUCTO                             | ALMERIA | CADIZ  | CORDOBA | GRANADA | HUELVA | JAEN   | MALAGA | SEVILLA | PREC. MED.REG.<br>PONDERADA |
|--------------------------------------|---------|--------|---------|---------|--------|--------|--------|---------|-----------------------------|
| CEREALES                             |         |        |         |         |        |        |        |         |                             |
| Trigo blando o semiduro              | 14,00   | 14,00  | 13,25   | 13,61   | 15,00  |        | 14,34  | 14,36   | 13,69                       |
| " duro                               | 14,00   | 14,00  | 13,25   | 14,21   |        |        | 14,49  | 13,87   | 13,66                       |
| Arroz Cáscara redondo y semilargo    |         | 21,00  |         |         |        |        |        | 21,00   | 21,00                       |
| " " largo                            |         | 17,50  |         |         |        |        |        | 17,50   | 17,50                       |
| Maíz grano                           | 15,00   | 14,00  |         | 14,26   |        |        | 14,57  | 13,95   | 14,31                       |
| LEGUMINOSAS                          |         |        |         |         |        |        |        |         |                             |
| Garbanzos                            | 93,00   |        | 65,89   | 30,00   |        |        | 74,66  |         | 69,31                       |
| CULTIVOS FORRAJEROS                  |         |        |         |         |        |        |        |         |                             |
| Heno de alfalfa                      | 16,00   | 13,00  |         | 13,00   |        |        |        | 14,00   | 13,32                       |
| CITRICOS                             |         |        |         |         |        |        |        |         |                             |
| Naranja Navelina                     | 11,76   | 11,76  | 11,76   |         |        |        |        |         | 11,76                       |
| " Washington y T. Navel              | 21,10   | 11,31  |         | 24,00   | 21,10  |        |        | 28,00   | 19,55                       |
| " Navel Late                         | 32,61   | 11,93  | 36,00   |         | 45,00  |        | 26,00  | 44,10   | 36,04                       |
| " Salustiana                         |         | 12,20  | 36,00   |         |        |        | 14,00  |         | 29,78                       |
| " Valencia Late                      |         | 12,84  |         |         | 12,84  |        |        | 12,84   | 12,84                       |
| " para industria                     | 13,00   |        | 13,00   | 16,00   | 13,00  |        | 8,00   | 15,00   | 13,33                       |
| Limón Verna                          |         |        |         | 24,00   |        |        | 30,00  |         | 30,00                       |
| FRUTALES NO CITRICOS                 |         |        |         |         |        |        |        |         |                             |
| Manzana Golden y amarillas           |         |        | 72,00   | 72,00   | 72,00  |        |        |         | 72,00                       |
| Fresón                               |         | 470,00 |         | 340,00  | 210,00 |        |        | 340,00  | 222,15                      |
| Almendra Cáscara Largueta            | 188,00  | 181,28 |         | 174,55  |        |        |        |         | 179,81                      |
| " " Marcona                          | 170,00  |        |         | 188,52  |        |        |        |         | 178,17                      |
| " " Comuna                           | 130,00  |        |         | 123,10  |        |        |        |         | 127,69                      |
| " " Mollar                           | 150,00  |        |         | 183,75  |        |        |        |         | 150,00                      |
| HORTALIZAS                           |         |        |         |         |        |        |        |         |                             |
| Lechuga Romana                       | 77,32   | 93,00  | 60,00   |         | 77,32  | 75,00  | 90,00  | 68,60   | 81,95                       |
| " Acogollada                         | 75,63   | 75,63  | 60,00   |         |        |        |        | 91,26   | 75,63                       |
| Coliflor                             | 65,54   | 71,00  | 32,50   | 64,58   |        |        |        | 94,07   | 65,62                       |
| Col Repollo hoja lisa                |         | 46,00  | 34,00   | 35,88   | 38,90  | 30,00  |        | 48,60   | 40,45                       |
| Zanahoria                            |         | 30,00  | 39,78   | 36,80   | 39,78  | 46,00  | 54,00  | 32,10   | 31,42                       |
| Guisante consumo en fresco           | 213,91  | 317,00 | 213,91  | 192,65  | 213,91 | 213,91 | 196,00 | 150,00  | 209,80                      |
| Cebolla Babosa y extratemprana       |         |        | 20,00   |         |        |        | 20,00  |         | 20,00                       |
| " Grano o Valenciana                 | 18,00   |        | 18,12   | 18,12   |        |        |        | 18,24   | 18,12                       |
| Pepino                               | 87,64   | 106,26 | 106,26  | 107,15  |        | 106,26 | 124,00 |         | 94,06                       |
| Pimiento rojo                        | 92,75   | 139,00 |         | 148,86  |        |        | 139,00 | 175,40  | 97,50                       |
| " verde                              | 106,16  | 181,00 | 150,21  | 124,68  |        |        | 163,80 | 175,40  | 134,64                      |
| Alcachofa verde                      | 180,93  | 180,93 | 180,93  | 180,93  |        | 180,93 | 138,75 | 223,10  | 170,69                      |
| Espárrago consumo en fresco          | 241,15  | 241,15 | 150,00  | 414,92  | 241,15 |        | 112,14 | 287,52  | 275,44                      |
| Ajo seco                             | 80,00   |        | 76,00   | 72,00   |        |        |        |         | 76,00                       |
| Haba verde                           | 158,97  | 154,00 | 158,97  | 158,97  |        | 158,97 | 138,50 | 184,40  | 158,02                      |
| Judía verde plana                    | 273,75  | 255,00 | 366,97  | 572,15  |        |        | 366,97 | 366,97  | 394,47                      |
| " " tubular                          | 367,43  | 413,00 | 417,54  | 472,20  |        |        | 417,54 |         | 421,96                      |
| Espinaca                             | 64,65   | 64,65  | 47,50   | 60,72   | 90,00  | 65,00  |        | 60,05   | 60,81                       |
| Berenjena                            | 64,59   | 86,66  | 86,66   | 78,38   |        |        | 117,00 |         | 79,32                       |
| VINO                                 |         |        |         |         |        |        |        |         |                             |
| Vino Blanco D.O. (1)                 |         |        |         |         | 2,00   |        | 2,95   | 2,48    | 2,09                        |
| " " otros de mesa                    |         | 2,00   | 2,00    | 2,00    | 1,92   | 1,85   | 2,00   | 2,22    | 1,99                        |
| ACEITE                               |         |        |         |         |        |        |        |         |                             |
| Aceite de Oliva Virgen extra de < 1º | 281,25  | 281,25 | 271,50  | 294,65  | 281,25 | 274,59 | 289,00 | 276,49  | 277,42                      |
| " " " " fino de 1º a 1,5º            | 270,73  | 270,73 | 269,75  | 270,73  | 270,73 | 272,34 | 272,00 | 268,83  | 270,93                      |
| " " " " corriente de 1,6º a 3,3º     | 265,27  | 265,27 | 265,50  | 265,27  | 265,27 | 268,95 | 265,00 | 261,61  | 267,22                      |
| FLORES                               |         |        |         |         |        |        |        |         |                             |
| Flor Cortada Claveles                | 48,00   | 104,00 | 103,35  | 103,35  | 103,35 |        |        | 158,04  | 105,53                      |
| " " Rosas                            | 576,00  | 648,00 | 612,00  |         | 612,00 |        | 612,00 | 612,00  | 639,64                      |
| " " Crisantemos                      | 384,00  | 504,00 | 444,00  | 444,00  |        |        |        |         | 478,40                      |
| Flor en tiesto Begonias              | 96,00   | 84,00  | 90,00   | 90,00   | 90,00  | 90,00  | 90,00  | 90,00   | 95,51                       |
| " " " Petunias                       | 60,00   | 60,00  | 60,00   | 60,00   | 60,00  | 60,00  | 60,00  | 60,00   | 60,00                       |
| " " " Geranios                       | 51,00   | 80,00  |         | 65,50   |        |        | 65,50  |         | 52,02                       |
| Planta ornamental Helecho            | 135,00  | 295,00 |         | 215,00  |        | 215,00 | 215,00 |         | 141,47                      |
| " " Mimosas                          | 402,00  | 402,00 | 402,00  | 402,00  | 402,00 | 402,00 | 402,00 |         | 402,00                      |
| " " Coníferas                        | 204,50  | 209,00 | 204,50  | 204,50  | 204,50 | 200,00 | 204,50 | 204,50  | 204,54                      |

## BOLETÍN BIMESTRAL DE INFORMACIÓN AGRARIA

| PRODUCTO                          | ALMERIA | CADIZ   | CORDOBA | GRANADA | HUELVA  | JAEN    | MALAGA  | SEVILLA | PREC. MED REG.<br>PONDERADA |
|-----------------------------------|---------|---------|---------|---------|---------|---------|---------|---------|-----------------------------|
| GANADO PARA ABASTO                |         |         |         |         |         |         |         |         |                             |
| Terneros (para abasto)            | 193,00  | 168,00  | 253,00  | 188,72  |         | 198,33  | 290,00  | 159,00  | 170,37                      |
| Novillos (para abasto)            | 200,00  | 172,00  | 168,15  | 168,15  | 180,00  | 147,25  | 168,15  | 141,50  | 163,60                      |
| Vacuno mayor (para abasto)        | 114,00  | 91,20   | 75,30   | 126,00  | 85,00   | 72,12   | 91,20   | 74,80   | 83,38                       |
| Cordero Lechal                    | 380,00  | 303,00  | 311,84  | 316,39  | 310,00  | 312,25  | 250,00  | 311,25  | 317,44                      |
| " Recental                        | 240,00  | 250,98  | 223,50  | 249,90  | 300,00  | 277,00  | 250,98  | 215,50  | 231,49                      |
| " Pascual                         | 190,00  | 270,00  | 198,75  | 215,50  | 219,40  | 262,75  | 219,40  | 179,38  | 213,59                      |
| Ovino mayor (oveja)               | 50,00   | 56,00   | 38,00   | 12,00   | 65,00   | 38,00   | 10,00   | 35,00   | 35,00                       |
| Cabrito Lechal                    | 400,00  | 410,00  | 388,59  | 478,97  | 388,59  | 345,58  | 300,00  | 397,00  | 378,15                      |
| Chivos                            | 200,00  | 271,25  | 335,00  | 271,25  | 271,25  | 271,25  | 315,00  | 235,00  | 255,00                      |
| Caprino mayor                     | 60,00   | 14,00   | 175,00  | 12,00   | 52,42   | 52,42   | 10,00   | 43,50   | 37,94                       |
| Cerdo cebado Ibérico              |         | 198,00  | 211,25  |         | 195,00  |         | 172,00  | 177,40  | 194,07                      |
| " " otras razas                   | 105,00  | 134,00  | 235,00  | 113,10  | 130,00  | 106,20  | 110,00  | 114,73  | 114,82                      |
| Cerdos desvieje                   | 55,00   | 44,00   | 50,00   | 50,00   | 55,67   | 70,00   | 65,00   | 55,67   | 55,59                       |
| Pollo de granja                   | 173,00  | 82,00   | 110,15  | 90,73   |         | 98,00   | 110,15  | 107,00  | 109,03                      |
| Gallinas                          | 144,00  | 36,00   | 69,00   | 69,00   |         | 27,00   | 69,00   | 69,00   | 70,09                       |
| Conejos                           | 258,00  | 94,00   |         | 162,27  |         |         | 170,82  | 169,00  | 164,24                      |
| LECHE                             |         |         |         |         |         |         |         |         |                             |
| Leche de vaca                     | 30,00   | 30,00   | 29,50   | 30,50   |         | 28,00   | 31,85   | 33,65   | 30,68                       |
| " " cabra                         | 55,00   | 45,00   | 52,48   | 57,80   | 52,48   | 48,98   | 51,08   | 57,00   | 53,49                       |
| LANA                              |         |         |         |         |         |         |         |         |                             |
| Lana blanca fina                  | 79,93   |         | 79,93   | 79,93   | 79,93   | 79,93   | 79,93   | 79,93   | 79,93                       |
| GANADO PARA VIDA                  |         |         |         |         |         |         |         |         |                             |
| Vacas aptitud leche               | 480,00  | 976,83  | 976,83  | 1320,00 | 976,83  | 1382,33 | 976,83  | 725,00  | 963,66                      |
| Novillas aptitud leche            | 540,00  | 978,06  | 978,06  | 1200,00 |         | 1322,23 | 978,06  | 850,00  | 1042,20                     |
| Ovejas                            | 80,00   | 77,01   | 77,01   | 72,06   | 77,01   | 75,00   | 72,00   | 86,00   | 78,07                       |
| Primalas                          | 70,00   | 58,00   | 60,00   | 76,58   | 75,26   | 90,00   | 75,26   | 97,00   | 76,80                       |
| Cabras                            | 95,00   | 80,00   | 42,00   | 93,08   | 87,01   | 90,00   | 96,00   | 113,00  | 96,19                       |
| Lechones                          | 42,00   | 86,00   | 73,00   | 38,13   | 53,23   | 43,50   | 42,95   | 47,00   | 49,35                       |
| Pollitos de 1 día                 | 30,00   |         | 29,50   |         |         |         |         | 29,00   | 29,23                       |
| FORESTALES                        |         |         |         |         |         |         |         |         |                             |
| Pino Pinaster para trituration    |         |         | 1951,50 | 1951,50 | 1800,00 | 2103,00 | 1951,50 |         | 1878,28                     |
| " Pinaster para aserrío y apeas   |         |         | 2642,50 | 2642,50 | 1800,00 | 3485,00 | 2642,50 |         | 2736,67                     |
| " Halepensis para aserrío y apeas | 3485,00 | 3485,00 |         | 3485,00 |         | 3485,00 | 3485,00 |         | 3485,00                     |
| Eucaliptus para trituration       |         | 1569,35 | 1569,35 |         | 1800,00 | 1569,35 | 1569,35 | 1338,70 | 1691,51                     |
| " para aserrío y apeas            |         | 1827,24 | 1827,24 | 1827,24 | 1800,00 | 1827,24 | 1827,24 | 1854,48 | 1804,38                     |
| Chopo para aserrío y apeas        | 4500,00 | 4500,00 | 4500,00 | 4200,00 | 4500,00 | 4800,00 | 4500,00 | 4500,00 | 4262,05                     |
| Corcho                            |         | 169,85  | 169,85  |         | 169,85  | 169,85  | 169,85  | 169,85  | 169,85                      |

## PRECIOS PERCIBIDOS POR LOS AGRICULTORES ABRIL 2005

BASE AÑO 2000

€/100 Kg

| PRODUCTO                                    | ALMERIA | CADIZ  | CORDOBA | GRANADA | HUELVA | JAEN   | MALAGA | SEVILLA | PREC. MED.REG.<br>PONDERADA |
|---------------------------------------------|---------|--------|---------|---------|--------|--------|--------|---------|-----------------------------|
| CEREALES                                    |         |        |         |         |        |        |        |         |                             |
| Trigo blando o semiduro                     | 14,00   | 13,00  | 14,00   | 14,01   | 15,00  |        | 14,50  | 14,75   | 14,17                       |
| " duro                                      | 14,00   | 13,00  | 14,00   | 14,68   |        |        | 14,50  | 13,84   | 14,09                       |
| Cebada pienso                               | 12,00   | 13,00  |         | 12,41   |        |        | 13,40  | 14,01   | 12,56                       |
| Avena                                       | 14,00   | 14,00  |         | 14,00   | 15,00  |        | 14,75  | 14,23   | 14,25                       |
| Maíz grano                                  | 15,00   | 14,00  |         | 14,46   |        |        | 14,57  | 14,00   | 14,47                       |
| TUBERCULO CONSUMO HUMANO                    |         |        |         |         |        |        |        |         |                             |
| Patata extratemprana                        | 40,50   | 40,50  |         | 40,50   | 36,00  |        | 45,00  |         | 40,92                       |
| " temprana                                  |         | 60,00  |         |         |        |        | 36,00  | 38,50   | 39,56                       |
| CULTIVOS FORRAJEROS                         |         |        |         |         |        |        |        |         |                             |
| Heno de alfalfa                             | 16,00   | 14,00  |         | 12,56   |        |        | 7,24   | 13,50   | 12,66                       |
| Veza para forraje                           | 7,00    | 13,00  |         |         | 10,42  |        | 7,19   | 14,50   | 12,66                       |
| CITRICOS                                    |         |        |         |         |        |        |        |         |                             |
| Naranja Navel Late                          | 36,78   | 11,83  |         |         | 55,00  |        |        | 43,50   | 40,99                       |
| " Verna                                     |         |        |         |         |        |        | 10,00  |         | 10,00                       |
| " Valencia Late                             | 45,67   | 45,67  |         |         | 55,00  |        |        | 36,33   | 48,38                       |
| Limón Verna                                 |         |        |         |         |        |        | 22,33  |         | 22,33                       |
| FRUTALES NO CITRICOS                        |         |        |         |         |        |        |        |         |                             |
| Nispero                                     |         |        |         | 225,00  |        |        | 225,00 |         | 225,00                      |
| Aguacate                                    | 122,25  | 122,25 |         | 94,50   |        |        | 150,00 |         | 147,88                      |
| Fresón                                      |         | 400,00 |         | 227,50  | 55,00  |        |        | 227,50  | 70,36                       |
| Almendra Cáscara Langueta                   | 188,00  |        |         | 170,59  |        |        |        |         | 188,00                      |
| " " Marcona                                 | 170,00  |        |         | 191,42  |        |        |        |         | 170,00                      |
| " " Comuna                                  | 130,00  |        |         | 125,08  |        |        |        |         | 130,00                      |
| " " Mollar                                  | 150,00  |        |         | 180,90  |        |        |        |         | 150,00                      |
| HORTALIZAS                                  |         |        |         |         |        |        |        |         |                             |
| Lechuga Romana                              | 40,42   | 30,00  | 13,50   |         | 35,00  | 55,00  | 72,00  | 37,00   | 43,97                       |
| " Acogollada                                | 39,11   | 39,11  | 27,00   |         |        |        | 63,00  | 27,34   | 41,97                       |
| Coliflor                                    | 46,67   | 36,00  | 55,00   | 42,09   |        |        |        | 53,58   | 46,67                       |
| Col Repollo hoja lisa                       |         | 14,00  | 29,00   | 31,86   |        |        |        | 18,90   | 31,86                       |
| " Brócoli                                   |         |        |         | 84,50   |        |        |        | 84,50   | 84,50                       |
| " 1 - I / 31 - V                            | 137,16  | 134,00 |         | 137,16  | 137,16 |        | 141,00 | 136,49  | 137,39                      |
| Zanahoria                                   |         | 26,00  | 33,13   | 36,80   | 18,00  | 40,00  | 54,00  | 24,00   | 26,18                       |
| Guisante consumo en fresco                  |         | 204,00 | 106,94  | 79,24   | 106,94 | 106,94 | 84,50  | 60,00   | 115,86                      |
| Cebolla Babosa y extratemprana              | 19,67   |        | 22,00   |         | 25,00  | 19,67  | 12,00  | 19,67   | 17,62                       |
| " Grano o Valenciana                        | 18,00   |        |         | 18,75   |        |        |        | 19,50   | 18,75                       |
| Pepino                                      |         | 56,57  | 56,57   | 39,89   | 56,57  | 50,00  | 62,00  | 74,38   | 46,76                       |
| Puerro                                      |         | 49,00  | 52,00   | 64,80   |        | 64,76  | 90,00  | 68,01   | 74,50                       |
| Pimiento rojo                               |         |        |         | 69,00   |        |        | 87,58  | 106,15  | 90,00                       |
| " verde                                     | 90,01   | 139,00 | 90,01   | 42,15   | 90,00  |        | 74,50  | 104,40  | 96,43                       |
| Alcachofa verde                             | 51,05   | 44,00  | 51,05   | 51,05   |        | 51,05  | 49,00  | 60,15   | 49,68                       |
| " para industria                            |         |        |         |         |        | 20,00  | 20,00  | 20,00   | 20,00                       |
| Espárrago consumo en fresco                 | 149,80  | 149,80 | 117,00  | 156,52  | 140,00 | 149,80 | 110,50 | 225,00  | 158,41                      |
| Calabacín                                   | 33,85   | 41,00  | 33,85   | 18,06   |        |        | 23,75  | 52,60   | 32,58                       |
| Ajo seco                                    | 80,00   |        |         |         |        |        | 21,36  |         | 21,36                       |
| Haba verde                                  | 55,61   | 28,00  | 47,00   | 55,61   | 50,00  | 84,00  | 66,75  | 57,90   | 54,08                       |
| Judía verde plana                           | 161,24  | 161,24 | 161,24  | 179,72  | 180,00 |        | 124,00 | 161,24  | 154,30                      |
| " " tubular                                 | 201,63  | 258,00 | 201,63  | 145,25  |        |        | 201,63 |         | 185,89                      |
| Espinaca                                    | 56,08   | 56,08  | 22,00   | 60,72   | 90,00  | 50,00  |        | 57,70   | 38,85                       |
| Berenjena                                   | 60,94   | 73,00  | 60,94   | 35,31   |        |        | 58,00  | 77,45   | 60,13                       |
| VINO                                        |         |        |         |         |        |        |        |         |                             |
| Vino Blanco D.O. (1)                        |         |        |         |         | 2,00   |        | 2,93   | 2,47    | 2,11                        |
| " " otros de mesa                           |         | 1,97   | 1,97    | 1,97    | 1,90   | 1,85   | 1,97   | 2,15    | 1,98                        |
| ACEITE                                      |         |        |         |         |        |        |        |         |                             |
| Aceite de Oliva Virgen extra de < 1°        | 276,48  | 276,48 | 274,75  | 276,48  | 276,48 | 273,09 | 277,00 | 281,07  | 274,36                      |
| " " " " fino de 1° a 1,5°                   | 271,66  | 271,66 | 271,00  | 271,66  | 271,66 | 269,71 | 272,00 | 273,94  | 270,56                      |
| " " " " corriente de 1,6° a 3,3°            | 266,17  | 266,17 | 266,25  | 266,17  | 266,17 | 266,70 | 265,00 | 266,71  | 266,47                      |
| Aceite de Oliva Virgen extra de < 0,8°      | 265,00  | 255,00 | 272,25  | 276,96  | 260,00 | 273,09 | 277,00 | 283,34  | 274,02                      |
| Aceite de Oliva Virgen extra de < 0,8° a 2° | 240,00  | 244,00 | 69,70   | 267,05  | 240,00 | 269,71 | 266,00 | 270,25  | 201,95                      |
| Aceite de Oliva Virgen extra de > 2°        | 220,00  | 221,00 | 266,25  | 261,13  | 220,00 | 266,70 | 261,00 | 262,75  | 263,00                      |
| Aceituna para Almazara                      | 51,00   | 50,00  |         | 50,50   |        |        |        |         | 50,50                       |

BOLETÍN BIMESTRAL DE INFORMACIÓN AGRARIA

| PRODUCTO                             | ALMERIA | CADIZ   | CORDOBA | GRANADA | HUELVA  | JAEN    | MALAGA  | SEVILLA | PREC. MED.REG. |
|--------------------------------------|---------|---------|---------|---------|---------|---------|---------|---------|----------------|
|                                      |         |         |         |         |         |         |         |         | PONDERADA      |
| <b>FLORES</b>                        |         |         |         |         |         |         |         |         |                |
| Flor Cortada Claveles                | 94,73   | 112,00  | 94,73   | 94,73   | 94,73   |         |         | 77,46   | 101,83         |
| " " Rosas                            | 696,00  | 696,00  | 696,00  |         | 696,00  | 696,00  | 696,00  | 696,00  | 696,00         |
| " " Crisantemos                      | 492,00  | 492,00  | 492,00  | 492,00  |         |         |         |         | 492,00         |
| Flor en tiesto Begonias              | 82,00   | 82,00   | 82,00   | 82,00   | 82,00   | 82,00   | 82,00   | 82,00   | 82,00          |
| " " " Petunias                       | 58,00   | 58,00   | 58,00   | 58,00   | 58,00   | 58,00   | 58,00   | 58,00   | 58,00          |
| " " " Geranios                       | 93,50   | 75,00   | 93,50   | 93,50   | 93,50   | 93,50   | 93,50   | 112,00  | 94,00          |
| Planta ornamental Helecho            | 297,00  | 297,00  | 297,00  | 297,00  | 297,00  | 297,00  | 297,00  | 297,00  | 297,00         |
| " " Rosales                          | 254,00  | 238,00  | 254,00  | 254,00  | 254,00  | 270,00  | 254,00  | 254,00  | 253,88         |
| " " Mimosas                          | 402,00  | 402,00  | 402,00  | 402,00  | 402,00  | 402,00  | 402,00  |         | 402,00         |
| " " Coníferas                        | 204,50  | 209,00  | 204,50  | 204,50  | 204,50  | 200,00  | 204,50  | 204,50  | 204,54         |
| <b>GANADO PARA ABASTO</b>            |         |         |         |         |         |         |         |         |                |
| Terneros (para abasto)               | 197,09  | 172,00  | 261,50  | 191,12  |         | 204,34  | 195,00  | 158,56  | 169,45         |
| Añajos (para abasto)                 |         | 184,00  | 216,00  | 171,20  | 178,51  | 180,30  | 168,00  | 151,53  | 174,18         |
| Novillos (para abasto)               |         | 174,00  | 158,56  | 158,56  | 185,00  | 141,24  | 158,56  | 134,00  | 158,27         |
| Vacuno mayor (para abasto)           | 89,16   | 89,16   | 76,00   | 130,00  | 90,00   | 73,62   | 89,16   | 76,20   | 84,12          |
| Cordero Lechal                       | 385,00  | 231,00  | 307,77  | 321,88  | 315,00  | 325,75  | 267,00  | 308,75  | 316,07         |
| " Recental                           | 240,00  | 251,49  | 238,00  | 227,43  | 300,00  | 291,00  | 251,49  | 212,50  | 229,84         |
| " Pascual                            | 200,00  | 266,00  | 213,75  | 195,59  | 219,88  | 264,25  | 219,88  | 179,69  | 213,32         |
| Ovino mayor (oveja)                  | 50,00   | 56,00   | 36,29   | 12,00   | 65,00   | 24,00   | 12,00   | 35,00   | 33,19          |
| Cabrillo Lechal                      | 400,00  | 407,00  | 393,66  | 491,12  | 393,66  | 360,00  | 300,00  | 403,83  | 382,58         |
| Chivos                               | 200,00  | 268,75  | 335,00  | 268,75  | 268,75  | 268,75  | 300,00  | 240,00  | 253,50         |
| Caprino mayor                        | 60,00   | 14,00   | 42,00   | 12,00   | 30,58   | 30,58   | 12,00   | 43,50   | 30,59          |
| Cerdo cebado Ibérico                 |         | 200,00  | 207,50  |         | 195,00  |         | 157,00  | 177,43  | 193,43         |
| " " otras razas                      | 157,88  | 136,00  | 235,00  | 106,58  | 315,00  | 98,83   | 107,00  | 106,75  | 126,21         |
| Cerdos desvieje                      | 51,95   | 44,00   | 50,00   | 50,00   | 51,95   | 55,00   | 60,75   | 51,95   | 52,00          |
| Pollo de granja                      | 109,37  | 80,00   | 109,37  | 118,00  |         | 120,00  | 139,37  | 119,49  | 118,03         |
| Gallinas                             | 30,50   | 34,00   | 30,50   | 30,50   |         | 27,00   | 30,50   | 30,50   | 30,22          |
| Conejos                              |         | 90,00   |         | 174,29  |         |         | 149,26  | 183,50  | 171,36         |
| <b>LECHE</b>                         |         |         |         |         |         |         |         |         |                |
| Leche de vaca                        | 30,24   | 29,00   | 29,50   | 30,24   |         | 29,00   | 30,05   | 33,65   | 30,47          |
| " " cabra                            | 51,51   | 46,00   | 51,51   | 55,37   | 51,51   | 49,00   | 51,08   | 56,10   | 52,39          |
| <b>HUEVOS</b>                        |         |         |         |         |         |         |         |         |                |
| Huevos de gallina cat. XL            | 88,61   | 117,00  | 88,61   | 124,18  | 88,61   | 55,00   | 79,50   | 67,38   | 80,37          |
| " " " cat. L                         | 73,10   | 107,00  | 73,10   | 111,19  | 73,10   | 40,00   | 61,00   | 46,30   | 62,31          |
| " " " cat. M                         | 59,28   | 99,00   | 59,28   | 79,43   | 59,28   | 30,00   | 50,00   | 37,95   | 51,04          |
| " " " cat. S                         | 47,92   | 70,00   | 47,92   | 79,97   | 47,92   | 25,00   | 35,00   | 29,65   | 40,18          |
| <b>GANADO PARA VIDA</b>              |         |         |         |         |         |         |         |         |                |
| Vacas aptitud leche                  | 989,52  | 989,52  | 989,52  | 1310,00 | 989,52  | 1322,23 | 601,01  | 724,85  | 942,62         |
| Novillas aptitud leche               |         | 943,23  | 943,23  | 1180,00 |         | 1262,13 | 480,80  | 850,00  | 975,29         |
| Ternero/as descalostrados (1-3 sem.) | 144,40  | 144,40  | 144,40  | 120,00  | 144,40  | 138,23  | 210,35  | 109,00  | 133,53         |
| Ternero/as destetados (3-7 meses)    | 311,49  | 311,49  | 311,49  | 250,00  | 311,49  | 270,46  | 300,50  | 425,00  | 330,68         |
| Ovejas                               | 80,00   | 75,91   | 75,91   | 72,06   | 75,91   | 70,00   | 72,00   | 85,50   | 77,05          |
| Primalas                             | 70,00   | 50,00   | 60,00   | 76,58   | 73,03   | 85,00   | 73,03   | 96,60   | 75,86          |
| Cabras                               | 95,00   | 80,00   | 175,00  | 93,08   | 105,35  | 85,00   | 96,00   | 113,40  | 101,81         |
| Lechones                             | 52,34   | 84,00   | 70,00   | 38,40   | 52,34   | 38,63   | 41,75   | 41,24   | 47,88          |
| Pollitos de 1 día                    | 30,50   |         | 30,50   |         |         |         |         | 30,50   | 30,50          |
| <b>FORESTALES</b>                    |         |         |         |         |         |         |         |         |                |
| Pino Pinaster para trituration       |         |         | 1951,50 | 1951,50 | 1800,00 | 2103,00 | 1951,50 |         | 1878,28        |
| " Pinaster para aserrio y apeas      |         |         | 2642,50 | 2642,50 | 1800,00 | 3485,00 | 2642,50 |         | 2736,67        |
| " Halepensis para aserrio y apeas    | 3485,00 | 3485,00 |         | 3485,00 |         | 3485,00 | 3485,00 |         | 3485,00        |
| Eucalipto para trituration           |         | 1591,09 | 1591,09 |         | 1800,00 | 1591,09 | 1591,09 | 1382,17 | 1701,74        |
| Chopo para aserrio y apeas           | 4500,00 | 4500,00 | 4500,00 | 4200,00 | 4800,00 | 4800,00 | 4800,00 | 4800,00 | 4270,47        |
| Corcho                               |         | 169,80  | 169,80  |         | 169,80  | 169,80  | 169,80  | 169,80  | 169,80         |

**7.- COMERCIO EXTERIOR AGROALIMENTARIO ANDALUZ. BALANCE IMPORTACIONES EXPORTACIONES. ENERO-ABRIL DE 2005**

Se incluyen en este capítulo una serie de cuadros con los últimos datos disponibles hasta la fecha sobre el comercio exterior agroalimentario en Andalucía.

Estos han sido elaborados por el Servicio de Estudios y Estadísticas de esta Consejería en base a los datos suministrados mensualmente por el ICEX (Instituto de Comercio Exterior).

En los cuadros números 1 y 2 figuran por provincias las Exportaciones e Importaciones realizadas durante el periodo enero-abril del año 2.005 desde nuestra Comunidad, anotándose tanto las cantidades en Tm. como el valor de las mismas en miles de euros. Además se añaden las Importaciones y Exportaciones efectuadas durante los años 2.002 y 2.003 completos, es decir de enero a abril.

En los cuadros 3 y 4 se recogen los principales destinos y orígenes de dichas exportaciones e importaciones en el periodo enero-abril del año 2.005.

En el cuadro 5 están los capítulos arancelarios de mayor importancia exportados e importados en este periodo calculándose el saldo en valor de los mismos en miles de euros.

En el cuadro número 6 se consignan los principales productos agroalimentarios exportados desde la Comunidad Andaluza, ordenados de mayor a menor por su valor en miles de euros en los meses de enero a abril de 2.005.

**CUADRO Nº 1****EXPORTACIONES AGROALIMENTARIAS (01:24)**

| Provincia | Enero-Diciembre |           | 2004        |           | Enero-Abril |           | Enero-Abril |           |
|-----------|-----------------|-----------|-------------|-----------|-------------|-----------|-------------|-----------|
|           | 2003            |           | 2004        |           | 2004        |           | 2005        |           |
|           | Miles Euros     | Tm.       | Miles Euros | Tm.       | Miles Euros | Tm.       | Miles Euros | Tm.       |
| Almería   | 1.425.542       | 1.589.172 | 1.379.937   | 1.596.242 | 697.327     | 719.611   | 760.443     | 626.144   |
| Cádiz     | 526.001         | 512.419   | 540.865     | 590.723   | 186.836     | 173.599   | 165.037     | 139.388   |
| Córdoba   | 435.565         | 360.973   | 446.091     | 373.455   | 160.476     | 151.500   | 164.876     | 128.961   |
| Granada   | 369.788         | 232.385   | 395.429     | 296.115   | 185.738     | 141.835   | 148.220     | 85.319    |
| Huelva    | 432.774         | 347.779   | 474.909     | 341.484   | 268.882     | 183.740   | 276.326     | 173.690   |
| Jaén      | 230.613         | 155.232   | 263.581     | 193.480   | 109.987     | 84.391    | 65.062      | 32.575    |
| Málaga    | 300.499         | 232.587   | 421.529     | 329.417   | 155.286     | 123.593   | 115.332     | 66.518    |
| Sevilla   | 1.090.636       | 1.585.930 | 1.121.103   | 1.262.469 | 359.023     | 436.503   | 323.033     | 340.564   |
| Andalucía | 4.811.418       | 5.016.477 | 5.043.444   | 4.983.385 | 2.123.555   | 2.014.772 | 2.018.329   | 1.593.159 |

**CUADRO Nº 2****IMPORTACIONES AGROALIMENTARIAS (01:24)**

| Provincia | Enero-Diciembre |           | 2004        |           | Enero-Abril |           | Enero-Abril |           |
|-----------|-----------------|-----------|-------------|-----------|-------------|-----------|-------------|-----------|
|           | 2003            |           | 2004        |           | 2004        |           | 2005        |           |
|           | Miles Euros.    | Tm.       | Miles Euros | Tm.       | Miles Euros | Tm.       | Miles Euros | Tm.       |
| Almería   | 80.946          | 21.044    | 94.661      | 34.429    | 30.270      | 10.042    | 31.359      | 11.172    |
| Cádiz     | 284.363         | 469.995   | 429.119     | 727.708   | 131.245     | 233.368   | 120.588     | 231.703   |
| Córdoba   | 78.159          | 124.040   | 111.665     | 221.880   | 29.110      | 42.953    | 31.642      | 46.952    |
| Granada   | 46.431          | 225.029   | 51.275      | 231.091   | 17.795      | 94.525    | 17.806      | 81.891    |
| Huelva    | 313.903         | 1.016.542 | 307.435     | 973.756   | 103.702     | 299.890   | 116.485     | 541.868   |
| Jaén      | 80.419          | 77.053    | 98.165      | 123.978   | 34.693      | 43.954    | 48.758      | 18.575    |
| Málaga    | 316.519         | 201.167   | 343.597     | 311.782   | 103.283     | 88.408    | 91.227      | 98.811    |
| Sevilla   | 471.240         | 750.090   | 582.917     | 809.623   | 177.764     | 249.440   | 221.859     | 270.830   |
| Andalucía | 1.671.980       | 2.884.960 | 2.018.834   | 3.434.247 | 627.862     | 1.062.580 | 679.724     | 1.301.802 |

**CUADRO N° 3****PRINCIPALES DESTINOS DE LAS EXPORTACIONES .AGROALIMENTARIAS ANDALUZAS.  
ENERO-ABRIL 2005**

| <b>PAÍS</b>        | <b>%Valor Exportado (Miles Euros)</b> | <b>% Valor Exportado</b> |
|--------------------|---------------------------------------|--------------------------|
| Francia            | 355.959                               | 17,64%                   |
| Alemania           | 353.881                               | 17,53%                   |
| Italia             | 278.322                               | 13,79%                   |
| Reino Unido        | 215.705                               | 10,69%                   |
| Países Bajos       | 182.457                               | 9,04%                    |
| Portugal           | 157.488                               | 7,80%                    |
| Belgica            | 71.069                                | 3,52%                    |
| Suecia             | 43.059                                | 2,13%                    |
| Dinamarca          | 24.917                                | 1,23%                    |
| Austria            | 18.219                                | 0,90%                    |
| Polonia            | 18.169                                | 0,90%                    |
| República Checa    | 16.237                                | 0,80%                    |
| Finlandia          | 8.982                                 | 0,45%                    |
| Hungría            | 7.410                                 | 0,37%                    |
| Grecia             | 7.309                                 | 0,36%                    |
| Irlanda            | 7.280                                 | 0,36%                    |
| Eslovaquia         | 1.913                                 | 0,09%                    |
| Lituania           | 1.753                                 | 0,09%                    |
| Letonia            | 1.476                                 | 0,07%                    |
| Estonia            | 968                                   | 0,05%                    |
| Luxemburgo         | 378                                   | 0,02%                    |
| Malta              | 309                                   | 0,02%                    |
| Eslovenia          | 132                                   | 0,01%                    |
| Chipre             | 75                                    | 0,00%                    |
| <b>Total UE</b>    | <b>1.773.467</b>                      | <b>87,87%</b>            |
| EEUU               | 64.719                                | 3,21%                    |
| Japon              | 30.511                                | 1,51%                    |
| Suiza              | 19.772                                | 0,98%                    |
| Rusia              | 12.363                                | 0,61%                    |
| Libia              | 11.259                                | 0,56%                    |
| <b>Total Mundo</b> | <b>2.018.329</b>                      | <b>100,00%</b>           |

**CUADRO N° 4****PRINCIPALES ORÍGENES DE LAS IMPORTACIONES AGROALIMENTARIAS ANDALUZAS.  
ENERO-ABRIL 2005**

| PAÍS               | % Valor Importado | % Valor Importado |
|--------------------|-------------------|-------------------|
| Alemania           | 55.530            | 8,17%             |
| Portugal           | 51.373            | 7,56%             |
| Reino Unido        | 50.405            | 7,42%             |
| Francia            | 50.006            | 7,36%             |
| Italia             | 47.981            | 7,06%             |
| Países Bajos       | 43.596            | 6,41%             |
| Irlanda            | 37.435            | 5,51%             |
| Grecia             | 13.763            | 2,02%             |
| Dinamarca          | 8.260             | 1,22%             |
| Austria            | 6.380             | 0,94%             |
| Bélgica            | 3.345             | 0,49%             |
| Hungría            | 2.535             | 0,37%             |
| Suecia             | 1.066             | 0,16%             |
| Letonia            | 821               | 0,12%             |
| Finlandia          | 482               | 0,07%             |
| Chipre             | 404               | 0,06%             |
| Polonia            | 382               | 0,06%             |
| Luxemburgo         | 251               | 0,04%             |
| República Checa    | 230               | 0,03%             |
| Lituania           | 72                | 0,01%             |
| Eslovaquia         | 11                | 0,00%             |
| Eslovenia          | 0                 | 0,00%             |
| Estonia            | 0                 | 0,00%             |
| Malta              | 0                 | 0,00%             |
| <b>Total UE</b>    | <b>374.328</b>    | <b>55,07%</b>     |
| Marruecos          | 62.325            | 9,17%             |
| Argentina          | 51.905            | 7,64%             |
| EEUU               | 23.475            | 3,45%             |
| Ucrania            | 19.421            | 2,86%             |
| Brasil             | 16.617            | 2,44%             |
| <b>Total Mundo</b> | <b>679.724</b>    | <b>100,00%</b>    |

## CUADRO N° 5

SALDO COMERCIAL DE LOS PRINCIPALES CAPÍTULO ARANCELARIOS EXPORTADOS E IMPORTADOS.  
ENERO-ABRIL 2005

| Capítulo | Denominación                                 | 2004      | 2005      | 2004      | 2005      | Saldo 2005 (Miles Euros) |
|----------|----------------------------------------------|-----------|-----------|-----------|-----------|--------------------------|
| 01       | Animales Vivos                               | 1.438     | 2.864     | 7.454     | 7.285     | -4.421                   |
| 02       | Carne y Despojos Comestibles                 | 26.656    | 35.793    | 9.148     | 8.903     | 26.890                   |
| 03       | Pescados y crustáceos, moluscos y otros Inv. | 51.447    | 48.897    | 99.628    | 106.763   | -57.866                  |
| 04       | Leche, Productos Lacteos y huevos            | 17.301    | 15.044    | 8.176     | 9.642     | 5.402                    |
| 06       | Plantas Vivas y Productos de la Floricultura | 36.241    | 26.643    | 8.712     | 10.300    | 16.343                   |
| 07       | Legumbres y Hortalizas                       | 824.306   | 879.896   | 42.123    | 28.511    | 851.385                  |
| 08       | Frutas, Cortezas de Agrios y Melones         | 367.205   | 350.725   | 23.351    | 24.998    | 325.727                  |
| 10       | Cereales                                     | 76.334    | 32.305    | 50.390    | 72.837    | -40.532                  |
| 12       | Semillas y Frutos Oleaginosos                | 10.744    | 8.530     | 60.187    | 43.629    | -35.099                  |
| 15       | Grasas y Aceites Animales o Vegetales        | 464.135   | 359.946   | 54.939    | 100.469   | 259.477                  |
| 22       | Bebidas, vinos                               | 73.846    | 85.174    | 82.931    | 64.474    | 20.700                   |
| 01..24   | Total Agroalimentario                        | 2.123.555 | 2.018.329 | 627.862   | 679.724   | 1.338.605                |
| 01..99   | Total                                        | 4.495.481 | 4.620.040 | 4.122.294 | 5.121.966 | -501.926                 |

## CUADRO N° 6

## PRINCIPALES PRODUCTOS EXPORTADOS POR ANDALUCÍA. ENERO-AGOSTO 2004

| Codificación | Producto                                                      | Valor Exportado (Miles Euros) | Cantidad Exportada (Tm.) | % valor sobre total agroalimentario | % peso sobre total agroalimentario |
|--------------|---------------------------------------------------------------|-------------------------------|--------------------------|-------------------------------------|------------------------------------|
| 15091090     | Aceite de oliva virgen, sin modificar químicamente            | 270.206                       | 100.144                  | 13,39%                              | 6,29%                              |
| 07020000     | Tomates frescos o refrigerados                                | 262.392                       | 220.374                  | 13,00%                              | 13,83%                             |
| 08101000     | Fresas frescas                                                | 233.705                       | 139.654                  | 11,58%                              | 8,77%                              |
| 07096010     | Pimientos dulces, frescos o refrigerados                      | 193.564                       | 148.951                  | 9,59%                               | 9,35%                              |
| 07070005     | Pepinos, frescos o refrigerados                               | 133.056                       | 109.331                  | 6,59%                               | 6,86%                              |
| 20057010     | Aceitunas, preparada o conservadas en envase menor de 5 Kg    | 88.890                        | 51.678                   | 4,40%                               | 3,24%                              |
| 07099070     | Calabacines, frescos o refrigerados                           | 85.791                        | 75.979                   | 4,25%                               | 4,77%                              |
| 15099000     | Aceite de Oliva sin modificar químicamente, excepto virgen    | 48.173                        | 15.355                   | 2,39%                               | 0,96%                              |
| 07093000     | Berenjenas, frescas o refrigeradas                            | 37.536                        | 26.072                   | 1,86%                               | 1,64%                              |
| 07051100     | Lechugas repolladas, frescas o refrigeradas                   | 36.728                        | 31.482                   | 1,82%                               | 1,98%                              |
| 08051020     | Naranjas dulces, frescas                                      | 28.265                        | 52.221                   | 1,40%                               | 3,28%                              |
| 15091010     | Aceite de Oliva Virgen Lampantey sus fracciones sin modificar | 24.069                        | 10.710                   | 1,19%                               | 0,67%                              |
| 08044000     | Aguacates, frescos o secos                                    | 23.674                        | 16.158                   | 1,17%                               | 1,01%                              |
| 08102010     | Frambuesas, frescas                                           | 22.391                        | 2.913                    | 1,11%                               | 0,18%                              |
| 07092000     | Espárragos, frescos o refrigerados                            | 22.043                        | 6.911                    | 1,09%                               | 0,43%                              |
| 07051900     | Lechugas, frescas o refrigeradas, excepto repolladas          | 20.725                        | 17.554                   | 1,03%                               | 1,10%                              |
| 07061000     | Zanahorias y nabos, frescos o refrigerados                    | 16.702                        | 26.619                   | 0,83%                               | 1,67%                              |
| 07082000     | Judías incluso desvainadas, frescas o refrigeradas            | 13.926                        | 5.594                    | 0,69%                               | 0,35%                              |
| 06031020     | Claveles, cortados para ramos o adornos, frescos              | 13.699                        | 6.451                    | 0,68%                               | 0,40%                              |
| 20057090     | Aceitunas, preparada o conservadas en envase mayor de 5 Kg    | 13.596                        | 12.976                   | 0,67%                               | 0,81%                              |
| 11010015     | Hrina de trigo blando y de escanda                            | 12.373                        | 55.629                   | 0,61%                               | 3,49%                              |
|              | <b>TOTAL 21 PRIMEROS PRODUCTOS</b>                            | <b>1.601.504</b>              | <b>1.132.756</b>         | <b>79,35%</b>                       | <b>71,10%</b>                      |
| 01.24        | Total Agroalimentario                                         | 2.018.329                     | 1.593.159                | 100,00%                             | 100,00%                            |
| 01.99        | Total                                                         | 4.620.040                     | 6.442.749                | % agr./Total = 43,69                | %Agr/Total=24,73                   |

Fuente: Instituto de Comercio Exterior (ICEX)

**8.-ENCUESTA A EXPLOTACIÓN DE GANADO BOVINO, DICIEMBRE 2004. RESULTADOS***Andalucía*

Los resultados de la encuesta de existencias de ganado bovino en diciembre 2004 en la Comunidad Autónoma de Andalucía, reflejan en su conjunto un ligero aumento del 0,92% de la cabaña con respecto a la encuesta de diciembre de 2003, si bien en el ámbito provincial las variaciones presentan comportamientos distintos.

El número de cabezas de ganado bovino, asciende a 683.365 animales. De las ocho provincias andaluzas las de mayor importancia en esta especie de ganado son: Sevilla, Cádiz y Córdoba, que concentran el 80,56% del ganado bovino de Andalucía; las de menor existencias en esta especie son Almería, Málaga y Granada (el 5,99% entre las tres). En una posición intermedia figuran: Huelva y Jaén (el 13,45% entre las dos).

De las 683.365 cabezas de vacuno, 61.078 (8,94%) son “vacas de ordeño” y 288.054 (42,15%) “vacas de no ordeño”. El total de animales se subdivide en animales con menos de 12 meses: 147.789 (21,63%), animales de entre 12 y 24 meses: 93.267 (13,65%) y animales con 24 meses ó más: 442.309 (64,73%).

El número de “vacas de ordeño” experimenta un ligero descenso con respecto a los resultados de diciembre 2003, del 1,66% mientras que el número de vacas de “no ordeño”, se incrementa en un 2,31%.

A continuación se incluyen algunos comentarios sobre los datos obtenidos en cada provincia.

*Almería*

El total de ganado bovino en la provincia de Almería en diciembre de 2004 alcanza la cifra de 2.097 animales, es decir prácticamente igual a las existencias en 2003 (2.076 cabezas).

Dicha cifra supone únicamente el 0,31% del censo total de Andalucía y es la provincia que aporta menos animales de la especie bovina al total. Respecto a la encuesta anterior (junio 2004) existe una diferencia de 114 animales más, es decir, el censo aumenta en un 5,75%.

El número de “vacas de ordeño” es de 475 frente a las 327 cabezas de “vacas de no ordeño”.

De las 2.097 cabezas de vacuno, el 22,65% son vacas de ordeño, el 15,59% son vacas de no ordeño y el 61,75% son animales destinados a sacrificio, reposición y sementales.

**Cádiz**

El total de ganado bovino provincial en diciembre de 2004, alcanza la cifra de 196.416 animales, lo cual supone un 28,74% del censo total de Andalucía.

Cádiz es la segunda provincia andaluza tras Sevilla en cuanto a existencias de esta especie ganadera y la primera en el número de cabezas de vacas de no ordeño (107.473), representando el 37,31% del total de Andalucía (288.054).

El censo de bovino aumenta con respecto a la encuesta de Junio 2004 en 26.867 animales. El número de efectivos en diciembre 2003, fue de 180.764.

El número de vacas de ordeño es de 8.542 frente a las 107.473 cabezas de vacas de no ordeño.

De las 196.416 cabezas de vacuno, el 4,35% son vacas de ordeño, el 56,72% son vacas de no ordeño y el 40,93% son animales destinados a sacrificio, reposición o sementales.

**Córdoba**

El total de ganado bovino provincial alcanza en Diciembre 2004, la cifra de 145.596 animales, un 21,31% del censo total en Andalucía.

El número de vacas de ordeño es de 19.036 frente a 34.302 cabezas de vacas de no ordeño. Respecto a la encuesta de diciembre 2003, el censo total de bovino aumenta un 12,90%. Con relación a los resultados de la última encuesta (junio 2004), el número total de animales aumenta un 11,04%.

De las 145.596 cabezas de vacuno, el 13,07% son vacas de ordeño, el 23,56% son vacas de no ordeño y el 63,37% son animales destinados a sacrificio, reposición y sementales.

**Granada**

El total de ganado bovino en diciembre 2004, alcanza en esta provincia la cifra de 23.254 animales, un 3,4% del censo total de Andalucía, frente a 23.538 en junio 2004 y 25.518 animales en diciembre 2003.

Respecto a la encuesta de diciembre 2003 el censo total de bovino disminuye un 8,91%.

De las 23.254 cabezas de vacuno, 6.045 (el 26%) corresponden a vacas de ordeño, 5.193 (el 22,33%) a vacas de no ordeño y el resto 12.016 (el 51,67%), son animales destinados a sacrificio, reposición y sementales.

***Huelva***

La cabaña bovina asciende en diciembre 2004, según los resultados de la encuesta de esta provincia a 59.900 animales, lo cual supone el 8,77 del total andaluz.

Con respecto a las encuestas anteriores en Junio 2004 existían 65.634 animales y 62.739 en diciembre 2003. El total de efectivos experimenta un descenso del 8,74% con respecto a las cifras de junio 2004 y un descenso del 4,53% con respecto a la encuesta de diciembre de 2003.

El número de vacas de ordeño es minoritario, teniendo como referencia las 38.517 cabezas de no ordeño.

De las 59.900 cabezas de vacuno, el 64,30% son vacas de no ordeño y el 35,67% son animales destinados a sacrificio, reposición y sementales.

***Jaén***

El total de ganado bovino alcanza en diciembre 2004 la cifra de 31.989 animales, un 4,68% del censo total de Andalucía, frente a las 31.946 cabezas de la encuesta de junio 2004. El ligero aumento experimentado es de un 0,13%.

El número de vacas de ordeño es de 5.821 frente a las 9.803 vacas de no ordeño. De las 31.989 cabezas, el 18,20% son vacas de ordeño, el 30,64% son vacas de no ordeño y el 51,16% restante son animales destinados a sacrificio, reposición y sementales.

***Málaga***

El total de ganado bovino provincial en diciembre 2004, alcanza la cifra de 15.576 cabezas, lo que supone un 2,28 % del censo total de Andalucía.

El número de vacas de ordeño es de 2.320 frente a las 4.745 cabezas de vacas de no ordeño.

Del censo total de ganado bovino, el 14,89% corresponde a vacas de ordeño, el 30,46% a vacas de no ordeño y el 54,64% restante son animales destinados a sacrificio, reposición y sementales.

***Sevilla***

Los resultados obtenidos en la encuesta de diciembre 2004, efectuada en explotaciones de ganado bovino de la provincia presentan un descenso del 14,34% respecto a diciembre 2003 y un aumento del 23,15% con relación a los datos de junio 2004.

En la encuesta de diciembre de 2004, se computan 208.537 animales bovinos frente a los 169.339 en junio 2004 y 243.447 en diciembre 2003.

Sevilla ocupa el primer lugar en cuanto al número total de animales de esta especie ganadera, representando el 30,52% del total del censo de ganado bovino en Andalucía en la fecha de referencia de esta encuesta.

El número de vacas de ordeño es de 18.821, frente a las 87.694 cabezas de vacas de no ordeño, ocupando el segundo lugar dentro de la Comunidad Autónoma, en número de vacas de aptitud cárnica, después de la provincia de Cádiz, con 107.473 animales.

Del censo total provincial, el 9,03% corresponde a vacas de ordeño, el 42,5% a vacas de no ordeño y el 48,92% restante son animales destinados a sacrificio, reposición y sementales.

## COMENTARIOS A LOS RESULTADOS DE ESPAÑA Y LA UNION EUROPEA

A continuación se analizan brevemente los resultados obtenidos respecto al censo nacional de ganado bovino y censo total de la UE.

El censo nacional de ganado bovino en la presente encuesta con fecha de referencia de 1 de diciembre de 2003, se ha cifrado en 6.553.087 efectivos. Este dato se ofrece en un cuadro que refleja el reparto de efectivos por tipos de animales. Se observa un descenso de 18.766 cabezas respecto a la encuesta de la misma fecha del año anterior (6.571.853).

La capacidad productiva de las explotaciones ofrece un total de 1.056.917 vacas de ordeño y 1.993.594 vacas de no ordeño.

Por CC.AA., en número total de animales, Andalucía (683.365) ocupa el cuarto puesto tras Castilla-León, Galicia y Extremadura. En vacas de ordeño (61.073) desciende hasta el sexto lugar y en vacas de no ordeño (288.054) ocupa el cuarto puesto tras Castilla-León, Extremadura y Galicia.

El censo total de ganado bovino en la U.E-15. según la encuesta de diciembre 2004, se cifra en 76.565 miles de animales de los cuales el 24,56% son vacas de ordeño y el 15,35% vacas de no ordeño. Estos datos se recogen en una tabla, con el desglose por países y tipos de animales, facilitado por EUROSTAT. Comparando estos resultados con los correspondientes a diciembre de 2003, se observa un descenso en el número total de animales del 0,88%.

Las principales cabañas de la U.E. se ubican en Francia con 18.948 miles de cabezas totales, cifra que representa el 25% de las existencias totales de la U.E., Alemania ocupa el segundo lugar con 12.967 miles de animales, suponiendo el 17 % del total de la U.E. En tercer lugar Reino Unido, con 10.416 miles de cabezas (14% del total de la UE-15) y España con 6.560 miles de animales, ocupa el cuarto lugar y representa el 9% del censo de bovino de la U.E.

Por países es Alemania la que encabeza el censo de vacas de ordeño con 4.265 miles de cabezas, siguen a continuación Francia, Reino Unido, Italia, Holanda, Irlanda y España.

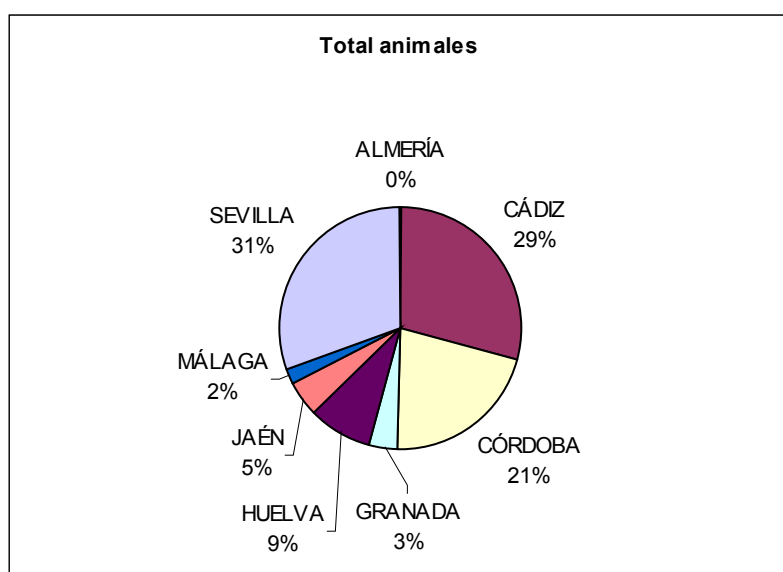
En cuanto a las vacas de no ordeño, Francia, España, Reino Unido e Irlanda detentan los mayores censos, reuniendo entre los cuatro países el 75,57% del total de hembras que se destinan a la producción de carne.

## ENCUESTA DE DICIEMBRE DE 2004. DISTRIBUCIÓN POR PROVINCIAS

Efectivos de ganado bovino

| PROVINCIAS | CABEZAS | %BOV./AND. |
|------------|---------|------------|
| ALMERÍA    | 2.097   | 0,31       |
| CÁDIZ      | 196.416 | 28,74      |
| CÓRDOBA    | 145.596 | 21,31      |
| GRANADA    | 23.254  | 3,40       |
| HUELVA     | 59.900  | 8,77       |
| JAÉN       | 31.989  | 4,68       |
| MÁLAGA     | 15.576  | 2,28       |
| SEVILLA    | 208.537 | 30,52      |
| ANDALUCÍA  | 683.365 | 100,00     |

## GANADO BOVINO EN ANDALUCÍA. Distribución porcentual



## RESULTADO DE LA ENCUESTA DE JUNIO DE 2004

Total efectivos

| PROVINCIAS | TOTAL   | ANIMALES CON MENOS DE 12 MESES |            |              |               | ANIMALES DE 12 A MENOS DE 24 MESES |              |            | MACHOS           | HEMBRAS QUE NUNCA HAN SIDO ORDENADAS (NOVILLAS) |          |  |
|------------|---------|--------------------------------|------------|--------------|---------------|------------------------------------|--------------|------------|------------------|-------------------------------------------------|----------|--|
|            | CABEZAS |                                |            |              |               |                                    | HEMBRAS PARA |            | = ó > a 24 Meses |                                                 |          |  |
|            | BOVINO  | TOTAL                          | SACRIFICIO | OTROS MACHOS | OTRAS HEMBRAS | MACHOS                             | SACRIFICIO   | REPOSICIÓN |                  | SACRIFICIO                                      | FRISONAS |  |
| Almería    | 1.983   | 934                            | 833        | 0            | 101           | 16                                 | 35           | 171        | 13               | 0                                               | 0        |  |
| Cádiz      | 169.549 | 34.907                         | 1.600      | 17.767       | 15.540        | 7.623                              | 860          | 9.599      | 6.495            | 1.202                                           | 88       |  |
| Córdoba    | 131.126 | 16.234                         | 1.619      | 72           | 14.543        | 410                                | 927          | 21.413     | 1.646            | 17.883                                          | 9.341    |  |
| Granada    | 23.538  | 6.446                          | 3.571      | 1.011        | 1.864         | 2.289                              | 81           | 1.992      | 279              | 204                                             | 1.413    |  |
| Huelva     | 65.634  | 15.072                         | 0          | 7.531        | 7.541         | 420                                | 61           | 3.250      | 2.741            | 0                                               | 0        |  |
| Jaén       | 31.946  | 7.119                          | 1.290      | 2.439        | 3.390         | 1.500                              | 141          | 3.609      | 2.063            | 28                                              | 658      |  |
| Málaga     | 13.984  | 4.289                          | 1.532      | 1.229        | 1.528         | 1.026                              | 91           | 1.313      | 530              | 57                                              | 139      |  |
| Sevilla    | 169.339 | 47.978                         | 13.037     | 14.351       | 20.590        | 9.600                              | 1.254        | 16.047     | 10.763           | 545                                             | 498      |  |
| Andalucía  | 607.099 | 132.979                        | 23.482     | 44.400       | 65.097        | 22.884                             | 3.450        | 57.394     | 24.530           | 19.919                                          | 12.137   |  |

## RESULTADO DE LA ENCUESTA DE DICIEMBRE DE 2004

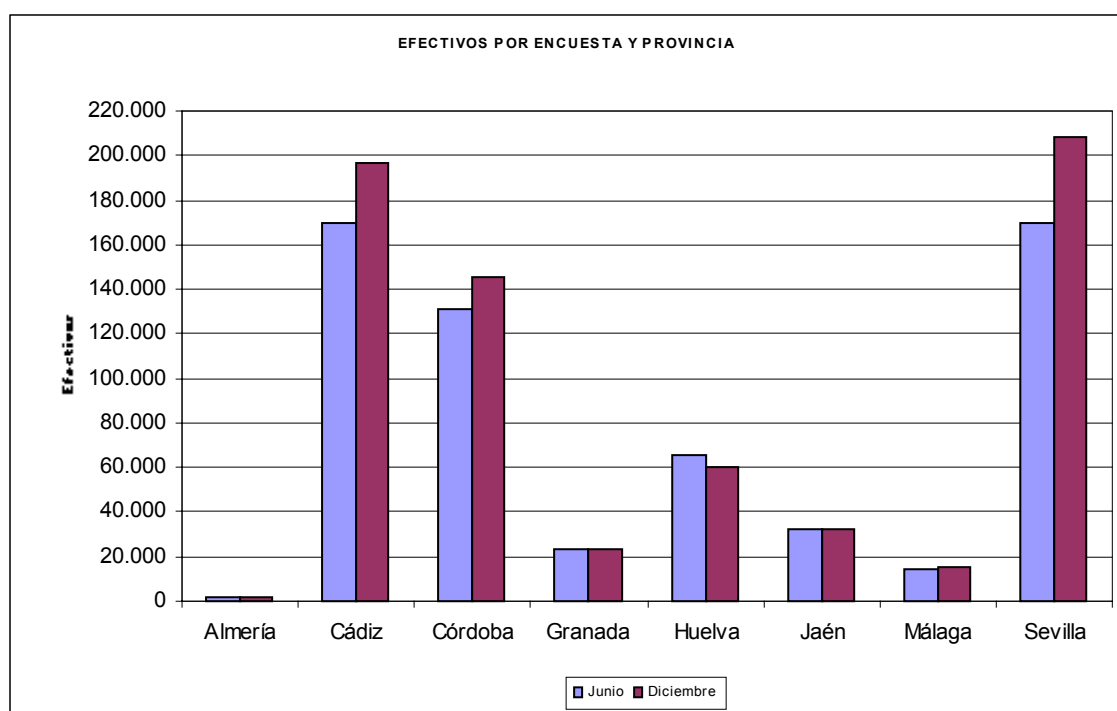
Total efectivos

| PROVINCIA | TOTAL   | ANIMALES CON MENOS DE 12 MESES |            |              |               | ANIMALES DE 12 A MENOS DE 24 MESES |              |            | MACHOS           | HEMBRAS QUE NUNCA HAN SIDO ORDENADAS (NOVILLAS) |          |  |
|-----------|---------|--------------------------------|------------|--------------|---------------|------------------------------------|--------------|------------|------------------|-------------------------------------------------|----------|--|
|           | CABEZAS |                                |            |              |               |                                    | HEMBRAS PARA |            | = ó > a 24 Meses |                                                 |          |  |
|           | BOVINO  | TOTAL                          | SACRIFICIO | OTROS MACHOS | OTRAS HEMBRAS | MACHOS                             | SACRIFICIO   | REPOSICIÓN |                  | SACRIFICIO                                      | FRISONAS |  |
| Almería   | 2.097   | 531                            | 335        | 38           | 158           | 56                                 | 372          | 225        | 33               | 20                                              | 42       |  |
| Cádiz     | 196.416 | 43.189                         | 1.744      | 20.922       | 20.523        | 5.390                              | 2.240        | 11.380     | 7.596            | 1.800                                           | 340      |  |
| Córdoba   | 145.596 | 20.994                         | 788        | 1.298        | 18.908        | 858                                | 615          | 21.379     | 1.752            | 20.532                                          | 16.399   |  |
| Granada   | 23.254  | 7.646                          | 2.134      | 3.698        | 1.814         | 468                                | 141          | 1.708      | 324              | 96                                              | 1.135    |  |
| Huelva    | 59.900  | 15.084                         | 0          | 7.533        | 7.551         | 410                                | 0            | 3.464      | 2.246            | 0                                               | 0        |  |
| Jaén      | 31.989  | 7.023                          | 1.562      | 2.212        | 3.249         | 1.726                              | 340          | 3.319      | 1.812            | 10                                              | 759      |  |
| Málaga    | 15.576  | 3.849                          | 1.270      | 1.170        | 1.409         | 778                                | 492          | 1.308      | 357              | 0                                               | 279      |  |
| Sevilla   | 208.537 | 49.473                         | 21.357     | 7.394        | 20.722        | 10.885                             | 3.378        | 22.335     | 8.868            | 532                                             | 877      |  |
| Andalucía | 683.365 | 147.789                        | 29.190     | 44.265       | 74.334        | 20.571                             | 7.578        | 65.118     | 22.988           | 22.990                                          | 19.831   |  |

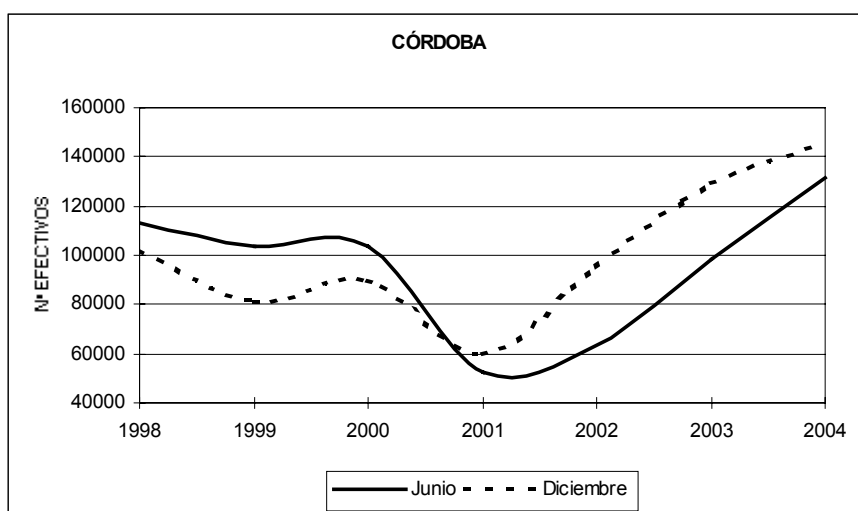
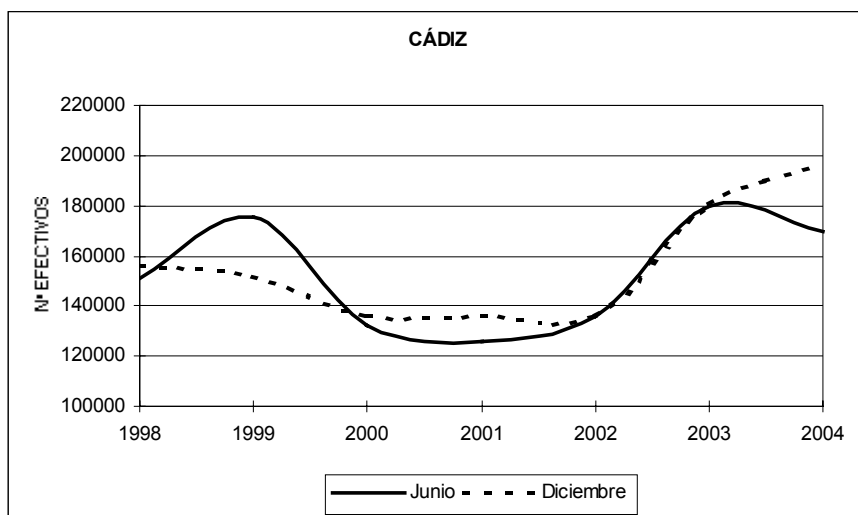
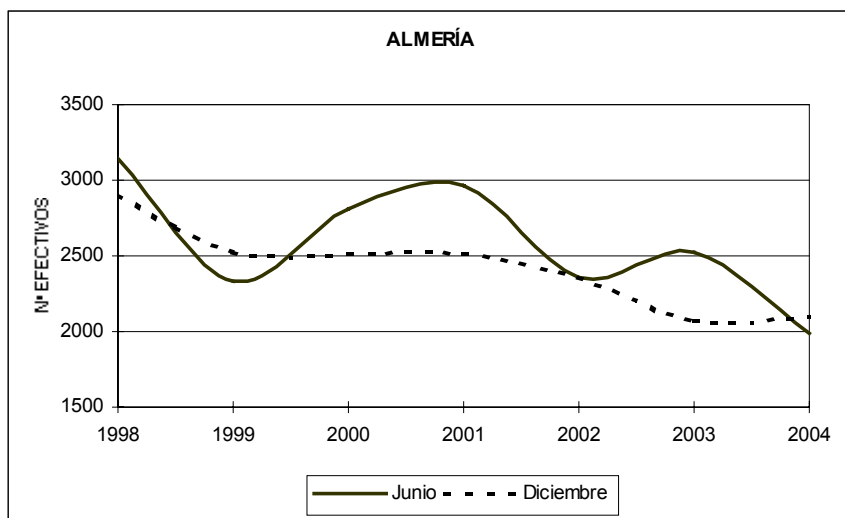
## EVOLUCIÓN DE LOS EFECTIVOS DE GANADO BOVINO EN LOS ÚLTIMOS AÑOS

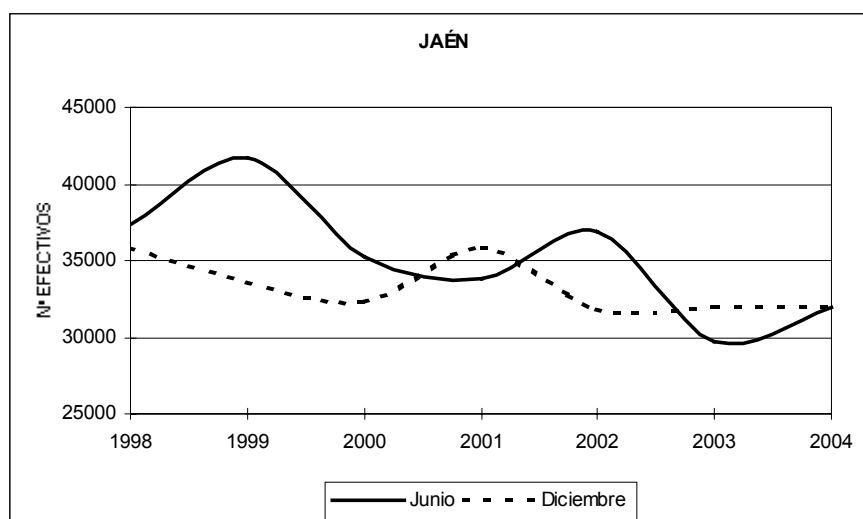
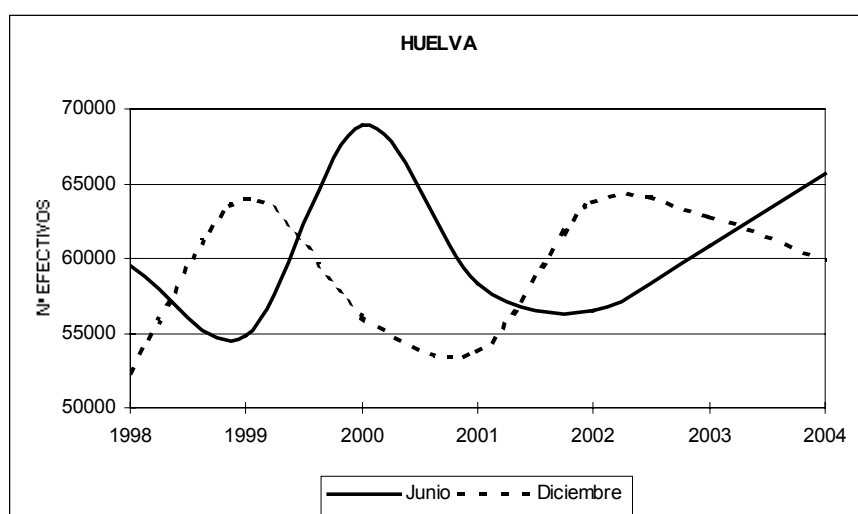
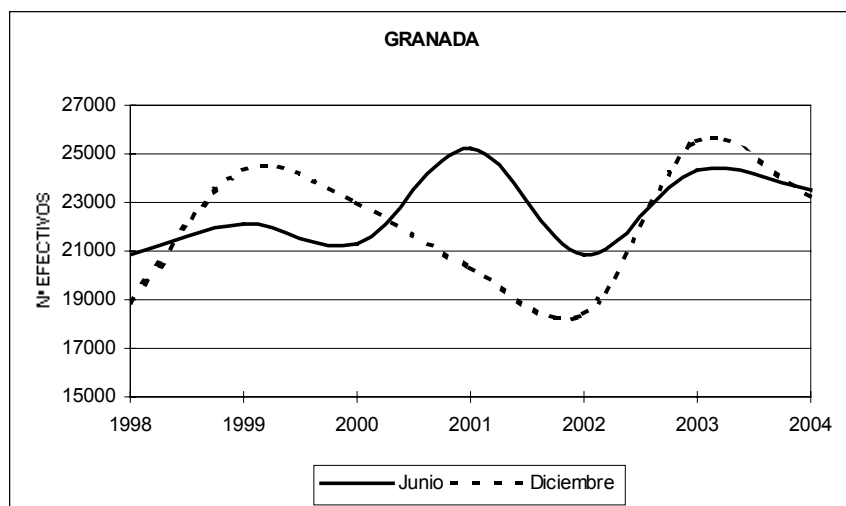
| PROVINCIA | MES ENCUESTA | NÚMERO DE EFECTIVOS SEGÚN ENCUESTAS |         |         |         |         |         | MEDIA DEL PERÍODO 98-04 |         |
|-----------|--------------|-------------------------------------|---------|---------|---------|---------|---------|-------------------------|---------|
|           |              | 1998                                | 1999    | 2000    | 2001    | 2002    | 2003    | 2004                    |         |
| ALMERÍA   | Junio        | 3.147                               | 2.335   | 2.815   | 2.959   | 2.356   | 2.524   | 1.983                   | 2.689   |
|           | Diciembre    | 2.899                               | 2.521   | 2.515   | 2.514   | 2.356   | 2.076   | 2.097                   | 2.480   |
| CÁDIZ     | Junio        | 150.990                             | 175.735 | 132.527 | 126.019 | 136.241 | 180.026 | 169.549                 | 150.256 |
|           | Diciembre    | 155.696                             | 151.535 | 136.145 | 136.241 | 136.241 | 180.764 | 196.416                 | 149.437 |
| CÓRDOBA   | Junio        | 112.929                             | 103.569 | 103.513 | 52.628  | 63.673  | 98.500  | 131.126                 | 89.135  |
|           | Diciembre    | 102.150                             | 80.817  | 89.609  | 60.106  | 95.277  | 128.962 | 145.596                 | 92.820  |
| GRANADA   | Junio        | 20.875                              | 22.128  | 21.319  | 25.188  | 20.884  | 24.323  | 23.538                  | 22.453  |
|           | Diciembre    | 18.930                              | 24.366  | 22.980  | 20.348  | 18.394  | 25.528  | 23.254                  | 21.758  |
| HUELVA    | Junio        | 59.535                              | 54.871  | 68.894  | 58.300  | 56.473  | 60.822  | 65.634                  | 59.816  |
|           | Diciembre    | 52.442                              | 63.997  | 56.111  | 53.726  | 63.686  | 62.739  | 59.900                  | 58.784  |
| JAEN      | Junio        | 37.333                              | 41.657  | 35.228  | 33.787  | 36.905  | 29.650  | 31.946                  | 35.760  |
|           | Diciembre    | 35.830                              | 33.556  | 32.257  | 35.797  | 31.822  | 31.943  | 31.989                  | 33.534  |
| MALAGA    | Junio        | 17.157                              | 16.808  | 17.119  | 15.934  | 16.952  | 14.927  | 13.984                  | 16.483  |
|           | Diciembre    | 18.034                              | 19.283  | 20.611  | 15.031  | 12.504  | 14.263  | 15.576                  | 16.621  |
| SEVILLA   | Junio        | 196.884                             | 228.607 | 185.056 | 185.965 | 179.530 | 232.050 | 169.339                 | 201.349 |
|           | Diciembre    | 216.010                             | 150.157 | 168.300 | 180.617 | 204.315 | 243.447 | 208.537                 | 193.808 |
| ANDALUCÍA | Junio        | 598.850                             | 645.710 | 566.471 | 500.780 | 513.014 | 642.822 | 607.099                 | 577.941 |
|           | Diciembre    | 601.991                             | 526.232 | 528.528 | 504.380 | 564.595 | 689.722 | 683.365                 | 569.241 |

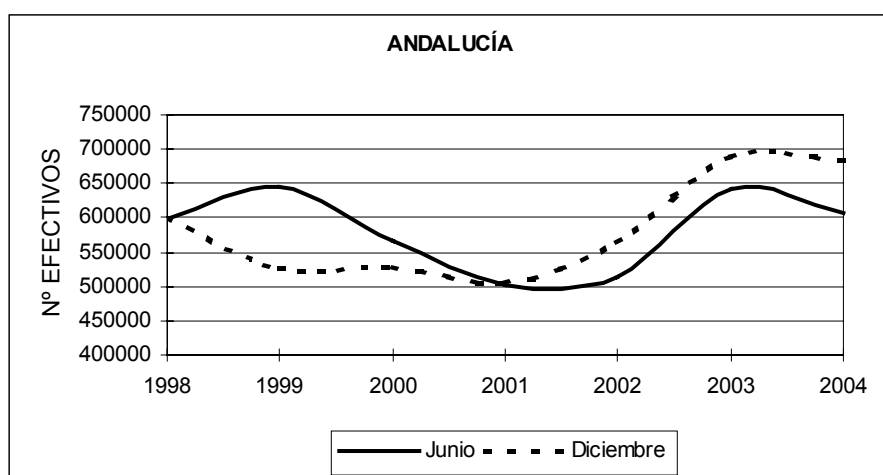
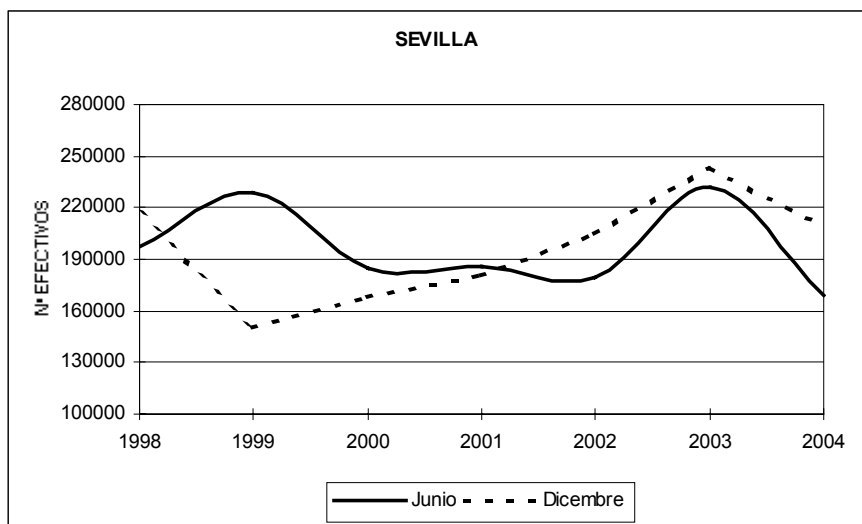
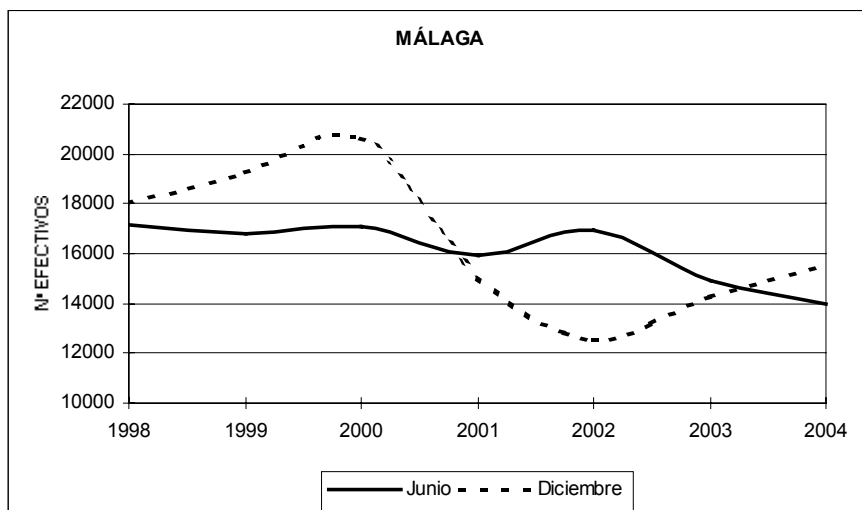
## RESULTADOS DE LAS ENCUESTAS DE 2004



EVOLUCIÓN DE LOS EFECTIVOS DE GANADO BOVINO (1998-2004)







**CENSO DE GANADO BOVINO  
ENCUESTA DE JUNIO DE 2004. DISTRIBUCIÓN POR COMUNIDADES AUTÓNOMAS**

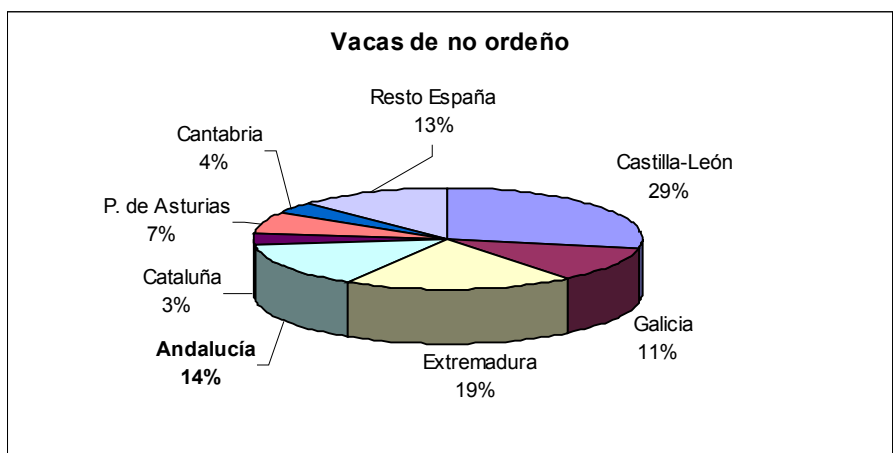
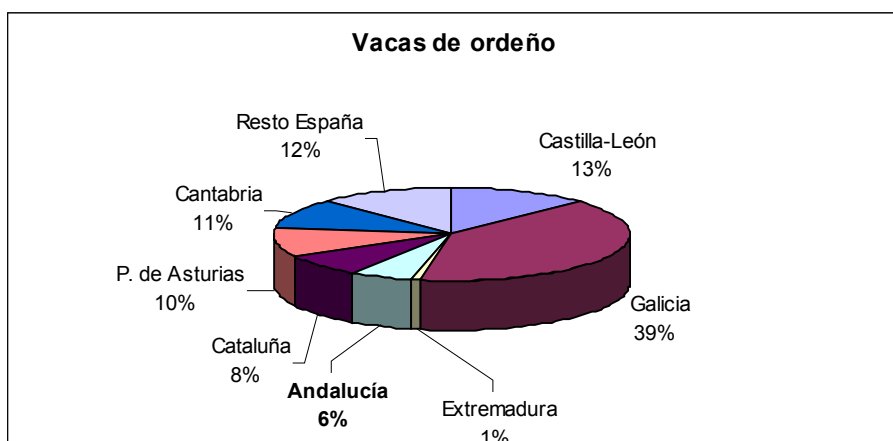
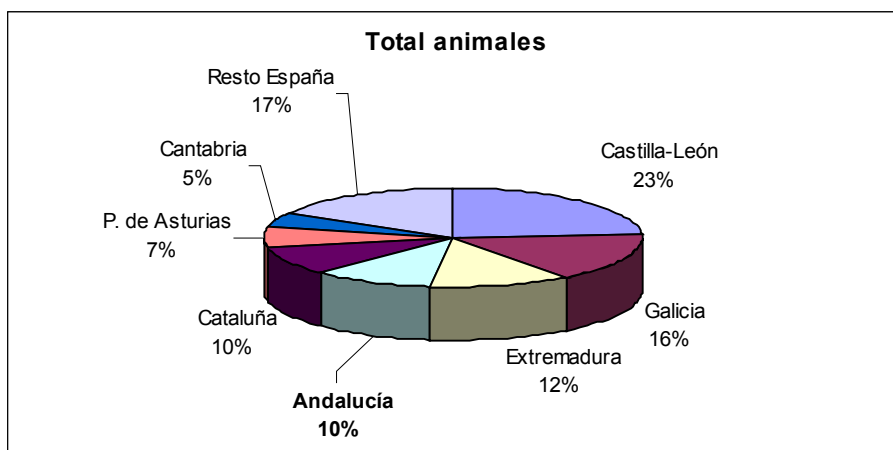
| Comunidades<br>Autónomas | Nº de animales<br>Total | Vacas de<br>Ordeño | Vacas de<br>no Ordeño | % s/Total España |                 |                    |
|--------------------------|-------------------------|--------------------|-----------------------|------------------|-----------------|--------------------|
|                          |                         |                    |                       | Nº de animales   | vacas de ordeño | vacas de no ordeño |
| Castilla-León            | 1.558.989               | 136.715            | 564.499               | 23,9             | 12,8            | 28,7               |
| Galicia                  | 1.109.239               | 438.952            | 228.791               | 16,99            | 41,0            | 11,6               |
| Extremadura              | 714.211                 | 9.133              | 364.645               | 10,94            | 0,9             | 18,6               |
| Cataluña                 | 650.995                 | 84.166             | 62.364                | 9,97             | 7,9             | 3,2                |
| <b>Andalucía</b>         | <b>607.459</b>          | <b>52.152</b>      | <b>255.038</b>        | <b>9,31</b>      | <b>4,9</b>      | <b>13,0</b>        |
| P. de Asturias           | 466.855                 | 111.561            | 151.361               | 7,15             | 10,4            | 7,7                |
| Cantabria                | 299.566                 | 101.650            | 71.318                | 4,59             | 9,5             | 3,6                |
| Castilla-La Mancha       | 257.269                 | 19.156             | 82.323                | 3,94             | 1,8             | 4,2                |
| Aragón                   | 230.793                 | 10.686             | 30.358                | 3,54             | 1,0             | 1,5                |
| País Vasco               | 175.178                 | 36.631             | 52.569                | 2,68             | 3,4             | 2,7                |
| Navarra                  | 151.031                 | 24.156             | 43.096                | 2,31             | 2,3             | 2,2                |
| C. Valenciana            | 81.060                  | 7.020              | 13.414                | 1,24             | 0,7             | 0,7                |
| Madrid                   | 79.007                  | 8.049              | 25.042                | 1,21             | 0,8             | 1,3                |
| R. de Murcia             | 52.133                  | 8.382              | 30                    | 0,80             | 0,8             | 0,0                |
| La Rioja                 | 43.081                  | 2.515              | 15.450                | 0,66             | 0,2             | 0,8                |
| Baleares                 | 28.446                  | 10.595             | 2.797                 | 0,44             | 1,0             | 0,1                |
| Canarias                 | 21.898                  | 8.502              | 1.508                 | 0,34             | 0,8             | 0,1                |
| <b>España</b>            | <b>6.527.210</b>        | <b>1.070.021</b>   | <b>1.964.603</b>      | <b>100,00</b>    | <b>100,0</b>    | <b>100,0</b>       |

**CENSO DE GANADO BOVINO  
ENCUESTA DE DICIEMBRE DE 2004. DISTRIBUCIÓN POR COMUNIDADES AUTÓNOMAS**

| Comunidades<br>Autónomas | Nº de animales<br>Total | Vacas de<br>Ordeño | Vacas de<br>no Ordeño | % s/Total España |                 |                    |
|--------------------------|-------------------------|--------------------|-----------------------|------------------|-----------------|--------------------|
|                          |                         |                    |                       | Nº de animales   | vacas de ordeño | vacas de no ordeño |
| Castilla-León            | 1.571.655               | 136.212            | 560.344               | 23,98            | 12,89           | 28,11              |
| Galicia                  | 1.038.455               | 420.764            | 223.638               | 15,85            | 39,81           | 11,22              |
| Extremadura              | 790.613                 | 10.368             | 386.590               | 12,06            | 0,98            | 19,39              |
| <b>Andalucía</b>         | <b>683.365</b>          | <b>61.073</b>      | <b>288.054</b>        | <b>10,43</b>     | <b>5,78</b>     | <b>14,45</b>       |
| Cataluña                 | 635.354                 | 81.416             | 69.394                | 9,70             | 7,70            | 3,48               |
| P. de Asturias           | 427.212                 | 105.801            | 139.534               | 6,52             | 10,01           | 7,00               |
| Cantabria                | 312.251                 | 112.580            | 72.500                | 4,76             | 10,65           | 3,64               |
| Castilla-La Mancha       | 311.556                 | 20.174             | 85.060                | 4,75             | 1,91            | 4,27               |
| Aragón                   | 300.507                 | 9.775              | 30.648                | 4,59             | 0,92            | 1,54               |
| País Vasco               | 175.714                 | 34.309             | 53.552                | 2,68             | 3,25            | 2,69               |
| Navarra                  | 124.593                 | 23.352             | 33.063                | 1,90             | 2,21            | 1,66               |
| C. Valenciana            | 79.404                  | 6.798              | 14.589                | 1,21             | 0,64            | 0,73               |
| Madrid                   | 56.154                  | 7.030              | 15.715                | 0,86             | 0,67            | 0,79               |
| Murcia                   | 54.640                  | 5.110              | 46                    | 0,83             | 0,48            | 0,00               |
| La Rioja                 | 41.864                  | 2.619              | 16.541                | 0,64             | 0,25            | 0,83               |
| Baleares                 | 28.446                  | 10.595             | 2.797                 | 0,43             | 1,00            | 0,14               |
| Canarias                 | 21.309                  | 8.941              | 1.529                 | 0,33             | 0,85            | 0,08               |
| <b>España</b>            | <b>6.553.087</b>        | <b>1.056.917</b>   | <b>1.993.594</b>      | <b>100,00</b>    | <b>100,00</b>   | <b>100,00</b>      |

**GANADO BOVINO EN ESPAÑA**

**Distribución Porcentual por Comunidades Autónomas (diciembre 2004)**



**CENSO DE GANADO BOVINO EN UE-15 EN JUNIO 2004 (Miles de animales)**

| PAISES                | Total de animales | Menores de un año | De uno a menos de dos años | De dos o mas años |              |               | Total         | De ordeño     | De no ordeño |
|-----------------------|-------------------|-------------------|----------------------------|-------------------|--------------|---------------|---------------|---------------|--------------|
|                       |                   |                   |                            | Machos            | Novillas     | Vacas         |               |               |              |
| Alemania              | 13.196            | 4.039             | 3.079                      | 122               | 919          | 5.037         | 4.284         | 753           |              |
| Austria               | 2.047             | 626               | 451                        | 25                | 140          | 804           | 543           | 262           |              |
| Belgica               | 2.746             | 795               | 535                        | 40                | 284          | 1.092         | 569           | 522           |              |
| Dinamarca             | 1.672             | 550               | 323                        | 13                | 107          | 679           | 567           | 112           |              |
| <b>España</b>         | <b>6.527</b>      | <b>2.251</b>      | <b>802</b>                 | <b>129</b>        | <b>311</b>   | <b>3.034</b>  | <b>1.070</b>  | <b>1.964</b>  |              |
| Finlandia             | 969               | 330               | 247                        | 8                 | 29           | 355           | 324           | 31            |              |
| Francia               | 19.649            | 5.263             | 3.747                      | 470               | 2.200        | 7.969         | 3.803         | 4.166         |              |
| Grecia                | s/d               | s/d               | s/d                        | s/d               | s/d          | s/d           | s/d           | s/d           |              |
| Holanda               | 3.713             | 1.378             | 614                        | 18                | 100          | 1.601         | 1.515         | 86            |              |
| Irlanda               | 7.044             | 1.770             | 1.709                      | 654               | 540          | 2.371         | 1.157         | 1.214         |              |
| Italia                | 6.781             | 1.989             | 1.606                      | 76                | 544          | 2.340         | 1.909         | 431           |              |
| Luxemburgo            | 186               | 50                | 41                         | 4                 | 20           | 71            | 40            | 31            |              |
| Portugal              | s/d               | s/d               | s/d                        | s/d               | s/d          | s/d           | s/d           | s/d           |              |
| Reino Unido           | 10.551            | 2.821             | 2.773                      | 371               | 718          | 3.868         | 2.133         | 1.735         |              |
| Suecia                | 1.629             | 514               | 406                        | 32                | 102          | 575           | 4.044         | 172           |              |
| <b>TOTAL ·EU - 15</b> | <b>76.710</b>     | <b>22.376</b>     | <b>16.333</b>              | <b>1.962</b>      | <b>6.014</b> | <b>29.796</b> | <b>21.958</b> | <b>11.479</b> |              |

S/d: datos no disponibles

Fuente.- EUROSTAT (03/2005)

Los datos de España están actualizados.

**CENSO DE GANADO BOVINO EN UE-15 EN DICIEMBRE 2004 (Miles de animales)**

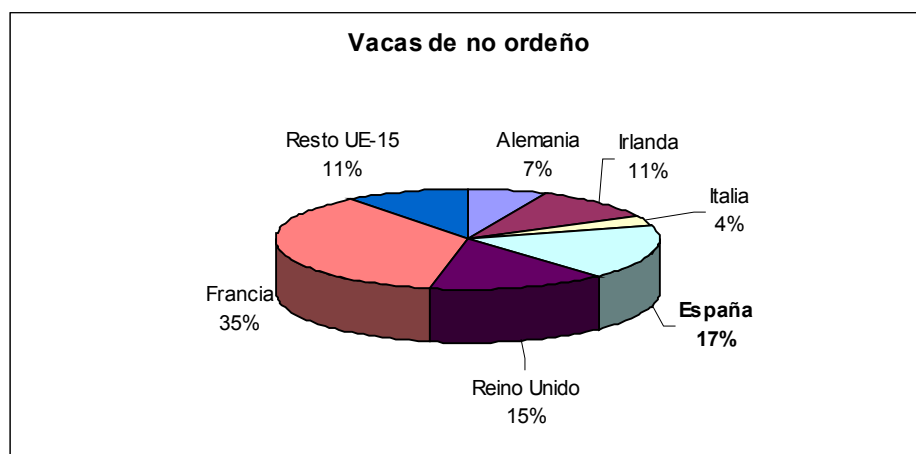
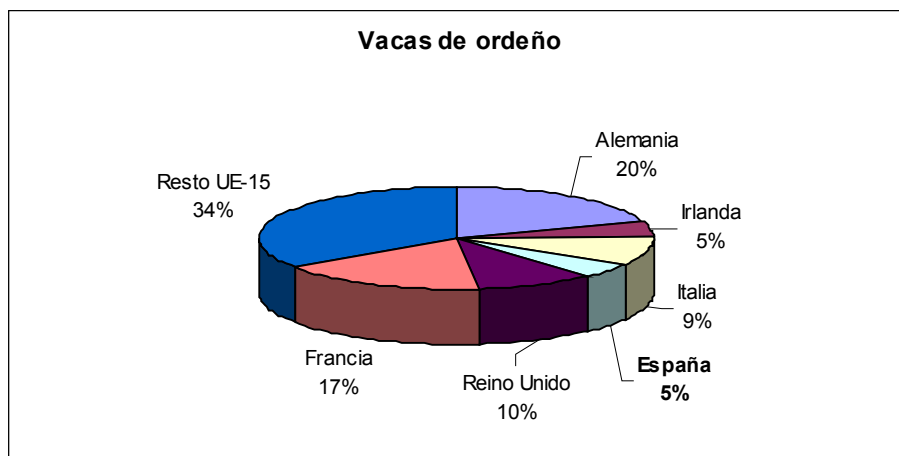
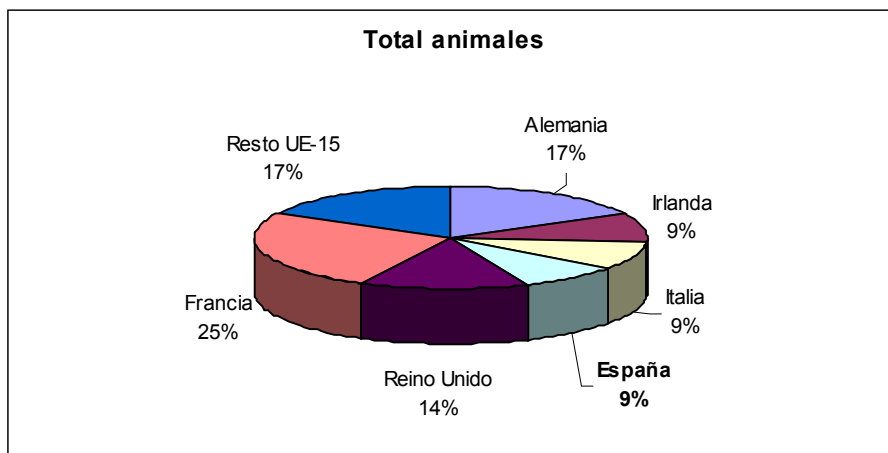
| PAISES                | Total de animales | Menores de un año | De uno a menos de dos años | De dos o mas años |              |               | Total         | De ordeño     | De no ordeño |
|-----------------------|-------------------|-------------------|----------------------------|-------------------|--------------|---------------|---------------|---------------|--------------|
|                       |                   |                   |                            | Machos            | Novillas     | Vacas         |               |               |              |
| Alemania              | 12.967            | 4.069             | 2.943                      | 92                | 874          | 4.989         | 4.265         | 724           |              |
| Austria               | 2.051             | 647               | 441                        | 28                | 135          | 799           | 538           | 262           |              |
| Belgica               | 2.657             | 713               | 534                        | 44                | 294          | 1.073         | 571           | 502           |              |
| Dinamarca             | 1.616             | 540               | 304                        | 11                | 90           | 671           | 569           | 102           |              |
| Eslovaquia            | 540               | 161               | 109                        | 5                 | 34           | 232           | 202           | 30            |              |
| <b>España</b>         | <b>6.653</b>      | <b>2.256</b>      | <b>813</b>                 | <b>132</b>        | <b>402</b>   | <b>3.051</b>  | <b>1.057</b>  | <b>1.994</b>  |              |
| Finlandia             | 952               | 328               | 239                        | 8                 | 27           | 349           | 318           | 32            |              |
| Francia               | 18.948            | 4.996             | 3.475                      | 434               | 2.094        | 7.949         | 3.947         | 4.002         |              |
| Grecia                | 640               | 191               | 112                        | 14                | 39           | 284           | 150           | 134           |              |
| Holanda               | 3.759             | 1.395             | 634                        | 17                | 124          | 1.590         | 1.502         | 88            |              |
| Hungría               | 723               | 190               | 144                        | 8                 | 36           | 346           | 304           | 42            |              |
| Irlanda               | 6.212             | 1.746             | 1.420                      | 324               | 449          | 2.273         | 1.122         | 1.151         |              |
| Italia                | 6.515             | 1.955             | 1.489                      | 72                | 499          | 2.290         | 1.838         | 452           |              |
| Lituania              | 792               | 189               | 126                        | 8                 | 30           | 440           | 434           | 6             |              |
| Luxemburgo            | 184               | 52                | 39                         | 3                 | 19           | 71            | 41            | 30            |              |
| Polonia               | 5.200             | 1.205             | 926                        | 84                | 206          | 2.778         | 2.730         | 47            |              |
| Portugal              | 1.443             | 398               | 232                        | 25                | 66           | 721           | 338           | 384           |              |
| Reino Unido           | 10.416            | 2.838             | 2.714                      | 301               | 675          | 3.888         | 2.153         | 1.735         |              |
| República Checa       | 1.368             | 392               | 322                        | 18                | 71           | 565           | 429           | 136           |              |
| Suecia                | 1.552             | 509               | 371                        | 24                | 86           | 562           | 401           | 161           |              |
| Resto UE-25           | 700               | 205               | 125                        | 3                 | 24           | 764           | 335           | 429           |              |
| <b>TOTAL ·EU - 15</b> | <b>76.565</b>     | <b>22.633</b>     | <b>15.760</b>              | <b>1.529</b>      | <b>5.873</b> | <b>30.560</b> | <b>18.810</b> | <b>11.753</b> |              |
| <b>TOTAL ·EU - 25</b> | <b>85.888</b>     | <b>24.975</b>     | <b>17.512</b>              | <b>1.655</b>      | <b>6.274</b> | <b>35.685</b> | <b>23.244</b> | <b>12.443</b> |              |

Fuente.- EUROSTAT (03/2005)

Los datos de España están actualizados.

**GANADO BOVINO EN LA U.E. DICIEMBRE 2004**

**Distribución porcentual**



**10.-DISPOSICIONES AGRARIAS Y PESQUERAS PUBLICADAS EN BOE Y BOJA MARZO-ABRIL 2005****BOJA****Nº 41****DIA 1/03/2005****CONSEJERIA DE AGRICULTURA Y PESCA**

ORDEN de 11 de febrero de 2005, por la que se regula el régimen de ayudas para el fomento de la forestación de tierras agrícolas en la Comunidad Autónoma de Andalucía.

**Nº 44****DIA 4/03/2005****CONSEJERIA DE AGRICULTURA Y PESCA**

RESOLUCION de 24 de enero de 2005, de la Delegación Provincial de Huelva, por la que se hacen públicas las ayudas correspondientes a los gastos destinados al establecimiento de las medidas fitosanitarias obligatorias para la lucha contra la mosca mediterránea de la fruta (*Ceratitis capitata*), Campaña 2004.

**Nº 48****DIA 9/03/2005****CONSEJERIA DE AGRICULTURA Y PESCA**

DECRETO 56/2005, de 1 de marzo, por el que se adoptan medidas urgentes para paliar los daños producidos en el sector agrario por las heladas ocurridas en el mes de enero de 2005 en Andalucía.

**Nº 50****DIA 11/03/2005****CONSEJERIA DE AGRICULTURA Y PESCA**

RESOLUCION de 14 de febrero de 2005, de la Dirección General de Industrias y Promoción Agroalimentaria, por la que se hace pública la autorización concedida a la Asociación Regional Andaluza de Productores de Ganado Porcino (ARAPORC), para operar como organismo de certificación al amparo del Real Decreto 1083/2001, de 5 de octubre, por el que se aprueba la norma de calidad para el jamón Ibérico, paleta ibérica y caña de lomo Ibérico elaborados en España.

**CONSEJERIA DE AGRICULTURA Y PESCA**

Real Decreto 1083/2001, de 5 de octubre, por el que se aprueba la norma de calidad para el jamón ibérico, paleta ibérica y caña de lomo ibérico elaborados en España.

**CONSEJERIA DE AGRICULTURA Y PESCA**

RESOLUCION de 16 de febrero de 2005, de la Dirección General de la Producción Agraria, por la que se hacen públicas las resoluciones de concesión de subvenciones a la contratación de seguros agrarios de Andalucía para el ejercicio 2004, al amparo de la normativa que se cita.

**CONSEJERIA DE AGRICULTURA Y PESCA**

RESOLUCION de 26 de diciembre de 2004, de la Delegación Provincial de Granada, por la que se hace pública la concesión de las subvenciones a las Asociaciones de Defensa Sanitaria (ADSG) que se citan, para el último trimestre de 2003.

**Nº 51****DIA 14/03/2005****CONSEJERIA DE AGRICULTURA Y PESCA**

ORDEN de 4 de marzo de 2005, por la que se modifica la de 27 de enero de 2005, por la que se establecen normas para la aplicación de las ayudas previstas en la Orden APA 4398/2004, de 30 de diciembre, por la que se establece un régimen temporal de ayudas al sector agrario, para el mantenimiento de la competitividad de la actividad agraria, acogidas al régimen de «mínimis».

Nº 58

DIA 23/03/2005

**CONSEJERIA DE LA PRESIDENCIA**

CORRECCION de errores de la Ley 1/2005, de 4 de marzo, por la que se regula el régimen de las organizaciones interprofesionales agroalimentarias en el ámbito de la Comunidad Autónoma de Andalucía (BOJA núm. 53, de 16.3.2005).

Nº 63

DIA 1/04/2005

**CONSEJERIA DE AGRICULTURA Y PESCA**

RESOLUCION de 10 de marzo de 2005, del Instituto Andaluz de Reforma Agraria, por la que se declara la puesta en riego de la zona regable del Salado de Arjona en los términos municipales de Andújar, Arjona, Arjonilla, Fuente del Rey, Higuera de Arjona y Torre del Campo (Jaén).

**CONSEJERIA DE AGRICULTURA Y PESCA**

RESOLUCION de 17 de febrero de 2005, de la Delegación Provincial de Jaén, por la que se hacen públicas subvenciones concedidas en el año 2004 al amparo de la norma que se cita.

**CONSEJERIA DE AGRICULTURA Y PESCA**

RESOLUCION de 21 de febrero de 2005, de la Delegación Provincial de Sevilla, por la que se hacen públicas subvenciones concedidas al amparo de la Orden que se cita.

Nº 65

DIA 5/04/2005

**CONSEJERIA DE AGRICULTURA Y PESCA**

ACUERDO de 22 de marzo de 2005, del Consejo de Gobierno, por el que se autoriza a la Consejería de Agricultura y Pesca a conceder una subvención a la Comunidad de Regantes del Sur-Andévalo, en los tt.mm. de Villanueva de los Castillejos, San Bartolomé de la Torre, Gibrleón y Cartaya (Huelva).

Nº 66

DIA 6/04/2005

**CONSEJERIA DE AGRICULTURA Y PESCA**

ORDEN de 29 de marzo de 2005, sobre limitación de la superficie de cultivo de algodón en el ámbito de la Comunidad Autónoma de Andalucía, a efectos de la ayuda a la producción de algodón en la campaña 2005/2006, e identificación de parcelas agrícolas.

Nº 67

DIA 7/04/2005

**CONSEJERIA DE AGRICULTURA Y PESCA**

RESOLUCION de 11 de febrero de 2005, del Instituto Andaluz de Reforma Agraria, por la que se hacen públicas subvenciones concedidas, al amparo de la normativa que se cita correspondiente al año 2004.

**CONSEJERIA DE AGRICULTURA Y PESCA**

RESOLUCION de 15 de febrero de 2005, del Instituto Andaluz de Reforma Agraria, por la que se hacen públicas las subvenciones concedidas al amparo de la normativa que se cita resueltas durante el año 2004.

**CONSEJERIA DE AGRICULTURA Y PESCA**

RESOLUCION de 10 de marzo de 2005, de la Delegación Provincial de Granada, por la que se hacen públicas las ayudas a las infraestructuras agrarias concedidas al amparo de la Orden que se cita.

Nº 68

DIA 8/04/2005

**CONSEJERIA DE AGRICULTURA Y PESCA**

RESOLUCION de 30 de marzo de 2005, de la Dirección General del Fondo Andaluz de Garantía Agraria, por la que se convocan para la campaña 2005 las ayudas a la utilización de métodos de producción agraria compatibles con el medio ambiente que se citan.

Nº 69

DIA 11/04/2005

**CONSEJERIA DE AGRICULTURA Y PESCA**

ORDEN de 1 de abril de 2005, por la que se regulan las ayudas a la Apicultura en el marco del Programa Nacional.

Nº 72

DIA 14/04/2005

**CONSEJERIA DE AGRICULTURA Y PESCA**

ORDEN de 1 de abril de 2005, por la que se aprueba el Reglamento de la Denominación de Origen «Antequera» y de su Consejo Regulador.

**CONSEJERIA DE AGRICULTURA Y PESCA**

ORDEN de 1 de abril de 2005, por la que se establecen las normas de utilización de la mención «Vino de la Tierra Norte de Granada» para los vinos originarios de la zona geográfica del norte de la provincia de Granada.

**CONSEJERIA DE AGRICULTURA Y PESCA**

ORDEN de 4 de abril de 2005, por la que se modifica la de 31 de enero de 2005, por la que se establecen normas de aplicación del régimen de ayudas a la utilización de métodos de producción agraria compatibles con el medio ambiente.

Nº 73

DIA 15/04/2005

**CONSEJERIA DE AGRICULTURA Y PESCA**

ORDEN de 4 de abril de 2005, por la que se establecen normas para la asignación de cantidades de bromuro de metilo autorizadas para su uso crítico en la Comunidad Autónoma de Andalucía.

Nº 74

DIA 18/04/2005

**CONSEJERIA DE AGRICULTURA Y PESCA**

RESOLUCION de 9 de marzo de 2005, de la Dirección General del Fondo Andaluz de Garantía Agraria, por la que se prorroga el plazo de presentación de las solicitudes correspondientes a determinados regímenes de ayuda comunitarios a la agricultura para la campaña 2005/2006, a los regímenes de ayuda comunitarios a la Ganadería, a la Prima Láctea y los pagos adicionales para el año 2005, a la indemnización compensatoria en determinadas zonas desfavorecidas para el año 2005, así como de las declaraciones de superficies de tabaco, algodón y forrajes para desecación, y las declaraciones de cultivo a efectos de las solicitudes de ayudas agroambientales.

**CONSEJERIA DE AGRICULTURA Y PESCA**

RESOLUCION de 8 de abril de 2005, de la Secretaría General Técnica, por la que se hace pública la concesión de los Premios de Andalucía de Agricultura y Pesca correspondiente a la convocatoria del año 2003.

**CONSEJERIA DE AGRICULTURA Y PESCA**

RESOLUCION de 21 de marzo de 2005, de la Dirección General del Fondo Andaluz de Garantía Agraria, por la que se hace público el importe unitario del pago adicional a los productores de ovino y caprino, correspondiente a la campaña 2004.

**CONSEJERIA DE AGRICULTURA Y PESCA**

RESOLUCION de 11 de marzo de 2005, de la Delegación Provincial de Málaga, por la que se hacen públicas las subvenciones concedidas al amparo de la Orden que se cita.

Nº 79

DIA 25/04/2005

**CONSEJERIA DE AGRICULTURA Y PESCA**

ACUERDO de 11 de abril de 2005, del Consejo de Gobierno, por el que se autoriza a la Consejería de Agricultura y Pesca para conceder una subvención a la Autoridad Portuaria Almería-Motril.

Nº 81

DIA 27/04/2005

**CONSEJERIA DE AGRICULTURA Y PESCA**

DECRETO 101/2005, de 11 de abril, por el que se modifica el Capítulo III del Decreto 4/1996, de 9 de enero, sobre las Oficinas Comarcales Agrarias y otros servicios y centros periféricos de la Consejería de Agricultura y Pesca, en lo referente a Centros Periféricos.

Nº 83

DIA 29/04/2005

**CONSEJERIA DE AGRICULTURA Y PESCA**

ORDEN de 25 de abril de 2005, por la que se modifica la de 11 de febrero de 2005, por la que se regula el régimen de ayudas para el fomento de la Forestación de Tierras Agrícolas en la Comunidad Autónoma de Andalucía.

**BOE**

Nº 53

3/03/2005

**MINISTERIO DE AGRICULTURA, PESCA Y ALIMENTACIÓN**

Orden APA/490/2005, de 21 de febrero, por la que se establecen las bases reguladoras y la convocatoria para el ejercicio 2005, de las ayudas para la realización de acciones promocionales y búsqueda de nuevas salidas comerciales de los productos de la pesca y de la acuicultura.

**MINISTERIO DE AGRICULTURA, PESCA Y ALIMENTACIÓN**

Resolución de 28 de enero de 2005, de la Subsecretaría, por la que se hace pública la concesión de subvenciones convocadas por Orden APA/3663/2004, de 3 de noviembre, a titulares de explotaciones agrarias, que faciliten datos estadísticos y contables.

Nº 56

7/03/2005

**MINISTERIO DE ECONOMÍA Y HACIENDA**

Resolución de 10 de enero de 2005, de la Dirección General de Seguros y Fondos de Pensiones, por la que se publican las condiciones especiales y la tarifa de primas del seguro combinado y de daños excepcionales en berenjena; incluido en el Plan de Seguros Agrarios Combinados para el ejercicio 2005.

**MINISTERIO DE ECONOMÍA Y HACIENDA**

Resolución de 10 de enero de 2005, de la Dirección General de Seguros y Fondos de Pensiones, por la que se publican las condiciones especiales y la tarifa de primas del seguro combinado y de daños excepcionales en cebolla; incluido en el Plan de Seguros Agrarios Combinados para el ejercicio 2005.

**MINISTERIO DE ECONOMÍA Y HACIENDA**

Resolución de 10 de enero de 2005, de la Dirección General de Seguros y Fondos de Pensiones, por la que se publican las condiciones especiales y la tarifa de primas del seguro combinado y de daños excepcionales en sandía; incluido en el Plan de Seguros Agrarios Combinados para el ejercicio 2005.

Nº 57

8/03/2005

**MINISTERIO DE AGRICULTURA, PESCA Y ALIMENTACIÓN**

Orden APA/529/2005, de 2 de marzo, por la que se establecen las bases reguladoras del Premio «Mejores quesos españoles».

Nº 58

9/03/2005

**MINISTERIO DE AGRICULTURA, PESCA Y ALIMENTACIÓN**

Orden APA/540/2005, de 7 de marzo, por la que se prorroga el plazo de presentación de las solicitudes de ayudas por superficie a determinados productos agrícolas y de primas ganaderas de vacuno, ovino y caprino, y de ayudas directas comunitarias al sector lácteo.

Nº 59

10/03/2005

**JEFATURA DEL ESTADO**

Corrección de errores del Real Decreto Ley 1/2005, de 4 de febrero, por el que se adoptan medidas urgentes para paliar los daños ocasionados en el sector agrario por las heladas acaecidas en el mes de enero de 2005.

Nº 60

11/03/2005

**MINISTERIO DE AGRICULTURA, PESCA Y ALIMENTACIÓN**

Orden APA/573/2005, de 3 de marzo, por la que se regulan las capturas de especies pelágicas en el Mediterráneo, durante la campaña de 2005.

**MINISTERIO DE AGRICULTURA, PESCA Y ALIMENTACIÓN**

Resolución de 18 de enero de 2005, de la Secretaría General de Pesca Marítima, por la que se establece el listado de denominaciones comerciales de especies pesqueras y de acuicultura admitidas en España.

Nº 67

19/03/2005

**MINISTERIO DE AGRICULTURA, PESCA Y ALIMENTACIÓN**

Real Decreto 310/2005, de 18 de marzo, por el que se modifica el Real Decreto 330/2002, de 5 de abril, por el que se concretan determinados aspectos de la normativa europea reguladora de la ayuda a la producción del algodón.

**MINISTERIO DE AGRICULTURA, PESCA Y ALIMENTACIÓN**

Real Decreto 311/2005, de 18 de marzo, por el que se establece la normativa básica relativa al régimen de ayudas en el sector de los forrajes desecados.

Nº 71

24/03/2005

**MINISTERIO DE AGRICULTURA, PESCA Y ALIMENTACIÓN**

Orden APA/730/2005, de 15 de marzo, por la que se definen el ámbito de aplicación, las condiciones técnicas mínimas de cultivo, rendimientos, precios y fechas de suscripción en relación con el seguro combinado y de daños excepcionales en tabaco, comprendido en el plan anual de seguros agrarios combinados.

Nº 73

26/03/2005

**MINISTERIO DE AGRICULTURA, PESCA Y ALIMENTACIÓN**

ORDEN APA/781/2004, de 17 de marzo, por la que se dispone el cambio de denominaciones de variedades de distintas especies incluidas en el Registro de Variedades Comerciales.

**MINISTERIO DE AGRICULTURA, PESCA Y ALIMENTACIÓN**

ORDEN APA/782/2004, de 17 de marzo, por la que se dispone sean incluidas diversas variedades de distintas especies en la Lista de Variedades Comerciales.

Nº 74

27/03/2005

**MINISTERIO DE AGRICULTURA, PESCA Y ALIMENTACIÓN**

CORRECCIÓN de errores de la Orden APA/179/2004, de 26 de enero, por la que se establecen las bases reguladoras y la convocatoria, para el año 2004, de las subvenciones destinadas a programas plurirregionales de formación dirigidos a los profesionales del sector agroalimentario y del medio rural.

Nº 75

29/03/2005

**MINISTERIO DE AGRICULTURA, PESCA Y ALIMENTACIÓN**

ORDEN APA/800/2004, de 12 de marzo, por la que se definen el ámbito de aplicación, las condiciones técnicas mínimas de explotación, precios y fechas de suscripción en relación con el seguro de explotación de ganado equino de razas puras, comprendido en el Plan Anual de Seguros Agrarios Combinados para el ejercicio 2004.

**MINISTERIO DE AGRICULTURA, PESCA Y ALIMENTACIÓN**

ORDEN APA/801/2004, de 12 de marzo, por la que se definen el ámbito de aplicación, las condiciones técnicas mínimas de cultivo, rendimientos, precios y fechas de suscripción en relación con el seguro multicultivo y de daños excepcionales en cítricos, comprendido en el Plan Anual de Seguros Agrarios Combinados para el ejercicio 2004.

**MINISTERIO DE AGRICULTURA, PESCA Y ALIMENTACIÓN**

ORDEN APA/802/2004, de 12 de marzo, por la que se definen el ámbito de aplicación, las condiciones técnicas mínimas de cultivo, rendimientos, precios y fechas de suscripción en relación con el seguro combinado y de daños excepciones en caqui, comprendido en el Plan Anual de Seguros Agrarios Combinados para el ejercicio 2004.

**MINISTERIO DE AGRICULTURA, PESCA Y ALIMENTACIÓN**

ORDEN APA/803/2004, de 12 de marzo, por la que se definen el ámbito de aplicación, las condiciones técnicas mínimas de cultivo, rendimientos, precios y fechas de suscripción en relación con el seguro combinado y de daños excepcionales en tomate de invierno, comprendido en el Plan Anual de Seguros Agrarios Combinados.

**MINISTERIO DE AGRICULTURA, PESCA Y ALIMENTACIÓN**

ORDEN APA/804/2004, de 12 de marzo, por la que se definen el ámbito de aplicación, las condiciones técnicas mínimas de cultivo, rendimientos, precios y fechas de suscripción en relación con la póliza multicultivo de cítricos, comprendido en el Plan Anual de Seguros Agrarios Combinados para el ejercicio 2004.

Nº 76

30/03/2005

**MINISTERIO DE AGRICULTURA, PESCA Y ALIMENTACIÓN**

ORDEN APA/806/2004, de 24 de marzo, de corrección de errores de la Orden APA/3660/2003, de 22 de diciembre, por la que se regula en España el sistema de localización de buques pesqueros vía satélite y por la que se establecen las bases reguladoras de las ayudas para la adquisición e instalación de los sistemas de localización en los buques pesqueros.

**MINISTERIO DE AGRICULTURA, PESCA Y ALIMENTACIÓN**

ORDEN APA/807/2004, de 24 de marzo, por la que se actualiza el anexo del Real Decreto 558/2001, de 25 de mayo, por el que se regula el reconocimiento oficial de las organizaciones o asociaciones de criadores de perros de raza pura.

Nº 77

31/03/2005

**MINISTERIO DE AGRICULTURA, PESCA Y ALIMENTACIÓN**

RESOLUCIÓN de 24 de marzo de 2004, del Fondo Español de Garantía Agraria, por la que se dispone la publicación de la lista de compradores de leche de vaca u otros productos lácteos autorizados para el período 2004/2005.

**MINISTERIO DE AGRICULTURA, PESCA Y ALIMENTACIÓN**

ORDEN APA/832/2004, de 26 de marzo, por la que se definen el ámbito de aplicación, las condiciones técnicas mínimas de la forestación, precios y fechas de suscripción en relación con el seguro de incendio en plantaciones forestales en suelos agrícolas comprendido en el Plan Anual de Seguros Agrarios Combinados.

Nº 78

1/04/2005

**MINISTERIO DE AGRICULTURA, PESCA Y ALIMENTACIÓN**

Resolución de 3 de marzo de 2005, de la Dirección General de Agricultura, por la que se da publicidad al Acuerdo de modificación del Convenio de encomienda de gestión, entre el Ministerio de Agricultura, Pesca y Alimentación y el Instituto de Investigación y Tecnología Agroalimentaria, para la realización de los trabajos relacionados con los preceptivos exámenes técnicos para el registro de variedades vegetales.

Nº 79

2/04/2005

**MINISTERIO DE AGRICULTURA, PESCA Y ALIMENTACIÓN**

Corrección de errores de la Orden APA/778/2005, de 30 de marzo, por la que se modifica la Orden APA/245/2005, de 9 de febrero, por la que se establecen medidas específicas de protección en relación con la lengua azul, y se prorroga su vigencia hasta el 15 de abril de 2005 incluido.

Nº 80

4/04/2005

**MINISTERIO DE AGRICULTURA, PESCA Y ALIMENTACIÓN**

Orden APA/839/2005, de 23 de marzo, por la que se establece una nueva convocatoria para la presentación de solicitudes de indemnización al amparo de la Orden APA/2748/2004, de 10 de agosto, por la que se establecen las bases reguladoras y la convocatoria para la concesión de indemnizaciones a los armadores de buques españoles que faenan en aguas de Angola, por paralización de su actividad.

Nº 81

5/04/2005

**MINISTERIO DE AGRICULTURA, PESCA Y ALIMENTACIÓN**

Orden APA/847/2005, de 30 de marzo, por la que se modifica la Orden de 17 de marzo de 1988, por la que se actualizan y regulan los certámenes de ganado de raza pura, de carácter nacional e internacional y se fijan los estímulos a la participación en los mismos.

Nº 84

8/03/2005

**MINISTERIO DE AGRICULTURA, PESCA Y ALIMENTACIÓN**

Resolución de 30 de marzo de 2005, de la Dirección General de Agricultura, por la que se convoca la «II Demostración Internacional de Maquinaria Agrícola para la Mecanización de Nuevas Plantaciones de Cítricos».

**MINISTERIO DE AGRICULTURA, PESCA Y ALIMENTACIÓN**

Orden APA/894/2005, de 15 de marzo, por la que se prorroga la homologación para la campaña 2005/2006 del contrato-tipo de compraventa de forrajes para su transformación, a los efectos de la Ley 2/2000, de 7 de enero, reguladora de los contratos tipo de productos agroalimentarios y el Real Decreto 686/2000, de 12 de mayo, por el que se aprueba el Reglamento de dicha Ley.

Nº 85

9/04/2005

**MINISTERIO DE TRABAJO Y ASUNTOS SOCIALES**

Orden TAS/899/2005, de 5 de abril, por la que se dictan normas para la aplicación de lo dispuesto en el artículo 5 del Real Decreto-Ley 1/2005, de 4 febrero, por el que se adoptan medidas urgentes para paliar los daños ocasionados en el sector agrario por las heladas acaecidas en el mes de enero de 2005.

Nº 86

11/04/2005

**MINISTERIO DE AGRICULTURA, PESCA Y ALIMENTACIÓN**

Resolución de 14 de marzo de 2005, de la Secretaría General de Pesca Marítima, por la que se publica el censo de buques que pueden pescar con artes de arrastre, en aguas de la subzona IX del Consejo Internacional para la Exploración de Mar, sometidas a la soberanía o jurisdicción de Portugal, durante 2005.

Nº 87

12/04/2005

**JEFATURA DEL ESTADO**

REAL DECRETO LEY 6/2005, de 8 de abril, por el que se establece la aplicación del Real Decreto Ley 1/2005, de 4 de febrero, por el que se adoptan medidas urgentes para paliar los daños ocasionados en el sector agrario por las heladas acaecidas en el mes de enero de 2005, a los daños ocasionados por las heladas acaecidas durante los meses de febrero y marzo de 2005.

Nº 88

13/03/2005

**MINISTERIO DE AGRICULTURA, PESCA Y ALIMENTACIÓN**

Orden APA/937/2005, de 30 de marzo, por la que se fija el valor a descontar del importe de las ayudas globales para las partidas sometidas al régimen de compensación a tanto alzado, en la campaña pesquera de 2004, para las especies incluidas en el anexo IV del Reglamento (CE) 104/2000, y para las que las organizaciones de productores pesqueros hayan fijado precios autónomos.

Nº 89

14/04/2005

**MINISTERIO DE AGRICULTURA, PESCA Y ALIMENTACIÓN**

Orden APA/956/2005, de 30 de marzo, por la que se establecen las bases reguladoras de las subvenciones destinadas a las organizaciones y asociaciones de criadores para la conservación, la selección y el fomento de las razas ganaderas puras.

**MINISTERIO DE AGRICULTURA, PESCA Y ALIMENTACIÓN**

Orden APA/957/2005, de 30 de marzo, por la que se establecen las bases reguladoras de las subvenciones destinadas a propietarios de animales de razas puras equinas participantes en pruebas de selección de caballos jóvenes.

Nº 90

15/04/2005

**MINISTERIO DE AGRICULTURA, PESCA Y ALIMENTACIÓN**

Orden APA/961/2005, de 7 de abril, por la que se aprueba el Reglamento del Libro Genealógico de la raza bovina Frisona Española.

**MINISTERIO DE AGRICULTURA, PESCA Y ALIMENTACIÓN**

Resolución de 18 de marzo de 2005, de la Secretaría General de Agricultura y Alimentación, por la que se hacen públicas las subvenciones concedidas en el cuarto trimestre de 2004, con cargo a diversos créditos presupuestarios.

**MINISTERIO DE AGRICULTURA, PESCA Y ALIMENTACIÓN**

Resolución de 29 de marzo de 2005, de la Secretaría General de Pesca Marítima, por la que se hacen públicas las subvenciones concedidas el año 2004, con cargo a diferentes aplicaciones presupuestarias.

Nº 91

16/04/2005

**MINISTERIO DE AGRICULTURA, PESCA Y ALIMENTACIÓN**

Orden APA/990/2005, de 14 de abril, por la que se establecen medidas específicas de protección en relación con la lengua azul.

Nº 94

20/04/2005

**MINISTERIO DE ECONOMÍA Y HACIENDA**

Resolución de 14 de marzo de 2005, de la Dirección General de Seguros y Fondos de Pensiones, por la que se publican las condiciones especiales y la tarifa de primas del seguro de explotación de ganado aviar de carne; incluido en el Plan de Seguros Agrarios Combinados para el ejercicio 2005.

**MINISTERIO DE ECONOMÍA Y HACIENDA**

Resolución de 14 de marzo de 2005, de la Dirección General de Seguros y Fondos de Pensiones, por la que se publican las condiciones especiales del seguro de explotación de ganado equino en razas selectas; incluido en el Plan de Seguros Agrarios Combinados para el ejercicio 2005.

**MINISTERIO DE ECONOMÍA Y HACIENDA**

Resolución de 14 de marzo de 2005, de la Dirección General de Seguros y Fondos de Pensiones, por la que se publican las condiciones especiales del seguro de explotación de ganado equino; incluido en el Plan de Seguros Agrarios Combinados para el ejercicio 2005.

**MINISTERIO DE ECONOMÍA Y HACIENDA**

Resolución de 15 de marzo de 2005, de la Dirección General de Seguros y Fondos de Pensiones, por la que se publican las condiciones especiales del seguro de acuicultura marina para dorada, lubina y rodaballo; incluido en el Plan de Seguros Agrarios Combinados para el ejercicio 2005.

**MINISTERIO DE ECONOMÍA Y HACIENDA**

Resolución de 15 de marzo de 2005, de la Dirección General de Seguros y Fondos de Pensiones, por la que se publican las condiciones especiales y la tarifa de primas del seguro combinado y de daños excepcionales en espinaca y acelga; incluido en el Plan de Seguros Agrarios Combinados para el ejercicio 2005.

N° 95

21/04/2005

**MINISTERIO DE ECONOMÍA Y HACIENDA**

Resolución de 14 de marzo de 2005, de la Dirección General de Seguros y Fondos de Pensiones, por la que se publican las condiciones especiales y la tarifa de primas del seguro combinado y de daños excepcionales en uva de mesa; incluido en el Plan de Seguros Agrarios Combinados para el ejercicio 2005.

**MINISTERIO DE ECONOMÍA Y HACIENDA**

Resolución de 14 de marzo de 2005, de la Dirección General de Seguros y Fondos de Pensiones, por la que se publican las condiciones especiales y la tarifa de primas del seguro combinado y de daños excepcionales en girasol; incluido en el Plan de Seguros Agrarios Combinados para el ejercicio 2005.

**MINISTERIO DE ECONOMÍA Y HACIENDA**

Resolución de 14 de marzo de 2005, de la Dirección General de Seguros y Fondos de Pensiones, por la que se publican las condiciones especiales y la tarifa de primas del seguro combinado y de daños excepcionales en algodón; incluido en el Plan de Seguros Agrarios Combinados para el ejercicio 2005.

**MINISTERIO DE ECONOMÍA Y HACIENDA**

Resolución de 15 de marzo de 2005, de la Dirección General de Seguros y Fondos de Pensiones, por la que se publican las condiciones especiales y la tarifa de primas del seguro para la cobertura de sequía e incendio en apicultura; incluido en el Plan de Seguros Agrarios Combinados para el ejercicio 2004.

**MINISTERIO DE AGRICULTURA, PESCA Y ALIMENTACIÓN**

Orden APA/1039/2005, de 7 de abril, por la que se definen el ámbito de aplicación, las condiciones técnicas mínimas de cultivo, rendimientos, precios y fechas de suscripción en relación con el seguro combinado y daños excepcionales en arroz, comprendido en el Plan Anual de Seguros Agrarios Combinados.

N° 96

22/03/2005

**MINISTERIO DE LA PRESIDENCIA**

Orden PRE/1041/2005, de 19 de abril, por la que se modifica el anexo II del Real Decreto 280/1994, de 18 de febrero, por el que se establece los límites máximos de residuos de plaguicidas y su control en determinados productos de origen vegetal.

N° 97

23/04/2005

**MINISTERIO DE AGRICULTURA, PESCA Y ALIMENTACIÓN**

Real Decreto 368/2005, de 8 de abril, por el que se regula el control oficial del rendimiento lechero para la evaluación genética en las especies bovina, ovina y caprina.

**MINISTERIO DE AGRICULTURA, PESCA Y ALIMENTACIÓN**

Orden APA/1068/2005, de 15 de abril, por la que se establece la convocatoria para la concesión de subvenciones a organizaciones profesionales y organizaciones de las cooperativas de ámbito estatal, para la colaboración y asistencia a los grupos de trabajo y de normativa que emanan de la Comisión General de la Entidad Estatal de Seguros Agrarios, durante el año 2005.

**MINISTERIO DE AGRICULTURA, PESCA Y ALIMENTACIÓN**

Orden APA/1069/2005, de 15 de abril, por la que se establece la convocatoria para la concesión de subvenciones a organizaciones profesionales y organizaciones de las cooperativas de ámbito estatal, para la colaboración con la Entidad Estatal de Seguros Agrarios como miembros de la Comisión General de la misma, durante el año 2005.

Nº 98

25/04/2005

**MINISTERIO DE AGRICULTURA, PESCA Y ALIMENTACIÓN**

Orden APA/1074/2005, de 15 de abril, por la que se establece la convocatoria para la concesión de subvenciones a organizaciones profesionales y organizaciones de las cooperativas de ámbito estatal, para la elaboración de una propuesta de un seguro de explotación, durante el año 2005.

Nº 99

26/04/2005

**MINISTERIO DE AGRICULTURA, PESCA Y ALIMENTACIÓN**

Orden APA/1105/2005, de 15 de abril, por la que se definen el ámbito de aplicación, las condiciones técnicas mínimas de cultivo, rendimientos, precios y fechas de suscripción en relación con el seguro combinado y de daños excepcionales en aceituna de mesa, comprendido en el Plan Anual de Seguros Agrarios Combinados para el ejercicio 2005.

**MINISTERIO DE AGRICULTURA, PESCA Y ALIMENTACIÓN**

Orden APA/1106/2005, de 15 de abril, por la que se definen el ámbito de aplicación, las condiciones técnicas mínimas de cultivo, rendimientos, precios y fechas de suscripción en relación con el seguro combinado y de daños excepcionales en aceituna de almazara, comprendido en el Plan Anual de Seguros Agrarios Combinados para el ejercicio 2005.

**MINISTERIO DE AGRICULTURA, PESCA Y ALIMENTACIÓN**

Orden APA/1107/2005, de 14 de abril, por la que se dispone la inclusión de diversas variedades de distintas especies en el Registro de Variedades Comerciales.

**MINISTERIO DE AGRICULTURA, PESCA Y ALIMENTACIÓN**

Orden APA/1108/2005, de 14 de abril, por la que se dispone sea anulada la inscripción de diversas variedades de distintas especies en el Registro de Variedades Comerciales.

Nº 100

27/04/2005

**MINISTERIO DE AGRICULTURA, PESCA Y ALIMENTACIÓN**

Orden APA/1109/2005, de 25 de abril, por la que se delimitan los ámbitos territoriales afectados por las heladas acaecidas durante los meses de enero, febrero y marzo de 2005, y se establecen criterios para la aplicación de las líneas de préstamos del Instituto de Crédito Oficial, de conformidad con lo previsto en el Real Decreto Ley 1/2005, de 4 de febrero.

**MINISTERIO DE AGRICULTURA, PESCA Y ALIMENTACIÓN**

Orden APA/1110/2005, de 25 de abril, por la que se dictan disposiciones para el desarrollo del Real Decreto Ley 1/2005, de 4 de febrero, por el que se adoptan medidas de carácter urgente para paliar los daños ocasionados en el sector agrario por las heladas acaecidas en los meses de enero, febrero y marzo de 2005.

Nº 101

28/04/2005

**MINISTERIO DE AGRICULTURA, PESCA Y ALIMENTACIÓN**

Corrección de errores del Real Decreto 2353/2004, de 23 de diciembre, sobre determinados regímenes de ayuda comunitarios a la agricultura para la campaña 2005/2006, y a la ganadería para el año 2005.

**MINISTERIO DE AGRICULTURA, PESCA Y ALIMENTACIÓN**

Orden APA/1141/2005, de 22 de abril, por la que se aprueba el programa de mejora de la calidad de la producción de aceite de oliva y de aceitunas de mesa para la campaña 2005/2006.