

**BOLETÍN SEMANAL
DE INFORMACIÓN
AGRARIA**

**DIRECCIÓN GENERAL DE PLANIFICACIÓN
Y ANÁLISIS DE MERCADOS**

SERVICIO DE ESTUDIOS Y ESTADÍSTICAS

**Sevilla, 8 de septiembre de 2008
(Datos del 1 de al 5 de septiembre de 2008)
Semana 36**

INDICE

PAG

1. - CLIMATOLOGÍA	3
1.1. Incidencia del clima sobre la agricultura y la ganadería en Andalucía	3
1.2. Temperaturas	4
1.3. Precipitaciones	5
1.4. Vientos	6
1.5. Predicción meteorológica	7
1.6. Situación de los Embalses.....	9
2. - ESTADO DE LOS CULTIVOS.....	11
2.1. Evolución de los cultivos	11
2.2. Avances de superficies y producciones (a 31/07/2008).....	16
2.3. Evolución de las Macromagnitudes Agrarias en Andalucía (2004-2007).	23
2.4. Estado Fitosanitario	26
3. - ESTADO DE LA GANADERIA	32
4. - PRECIOS AGRARIOS.....	38
4.1. Precios semanales de productos agrícolas.....	38
4.2. Informe semanal de precios ganaderos	43
5. - SEGUROS AGRARIOS.....	57
5.1. Calendario de suscripción por líneas de seguro agrario:.....	57
6. - OTRAS INFORMACIONES.....	62
7. - INFORMACION DEL IFAPA.....	67
8. - FONDO ANDALUZ DE GARANTÍA AGRARIA.....	69
9. - DISPOSICIONES AGRARIAS Y PESQUERAS PUBLICADAS EN LOS BOJA Y BOE	71

1. - CLIMATOLOGÍA

1.1. Incidencia del clima sobre la agricultura y la ganadería en Andalucía

Esta semana ha comenzado un nuevo año agrícola y así parece que se manifiesta en el clima registrado. Las temperaturas han bajado sensiblemente, sobre todo las mínimas, que han sido típicamente otoñales. El aumento de la humedad relativa ha provocado, en algunas zonas, fuertes rociadas durante las mañanas.


También han vuelto las primeras lluvias a la Comunidad. En la zona occidental han caído de manera muy desigual, produciéndose las más abundantes en la provincia de Huelva, donde varias estaciones han superado los 15 mm, e incluso en Alájar se han registrado 25 mm.

Este tiempo, relativamente fresco, ha incrementado aún más la ralentización del ciclo de cultivos como el algodón y el arroz, cuando ya de por sí iban algo retrasados, por lo que estos cultivos podrían llegar a tener problemas durante su recolección.

Estas últimas lluvias, aunque como hemos comentado muy desigualmente repartidas, habrán provocado una mejoría en el olivar de secano, que estaba acusando ya la falta de agua, observándose algunos frutos arrugados, debido a la falta de precipitaciones.

En lo que se refiere al estado de los embalses, esta semana en la Confederación Hidrográfica del Guadalquivir, se disponen de 2.241,3 Hm³ (31,1% de su capacidad).

En total a lo largo de esta última semana se ha producido un descenso en el volumen embalsado de 48,21 Hm³, en la Confederación Hidrográfica del Guadalquivir. Esto supone un descenso del 0,67% en el volumen embalsado de la cuenca.



Nota: Al día de finalización de este informe, la Cuenca Mediterránea Andaluza y la Cuenca Atlántica Andaluza, no disponían en su página WEB de la información actualizada del estado de los embalses en esta semana.

1.2. Temperaturas

PROVINCIA	Estación de Referencia	Tas. Medias (°C)			Tas. Absolutas (°C)	
		MÁXIMA	MÍNIMA	MEDIA	MÁXIMA	MÍNIMA

No se disponen de datos de la A.E.MET, en estos momentos.

1.3. Precipitaciones

PROVINCIA	Estación de Referencia	Precipitación del 01/09/2008 al 07/09/2008 (mm)	Precipitación acumulada desde 01/09/2007 (mm)	P.N.A. hasta el 07 septiembre (mm)	Exceso (+) Déficit (-)	Porcentaje

No se disponen de datos de la A.E.MET, en estos momentos.

1.4. Vientos

El lunes día 1 de septiembre hubo vientos flojos y variables, siendo de componente Oeste flojos a moderados en el litoral Atlántico.

El martes día 2 soplaron vientos flojos variables girando por la tarde a componente Oeste flojos a moderados en el interior, también de componente Oeste flojos a moderados en el litoral Atlántico y de componente Este flojos en el litoral mediterráneo y en el Estrecho donde giraron al final a componente Oeste.

El miércoles día 3 se registraron vientos de componente Oeste flojos a moderados aumentando su fuerza en el litoral mediterráneo Oriental hasta moderados con intervalos fuertes.

El jueves 4 siguió soplando viento de componente Oeste de flojos a moderados.

Por último el viernes 5 hubo vientos del Suroeste moderados en general con intervalos de fuertes en el Estrecho y litoral mediterráneo.

1.5. Predicción meteorológica

ZONA OCCIDENTAL

La presencia de un embolsamiento de aire frío en las capas medias de la atmósfera traerá la inestabilidad a la Comunidad andaluza en los próximos días. Sin embargo, para el fin de semana el Anticiclón Atlántico se acercará a la Península, lo que irá estabilizando la atmósfera de las provincias occidentales andaluzas.

Lunes 7: En general predominarán los cielos poco nubosos, aunque aumentando la nubosidad a lo largo de la jornada, sin descartar incluso que pueda caer algún chubasco muy aislado y ocasional, sobre todo en las sierras. Las temperaturas no experimentarán grandes cambios. En general el viento será flojo tendiendo a dominar la componente Sur, soplando intervalos de moderado por la tarde en la provincia de Huelva. En el Estrecho soplará Levante moderado.

Martes 8 a Jueves 10: La nubosidad será muy variable y con probabilidad de chubascos moderados, pero que pueden ser localmente fuertes y con tormentas, sobre todo en la media tarde y en las sierras del interior, siendo más frecuentes en la jornada del miércoles. Las temperaturas no experimentarán grandes cambios, salvo ligeros ascensos en las mínimas. El viento soplará de dirección variable con predominio de la componente Oeste, soplando flojo en general aunque con intervalos moderados en el litoral e incluso rachas fuertes en zonas de tormentas.

Viernes 11 a Domingo 14: Predominarán los cielos poco nubosos. Las temperaturas mínimas bajarán un poco y las máximas apenas variarán. El viento soplará flojo a moderado de componente Norte, tendiendo a soplar moderado de Levante en el Estrecho.

Resumen: Chubascos y tormentas en la primera mitad de la semana, sobre todo el miércoles, tendiendo a imponerse la estabilidad atmosférica en la otra mitad.

ZONA ORIENTAL

Lunes 8: Intervalos nubosos hacia el tercio Oriental, litoral y Melilla donde son posibles precipitaciones débiles y dispersas; cielos poco nubosos en el resto, salvo algún intervalo nuboso de nubes medias y altas por la tarde. Temperaturas en ligero ascenso al Norte y sin cambios en el resto. Vientos de componente Sur flojos a moderados en el interior, con rachas de fuertes en el extremo oriental; de componente Este moderados en el litoral, con intervalos fuertes en el litoral almeriense.

Martes 9: Intervalos nubosos, con predominio de nubes medias y altas en el interior; probabilidad de chubascos localmente moderados y acompañados de tormentas, menos probables en el litoral y extremo Oriental. Temperaturas en ligero ascenso. Vientos de componente Este en el extremo oriental y litoral flojos a moderados, con intervalos de fuertes a primeras horas, y variables flojos en el resto; tendiendo por la tarde en el litoral a componente Oeste, flojos a moderados.

Miércoles 10: Cielos nubosos con predominio de nubes medias y altas, y de chubascos localmente moderados y acompañados de tormentas, menos probables en el extremo Oriental. Temperaturas sin cambios, o máximas en ligero descenso. Vientos flojos, variables en el interior y de componente Oeste en el litoral.

Jueves 11: Cielos con intervalos nubosos con probabilidad de chubascos en el interior, que pueden ir acompañados de tormentas, menos probables en el extremo Oriental y franja litoral. Temperaturas mínimas en ligero descenso en la mitad occidental, y sin cambios en el resto; máximas en ligero a moderado descenso. Vientos de componente Oeste flojos a moderados.

Viernes 12: Cielos con intervalos nubosos, tendiendo a poco nubosos, con posibilidad de chubascos dispersos, localmente moderados, en las sierras del Nordeste, que pueden ir acompañados de tormentas. Temperaturas en moderado descenso. Vientos de componente Oeste flojos a moderados.

Sábado 13: Poco nuboso. Temperaturas en moderado descenso. Viento del Oeste flojos.

Domingo 14: Poco nuboso. Temperaturas en moderado descenso. Vientos de componente Oeste flojos a moderados.

1.6. Situación de los Embalses

CONFEDERACION HIDROGRÁFICA DEL GUADALQUIVIR						
EMBALSE	CAPACIDAD Hm3	VOLUMEN EMBALSADO				
		Hm3 04-sep-08	% CAP. 2008	Hm3 04-sep-08	% CAP. 2007	VARIACION 08/07 (%)
Tranco de Beas (JA)	498,2	124,9	25,1	130,0	26,1	-3,9
Guadalmena (JA)	346,5	60,9	17,6	57,6	16,6	5,8
Giribaile (JA)	475,1	61,4	12,9	49,4	10,4	24,5
La Fernandina (JA)	244,5	88,9	36,3	78,0	31,9	14,0
Guadalén (JA)	168,0	25,3	15,0	22,2	13,2	13,6
Rumblar (JA)	126,0	25,6	20,3	15,3	12,1	67,0
Jándula (JA)	322,0	55,6	17,3	47,8	14,8	16,3
Yeguas (CO)	228,7	30,9	13,5	36,7	16,0	-15,8
Guadalmellato (CO)	146,6	108,5	74,0	103,4	70,6	4,9
S. Rafael Navallana (CO)	156,5	44,0	28,1	51,9	33,2	-15,3
Puente Nuevo (CO)	281,7	32,6	11,6	39,7	14,1	-18,0
La Breña (CO)	100,1	34,5	34,4	38,7	38,7	-11,0
Bembézar (CO)	342,1	188,4	55,1	249,7	73,0	-24,6
Retortillo (SE)	61,2	24,2	39,6	25,6	41,8	-5,3
JoséTorán (SE)	113,2	57,6	50,9	71,2	62,9	-19,1
Huesna (SE)	134,6	111,3	82,7	107,4	79,8	3,7
Pintado (SE)	212,8	118,2	55,5	144,8	68,0	-18,3
Aracena (HU)	126,8	76,3	60,2	108,2	85,4	-29,5
Zúfre (HU)	175,3	169,1	96,4	145,7	83,1	16,0
San Clemente (GR)	117,9	6,5	5,5	9,1	7,7	-28,4
Negratín (GR)	567,1	219,2	38,7	234,8	41,4	-6,6
Vadomojón (JA)	163,2	28,5	17,4	30,7	18,8	-7,3
Canales (GR)	70,0	19,1	27,3	13,9	19,9	37,3
Bermejales (GR)	102,6	33,8	32,9	39,1	38,1	-13,6
Iznájar (CO)	981,1	153,4	15,6	198,8	20,3	-22,8
Torre del Aguila (SE)	64,4	16,9	26,2	14,2	22,0	19,0
Otros Embalses	869,4	325,9	37,5	304,4	35,0	7,1
TOTAL	7195,6	2241,3	31,1	2368,2	32,9	-5,4
RESUMEN POR PROVINCIAS						
PROVINCIA	CAPACIDAD Hm3	VOLUMEN EMBALSADO				
		Hm3 2008	%s/ CAP 2008	Hm3 2007	%s/ CAP 2007	VARIACION 08/07 (%)
JAEN	2457,9	507,4	20,6	469,1	19,1	8,2
CORDOBA	2464,1	650,0	26,4	757,1	30,7	-14,1
CIUDAD REAL	118,6	45,5	38,4	38,5	32,4	18,3
SEVILLA	831,8	449,3	54,0	479,6	57,7	-6,3
HUELVA	302,1	245,4	81,2	253,9	84,1	-3,4
GRANADA	1021,1	343,7	33,7	370,0	36,2	-7,1
TOTAL	7195,6	2241,3	31,1	2368,2	32,9	-5,4
RESUMEN CUENCA DEL GUADALQUIVIR						
CUENCA	CAPACIDAD Hm3	VOLUMEN EMBALSADO				
		Hm3 04-sep-08	% CAP. 2008	Hm3 04-sep-08	% CAP. 2007	VARIACION 08/07 (%)
1.-GUADALQUIVIR						
1.1 Emb.Reg.General	4886,6	1059,8	21,7	1106,1	22,6	-4,2
1.2 Otros Embalses	2309	1181,5	51,2	1262,2	54,7	-6,4
TOTAL GUADALQUIVIR	7195,6	2241,3	31,1	2368,2	32,9	-5,4

BOLETÍN SEMANAL DE INFORMACIÓN AGRARIA

CUENCA MEDITERRÁNEA ANDALUZA						
EMBALSE	CAPACIDAD	VOLUMEN EMBALSADO				
		Hm3	% CAP	Hm3	% CAP.	VARIACION
		(**) 18/08/2008	2008	20-ago-07	2007	08/07 (%)
Charco Redondo (CA)	73	30,1	41,2	37,6	51,5	-19,9
Guadarranque (CA)	78	46,2	59,2	55,8	71,5	-17,2
Concepción (MA cap.)	56	45,3	80,9	42,9	76,6	5,6
Limonero (MA)	25	2,3	9,2	2,8	11,2	-17,9
Conde de Guadalhorce (MA)	70	30,7	43,9	32,8	46,9	-6,4
Casasola (MA)(*)	11	2,2	20,0	2,2	20,0	0,0
Guadalhorce (MA)	126	13,4	10,6	17,9	14,2	-25,1
Guadalteba(MA)	156	19,5	12,5	17,8	11,4	9,6
Viñuela (MA cap.)	170	23,1	13,6	57,0	33,5	-59,5
Benínar (AL)	63	8,9	14,1	8,2	13,0	8,5
C. Almanzora (AL)	168	1,5	0,9	1,5	0,9	0,0
Béznar (GR)	56	31,0	55,4	29,6	52,9	4,7
Rules (GR)(**)	42	14,2	33,8	10,4	24,8	36,5
TOTAL	1094	268,4	24,5	316,5	28,9	-15,2

CUENCA ATLÁNTICA ANDALUZA						
EMBALSE	CAPACIDAD	VOLUMEN EMBALSADO				
		Hm3	% CAP	Hm3	% CAP.	VARIACION
		(***) 30/06/2008	2008	30-jun-07	2007	08/07 (%)
Almodóvar (CA)	5,7	3,0	52,6	3,5	61,4	-14,3
Barbate (CA)	228,1	45,6	20,0	84,4	37,0	-45,9
Bornos (CA)	200,2	58,9	29,4	42,4	21,2	38,8
Celemín (CA)	44,8	11,5	25,6	17,2	38,3	-33,3
Guadalcacín (CA)	800,3	162,7	20,3	254,6	31,8	-36,1
Zahara-Gastor (CA)	222,7	135,7	60,9	173,7	78,0	-21,9
Los Hurones (CA)	135,3	79,4	58,7	64,0	47,3	24,1
TOTAL CADIZ	1637,1	496,8	30,3	639,9	39,1	-22,4
Chanza (Hu)	341,4	175,8	51,5	222,0	65,0	-20,8
Piedras (Hu)	59,5	54,1	90,9	49,1	82,5	10,2
Los Machos (Hu)	12	7,8	65,0	11,5	95,8	-32,2
Corumbel Bajo (Hu)	18	17,4	96,7	17,1	95,0	1,8
Jarrama (Hu)	42,6	41,1	96,5	40,8	95,8	0,7
Andévalo (Hu)(*)	205,6	151,5	73,7	174,8	85,0	-13,3
TOTAL HUELVA	679,1	447,7	65,9	515,3	75,9	-13,1
TOTAL	2316,2	944,5	40,8	1155,2	49,9	-18,2

(**) Ultimos datos publicados en web de la Agencia Andaluza del Agua a 29/08/2008

(***) Ultimos datos publicados en web de la Agencia Andaluza del Agua a 29/08/2008

2. - ESTADO DE LOS CULTIVOS

2.1. Evolución de los cultivos

CEREALES

De invierno: En las parcelas donde se encontraban sembrados los cereales se realizan entre otras, las labores de alzado del terreno a la espera de la próxima cosecha, aunque en muchas otras aún prosiguen los restos de cosecha en el campo.

De primavera: El estado fenológico dominante del cultivo del arroz en la provincia de Cádiz es "09" (Espigado) y el más avanzado "11" (Grano lechoso). En Sevilla está finalizando el espigado en fase de grano lechoso.

Los maizales de Granada presentan un buen desarrollo vegetativo, y en las parcelas más adelantadas han iniciado la madurez del grano.

En el Valle del Guadalquivir, la recolección del maíz va muy adelantada.

CULTIVOS FORRAJEROS

Continúan solapándose en la alfalfa las operaciones de corta, retirada de la producción y preparación de parcelas para los siguientes turnos de corta. En Granada, por el momento, se está obteniendo una buena cosecha de forraje para ensilaje al vacío.

En la zona del Bajo Guadalquivir se ha finalizado el quinto corte de la alfalfa, y salvo que vengan lluvias tempranas, es muy posible que sea el último del año.

CULTIVOS INDUSTRIALES

Azucareras: A mediados de agosto ya podía darse por concluida la campaña remolachera de este año en nuestra Comunidad. En general, esta campaña 2008 ha sido bastante aceptable, tanto en producciones como en riqueza de azúcar, si bien la superficie ha sido más de un 50% inferior a la del año pasado a consecuencia de la reestructuración del sector.

Textiles: El estado fenológico dominante del cultivo del algodón en Cádiz y Jaén es de "Cápsulas grandes", siendo de "Primeras Cápsulas abiertas" en Sevilla y Córdoba. Como estado fenológico más avanzado se observan "Cápsulas abiertas" en todas las provincias, localizándose éstas sobre todo en parcelas de secano. Se han aplicado los primeros reguladores de crecimiento, así como los últimos riegos en parcelas de regadío.

Se sigue confirmando los graves daños causados en muchas parcelas de algodón por heliothis, especialmente las más atrasadas, donde el daño ha sido muy elevado, llegando al punto de comprometer la producción, a pesar de haberse realizado tratamientos fitosanitarios.

En Córdoba, se siguen eliminando malas hierbas y se están dando riegos y aplicando abonos nitrogenados. En cuanto a control fitosanitario se observa un aumento en el número de larvas pequeñas de heliothis en todas las zonas biológicas de la provincia, lo mismo ocurre con las larvas de earias, observándose

mayor presencia de estas en la zona de Santaella. En cuanto a las capturas de gusano rosado han descendido esta semana de forma considerable.

Tomate de industria: Se puede dar por finalizada la recolección del tomate con destino a industria en la provincia de Sevilla, ya que esta semana finaliza de molturar, salvo algunos flecos, la industria transformadora. En cuanto a resultados, la campaña ha sido media, con unos rendimientos medios provinciales cercanos a las 65 toneladas por hectárea.

CULTIVOS HORTÍCOLAS

En esta campaña 2007/2008 han sido muchos los agricultores de la provincia de Almería que no han parado de cultivar durante los meses de verano, algo que, según los técnicos, puede tener consecuencias bastante negativas en el devenir del nuevo año agrícola. Lo habitual es que los agricultores almerienses dejen de producir durante los meses de julio y agosto para, en ese tiempo, limpiar sus invernaderos y prepararlos para la próxima campaña. Sin embargo, este año, en muchos casos, esto no ha sido así. En definitiva, los técnicos de la provincia coincidieron en que la producción estival puede traer consigo más inconvenientes que ventajas al inicio de la nueva campaña.

En la provincia almeriense, la situación de los cultivos hortícolas en las principales zonas productoras es la siguiente:

Pimientos: Se encuentran en todos los estadios fenológicos. Las variedades de ciclo corto van desde la entrada en floración al cuajado y engorde. Las variedades de ciclo largo van con más retraso y se encuentran desde la bifurcación de las cruces a 1 ó 2 cintas de entutorado. Las plantaciones de Adra más tempranas están en recolección.

Tomates: No hay tomates en las subastas. Las plantaciones se encuentran con más o menos tamaño, desde pocas fechas a varios pisos de flores. Se continúa con las labores de entutorado y destallado de las plantas.

Berenjenas: Las plantaciones más tempranas se están recolectando. Las restantes se están entutorando y destallando.

Pepinos: Las plantaciones más tempranas han iniciado la recolección. Las restantes están en todos los estadios (naciendo, primeras hojas, entutorado y destallado de brotes).

Calabacines: Se continúan sembrando calabacines. Se observan plantaciones en muchos estadios (creciendo, en el entutorado, en el comienzo de la floración, en el cuajado y en la recolección).

Judías: Aunque la mayoría de las siembras aún no se han iniciado, en algunos invernaderos se han sembrado las variedades más tempranas.

En los cultivos hortícolas en invernadero y en malla de la costa granadina, a lo largo de esta semana se están realizando trasplantes de los semilleros a los invernaderos. Los principales cultivos que se están trasplantando son los del tomate y en menor medida de pepino holandés. El estado de los cultivos es el siguiente:

Tomate: Se han realizado trasplantes de diversos genotipos de tomate, como son las diferentes variedades de tomate Cherry en su modalidad de redondo, pera y amarillo, tomate Gordo en su modalidad de pera, gordo y redondo para ramillete.

Pepino Holandés: Como se ha dicho anteriormente se ha transplantado esta semana una pequeña superficie de este cultivo correspondiendo a las zonas más frías, así mismo comienza a mostrar sus dos cotiledones y alguna hoja verdadera el que se ha sembrado de forma directa.

Judía: La poca judía que hay en los invernaderos se encuentra para ser recolectada o iniciando su recolección.

En la zona de Zafarraya prosigue la campaña de las hortalizas al aire libre.

En Huelva continúan en la fase de elaboración de enlomados y cubierta de éstos con plástico negro para el cultivo de la fresa.

- En Jaén, desde la Comarca del Condado, nos informan del estado de las principales hortalizas:
- Los tomates y pimientos siguen en producción y se observan frutos en distintos estados de desarrollo.
- Las habichuelas se encuentran en plena producción.
- Las plantas de berenjena presentan abundantes flores y frutos.
- Las plantas de melón y sandía están amarilleando.
- Las plantas de pepino ya se han arrancado y se está preparando el terreno para nuevas siembras de otras hortalizas.
- Las plantas de alcachofa siguen su crecimiento normal y aún no han entrado en producción.

También en Jaén desde la OCA de Alcalá la Real nos comentan que se están recogiendo, entre otros, pimientos, tomates y cebollas.

CÍTRICOS

La fenología dominante en la mayoría de las provincias cítricas es "J" (Fruto al 40% del desarrollo). Málaga presenta una fenología más atrasada, y se encuentra en "I2" (Cierre del cáliz).

En Córdoba, esta semana se ha continuado con la aplicación de riegos. Se está observando un ligero aumento de piojo rojo, por lo que es conveniente observar los frutos para detectar la presencia de este agente, especialmente en parcelas que tuvieron niveles altos en primera generación. Se mantiene la presencia de mosquito verde con picadas en frutos de la variedad Navelina, se han realizado tratamientos de forma puntual en parcelas con ataques tempranos. Disminuye la presencia de mosca blanca manteniéndose valores bajos en general, lo mismo ocurre con la mosca de la fruta (*Ceratitis capitata*) que aunque en este momento no hay riesgo para el cultivo, pues los frutos no son receptivos a la picada de este insecto, conviene tomar precauciones y no dejar frutos en el suelo de otras campañas evitando así focos de este díptero.

En Sevilla, los cítricos presentan el engorde de frutos en los últimos estadios. Ya ha comenzado el envero en la especie de mandarinas de Satsuma (*Okitsu*) y se va a producir la recolección inminente de la variedad Iwasaki.

FRUTALES NO CÍTRICOS

Frutos secos: En la comarca del Alto Almanzora, en Almería, se está en plena recolección de la almendra. En las zonas bajas la recolección está muy avanzada y en las altas se comienza por estas fechas.

En la comarca del Condado (Jaén), los frutos de los almendros siguen su desarrollo normal, madurando lentamente, y en los más adelantados empieza a apreciarse la apertura.

Frutales de hueso y pepita: Se recogen melocotones tardíos sobre todo en la provincia de Granada.

Subtropicales:

A continuación se detallan el estado de los principales cultivos subtropicales de las costas granadina y malagueña:

Chirimoyo: Como consecuencia del largo periodo de polinización de su flor, continuamos encontrando frutos en engrosamiento y los obtenidos por los primeros cuajados en fase de maduración. En breve comienza otro proceso de polinización manual de flores, para la cosecha que se espera obtener en el mes de marzo.

Aguacate: Sigue el engrosamiento de frutos, salvo de la variedad Bacon que es la que comienza a madurar.

Mangos: Está finalizando el engrosamiento de fruto y comenzando la maduración de los mismos.

Nísperos: Las plantaciones continúan con el reposo vegetativo.

Otros: Se recogen higos en toda la Comunidad.

VIÑEDO

El estado fenológico predominante en la Comunidad es "N" (Maduración) aunque en Granada y Almería hay algunas variedades en el estado "M" (Envero). En las provincias de Cádiz, Córdoba, Huelva, Málaga y Sevilla se está realizando la recolección.

Por lo general ya no se están realizando tratamientos para el control de ningún agente, ya que el plazo de seguridad de los productos fitosanitarios a emplear es mayor que los días que restan para que comience la recolección de las variedades que aún quedan por recolectar de uva destinadas a la vinificación.

Se realiza entre otras operaciones el deshojado, en aquellas parcelas que tienen un nivel foliar alto y con muchas capas de vegetación que dificultan la ventilación y la maduración de los racimos. El deshojado se realiza eliminando exclusivamente hojas viejas de la base, pero siempre de forma moderada.

En Córdoba, donde domina el estado fenológico N (maduración), se encuentran en plena recolección las variedades tintas con rendimientos inferiores a los del año pasado. También se ha empezado a vendimiar las parcelas de Pedro Ximénez con el consiguiente secado de paseras. A final de julio se recolectó la variedad Chardonay. Las fechas de maduración y vendimia están siendo similares a las de la campaña pasada. En cuanto a control fitopatológico conviene controlar la presencia de mosquito verde (*Empoasca spp*) en parcelas de uva tinta y seguir su evolución aún después de la vendimia, ya que sus ataques pueden producir defoliación prematura de la cepa, con un mal agostamiento y debilitamiento de la planta de cara a la próxima campaña. Y si fuera necesario habría que aplicar un tratamiento contra este agente una vez finalizada la vendimia.

En Granada ya ha iniciado la recolección de la uva de mesa, y está comenzando la recolección de uva para vinificación, en la zona de Baza para algunas variedades. Para otras como la Cavernet y la Tempranillo no se empezará hasta el día 15-16. En la zona de la Contraviesa el cultivo va algo más retrasado.

En Málaga, concretamente en la zona de Mollina la variedad blanca Moscatel-Morisco ya se ha terminado de recoger al igual que las tintas Merlot y Sirath continuando la vendimia de las variedades Pedro Ximénez y Lairén. En esa misma provincia pero en la zona de Ronda se ha recogido la variedad Chardonay y ha

comenzado la vendimia de la Tempranillo. En principio los rendimientos son algo inferiores a los del año pasado.

OLIVAR

El estado fenológico dominante en la Comunidad es de “H” (Endurecimiento del hueso), encontrándose el estado fenológico “I” (Envero), en zonas puntuales de las provincias de Huelva, Cádiz y Sevilla.

En los olivares de la provincia de Córdoba, el estado fenológico dominante es el H (endurecimiento de hueso). Esta semana se siguen realizando labores de desvareto y limpieza de ruedos. En cuanto a la incidencia de plagas y enfermedades, el vuelo de adultos de euzophera (*Euzophera pingüis*) se mantiene en valores similares a la semana anterior. Los mayores valores se registran en Campiña Baja occidental y en Campiña Alta oriental. En cuanto a mosca del olivo (*Bactrocera Oleae*), hay diferencias notables entre las zonas de Sierra (con niveles superiores) y las de Campiña y Vega. Esta semana aumenta ligeramente el porcentaje de picada total en las zonas de Sierra Morena y la Subbética. Por lo que respecta a la incidencia de barrenillo (*Phloeotribus Scarabaeoides*), hay que prestar especial atención a parcelas próximas a núcleos urbanos o cortijos donde se almacena leña. En plantaciones jóvenes es donde los daños pueden tener mayores consecuencias, por lo que se debe extremar precauciones si existe presencia de este agente.

En Granada, continúan en los olivares los riegos y las labores de rastra, observándose un cierto decaimiento en el aspecto vegetativo del olivar principalmente en parcelas de secano. Estimándose una cosecha algo inferior a la previsión inicial.

En Jaén desde la OCA de Alcalá La Real nos informan que continúa el crecimiento de la aceituna en los olivares de riego, mientras que se ralentiza en los de secano. Desde la OCA de Santisteban del Puerto informan que el cultivo se encuentra en estado fenológico I, “engorde del fruto”, alcanzando un tamaño medio de 2-2,25 cm. En el olivar de secano se observan algunos frutos arrugados debido a la falta de precipitaciones.

En Sevilla se ha iniciado la recogida de aceituna de verdeo.

En general esta campaña 2008 de remolacha azucarera, ha sido bastante aceptable, tanto en producciones como en riqueza de azúcar, si bien la superficie ha sido un 50% inferior a la de 2007 a causa de la reestructuración del sector.

Prosigue la apertura de cápsulas en el cultivo del algodón. Este año, este cultivo se encuentra más retrasado que en campañas anteriores, como consecuencia de las suaves temperaturas de este verano.

Ya se puede dar prácticamente por finalizada la recolección del tomate con destino a industria en la provincia de Sevilla, ya que esta semana finalizan de molturar. Por lo general se han obtenido unos rendimientos medios provinciales, cercanos a las 65 toneladas por hectárea.

En los cítricos ya ha comenzado el envero en la especie de mandarinas de Satsuma (Okitsu) y se va a producir la recolección inminente de la variedad Iwasaki.

Iniciada en Sevilla la recolección de aceituna de mesa.

2.2. Avances de superficies y producciones (a 31/07/2008)**Avances de superficies y producciones agrícolas. Julio de 2008.**

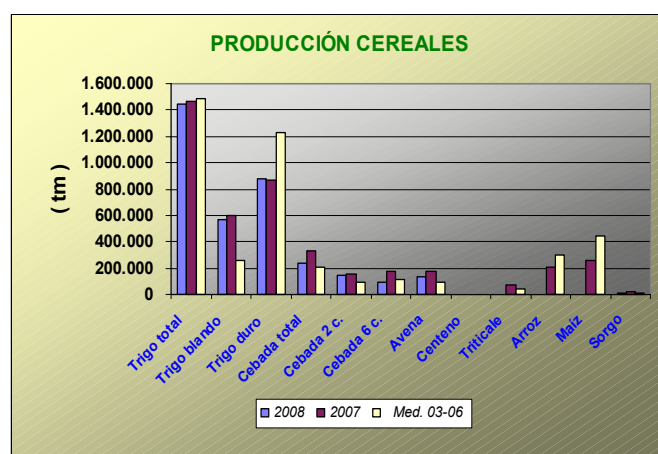
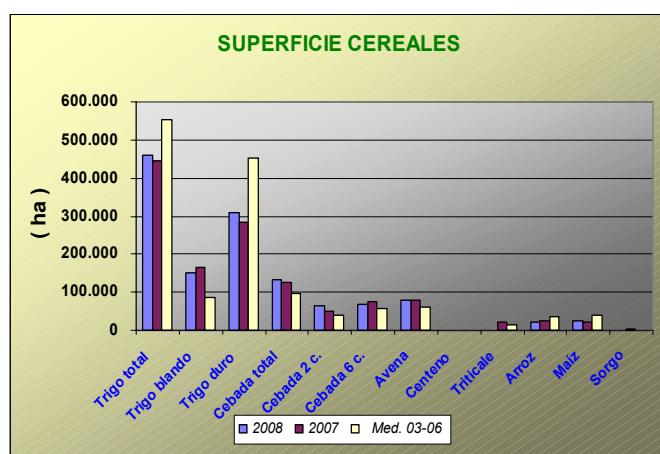
Se presentan en esta publicación a nivel del total de la Comunidad Autónoma de Andalucía las últimas estimaciones disponibles a la fecha 31 de julio de 2008 sobre superficies y producciones de los cultivos que más importancia tiene en ella. Estas estimaciones tienen carácter coyuntural y se actualizan mensualmente. Para una información desagregada a nivel de provincia consultar el apartado ESTADÍSTICAS AGRARIAS – Avances de Superficies y Producciones- de la web de la Consejería de Agricultura y Pesca: www.cap.junta-andalucia.es

Resumen de los avances de superficies y producciones a 31 de Julio de 2008.

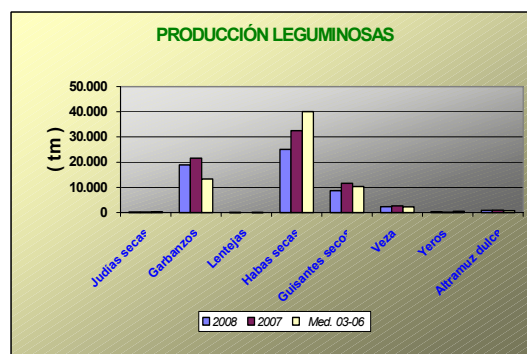
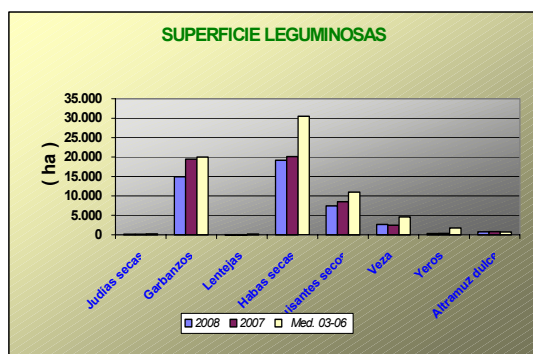
Cereales de invierno. Sube este año con relación al 2007 la superficie dedicada a éstos cultivos a causa de los excelentes precios alcanzados entonces y del cambio coyuntural en la normativa comunitaria permitiendo sembrar esta campaña en tierras que se venían retirando obligatoriamente. La subida es sobre todo importante para trigo duro (9%) y cebada (4%). Las estimaciones reflejan un aumento de la superficie cultivada de cereales de invierno para el total de Andalucía del 2%.

Los datos de producción hasta la fecha indican que la cosecha se situará en torno a unas cifras algo inferiores a las del año anterior, a pesar del incremento de la producción de trigo duro. Este incremento se produce gracias a la subida ya indicada de la superficie pues los rendimientos, aunque superiores a las medias del periodo 2003-2006, han sido algo inferiores a los de 2007 sobre todo en las provincias de la zona oriental de la Comunidad. Conviene destacar que esta estimación puede estar todavía sujeta a ligeros cambios una vez que se termine de contabilizar la producción de los distintos cereales.

Cereales de primavera. Se estima un descenso de la superficie de arroz de un 42% en relación a la media de los últimos años a causa de la disminución en la dotación de agua que se le va a conceder a este cultivo, descenso que llega a ser del 70% si se comparan las hectáreas sembradas este año con las que se siembra un año en el que la dotación de agua de riego no sufre mermas. Aumento de la superficie cultivada de maíz de un 15% respecto a la campaña anterior y descenso de más de un 30% respecto a la media de los años 2003-2006.



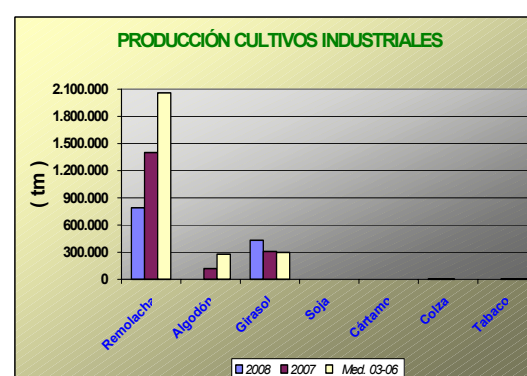
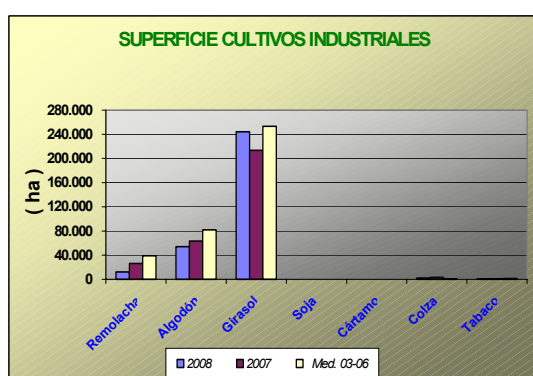
Leguminosas grano: Bajadas con relación al año pasado en las superficies de garbanzos, judías secas, guisantes secos, habas secas, yeros y altramuces y aumento en lentejas (121%). Con respecto a la producción señalar el descenso de la producción de habas secas 23%, a causa sobre todo de las heladas del mes de marzo, y de guisantes secos en un 25%, aumento de las judías secas y yeros en torno al 2% y 98% respectivamente en comparación con el año anterior.



Cultivos industriales: Baja la superficie de remolacha azucarera como consecuencia de la aplicación de la nueva OCM para este cultivo estimándose que hay casi un 70% menos hectáreas que las que se sembraron de media en los últimos cuatro años. Disminuye un 54% la superficie respecto al año anterior.

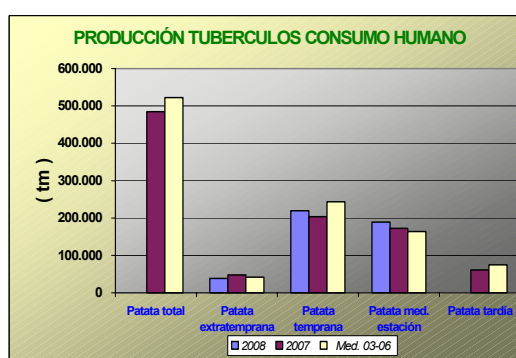
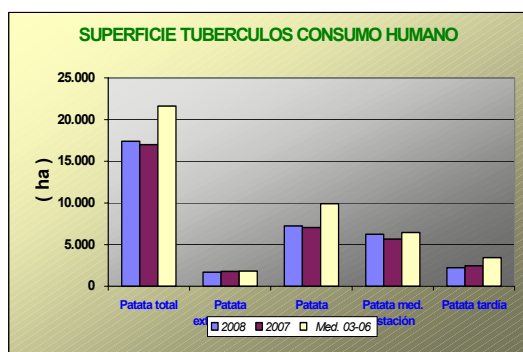
Por lo que se refiere al girasol sube su superficie un 14% con relación al que hubo en 2007 gracias a los buenos precios alcanzados la campaña pasada y a la disminución de los cultivos del algodón y la remolacha azucarera. El algodón baja su superficie en un 17% respecto a la campaña anterior y más de un 35% con respecto a la media sembrada en los últimos cuatro años a causa de la aplicación de la OCM.

En cuanto a las producciones descenso de la producción de remolacha azucarera en torno al 44% respecto a la campaña anterior, mientras que el girasol presenta un aumento en torno al 40%.

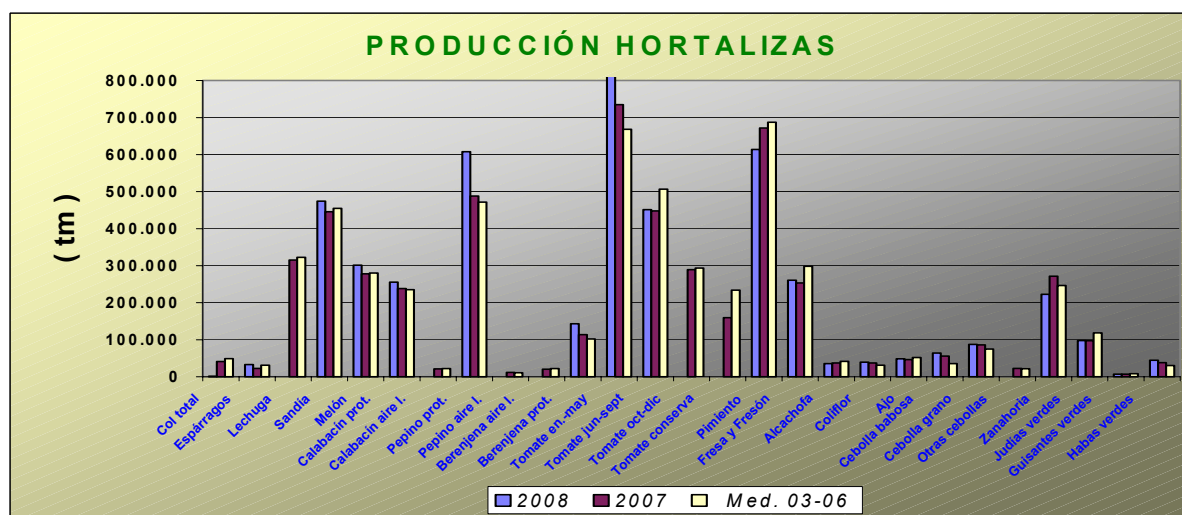


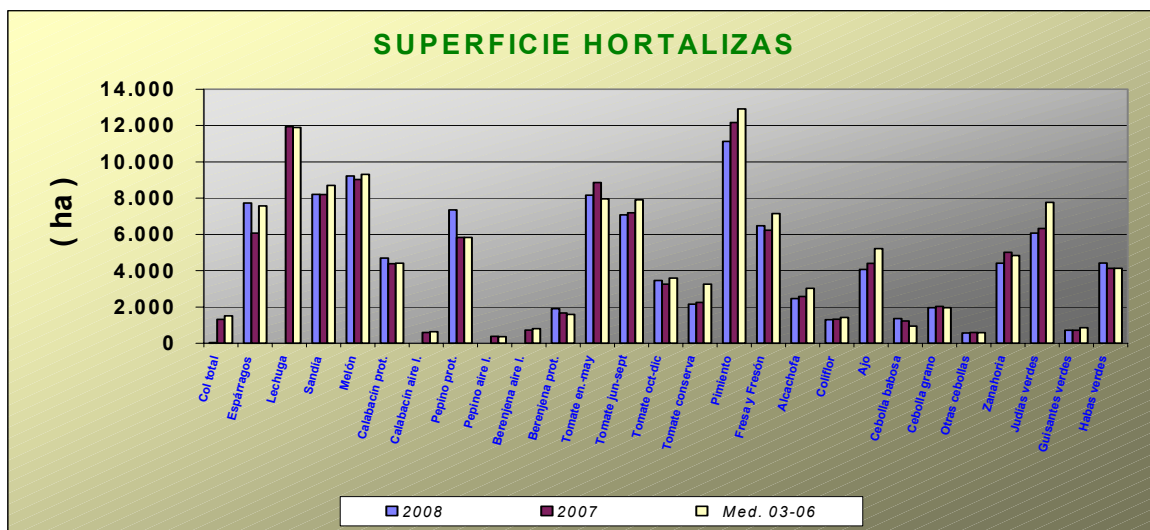
Tubérculos Consumo Humano: Las estimaciones de superficie de patata reflejan prácticamente la misma superficie sembrada respecto a la campaña anterior (+3%), presentando distintos comportamientos según la época de siembra, así baja la superficie de extratemprana y tardía y sube la de patata temprana y de media estación.

Con relación a las producciones igual comportamiento, baja la producción de patata extratemprana (-19% respecto al 2007) y suben las producciones de patata temprana y media estación un 8% y 10% respectivamente en relación con el año anterior.



Hortalizas: En cuanto al grupo de hortalizas, no hay grandes cambios en las superficies, siendo reseñables descensos en tomate conserva (-4%), pimiento (-9%) y zanahoria (-12%) y aumentos en pepino y calabacín protegidos. En cuanto a las producciones tampoco existen grandes diferencias respecto a la campaña anterior. Se puede observar en los gráficos como han evolucionado las superficies y producciones de los distintos cultivos hortícolas.

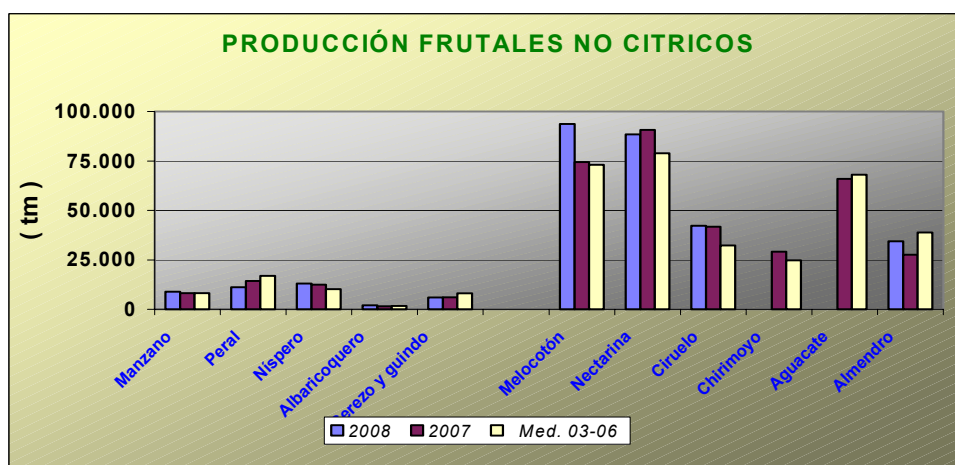




Producción de Frutales de Hueso. Las previsiones de producción de fruta de hueso, son diferentes según la especie, así se espera que la cosecha de melocotones y nectarinas sea un 10% superior a la del año pasado y un 20% mayor que la recogida de media en el periodo 2003 a 2006, gracias sobre todo a la entrada en producción de las nuevas plantaciones llevadas a cabo en lo últimos años.

La producción de cereza se calcula que sea un 3% inferior a la del año pasado y 26% menos que la media de los cuatro últimos años, siendo ese descenso debido por un lado al arranque de una cierta superficie llevado a cabo en las principales provincias productoras y por otro a los problemas que tuvo el cultivo en el mes de marzo (descenso de los termómetros sobre todo) y a las lluvias de abril y mayo que han originado importantes daños en fruta que estaba siendo recolectada.

Sube la producción de ciruela, níspero y albaricoquero con relación al 2007.



Producción de Frutos Secos: A estas fechas se espera recoger 34.450 tm de almendras lo que supone un 24% más que en 2007 pero un 11% menos que las recogidas de media en el periodo 2003-2006. El motivo de esas cifras es que en 2007 las heladas aún fueron más fuertes que las sufridas este año por este cultivo, por lo cual hay más almendras que entonces pero menos que las que se cosecharía si las heladas tardías no hubieran originado daños en Almería y Granada.

Producción de viñedo uva de mesa: Las estimaciones de producción de uva de mesa indican un descenso de la misma de 7% con relación a la recogida el año precedente.

BOLETÍN SEMANAL DE INFORMACIÓN AGRARIA

Andalucía.	Superficies (Has)				Producciones (Tm)				% VARIACIÓN			
JULIO 2.008												
CULTIVOS	(*)	2008	2007	Media 03-06	(*)	2.008	2.007	Media 03-06	Superficie		Producción	
									% 07	% 03-06	% 07	% 03-06
Trigo total	7	458.316	446.371	554.535	7	1.447.530	1.461.290	1.484.403	3	-17	-1	-2
Trigo blando	7	150.413	163.617	87.555	7	566.737	595.143	259.324	-8	72	-5	119
Trigo duro	7	307.903	282.754	453.336	7	880.793	866.147	1.225.080	9	-32	2	-28
Cebada total	7	131.669	126.106	97.199	7	237.429	325.395	202.645	4	35	-27	17
Cebada 2 carreras	7	64.265	49.152	38.456	7	144.542	155.005	93.904	31	67	-7	54
Cebada 6 carreras	7	67.404	76.954	58.742	7	92.887	170.390	108.741	-12	15	-45	-15
Avena	7	79.925	80.689	60.851	7	135.336	176.478	96.460	-1	31	-23	40
Centeno	7	241	259	286	7	200	277	198	-7	-16	-28	1
Triticale			21.351	15.859			74.466	38.691				
Arroz	7	21.220	23.687	36.874			208.080	303.028	-10	-42		
Maiz	7	26.671	23.169	39.378			254.620	442.759	15	-32		
Sorgo	7	1.354	2.637	1.169	7	8.029	20.873	6.513	-49	16	-62	23
LEGUMINOSAS GRANO												
Judías secas	6	152	157	230	7	201	197	323	-3	-34	2	-38
Garbanzos	6	14.942	19.462	20.005	6	18.953	21.557	13.396	-23	-25	-12	41
Lentejas	6	62	28	169	6	42	19	84	121	-63	121	-50
Habas secas	6	19.205	20.149	30.513	6	25.077	32.522	40.054	-5	-37	-23	-37
Guisantes secos	6	7.418	8.502	11.015	6	8.734	11.626	10.374	-13	-33	-25	-16
Veza	6	2.653	2.479	4.608	6	2.356	2.616	2.279	7	-42	-10	3
Yeros	6	338	359	1.773	6	268	135	479	-6	-81	98	-44
Altramuz dulce	6	740	811	728	6	889	926	701	-9	2	-4	27
TUBÉRCULOS CONS. HUMANO												
Patata total	7	17.415	16.988	21.626			484.593	522.261	3	-19		
Patata extratemprana	4	1.690	1.784	1.825	4	38.420	47.692	41.718	-5	-7	-19	-8
Patata temprana	6	7.233	7.056	9.905	6	219.430	203.528	243.484	3	-27	8	-10
Patata media estación	6	6.254	5.672	6.458	7	189.183	172.148	164.104	10	-3	10	15
Patata tardía	7	2.238	2.476	3.438			61.225	74.805	-10	-35		
CULTIV. INDUSTRIALES HERB.												
Remolacha azuc. (rec. verano)	6	12.128	26.307	39.131	6	790.073	1.400.865	2.058.034	-54	-69	-44	-62
Algodón (bruto)	7	52.481	63.442	81.687	7	123.291	118.156	278.248	-17	-36	4	-56
Girasol	7	243.953	213.321	253.133	7	432.044	308.380	298.733	14	-4	40	45
Soja	5	75	71	62	7	128	166	108	6	21	-23	18
Cártamo		0	9	66		0	8	65	-99	-100	-99	-100
Colza	2	2.275	3.274	194	7	3.199	5.117	233	-31	1071	-37	1276
Tabaco	6	539	799	1.161			2.317	3.627	-33	-54		
CULTIVOS FORRAJEROS												
Maiz forrajero	5	2.440	2.893	2.626	7	103.668	143.290	103.364	-16	-7	-28	0
Alfalfa	3	7.947	8.388	7.738	5	456.444	556.555	432.143	-5	3	-18	6
Veza para forraje	2	4.803	5.369	5.940	5	52.968	57.563	52.057	-11	-19	-8	2
HORTALIZAS												
Col total			1.315	1.513			40.910	48.718				
Espárragos	7	7.726	6.068	7.569	7	32.889	22.793	31.336	27	2	44	5
Lechuga			11.940	11.888			314.805	322.606				
Sandía	4	8.205	8.191	8.693	7	474.155	445.667	455.020	0	-6	6	4
Melón	4	9.216	9.025	9.302	7	301.103	278.209	279.952	2	-1	8	8
Calabacín total			4.978	5.048			259.204	257.384				
Calabacín protegido	2	4.695	4.391	4.415	6	255.491	238.254	235.097	7	6	7	9
Calabacín aire libre			587	640			20.950	22.287				
Pepino total			6.194	6.184			499.966	482.231				
Pepino protegido	7	7.351	5.824	5.822	7	607.733	488.240	471.430	26	26	24	29
Pepino aire libre			370	362			11.726	10.801				
Berenjena total			2.396	2.385			133.699	124.121				
Berenjena aire libre			726	801			20.419	21.835				
Berenjena protegida	2	1.906	1.670	1.584	4	142.874	113.280	102.287	14	20	26	40
Tomate total	7	18.698	19.290	19.455			1.472.065	1.468.438	-3	-4		
Tomate enero-mayo	3	8.167	8.850	7.955	4	852.660	735.170	668.214	-8	3	16	28
Tomate jun-sept.(incluye t.conserva)	4	7.071	7.185	7.902	6	451.162	447.615	506.497	-2	-11	1	-11
Tomate octubre-diciembre	7	3.460	3.255	3.598			289.280	293.728	6	-4		
Tomate conserva	4	2.159	2.239	3.251			159.420	233.794	-4	-34		
Pimiento	5	11.122	12.162	12.912	6	614.008	671.620	686.835	-9	-14	-9	-11
Fresa y Fresón	6	6.473	6.229	7.141	6	260.644	253.024	298.473	4	-9	3	-13
Alcachofa	6	2.459	2.574	3.027	6	35.385	37.230	41.146	-4	-19	-5	-14
Coliflor	1	1.290	1.325	1.418	1	39.045	37.223	31.364	-3	-9	5	24
Ajo	6	4.069	4.393	5.210	6	48.276	46.125	51.435	-7	-22	5	-6

BOLETÍN SEMANAL DE INFORMACIÓN AGRARIA

Andalucía.	Superficies (Has)				Producciones (Tm)				% VARIACIÓN			
	JULIO 2.008								Superficie		Producción	
CULTIVOS	(*)	2008	2007	Media	(*)	2.008	2.007	Media	% 07	% 03-06	% 07	% 03-06
Cebolla total	4	3.892	3.841	3.481			164.694	131.742	1	12		
Cebolla babosa	4	1.363	1.221	947	6	64.203	56.110	35.629	12	44	14	80
Cebolla grano y medio grano	6	1.965	2.025	1.957	6	87.352	85.757	74.584	-3	0	2	17
Otras cebollas	4	564	595	578			22.827	21.530	-5	-2		
Zanahoria	2	4.406	5.015	4.828	6	222.494	271.759	246.435	-12	-9	-18	-10
Judías verdes	5	6.066	6.325	7.766	5	97.693	97.373	118.038	-4	-22	0	-17
Guisantes verdes	6	715	715	851	6	6.884	7.002	7.927	0	-16	-2	-13
Habas verdes	6	4.419	4.122	4.131	6	44.467	38.368	30.204	7	7	16	47
FLORES Y PLANTAS ORNAM.												
Flor cortada (miles de unidades)	3	460	498	825	7	704.166	918.585	1.316.868	-8	-44	-23	-47
Plantas Ornamen (miles unidades)	3	570	477	454	4	40.431	40.930	41.176	19	25	-1	-2
CÍTRICOS												
Naranja dulce			51.490	48.822			992.356	1.032.848				
Mandarino			14.241	13.178			251.158	197.408				
Limonero			7.847	8.209			122.554	170.297			!	
FRUTALES NO CÍTRICOS												
Manzano			604	603	5	8.923	8.173	8.249			9	8
Peral			871	1.016	5	11.152	14.403	16.995			-23	-34
Níspero			1.177	1.205	6	13.003	12.502	10.228			4	27
Albaricoquero			239	214	6	2.067	1.592	1.694			30	22
Cerezo y guindo			1.943	2.249	7	5.985	6.202	8.129			-3	-26
Melocotón total			11.660	11.800	7	182.180	165.173	151.963			10	20
Melocotón			6.462	6.851	7	93.782	74.452	73.153			26	28
Nectarina			5.198	4.949	7	88.398	90.721	78.810			-3	12
Ciruelo			3.305	2.989	6	42.258	41.717	32.328			1	31
Chirimoyo			3.194	3.225			29.069	24.763				
Aguacate			8.950	8.909			65.926	68.069				
Almendro			179.327	177.261	7	34.350	27.701	38.775			24	-11
OLIVAR												
Olivar aceituna mesa							402.301	339.659				
Olivar aceituna almazara				1.396.161			4.665.703	4.255.597				
Aceite de oliva							1.003.726	890.900				
VIÑEDO												
Viñedo uva mesa				3.515	7	33.619	36.096	32.105			-7	5
Viñedo uva vinificación				37.316			201.154	249.854				
Vino + mosto (prod. en Hl.)							1.225.460	1.527.140				
CULTIVOS INDUST. LEÑOSOS												
Alcaparra				1.140	4	50	86	207			-42	-76

2.3. Evolución de las Macromagnitudes Agrarias en Andalucía (2004-2007).

(Valores corrientes y constantes a precios básicos en Mills de euros)

		2004	2005	2006 (*)	2007	VAR 07/06
A.- PRODUCCION RAMA AGRARIA	valor corr	11.356,02	10.556,69	9.792,79	10.226,75	4,43%
(A.1. + A.2. + A.3. + A.4.)	indice2000	111,86	122,21	114,24	120,54	
	valor const	10.152,01	8.637,99	8.571,90	8.484,36	-1,02%
A.1.-PRODUCCION VEGETAL	valor corr	9.640,07	8.935,39	8.140,50	8.583,06	5,44%
(1+2+3+4+5+6+7+8+9)	indice2000	113,31	125,47	114,99	122,01	
	valor const	8.507,66	7.121,38	7.079,16	7.035,00	-0,62%
1 Cereales	valor corr	820,48	526,86	544,43	633,28	16,32%
	indice2000	104,64	103,97	105,26	150,11	
	valor const	784,10	506,74	517,23	421,88	-18,43%
2 Plantas Industriales	valor corr	656,67	489,64	374,10	379,64	1,48%
(2.1+ 2.2 + 2.3 + 2.4 + 2.5 + 2.6)	indice2000	107,00	100,35	99,49	109,83	
	valor const	613,71	487,94	376,01	345,66	-8,07%
2.1 Semillas y frutos oleaginosos	valor corr	166,38	75,02	115,78	172,40	48,91%
	indice2000	107,00	100,35	99,49	109,83	
	valor const	155,50	74,75	116,37	156,97	34,89%
2.2 Proteaginosas	valor corr	22,93	19,10	13,55	13,72	1,27%
	indice2000	107,00	100,35	99,49	109,83	
	valor const	21,43	19,04	13,62	12,49	-8,26%
2.3 Tabaco	valor corr	11,16	10,67	6,49	4,92	-24,13%
	indice2000	107,00	100,35	99,49	109,83	
	valor const	10,43	10,64	6,52	4,48	-31,27%
2.4 Remolacha azucarera	valor corr	140,82	102,64	97,38	52,88	-45,69%
	indice2000	107,00	100,35	99,49	109,83	
	valor const	131,61	102,28	97,88	48,15	-50,81%
2.5 Plantas textiles	valor corr	292,41	264,93	118,90	108,60	-8,66%
	indice2000	107,00	100,35	99,49	109,83	
	valor const	273,28	264,00	119,51	98,88	-17,26%
2.6 Otras industriales	valor corr	22,96	17,29	22,01	27,11	23,19%
	indice2000	107,00	100,35	99,49	109,83	
	valor const	21,46	17,23	22,12	24,69	11,59%
3 Plantas Forrajeras	valor corr	55,04	62,55	92,32	114,39	23,90%
	indice2000	103,59	109,96	97,09	109,37	
	valor const	53,14	56,88	95,09	104,59	9,99%
4 Hortalizas, Plantones, Flores y Plantaciones	valor corr	2.801,73	3.007,65	3.168,56	3.315,43	4,64%
(4.1 + 4.2 + 4.3 + 4.4)	indice2000	105,15	120,37	106,69	115,48	
	valor const	2.664,51	2.498,67	2.969,88	2.871,00	-3,33%
4.1 Hortalizas	valor corr	2.452,02	2.610,10	2.748,02	2.892,00	5,24%
	indice2000	105,15	120,37	106,69	115,48	
	valor const	2.331,92	2.168,40	2.575,70	2.504,33	-2,77%
4.2 Plantones de vivero	valor corr	50,99	89,00	109,78	118,82	8,24%
	indice2000	105,15	120,37	106,69	115,48	
	valor const	48,49	73,94	102,89	102,89	0,00%
4.3 Flores y Plantas ornamentales	valor corr	181,75	217,43	182,93	174,21	-4,77%
	indice2000	105,15	120,37	106,69	115,48	
	valor const	172,85	180,64	171,46	150,85	-12,02%
4.4 Plantaciones	valor corr	116,97	91,11	127,84	130,40	2,00%
	indice2000	105,15	120,37	106,69	115,48	
	valor const	111,24	75,69	119,83	112,92	-5,76%
5 Patata	valor corr	177,93	121,21	188,60	168,43	-10,70%
	indice2000	128,06	100,65	153,55	140,09	
	valor const	138,94	120,43	122,83	120,23	-2,12%
6 Frutas	valor corr	2.088,64	2.042,23	1.983,32	2.121,28	6,96%
(6.1 + 6.2 + 6.3 + 6.4)	indice2000	128,76	125,31	106,32	123,10	
	valor const	1.622,12	1.629,74	1.865,42	1.723,21	-7,62%
6.1 Frutas frescas	valor corr	606,51	574,42	578,44	540,73	-6,52%
	indice2000	128,76	125,31	106,32	123,10	
	valor const	471,04	458,40	544,06	439,26	-19,26%
6.2 Citricos	valor corr	393,61	432,89	470,12	461,36	-1,86%
	indice2000	128,76	125,31	106,32	123,10	
	valor const	305,69	345,46	442,17	374,78	-15,24%
6.3 Frutas Tropicales	valor corr	94,92	103,90	120,86	124,15	2,73%
	indice2000	128,76	125,31	106,32	123,10	
	valor const	73,72	82,92	113,67	100,86	-11,28%

BOLETÍN SEMANAL DE INFORMACIÓN AGRARIA

		2004	2005	2006 (*)	2007	VAR 07/06
		77,92	60,98	54,59	75,25	37,83%
6.4 Uvas(1)	valor corr	128,76	125,31	106,32	123,10	
	indice2000	60,51	48,66	51,35	61,13	19,04%
	valor const	915,68	870,04	759,31	919,79	21,14%
6.5 Aceituna(2)	valor corr	128,76	125,31	106,32	123,10	
	indice2000	711,15	694,31	714,17	747,19	4,62%
	valor const	28,53	17,06	20,12	15,94	-20,74%
7 Vino y mosto	valor corr	68,32	63,38	61,38	67,35	
	indice2000	41,76	26,92	32,77	23,67	-27,77%
	valor const	2.828,65	2.527,64	1.675,83	1.735,84	3,58%
8 Aceite de oliva	valor corr	116,84	151,41	165,39	129,50	
	indice2000	2.420,96	1.669,40	1.013,26	1.340,41	32,29%
	valor const	182,39	140,54	93,22	98,84	6,03%
9 Otros	valor corr	108,29	112,74	107,56	117,19	
	indice2000	168,43	124,66	86,67	84,34	-2,68%
	valor const	1.387,33	1.323,80	1.334,64	1.309,25	-1,90%
A.2.- PRODUCCION ANIMAL	valor corr	103,80	106,25	111,12	112,89	
(A.2.1 + A.2.2)	indice2000	1.336,57	1.245,93	1.201,08	1.159,76	-3,44%
	valor const	964,47	920,31			
A.2.1 Carne y Ganado	valor corr	102,16	106,56			
(1+2+3+4+5+6)	indice2000	944,04	863,67			
	valor const	229,18	267,90			
1 Bovino	valor corr	98,09	102,84			
	indice2000	233,64	260,50			
	valor const	379,52	319,96			
2 Porcino	valor corr	100,62	103,33			
	indice2000	377,18	309,65			
	valor const	29,63	27,12			
3 Equino	valor corr	101,99	105,93			
	indice2000	29,05	25,60			
	valor const	223,86	216,60			
4 Ovino y Caprino	valor corr	110,84	118,61			
	indice2000	201,97	182,62			
	valor const	98,69	86,90			
5 Aves	valor corr	99,93	103,92			
	indice2000	98,76	83,62			
	valor const	3,59	1,82			
6 Otros	valor corr	104,34	108,35			
	indice2000	3,44	1,68			
	valor const	436,83	403,50			
A.2.2 Productos Animales	valor corr	111,29	105,56			
(1+2+3)	indice2000	392,53	382,26			
	valor const	261,73	272,49			
1 Leche	valor corr	110,01	109,77			
	indice2000	237,91	248,24			
	valor const	97,71	74,54			
2 Huevos	valor corr	114,89	92,52			
	indice2000	85,05	80,57			
	valor const	77,39	56,47			
3 Otros	valor corr	111,25	105,64			
	indice2000	69,56	53,45			
	valor const					
		164,30	126,93	157,00	166,65	6,15%
A.3.- PRODUCCION DE SERVICIOS	valor corr	106,77	109,91	108,91	115,48	
	indice2000	153,88	115,48	144,16	144,31	0,11%
	valor const	164,32	170,57	160,65	167,78	4,44%
A.4.- ACTIVIDADES SECUNDARIAS NO AGRARIAS	valor corr	106,77	109,91	108,91	115,48	
	indice2000	153,90	155,19	147,50	145,29	-1,50%
	valor const					
		2004	2005	2006 (*)	2007	Var 07/06
		2.387,11	2.093,76	2.134,19	2.214,87	3,78%
B.- CONSUMOS INTERMEDIOS	valor corr	110,64	114,71	113,33	122,35	
(1+2+3+4+5+6+7+8+9+10)	indice2000	2.157,48	1.825,27	1.883,17	1.810,27	-3,87%
	valor const	225,32	142,98			
1 Semillas y Plantones	valor corr	113,15	108,23			
	indice2000	199,13	132,11			
	valor const	222,75	256,46			
2 Energia y Lubricantes	valor corr	105,14	124,22			
	indice2000	211,86	206,46			
	valor const	270,55	194,19			
3 Fertilizantes y Enmiendas	valor corr	111,59	121,76			
	indice2000	242,45	159,49			
	valor const	258,99	207,16			
4 Productos Fitosanitarios	valor corr	110,33	106,36			
	indice2000	234,74	194,77			
	valor const					

BOLETÍN SEMANAL DE INFORMACIÓN AGRARIA

		2004	2005	2006 (*)	2007	VAR 07/06
5 Gastos Veterinarios	valor corr	71,71	81,74			
	<i>indice2000</i>	104,27	108,09			
	valor const	68,77	75,62			
6 Piensos	valor corr	569,49	528,09			
	<i>indice2000</i>	105,53	101,12			
	valor const	539,65	522,24			
7 Mantenimiento de material	valor corr	227,89	135,43			
	<i>indice2000</i>	125,98	128,33			
	valor const	180,90	105,53			
8 Mantenimiento de edificios	valor corr	41,12	42,11			
	<i>indice2000</i>	115,57	120,91			
	valor const	35,58				
9 Servicios Agrícolas	valor corr	175,60	144,20			
	<i>indice2000</i>	112,39	117,84			
	valor const	156,24	122,37			
10 Otros Bienes y Servicios	valor corr	323,86	361,40			
	<i>indice2000</i>	112,39	117,84			
	valor const	288,15	306,69			
C=(A-B) VALOR AÑADIDO BRUTO	valor corr	8.968,91	8.462,93	7.658,60	8.011,88	4,61%
	<i>indice2000</i>	112,19	124,22	114,50	120,04	
	valor const	7.994,54	6.812,71	6.688,73	6.674,09	-0,22%
D.- AMORTIZACIONES	valor corr	549,82	573,40	453,92	469,26	3,38%
	<i>indice2000</i>	116,35	119,20	123,92	129,56	
	valor const	472,56	481,04	366,30	362,19	-1,12%
F.- OTRAS SUBVENCIONES	valor corr	203,37	244,23	1.010,23	1.607,20	59,09%
	<i>indice2000</i>	106,77	109,91	108,91	115,48	
	valor const	190,47	222,20	927,58	1.391,76	50,04%
G.- OTROS IMPUESTOS	valor corr	50,81	51,57	46,09	48,50	5,23%
	<i>indice2000</i>	106,77	109,91	108,91	115,48	
	valor const	47,59	46,92	42,32	42,00	-0,76%
I = (C-D+F-G) RENTA AGRARIA	valor corr	8.571,65	8.082,18	8.168,81	9.101,33	11,42%
	<i>indice2000</i>	111,83	124,21	113,33	118,79	
	valor const	7.664,87	6.506,95	7.207,69	7.661,65	6,30%

(1) Incluye: Uva de mesa y uva transformación que elaboran las industrias.

(2) Incluye: Aceituna de mesa y aceituna de almazara que transforman las industrias.

Actualizado junio 2008.

Para la estimación de las macromagnitudes agrarias del año t se considera la producción de aceite de oliva de la campaña t-1/t, dado que dicha producción se comercializa a partir de los meses de enero y febrero del año t.

*La estimación se ha elaborado con datos disponibles a fecha 30-Mayo-2008 y proyecciones para el resto del año.

(*)Nota Metodológica: La reforma de la Pac en materia de Subvenciones ha supuesto para el año 2006 un desacoplamiento parcial entre éstas y las producciones, percibiendo los agricultores parte de las subvenciones en concepto de "PAGO UNICO", es decir, se trata de un concepto nuevo. Este hecho supone que dichas cantidades no pueden imputarse a ningún producto concreto, por lo que parte de las Subvenciones a los Productos que se contabilizaban en el valor de la producción en 2005, forman el montante de "PAGO UNICO" en el año 2006 y posteriores y se computan, por tanto, como "Otras Subvenciones".

(**)La aplicación de la nueva normativa por la que el pago acoplado pasa a pago único ha supuesto un trabajo adicional de gestión hasta conseguir la corrección de las incidencias habidas con los derechos de pago único que si bien tienen una importancia relativa de razonable cuantía cuando se considera campaña FEOGA, ésta se incrementa cuando se consideran los pagos por año natural.

2.4. Estado Fitosanitario

Se incluye un resumen de la información que elabora la Red de Alerta e Información Fitosanitaria de esta Consejería, dependiente del Servicio de Sanidad Vegetal de la Dirección General de la Producción Agrícola y Ganadera correspondiente a la semana 36 del año 2008, junto con los datos que remiten las Delegaciones Provinciales sobre determinados cultivos.

ALGODÓN

El estado fenológico dominante del cultivo en Cádiz y Jaén es de “Cápsulas grandes”, siendo de “Primeras Cápsulas abiertas” en Sevilla y Córdoba. Como estado fenológico más avanzado se observan “Cápsulas abiertas” en todas las provincias, localizándose éstas sobre todo en parcelas de secano. Se han aplicado los primeros reguladores de crecimiento, así como los últimos riegos en parcelas de regadío.

En general, esta semana aumenta el nivel de presencia de araña roja (*Tetranychus urticae*) excepto en Cádiz, donde ha descendido levemente. Sevilla es la que presenta una mayor superficie afectada, con una media de 4'96% de plantas ocupadas y 0'16 adultos/hoja, siendo la Zona Biológica de Los Palacios donde se observa mayor incidencia (12'6% de plantas ocupadas). Córdoba presenta un 1'93% de plantas con presencia, Jaén y Cádiz registran una media provincial de 0'8% y 0'5% de plantas ocupadas, respectivamente. Se recomienda prestar especial atención a su evolución y expansión en el cultivo.

En cuanto al pulgón (*Aphis gossypii*), esta semana se observa un aumento de su población, favorecido por la bajada de temperaturas y el aumento de la humedad relativa registrados, aunque de momento se localiza sólo a nivel de presencia, principalmente en las lindes de las parcelas.

Por lo que respecta al trips (*Frankliniella occidentalis*, *Thrips tabaci*, etc.), su población se mantiene en niveles bajos de presencia, siendo la provincia de Sevilla la que presenta mayor índice, 0'86 larvas/hoja de media provincial. La presencia de esta plaga no suele afectar gravemente al cultivo; sin embargo, es muy beneficiosa para el control de la araña roja (*Tetranychus urticae*), ya que actúa como auxiliar.

Los niveles de puestas de heliothis (*Helicoverpa armigera*) son variables en las distintas provincias. Sevilla es la que registra una media provincial superior, con 14.500 huevos/ha; le siguen Cádiz y Jaén, con 7.500 y 6.200 huevos/ha, respectivamente. Con respecto a las larvas, éstas han descendido esta semana, localizándose en todas las provincias, siendo Cádiz y Sevilla las que presentan mayor número, 10.700 y 9.360 larvas pequeñas/ha., respectivamente. Córdoba y Jaén registran una media de unas 6.250 y 3.200 larvas pequeñas/ha. Las capturas de este lepidóptero continúan descendiendo esta semana, siendo la provincia de Cádiz la más afectada, con 9'4 adultos/trampa y día. Sevilla registra una media de 1'5 adultos/trampa y día, siendo de 0'8 y 0'1 adultos/trampa y día en Jaén y Córdoba. Continúan realizándose tratamientos para su control en aquellas parcelas donde se ha superado el umbral.

La segunda generación de este agente ha presentado unas poblaciones muy elevadas. Esto, unido a la baja eficacia de los productos fitosanitarios disponibles, ha ocasionado que en numerosas parcelas, especialmente las más atrasadas, el daño haya sido muy elevado, llegando a comprometer la futura producción, a pesar de haberse realizado tratamientos fitosanitarios.

Las capturas de adultos de gusano rosado (*Pectinophora gossypiella*) descienden esta semana en Cádiz y Jaén, y se mantienen en Sevilla y Córdoba. Córdoba es la provincia en la que más capturas se registran, 31'5 adultos/trampa y día; le siguen Sevilla y Cádiz, con una. Esta semana continúan aumentando los daños sobre el cultivo, siendo Cádiz la que presenta un mayor porcentaje de cápsulas atacadas por larvas de este microlepidóptero, un 3'7%, seguida de Sevilla, con 2'9% de cápsulas atacadas. Se están aplicando los últimos tratamientos para repeler el vuelo de adultos de este agente.

La incidencia de mosca blanca (*Bemisia tabaci*) continúa aumentando esta semana en Sevilla y Cádiz, disminuyendo sensiblemente en Córdoba, la cual destaca por su mayor población, cuya media provincial es de 5'6 pupas/hoja (superando en algunas parcelas las 10 pupas/hoja, en las Zonas Biológicas de Vega Alta y Las Colonias). Sevilla alcanza las 4'5 pupas/hoja y Cádiz registra una media provincial de 2'6 pupas/hoja.

Con respecto a earias (*Earias insulana*) su presencia continúa en el cultivo, siendo la provincia de Córdoba la que presenta mayor población, con 15.100 larvas pequeñas/ha. Se localizan máximos que superan las 35.000 larvas pequeñas/ha en las Zonas Biológicas de Santaella y Las Colonias (Córdoba). En Sevilla y Jaén se alcanzan poblaciones de unas 6.500 larvas pequeñas/ha, siendo Cádiz la provincia menos afectada, con 2.000 larvas pequeñas/ha. Se han aplicado tratamientos en las parcelas más afectadas.

Los niveles de presencia de gardama (*Spodoptera exigua*) continúan muy bajos, localizándose únicamente en Sevilla y Cádiz a niveles de presencia.

En cuanto a prodenia (*Spodoptera littoralis*), sólo se observa a nivel de presencia en las provincias de Cádiz y Sevilla.

En referencia a la verticilosis (*Verticillium dahliae*), se ha realizado recientemente un muestreo para cuantificar la presencia de plantas afectadas por esta enfermedad. Jaén y Córdoba presentan una media provincial de 3'9% y 3% de plantas con síntomas, le siguen Cádiz y Sevilla con un 1'5% y 0'8% de plantas afectadas, respectivamente.

ARROZ

El estado fenológico dominante del cultivo en la provincia de Cádiz es "09" (Espigado) y el más avanzado "11" (Grano lechoso).

Esta semana continúan bajando los niveles de presencia de puestas y larvas de rosquillas (*Mythimna unipunctata*, *Spodoptera litorales*, *Spodoptera exigua*) tanto en lindes (0% de plantas atacadas) como en el interior de las parcelas (0'1% de plantas atacadas); siendo la Zona Biológica de Janda Sur, la única donde se ha observado presencia de estos agentes. La media provincial de capturas en trampas de *Spodoptera litorales* desciende esta semana, registrándose 3'2 adultos/trampa y día (3'2 la semana anterior), y en cambio aumentan las capturas de *Spodoptera exigua* a 0'8 adultos/trampa y día (0'5 la anterior semana).

En cuanto a pulgones (*Schizaphis graminum*, *Sitobion avenae*, *Rhopalosiphum padi* y *Sipha maydis*), no se observa presencia de estos agentes en ninguna parcela de la provincia. Teniendo en cuenta que su entrada se produce por las lindes de las parcelas, se recomienda mantener éstas limpias de malas hierbas, con el fin de minimizar los focos de infección y dispersión de estos áfidos.

Tras los tratamientos preventivos aplicados contra piricularia (*Pyricularia oryzae*) se han detectado nuevas manchas en el cultivo, observándose presencia muy leve (0'24% de superficie atacada). Se recomienda estar alerta a la evolución de esta enfermedad, cuyas condiciones óptimas para su infección o implantación en el cultivo son que, durante algo más de 8 horas seguidas, se den las siguientes condiciones climáticas: Agua libre en la superficie de las hojas, humedad relativa media superior al 90% y temperaturas medias comprendidas entre 22 y 29°C. media de 24'3 y 21'7 adultos/trampa y día.

Los niveles de presencia de cola (*Echinochloa spp.*) y de gramíneas anuales (*Paspalum distichum*) son muy bajos, observándose plantas muy dispersas o en pequeños rodales ocupados por estas malas hierbas, detectándose su presencia en el 28'6% de las parcelas muestreadas, y siendo la Zona Biológica Janda Sur la única en donde hay estas adventicias.

Por otro lado, los niveles de presencia de malas hierbas de hoja ancha (*Alisma plantago-aquatica*, *Bergia campensis*, *Ammania coccinea* y *Lemna gibba*) y ciperáceas (*Scirpus spp.* y *Cyperus diformis*) son bajos,

observándose éstas distribuidas en los bordes de las tablas de arroz, detectándose su presencia en el 33'3% de las parcelas muestreadas, y siendo la Zona Biológica Janda Sur la que presenta mayores valores de presencia de estas malas hierbas.

CÍTRICOS

La fenología dominante en la mayoría de las provincias citrícolas es "J" (Fruto al 40% del desarrollo). Málaga presenta una fenología más atrasada, se encuentra en "I2" (Cierre del cáliz).

La incidencia de araña roja (*Tetranychus urticae*) es muy baja en la Comunidad, aunque conviene estar atentos al desarrollo de los niveles poblacionales de este agente, ya que puede aumentar su población una vez que se registran rangos de temperaturas y de humedad relativa favorables para su desarrollo. Sólo se observan hojas con formas móviles en las provincias de Huelva (2'8%), Sevilla (1'4%) y Granada (4%).

Destacar la presencia, por ahora poco importante, de *Eutetranychus* spp. en las provincias de Huelva, Sevilla, Córdoba y Málaga. Destaca la Zona Biológica del Guadalhorce Occidental en la provincia de Málaga con un 19'3% de hojas con formas móviles. Teniendo en cuenta que su incidencia en hojas aumenta rápidamente hasta colonizar en pocas semanas la mayor parte del árbol, se recomienda vigilar su evolución. Las condiciones de temperaturas cálidas, ausencia de vientos fuertes, humedad relativa y en algunos casos la presencia de frutos receptivos, favorecen el vuelo de la mosca de la fruta (*Ceratitis capitata*). Destaca la provincia de Granada con una media provincial de capturas en torno a 15'4 adultos/trampa y día.

En aquellas parcelas con variedades Tempranas y Medias, esta plaga no representa por el momento peligro al no estar los frutos receptivos a la picada de la mosca. Hay que estar atentos a las variedades más precoces, como es el caso de *Okitsu* que está próxima a enverar.

Respecto al piojo rojo de California (*Aonidiella aurantii*), los porcentajes medios provinciales de frutos afectados continúan siendo muy bajos. Destaca Almería con una media provincial del 9'6% de frutos afectados.

Los valores de capturas de machos en placas han aumentado durante ésta semana destacando las provincias de Huelva y Almería con 89 y 29'3 machos/placa y día de media provincial respectivamente.

La presencia de mosca blanca algodonosa (*Aleurothrixus floccosus*) es generalizada en casi todas las provincias aunque con poca incidencia. Los mayores porcentajes de brotes afectados con formas vivas se registran en Málaga y Granada con un 1'6% y un 4% respectivamente. En Almería, en Bajo Ándarax, se observa otra especie de mosca blanca: *Paraleyrodes minei*, afectando al 12% de los brotes.

El endurecimiento de los brotes y la presencia de depredadores naturales y las temperaturas máximas, mantienen bajos los niveles poblacionales de pulgones (*Aphis spiraecola*, *Toxoptera aurantii*, *Aphis gossypii* y/o *Myzus persicae*).

Predominan los del género *Aphis*. La mayor incidencia de brotes afectados se observa en Málaga y Huelva con un 1'3 y 1'2% respectivamente.

La presencia del minador (*Phyllocnistis citrella*) es poco significativa, excepto en Almería donde en la Zona Biológica Bajo Almanzora el 50% de la brotación de verano presenta daños. En el resto de las provincias, los valores más altos se registran en Málaga y Huelva con un 22'5% y un 2'8% de brotes con presencia respectivamente. Hay que prestar una especial atención a la evolución de este agente en las plantaciones jóvenes y variedades reinjertadas, ya que éstas son muy sensibles a su ataque.

En las provincias de Córdoba y Sevilla, se observa presencia de frutos atacados por mosquito verde (*Empoasca spp.*). Por el momento la incidencia de esta plaga no es importante.

Se están realizando muestreos para detectar la presencia de frutos con cotonet (*Planococcus citri*). Es importante este seguimiento antes de que se cierre el cáliz. Destacan las Zonas Biológicas de la Janda en Cádiz y Huércal-Overa en Almería donde se observan un 7% y un 2'2% de frutos con colonias respectivamente.

En Málaga, en el Guadalhorce Occidental el porcentaje de limones con piojo blanco (*Aspidiotus nerii*) es del 3%.

En Huelva se observa cochinilla acanalada (*Icerya purchasi*) aunque de manera poco importante. Recordar que la mejor estrategia para el control de esta cochinilla no es con productos químicos sino favoreciendo la proliferación de insectos auxiliares.

Se ha realizado un muestreo puntual en la provincia de Almería para detectar la presencia de árboles afectados por podredumbre del cuello (*Phytophthora cactorum*) en todas las explotaciones en seguimiento. Los resultados obtenidos permiten indicar que la única Zona Biológica afectada es Bajo Almanzora (7% de los árboles presentan síntomas de padecer la enfermedad).

OLIVO

El estado fenológico dominante en la Comunidad es de "H" (Endurecimiento del hueso), encontrándose el estado fenológico "I" (Envero), en zonas puntuales de las provincias de Huelva, Cádiz y Sevilla.

El seguimiento de mosca del olivo (*Bactrocera oleae*) con la disminución generalizada de las temperaturas de esta semana, ha repercutido con un aumento considerable de los índices de capturas, destacan las provincias de Cádiz y Granada, con un dato medio provincial registrado que ha pasado de 2'80 y 2'70 adultos/placa y día respectivamente, a 13'4 y 5'04, seguido de Almería con 4'7; por otra parte se obtiene el valor máximo de capturas con 19 adultos/placa y día en la Zona Biológica de Las Alpujarras en Granada (14'14 la semana anterior).

La incidencia de este agente sobre el cultivo durante esta semana ha experimentado un ligero aumento, se han observado frutos con picada en algunas zonas puntuales de todas las provincias. Destacan las provincias de Cádiz y Sevilla, con unos valores medios provinciales que han pasado de 7'70 y 1'17% de picada total respectivamente a 8'2 y 1'4, observándose frutos con picada en casi todas sus Zonas Biológicas. Se registra el valor máximo con 14% de picada total en la Zona Biológica de Sierra Norte de Sevilla. En cuanto a la evolución de esta picada se registran el mayor número de frutos con picada viva, en las provincias de Córdoba y Almería, con unos valores medios provinciales de 5'8 y 5% de picada viva, respectivamente. Se registra el valor máximo con 7% de picada viva en la Zona Biológica de Sierra Norte en Sevilla.

A nivel autonómico se aprecia una tendencia ascendente de las capturas de adultos de abichado (*Euzophera pinguis*), situándose los valores más altos en 9'94 y 8'30 adultos/trampa y día en Sevilla y Jaén respectivamente. En las demás provincias los índices se mantienen en unos niveles cercanos a los 3 adultos/trampa y día.

Ha finalizado la salida de adultos de barrenillo (*Phloeotribus scarabaeoides*) de las leñas de poda. En las observaciones realizadas durante esta semana para determinar el ataque en brotes, se observa su presencia aunque con un nivel bajo, siendo las zonas más afectadas aquellas próximas a núcleos urbanos y las cercanas a lugares en donde se almacenan leñas.

Para evitar daños de barrenillo, se recuerda que la legislación prohíbe dejar leña en campo después del día 1 de Mayo y que ésta debe almacenarse de manera hermética para que no puedan salir los insectos al exterior, tal como se indica en la Orden de 2 de Noviembre de 1981.

Durante esta semana comienza el seguimiento de repilo (*Spilocaea oleagina*), tanto visible como incubado, los valores registrados muestran una incidencia notable de este agente sobre el cultivo. Destaca los valores registrados en la provincia de Cádiz en donde hay una incidencia del 3'80% de hojas con repilo visible como media provincial, siendo la Zona Biológica de Setenil la de mayor incidencia, con un valor medio del 10%.

En cuanto, a las observaciones realizadas para detectar el repilo incubado que se encuentra en el cultivo este ha sido del 33'8% hoja con repilo incubado, siendo la Zona Biológica de Olvera la que mayor incidencia ha registrado con un 45%.

En las provincias de Sevilla, Jaén, Huelva, Cádiz y Granada, se han realizado prospecciones para cuantificar la presencia de árboles afectados por verticilosis (*Verticillium dahliae*), registrándose una media provincial de 2'32, 1, 0'50, 0'10 y 0'06% de árboles con síntomas respectivamente. La distribución de árboles afectados está diseminada, siendo más frecuente encontrarlos en olivares de regadío y principalmente en parcelas próximas o asentados en aquellas que anteriormente ha habido algodón.

Debemos de recordar, que al realizar cualquier tipo de tratamiento químico se deben respetar las indicaciones de la etiqueta de los productos fitosanitarios a utilizar, así como respetar los plazos de seguridad que marcan los fabricantes de estos productos.

VID

El estado fenológico predominante en la Comunidad es "N" (Maduración) aunque en Granada y Almería hay algunas variedades en el estado "M" (Envero). En las provincias de Cádiz, Córdoba, Huelva, Málaga y Sevilla se está realizando la recolección.

Hay presencia de araña amarilla (*Tetranychus urticae*) en casi todas las provincias. La incidencia oscila entre el 1'41% en Córdoba y el 10% de cepas afectadas en Jaén como medias provinciales. En aquellas parcelas más afectadas conviene prestar atención a este agente porque un aumento de su incidencia puede provocar defoliaciones y la planta no vegetaría adecuadamente. En caso de que se necesitara algún tratamiento para su control hay que tener muy en cuenta los plazos de seguridad del producto, si no ha comenzado la recolección, ó realizarlo después de ésta.

Los niveles de capturas de adultos de lobesia (*Lobesia botrana*) son nulos o casi nulos en casi todas las provincias, sólo se registran en la zona de Antequera en Málaga. Aparecen racimos con larvas en algunas zonas biológicas de las provincias de Almería, Cádiz, Huelva y Málaga. Los porcentajes de racimos afectados oscilan entre el 1% de Cádiz y el 4'5% de Huelva como medias provinciales.

Hay mosquito verde (*Jacobyasca lybica* y/o *Empoasca spp*) en todas las provincias. Destaca Sevilla con el 42'67% de hojas con presencia. Siguen en importancia Córdoba, Huelva y Málaga con un 25% de hojas con presencia, En Granada y Cádiz la incidencia es del 10% y es mucho menor en Almería y Jaén. Hay que prestar atención a la evolución de este agente porque un ataque intenso puede producir defoliaciones prematuras y como consecuencia un debilitamiento de la planta al no asimilar reservas. En estos casos podrían ser aconsejables tratamientos después de la cosecha.

Para terminar con las plagas se puede indicar que se ha observado erinosis (*Eriophyes vitis*) en zonas de Málaga (Axarquía) y principalmente en Huelva (Condado Campiña y Condado Litoral).

En lo referente a enfermedades:

Hay presencia de oidio (*Uncinula necator*) en todas las provincias excepto en Cádiz. En general los valores de incidencia son estables excepto en Granada, donde han aumentado esta semana. El mayor porcentaje de racimos afectados corresponde a Almería con el 26% como media provincial; las provincias de Granada, Jaén y Córdoba presentan valores entre el 10% y 14% de racimos afectados; en Málaga el 5'25% y en Huelva el 0'60% de racimos afectados.

Respecto al mildiu (*Plasmopara viticola*), se han detectado manchas nuevas en hojas en las provincias de Huelva y Sevilla. En el resto de las provincias los daños observados son antiguos. Hay que prestar atención

a este agente en aquellas zonas en que se esperen precipitaciones o sea posible que se mojen las hojas por rociadas. En estos casos se pueden iniciar nuevos ciclos de infección en las hojas, que pueden ser graves.

En algunas zonas de las provincias de Málaga, Huelva, Jaén y Almería se citan cepas afectadas por hongos de madera (yesca y/o eutipiosis). Se recomienda marcarlas ahora que es visible la enfermedad para una posible renovación.

Dado el grado de madurez de los racimos junto a las condiciones de temperatura y humedad actuales se están observando podredumbres en ellos, principalmente podredumbre ácida (causada por hongos y bacterias) y podredumbre gris (*Botrytis cinerea*) en menor medida. Se citan daños en todas las provincias excepto en Granada y Jaén. Los porcentajes de racimos afectados son bajos en general.

Cultivos protegidos

En la provincia de Almería se ha observado presencia de orugas en pimientos y pepinos; mosca blanca en pimientos, pepinos y berenjenas y mildiu en pepinos.

Se ven invernaderos con trampas luminosas y sexuales contra las mariposas y se han extendido las trampas cromotrópicas contra trips y mosca blanca.

Otros hortícolas

En la provincia de Granada el estado fitosanitario general de los cultivos en la Vega es aceptable, con algunas parcelas de espárragos próximas a los ríos que presentan ataques de roya. En la Costa la situación es similar a la de la semana anterior. La población de mosca blanca se incrementa considerablemente y en los primeros trasplantes se ha apreciado el virus de la “cuchara”. La presencia de Tuta Absoluta, en las trampas es manifiesta, pero no representa una amenaza para la agricultura. La presencia de trips y de araña roja en principio no está representando un problema. Es de destacar, la presencia de orugas de la familia Noctuidae, del género *spodoptera*, representando un importante problema sobre todo en las plántulas de pepino y judía.

3. - ESTADO DE LA GANADERIA

Continúa el tiempo seco en la mayoría de las provincias y la ganadería extensiva, lo mismo que en semanas anteriores, ha aprovechado a diestro las rastrojeras en fincas con aptitud agrícola-ganadera. Dado que los pastos se encuentran totalmente agostados, sigue siendo necesario el aporte de alimentación suplementaria para el ganado, así como en algunas fincas, el suministro de agua para poder abreviar el ganado.

En la provincia de Almería, en estas fechas tiene lugar la paridera más importante en caprino.

En la provincia de Jaén, la ganadería extensiva sigue aprovechando los pastos y las rastrojeras que se encuentran en las parcelas de cereal cosechado. Por otra parte, las bellotas siguen su crecimiento normal, aunque lento. Tienen un tamaño variable entre 3 y 4 cm.

Por lo que respecta al estado de la ganadería, la situación esta semana ha sido la siguiente:

Continúa la campaña de Saneamiento de los Programas Nacionales de Erradicación (PNEEA) de rumiantes.

Équidos: No hay ninguna actuación oficial. Sin novedad en la cabaña.

PNIR: Continúa el muestreo de agua, orina y pienso en explotaciones de rumiantes, porcinos y aves.

Porcino: Continúa el Programa de Control y Erradicación de la Enfermedad de Aujeszky. También el Control Anual de PPA, PPC y EVP. Asimismo, se inició en el mes de Junio de 2007 un Programa Epidemiológico de Salmonelosis en Porcino.

Modificadas las zonas restringidas por la enfermedad de la lengua azul. Con la publicación, el día 2 de agosto, de la Orden ARM/2309/2008 de 31 de Julio por la que se modifica la Orden ARM/1200/2008 de 20 de Abril por la que se establecen medidas específicas de protección en relación con la lengua azul, el Ministerio de Medio Ambiente y Medio Rural y Marino ha modificado las áreas de protección por lengua azul y ha variado la zona de restricción por el serotipo 1.

La orden detalla que el Ministerio ha procedido a varios cambios dado que los datos epidemiológicos existentes ponen de manifiesto una nueva circulación viral del serotipo 1 en la cornisa cantábrica.

Respecto al serotipo 8, informa de que es necesario ampliar la zona de restricción afectada, incluyendo determinados territorios de España en los que existe un elevado riesgo de diseminación de este virus por su proximidad a otras zonas de restricción por el serotipo 8 en España o en Francia.

A continuación se recoge la relación de comarcas incluidas en cada una de las zonas de restricción por el virus de la lengua azul:

Zona restringida S-1

La Comunidad Autónoma de La Rioja.

Zona restringida S-1-8

La Comunidad Autónoma del País Vasco.

La Comunidad Autónoma de Cantabria.

La Comunidad Autónoma del Principado de Asturias.

La Comunidad Autónoma de Aragón.

La Comunidad Autónoma de Navarra.

La Comunidad Autónoma de Cataluña.

En la Comunidad Autónoma de Castilla y León: Las comarcas veterinarias burgalesas de Miranda de Ebro, Medina de Pomar, Valle de Mena, Briviesca, Villarcayo de las Merindades de Castilla la Vieja, Espinosa de los Monteros, Belorado, Villadiego y Valle de Sedano; las palentinas de Aguilar de Campoo, Cervera de Pisuerga y Guardo; y las leonesas de Riaño, Boñar, La Pola de Gordón, Villablino, Cistierna y Fabero.

Zona restringida S-1-4

La Comunidad Autónoma de Extremadura.

La Comunidad Autónoma de Madrid.

En la Comunidad Autónoma de Castilla-La Mancha: Provincia de Toledo, Provincia de Ciudad Real y en la provincia de Albacete, la comarca veterinaria de Alcaraz.

En la Comunidad Autónoma de Andalucía: provincia de Cádiz, provincia de Huelva, provincia de Sevilla, provincia de Córdoba, provincia de Málaga, además de las comarcas veterinarias jienenses de Alcalá La Real, Andújar, Jaén, Huelma, Úbeda, Linares y Santiesteban del Puerto, las granadinas de Motril y Órgiva y las almerienses de Poniente, Río Andarax, Bajo Andarax y Alto Almanzora.

En la Comunidad Autónoma de Castilla y León: las comarcas veterinarias abulenses de Arenas de San Pedro, Candeleda, Sotillo de la Adrada, El Barco de Ávila, El Barraco, Cebreros, Las Navas del Marqués y Navalunga; y las salmantinas de Béjar, Ciudad Rodrigo y Sequeros.

Ciudades Autónomas de Ceuta y Melilla.

Se confirma la muerte de 6 reses por la lengua azul en Vizcaya. Una vaca y cinco ovejas han fallecido en Vizcaya a consecuencia de la enfermedad de la 'lengua azul' y, además, se sospecha que este mal pueda haber sido la causa de la muerte de otras 30 reses en la provincia. Hasta la fecha, sólo se ha presentado la enfermedad en su variante de serotipo 1. Respecto al serotipo 8, que se ha extendido desde el norte de Europa hasta Burdeos, e incluso hasta el País Vasco francés, es previsible que llegue a presentarse en el norte de España.

Esta enfermedad, cuya presencia en la provincia vizcaína se confirmó el pasado 18 de agosto, se ha detectado ya en un total de 32 reses -8 ovejas y 24 vacas-, entre las que se incluyen las seis ya fallecidas, mientras que se sospecha que otras 300 cabezas de ganado repartidas por unas 198 explotaciones pudieran padecer también esta afección.

Vacunación contra la Lengua Azul en vacuno y ovino. El Comité Nacional de la Red de Alerta Sanitaria Veterinaria (RASVE) ha decidido ampliar a toda España la vacunación del ganado vacuno y ovino contra la lengua azul, debido a que el riesgo de contagio de este virus se agrava, especialmente en el Norte de España. Así lo ha anunciado el director general de Recursos Agrícolas, Carlos Escribano, tras reunirse con los directores de Ganadería de las Comunidades Autónomas y otros expertos.

El presupuesto estimado para llevar a cabo esta vacunación, que afectará a más de 20 millones de cabezas de ovino y seis millones de reses de ganado bovino, se eleva a 150 millones de euros. El proceso de vacunación, que en algunas Comunidades Autónomas se ha comenzado a efectuar desde la primavera, se prolongará hasta finales de octubre o noviembre.

El director general de Recursos Agrícolas indica, además, que sólo se permitirá el movimiento de animales vacunados y debidamente inmunizados en las Comunidades Autónomas en las que se haya llevado a cabo el plan de vacunaciones.

Escribano afirma que la vacunación "es el método más eficaz para acabar con la enfermedad", dada la experiencia que España ya tiene tras la contención que se ha llevado a cabo de las cepas 1 y 4 de la epizootia en el Sur de España.

Por este motivo, España propondrá a la Unión Europea (UE) que se lleve a cabo la vacunación en todo el territorio comunitario para evitar las situaciones de riesgo que se están viviendo en el Norte del continente con el serotipo 8.

Escribano insiste en que hay que tener en cuenta que no se trata de una enfermedad contagiosa, sino que se transmite a través de un mosquito, por lo que cree que no existe inconveniente en que se continúen realizando ferias y exhibiciones de ganado rumiante, siempre que esté debidamente inmunizado a la lengua azul.

Explica además que las existencias de las vacunas contra esta enfermedad son suficientes para que no exista ningún problema de abastecimiento y apunta que la financiación de cada una de ellas depende de la opción de cada Comunidad Autónoma.

Resalta además que en ningún caso se pretende "estrangular" la actividad económica de los ganaderos con las limitaciones al movimiento por primar zonas ya vacunadas ante las que no lo están e insiste en que muchas cuentan ya con gran parte del ganado vacunado.

Este es el caso del Principado de Asturias, dónde el 83 por ciento del ganado vacuno lechero ya está vacunado.

Tras la reunión de la RASVE, Rodríguez Nuño ha destacado que la extensión de la vacunación a todo el territorio no tiene por qué suponer ningún problema y recuerda que tras acabar los plazos necesarios para la inmunización de los animales, el ganado se podrá mover libremente sin necesidad de la realización de pruebas. Además, hasta el momento están conviviendo zonas de focos con otras zonas y cree que la vacuna es una "herramienta eficaz", con la que "se tiene la seguridad de que la cabaña está protegida".

La Eurocámara exige que se prohíba la clonación de animales con fines alimentarios. La Eurocámara ha aprobado una resolución en la que pide a la Comisión Europea que prohíba la clonación animal aplicada a los alimentos. La resolución, presentada por la comisión de Agricultura de la Eurocámara, fue aprobada por 622 votos a favor, 32 en contra y 25 abstenciones. En ella, los diputados solicitan a la Comisión que prohíba la clonación animal para alimentos y las importaciones de animales clonados, de sus crías y su semen, y de productos derivados de animales clonados o de sus crías.

Los diputados argumentan que la mortalidad de los clones es mayor que la de los animales de origen sexual y que existen probables riesgos de salud para las madres portadoras en la última etapa del embarazo. Esto podría dañar la imagen del modelo agrícola europeo, basado en la calidad de los productos y el respeto por el bienestar y la protección de los animales.

La Eurocámara también recuerda que existe una directiva comunitaria que estipula que "no se deberán utilizar procedimientos de cría o artificiales que ocasionen o puedan ocasionar sufrimientos o heridas a cualquiera de los animales afectados". Además, según el Parlamento Europeo, la clonación reduciría considerablemente la diversidad genética en las poblaciones ganaderas, incrementando la probabilidad de que rebaños enteros se vean diezmados por enfermedades a las que son propensos.

La resolución pone de manifiesto las voces críticas sobre la clonación de animales que proceden de varios grupos de expertos europeos. El pasado 24 de julio, la Autoridad Europea para la Seguridad Alimentaria (EFSA) publicó su opinión científica sobre las implicaciones de la clonación de animales para fines alimentarios, en la que subraya que la salud de estos animales "se ve seriamente comprometida, a menudo con consecuencias graves e incluso letales".

En la actualidad, tanto en Europa como en el resto del mundo, no se vende ningún producto procedente de animales clonados. No obstante, los expertos apuntan a que estos productos podrían llegar al mercado en 2010. Estados Unidos introdujo en 2001 una moratoria para la venta de dichos productos. Tras

esta experiencia, se concluyó que la carne y la leche de clones de ganado bovino, cerdos y cabras y sus descendientes son tan fiables como las de los animales criados de forma tradicional.

El Parlamento Europeo pedirá a la Comisión Europea aclaración sobre las acciones a emprender para impedir que alimentos importados procedentes de animales clonados y sus crías entren en la cadena alimentaria.

Investigadores cordobeses analizan enfermedades contagiosas para el hombre de animales domésticos. El grupo de investigación de la Universidad de Córdoba Enfermedades Infecciosas estudia la influencia de patologías como la gripe aviar, enfermedades porcinas o lengua azul, entre otras, en el ganado y en distintas poblaciones de animales silvestres con la intención de establecer algunas medidas para erradicarlas. Estas infecciones cobran especial relevancia por las pérdidas económicas que generan y por tratarse de zoonosis, es decir, enfermedades que se transmiten de los animales al hombre.

Uno de los resultados más relevantes del estudio está relacionado con la incidencia de la lengua azul en rumiantes silvestres como la cabra montés, el muflón o el ciervo, donde este grupo de investigación ha llegado a la conclusión de que el 41% de los animales silvestres analizados ha tenido contacto con el virus, lo que implica que podrían quedar como reservorios de la enfermedad.

En cuanto a esta patología, los científicos cordobeses han realizado estudios epidemiológicos para explicar adecuadamente la enfermedad desde el punto de vista médico. Con ello buscan el establecimiento de una relación significativa entre diferentes variables de la explotación ovina y las posibles causas de los elevados índices de mortalidad y morbilidad encontradas por los veterinarios de campo. El equipo ha observado que dicho sector está bastante desestructurado en Andalucía y necesita ser capitalizado.

Respecto al sector porcino, el grupo investiga las enfermedades infecciosas del cerdo, un área en la que se centran en las infecciones propias de los procesos digestivos, como es el caso de la Salmonelosis porcina, que provoca una inflamación del estómago y del intestino debido a la bacteria *Salmonella* o la Colibacilosis, enfermedad digestiva que afecta, principalmente, a los cerdos lactantes, producida por la bacteria *Escherichia coli*.

En este campo también investigan procesos generados por estreptococos, otro tipo de bacterias que da lugar a afecciones nerviosas (ataxia, temblores, posturas anormales, etc.) que, además, tienen importantes implicaciones en la salud humana.

Otra de las especies que centra las tesis de este grupo de investigación es el conejo de monte, con el propósito de recuperar las poblaciones de determinadas zonas. En este sentido, los científicos de la Universidad de Córdoba han colaborado en el Proyecto LIFE para la conservación del lince ibérico en Andalucía, puesto que el conejo es el principal alimento de este predador.

El profesor Antonio José Arenas, miembro de este grupo, explica que el objetivo de este equipo es desarrollar una línea de investigación basada en el control de enfermedades de gran impacto en poblaciones silvestres. Primero, hay que tener un conocimiento epidemiológico de las patologías y posteriormente, cuando se conocen los datos de distribución, frecuencia, determinantes, relaciones, predicciones y control de los factores relacionados con la salud y enfermedad, se pueden manipular en el medio natural estos factores e impedir el contacto de los animales enfermos o reservorios de la enfermedad con los animales susceptibles.

Por otro lado, se debe conocer la etología de las especies, es decir, el comportamiento de éstas y sus características distintivas desde la biología, puesto que, muchas veces, el contagio se produce por las particularidades del comportamiento.

Las medidas sanitarias que se toman para erradicar la enfermedad son vacunar a los animales domésticos, tratar de aislar e impedir el contacto con los insectos vectores y la inmovilización de los animales si existe algún brote. En el caso de los animales no domésticos, vacunarlos es complejo, por lo que este grupo de investigación está estudiando un plan de control.

Raza ovina lojeña. Asociaciones de ganaderos, en colaboración con el Ayuntamiento de Loja, recuperan la Feria de Ganado después de 40 años. Centenares de cabezas de ganado se han concentrado en la I Feria de Ganado de Loja. Buenos ejemplares traídos de todos los rincones de la provincia con distintivo de calidad, como las cabras, ovejas, caballos y asnos. El cordero segureño y la cabra granadina han compartido protagonismo con la oveja lojeña, reconocida como raza autóctona en peligro de extinción. Al frente de este trabajo de recuperación está el Grupo de Desarrollo Rural del Poniente Granadino como la asociación de ganaderos y criadores de la raza ovina lojeña. Esta raza se localiza en los municipios de Loja, Salar, Alhama de Granada y Zafarraya. Los ganaderos de la oveja lojeña ya han iniciado su identificación y consiguiente recuperación y han tramitado alguna de las ayudas previstas en el actual periodo de programación 2007-2013.

El delegado provincial de Agricultura en Granada, Andrés Ruiz alabó el trabajo de los ganaderos de la zona y anunció el apoyo de la Junta de Andalucía en la consecución de la Indicación Geográfica Protegida.

La Feria Grande de Loja se remonta a 1690 cuando Carlos II otorgó el privilegio de celebrar la Real Feria de Ganado. La oveja lojeña, conocida en la comarca como 'rabúa', se caracteriza por un tamaño reducido, un peso que oscila entre treinta y cuarenta y cinco kilos, su gran agilidad y actividad y que está perfectamente adaptada a condiciones meteorológicas difíciles y de grandes contrastes, ya que soportan temperaturas mínimas bajo cero durante gran parte del invierno, lluvia y nieve.

Modificadas las zonas restringidas por la enfermedad de la lengua azul. Con la publicación de la Orden ARM/2309/2008 de 31 de Julio por la que se modifica la Orden ARM/1200/2008 de 20 de Abril por la que se establecen medidas específicas de protección en relación con la lengua azul, el Ministerio de Medio Ambiente y Medio Rural y Marino ha modificado las áreas de protección por lengua azul.

Se confirma la muerte de 6 reses por la lengua azul en Vizcaya. Una vaca y cinco ovejas han fallecido en Vizcaya a consecuencia de la enfermedad de la 'lengua azul' y, además, se sospecha que este mal pueda haber sido la causa de la muerte de otras 30 reses en la provincia.

Vacunación contra la Lengua Azul en vacuno y ovino. El Comité Nacional de la Red de Alerta Sanitaria Veterinaria (RASVE) ha decidido ampliar a toda España la vacunación del ganado vacuno y ovino contra la lengua azul, debido a que el riesgo de contagio de este virus se agrava, especialmente en el norte de España. El presupuesto estimado para llevar a cabo esta vacunación, que afectará a más de 20 millones de cabezas de ovino y seis millones de reses de ganado bovino, se eleva a 150 millones de euros.

El grupo de investigación de Enfermedades Infecciosas de la Universidad de Córdoba, estudia la influencia de patologías como la gripe aviar, enfermedades porcinas o lengua azul, entre otras, en el ganado y en distintas poblaciones de animales silvestres con la intención de establecer algunas medidas para erradicarlas. Estas infecciones cobran especial relevancia por las pérdidas económicas que generan y por tratarse de zoonosis, es decir, enfermedades que se transmiten de los animales al hombre.

La Eurocámara ha aprobado una resolución en la que pide a la Comisión Europea que prohíba la clonación animal aplicada a los alimentos. La resolución, presentada por la comisión de Agricultura de la Eurocámara, fue aprobada por 622 votos a favor, 32 en contra y 25 abstenciones. En ella, los diputados solicitan a la Comisión que prohíba la clonación animal para alimentos y las importaciones de animales clonados, de sus crías y su semen, y de productos derivados de animales clonados o de sus crías.

Raza ovina lojeña. Asociaciones de ganaderos, en colaboración con el Ayuntamiento de Loja, recuperan la Feria de Ganado después de 40 años. Centenares de cabezas de ganado se han concentrado en la I Feria de Ganado de Loja.

4. - PRECIOS AGRARIOS

4.1. Precios semanales de productos agrícolas

PRODUCTO	Unidad	Mercado	Pos. Com.	semana 35	semana 36	VARIACIÓN SEMANAL (euros)	VARIACIÓN SEMANAL (%)	VARIACIÓN INTERANUAL (euros)	VARIACIÓN INTERANUAL (%)
CEREALES DE INVIERNO									
AVENA									
Común	Tm.	CÁDIZ	Alm.	215,00	215,00	0,00	0	36,00	20
Común	Tm.	GR - ALHAMA	Alm.	180,00	170,00	-10,00	-6	-10,00	-6
Común	Tm.	GR - LOS MONTES	Coop.	190,00	180,00	-10,00	-5	-30,00	-14
CEBADA									
Caballar	Tm.	CÁDIZ	Alm.	206,00	206,00	0,00	0	31,88	18
Caballar	Tm.	GR - GUADIX	Alm.	150,00	160,00	10,00	7	-30,00	-16
Caballar	Tm.	GR - LOS MONTES	Alm.	160,00	160,00	0,00	0	-30,00	-16
Caballar	Tm.	JAÉN	Alm.	153,26	153,26	0,00	0	-21,03	-12
Cervecera	Tm.	GR - ALHAMA	Alm.	170,00	162,00	-8,00	-5	-28,00	-15
Cervecera	Tm.	GR - GUADIX	Alm.	160,00	190,00	30,00	19	-10,00	-5
Cervecera	Tm.	GR - IZNALLOZ	Alm.	172,00	-	-	-	-	-
Cervecera	Tm.	JAÉN	E.A.I.	153,26	153,26	0,00	0	-21,03	-12
Cervecera	Tm.	SEVILLA	E.A.I.	207,30	213,20	5,90	3	16,80	9
TRIGO									
Blando anza	Tm.	CÁDIZ	Alm.	210,55	210,55	0,00	0	-6,55	-3
Blando anza	Tm.	GR - ALHAMA	Alm.	200,00	200,00	0,00	0	-	-
Blando anza	Tm.	GR - GUADIX	Alm.	220,00	220,00	0,00	0	-50,00	-19
Blando anza	Tm.	GR - LOS MONTES	Coop.	240,00	240,00	0,00	0	-10,00	-4
Blando anza	Tm.	JAÉN	Alm.	177,30	177,30	0,00	0	-27,04	-13
Blando cajeme	Tm.	CÁDIZ	Alm.	221,55	221,00	-0,55	0	3,90	2
Blando cajeme	Tm.	CÓRDOBA	Cam.	220,00	250,00	30,00	14	-	-
Blando cajeme	Tm.	JAÉN	Alm.	190,00	190,00	0,00	0	-23,36	-11
Blando panificable	Tm.	JAÉN	E.A.I.	228,39	257,92	29,53	13	20,52	9
Blando panificable	Tm.	SEVILLA	Alm.	204,00	204,00	0,00	0	-21,40	-9
Duro	Tm.	GR - ALHAMA	Alm.	260,00	250,00	-10,00	-4	0,00	0
Duro	Tm.	GR - GUADIX	Alm.	240,00	240,00	0,00	0	-20,00	-8
Duro	Tm.	SEVILLA	Alm.	284,50	290,00	5,50	2	17,50	6
Duro cocorit	Tm.	GR - LOS MONTES	Coop.	290,00	290,00	0,00	0	-10,00	-3
Duro mexa	Tm.	CÁDIZ	Alm.	290,00	290,00	0,00	0	14,75	5
Duro vitrón	Tm.	CÓRDOBA	Cam.	288,00	295,00	7,00	2	-	-
Pienso	Tm.	CÁDIZ	Alm.	210,00	210,00	0,00	0	35,75	21
Pienso	Tm.	CÓRDOBA	Cam.	180,00	178,00	-2,00	-1	-	-
TRITICALE									
Pienso	Tm.	CÁDIZ	Alm.	214,75	214,75	0,00	0	36,15	20
CEREALES DE PRIMAVERA									
MAÍZ									
Nacional	Tm.	CÁDIZ	Alm.	202,00	202,00	0,00	0	14,50	8
Nacional	Tm.	CÓRDOBA	Cam.	210,00	210,00	0,00	0	-	-
Nacional	Tm.	GR - GUADIX	Alm.	220,00	210,00	-10,00	-5	0,00	0
SORGO									
Nacional	Tm.	CÁDIZ	Alm.	210,00	210,00	0,00	0	48,00	30
LEGUMINOSAS GRANO									
GARBANZO									
Blanco lechoso	100 kg.	CÁDIZ	Alm.	77,00	77,00	0,00	0	3,00	4
Blanco lechoso	100 kg.	GR - LOS MONTES	Coop.	30,00	75,00	45,00	150	-5,00	-6
Blanco lechoso	Tm.	CÓRDOBA	Cam.	900,00	900,00	0,00	0	-	-
pedro sillano s.c.	Tm.	CÓRDOBA	Cam.	485,00	485,00	0,00	0	-	-
CULTIVOS INDUSTRIALES									
GIRASOL									
s.c.	Tm.	CÓRDOBA	Alm.	510,00	510,00	0,00	0	-	-
Molituración	100 kg.	CÁDIZ	n/c	50,75	50,75	0,00	0	-	-
Molituración	100 kg.	SEVILLA	n/c	44,90	42,00	-2,90	-6	0,38	1
CULTIVOS FORRAJEROS									
ALFALFA									
Empacada	Tm.	GR - IZNALLOZ	Cam.	180,00	-	-	-	-	-
Heno	Tm.	CÁDIZ	Alm.	187,00	187,00	0,00	0	57,44	44
Heno	Tm.	GR - VEGA	Alm.	132,20	132,20	0,00	0	24,00	22
TUBÉRCULOS CONSUMO HUMANO									
BATATA									
s.c.	100 kg.	CA - CHIPIONA	Alm.	35,00	32,00	-3,00	-9	-11,00	-26
s.c.	100 kg.	CA - CONIL	Alm.	100,00	42,00	-58,00	-58	-	-

BOLETÍN SEMANAL DE INFORMACIÓN AGRARIA

PRODUCTO	Unidad	Mercado	Pos. Com.	semana 35	semana 36	VARIACIÓN SEMANAL (euros)	VARIACIÓN SEMANAL (%)	VARIACIÓN INTERANUAL (euros)	VARIACIÓN INTERANUAL (%)
PATATA									
Media estación	100 kg.	CA - CONIL	Alm.	24,00	-	-	-	-	-
Media estación	100 kg.	CO - VEGA	Cam.	20,00	20,00	0,00	0	-	-
Media estación	100 kg.	SEVILLA	Alm.	40,00	-	-	-	-	-
Media estación	100 kg.	SE - LOS PALACIOS	Alm.	36,06	30,05	-6,01	-17	-24,64	-45
Media estación	100 kg.	SE - ALJARAFE	Alm.	-	40,00	-	-	-	-
HORTALIZAS									
ACELGA									
s.c.	100 kg.	CA - CONIL	Alh.	73,00	94,00	21,00	29	10,00	12
s.c.	100 kg.	MA - VÉLEZ-MÁLAGA	Alm.	36,00	41,00	5,00	14	-4,00	-9
AJO									
Blanco cortado	100 kg.	CO - MONTALBÁN	Alm.	155,00	155,00	0,00	0	-	-
Chino cortado	100 kg.	CO - MONTALBÁN	Alm.	115,00	115,00	0,00	0	-	-
Morado cortado	100 kg.	CO - MONTALBÁN	Alm.	160,00	160,00	0,00	0	-	-
ALCACHOFA									
s.c.	100 kg.	GR - ALHAMA	Alh.	146,00	124,50	-21,50	-15	29,00	30
APIO									
s.c.	100 kg.	SE - LOS PALACIOS	Alm.	115,00	115,00	0,00	0	5,01	5
Verde	100 kg.	CA - CHIPIONA	Alh.	50,00	30,00	-20,00	-40	-5,00	-14
Verde	100 kg.	SE - ALJARAFE	Alm.	90,00	90,00	0,00	0	-	-
Verde (manejo)	100 kg.	CA - CONIL	Alh.	45,00	36,00	-9,00	-20	-4,00	-10
BERENJENA									
s.c.	100 kg.	MA - VÉLEZ-MÁLAGA	Alm.	45,00	54,00	9,00	20	-72,00	-57
Jaspeada	100 kg.	GR - MOTRIL	Alh.	22,00	-	-	-	-	-
Redonda s.c.	100 kg.	AL - B. ALMANZORA	Alh.	-	57,50	-	-	-	-
Redonda s.c.	100 kg.	CA - CHIPIONA	Alh.	18,00	12,00	-6,00	-33	-18,00	-60
Redonda s.c.	100 kg.	CA - CONIL	Alh.	32,00	30,00	-2,00	-6	-	-
CALABACÍN									
s.c.	100 kg.	AL - B. ALMANZORA	Alh.	-	30,00	-	-	-	-
s.c.	100 kg.	AL - NIJAR	Alh.	-	45,00	-	-	-	-
s.c.	100 kg.	CA - CONIL	Alm.	26,00	39,00	13,00	50	-	-
s.c.	100 kg.	GR - ALHAMA	Alm.	22,50	25,00	2,50	11	-27,50	-52
s.c.	100 kg.	MA - VÉLEZ-MÁLAGA	Alm.	36,00	36,00	0,00	0	-36,00	-50
s.c.	100 kg.	SE - LOS PALACIOS	Alm.	45,00	79,93	34,93	78	-19,84	-20
CALABAZA									
s.c.	100 kg.	CA - CONIL	Alm.	28,00	28,00	0,00	0	0,00	0
Aire libre	100 kg.	CA - CHIPIONA	Alm.	10,00	12,00	2,00	20	4,00	50
CEBOLLA									
s.c.	100 kg.	GR - ALHAMA	Alh.	41,00	50,00	9,00	22	-35,00	-41
s.c.	100 kg.	MA - VÉLEZ-MÁLAGA	Alh.	23,00	21,00	-2,00	-9	-6,00	-22
s.c.	100 kg.	SEVILLA	Alm.	38,00	38,00	0,00	0	-	-
s.c.	100 kg.	SE - LOS PALACIOS	Alm.	30,05	30,05	0,00	0	-6,01	-17
Babosa temprana	100 kg.	CA - CHIPIONA	Alm.	18,00	18,00	0,00	0	-	-
Babosa temprana	100 kg.	CA - CONIL	Alm.	37,00	37,00	0,00	0	-	-
CEBOLLETA									
s.c.	100 kg.	GR - ALHAMA	Alh.	-	12,00	-	-	-	-
s.c.	100 kg.	MA - VÉLEZ-MÁLAGA	Alm.	63,00	54,00	-9,00	-14	-18,00	-25
s.c.	100 kg.	SE - LOS PALACIOS	Alm.	-	89,55	-	-	9,55	12
s.c.	100 kg.	SE - ALJARAFE	Alm.	75,00	75,00	0,00	0	-	-
Blanca	100 kg.	CA - CONIL	Alh.	82,00	87,00	5,00	6	24,00	38
Roja	100 kg.	CA - CONIL	Alh.	74,00	64,00	-10,00	-14	-28,00	-30
COL									
s.c.	100 kg.	GR - ALHAMA	Alh.	21,00	19,00	-2,00	-10	5,00	36
Repollo	100 kg.	CA - CONIL	Alm.	42,00	27,00	-15,00	-36	-5,00	-16
Repollo	100 kg.	MA - VÉLEZ-MÁLAGA	Alm.	18,00	18,00	0,00	0	4,00	29
COLIFLOR									
Coronada c/ hojas	100 kg.	CA - CONIL	C.M.	-	37,00	-	-	-	-
Coronada c/ hojas	100 kg.	GR - ALHAMA	Alm.	40,51	51,31	10,80	27	22,14	76
ESPÁRRAGO									
Verde nacional	100 kg.	GR - VEGA	Alh.	-	250,00	-	-	-	-
JUDÍA VERDE									
Esmeralda plana	100 kg.	MA - VÉLEZ-MÁLAGA	Alm.	162,00	180,00	18,00	11	-18,00	-9
oro	100 kg.	GR - ALHAMA	Alh.	112,00	212,00	100,00	89	-	-
Perona	100 kg.	CA - CONIL	Alm.	188,00	150,00	-38,00	-20	37,00	33
Perona	100 kg.	GR - ALHAMA	Alh.	60,00	90,00	30,00	50	-90,00	-50
Plana Helda esmeralda	100 kg.	GR - ALHAMA	Alh.	110,00	154,00	44,00	40	41,00	36
Plana S/T	100 kg.	AL - B. ALMANZORA	Alh.	-	160,00	-	-	-	-
Redonda	100 kg.	AL - B. ALMANZORA	Alh.	-	73,00	-	-	-	-
Redonda	100 kg.	GR - ALHAMA	Alh.	120,00	-	-	-	-	-
KORA REDONDA	100 kg.	GR - ALHAMA	Alh.	-	150,00	-	-	-	-
LECHUGA									
s.c.	100 kg.	SE - LOS PALACIOS	Alm.	37,86	60,10	22,24	59	21,03	54
Acogollada	100 kg.	CÓRDOBA	Cam.	35,00	35,00	0,00	0	5,00	17
Acogollada	100 kg.	GR - ALHAMA	Alm.	15,00	15,00	0,00	0	-	-
Iceberg	100 kg.	AL - B. ALMANZORA	Alh.	-	53,50	-	-	-	-
Iceberg	100 kg.	GR - ALHAMA	Alm.	16,00	16,00	0,00	0	-7,00	-30

BOLETÍN SEMANAL DE INFORMACIÓN AGRARIA

PRODUCTO	Unidad	Mercado	Pos. Com.	semana 35	semana 36	VARIACIÓN SEMANAL (euros)	VARIACIÓN SEMANAL (%)	VARIACIÓN INTERANUAL (euros)	VARIACIÓN INTERANUAL (%)
Inverna	100 kg.	GR - ALHAMA	Alm.	9,00	9,00	0,00	0	-1,00	-10
Lite Gen	100 kg.	AL - B. ALMANZORA	Alh.	-	93,50	-	-	-	-
Romana	100 kg.	AL - B. ALMANZORA	Alh.	-	42,70	-	-	-	-
Romana	100 kg.	CA - CONIL	Alh.	38,00	26,00	-12,00	-32	6,00	30
Romana	100 kg.	CÓRDOBA	Alm.	35,00	35,00	0,00	0	5,00	17
Malagueña	100 kg.	MA - VÉLEZ-MÁLAGA	Alm.	63,00	54,00	-9,00	-14	9,00	20
MELÓN									
Globo Galia	100 kg.	CA - CHIPIONA	Alh.	50,00	40,00	-10,00	-20	0,00	0
Globo Galia	100 kg.	CA - CONIL	Alh.	39,00	25,00	-14,00	-36	-	-
Piel de Sapo	100 kg.	AL - B. ALMANZORA	Alh.	-	26,50	-	-	-	-
Piel de Sapo	100 kg.	CA - CHIPIONA	Alh.	30,00	34,00	4,00	13	4,00	13
Piel de Sapo	100 kg.	SE - CANTILLANA	Cam.	35,00	-	-	-	-	-
Piel de Sapo	100 kg.	SE - ALJARAFE	Cam.	20,00	20,00	0,00	0	-	-
NABO									
s.c.	100 kg.	CA - CONIL	Alm.	38,00	38,00	0,00	0	-1,00	-3
PEPINO									
s.c.	100 kg.	GR - ALHAMA	Alh.	45,00	45,00	0,00	0	-	-
Español	100 kg.	AL - B. ALMANZORA	Alh.	-	31,00	-	-	-	-
Español	101 kg.	AL - NÍJAR	Alh.	-	45,40	-	-	-	-
Francés	100 kg.	CA - CHIPIONA	Alm.	25,00	15,00	-10,00	-40	-15,00	-50
Francés	100 kg.	CA - CONIL	Alh.	42,00	41,00	-1,00	-2	0,00	0
Francés	100 kg.	MA - VÉLEZ-MÁLAGA	Alm.	36,00	36,00	0,00	0	0,00	0
PIMIENTO									
s.c.	100 kg.	SE - LOS PALACIOS	Alm.	60,10	75,13	15,03	25	15,03	25
Italiano	100 kg.	SE - CANTILLANA	Cam.	30,00	-	-	-	-	-
Italiano verde	100 kg.	AL - B. ALMANZORA	Alh.	-	52,50	-	-	-	-
Italiano verde	100 kg.	GR - ALHAMA	Alh.	40,50	47,50	7,00	17	-13,50	-22
Italiano verde	100 kg.	GR - MOTRIL	Alh.	26,82	-	-	-	-	-
Italiano verde s.c.	100 kg.	MA - VÉLEZ-MÁLAGA	Alm.	59,00	54,00	-5,00	-8	0,00	0
Italiano verde I	100 kg.	CA - CHIPIONA	Alh.	45,00	40,00	-5,00	-11	10,00	33
Italiano verde I	100 kg.	CA - CONIL	Alh.	55,00	45,00	-10,00	-18	-24,00	-35
Lamuyo rojo	100 kg.	GR - MOTRIL	Alh.	115,00	90,00	-25,00	-22	-	-
Lamuyo rojo s.c.	100 kg.	MA - VÉLEZ-MÁLAGA	Alm.	131,00	135,00	4,00	3	0,00	0
Lamuyo rojo s.c.	100 kg.	SE - ALJARAFE	Alm.	125,00	125,00	0,00	0	-	-
Lamuyo verde	100 kg.	GR - ALHAMA	Alh.	40,00	40,00	0,00	0	-40,00	-50
Lamuyo verde s.c.	100 kg.	MA - VÉLEZ-MÁLAGA	Alm.	45,00	54,00	9,00	20	-9,00	-14
Lamuyo verde s.c.	100 kg.	SE - ALJARAFE	Alm.	115,00	115,00	0,00	0	-	-
Lamuyo verde I	100 kg.	CA - CHIPIONA	Alh.	60,00	60,00	0,00	0	-	-
Lamuyo verde I	100 kg.	CA - CONIL	Alh.	92,00	86,00	-6,00	-7	50,00	139
rojo s/c	100 kg.	CÓRDOBA	Cam.	80,00	80,00	0,00	0	-	-
Verde	100 kg.	CÓRDOBA	Cam.	40,00	40,00	0,00	0	-	-
PUERRO									
s.c.	100 kg.	CA - CHIPIONA	Alm.	60,00	50,00	-10,00	-17	-10,00	-17
s.c.	100 kg.	CA - CONIL	Alm.	78,00	79,00	1,00	1	-3,00	-4
s.c.	100 kg.	SE - LOS PALACIOS	Alm.	99,77	89,55	-10,22	-10	-0,45	-1
REMOLACHA									
Azucarera	Tm.	CÁDIZ	E.A.I.	53,80	53,80	0,00	0	-	-
SANDÍA									
s.c.	100 kg.	GR - VEGA	Coop.	13,00	30,00	17,00	131	-1,20	-4
s.c.	100 kg.	SE - CANTILLANA	Cam.	20,00	-	-	-	-	-
Sugar Baby	100 kg.	CA - CHIPIONA	Alh.	40,00	20,00	-20,00	-50	5,00	33
Sugar Baby	100 kg.	CA - CONIL	Alh.	25,00	22,00	-3,00	-12	5,00	29
TOMATE									
Cherry	100 kg.	GR - ALHAMA	Alh.	50,00	70,00	20,00	40	-10,00	-13
Daniela	100 kg.	MA - VÉLEZ-MÁLAGA	Alm.	56,00	59,00	3,00	5	18,00	44
Larga vida	100 kg.	AL - B. ALMANZORA	Alh.	-	67,50	-	-	-	-
Liso s.c.	100 kg.	CO - VEGA	Cam.	48,00	48,00	0,00	0	-	-
Liso s.c.	100 kg.	GR - ALHAMA	Alh.	26,00	32,00	6,00	23	-	-
Liso s.c.	100 kg.	MA - VÉLEZ-MÁLAGA	Alh.	54,00	45,00	-9,00	-17	9,00	25
Liso s.c.	100 kg.	SE - CANTILLANA	Cam.	35,00	-	-	-	-	-
Liso s.c.	100 kg.	SE - LOS PALACIOS	Alm.	60,10	75,13	15,03	25	30,05	67
Liso s.c.	100 kg.	SE - ALJARAFE	Alm.	65,00	65,00	0,00	0	-	-
Liso s.c.	100 kg.	SE - ALJARAFE	Cam.	30,00	30,00	0,00	0	-	-
Liso I	100 kg.	CA - CHIPIONA	Alh.	45,00	45,00	0,00	0	15,00	50
Liso I	100 kg.	CA - CONIL	Alh.	47,00	69,00	22,00	47	41,00	146
Liso II	100 kg.	CA - CHIPIONA	Alh.	15,00	20,00	5,00	33	5,00	33
Pera	100 kg.	SE - CANTILLANA	Cam.	6,00	6,00	0,00	0	-	-
Ramillete/Racimo	100 kg.	AL - B. ALMANZORA	Alh.	-	82,00	-	-	-	-
ZANAHORIA									
s.c.	100 kg.	CA - CONIL	Alm.	-	55,00	-	-	9,00	20
en bolsa	100 kg.	CA - CHIPIONA	Alm.	35,00	35,00	0,00	0	-1,00	-3
TAGARNINA									
s.c.	100 kg.	CA - CONIL	Alm.	337,00	330,00	-7,00	-2	-	-
CARDILLOS									
s.c.	100 kg.	CA - CONIL	Alh.	152,00	178,00	26,00	17	34,00	24

BOLETÍN SEMANAL DE INFORMACIÓN AGRARIA

PRODUCTO	Unidad	Mercado	Pos. Com.	semana 35	semana 36	VARIACIÓN SEMANAL (euros)	VARIACIÓN SEMANAL (%)	VARIACIÓN INTERANUAL (euros)	VARIACIÓN INTERANUAL (%)
TAPINES BLANCOS									
s.c.	100 kg.	CA - CHIPIONA	Alm.	35,00	40,00	5,00	14	-25,00	-38
s.c.	100 kg.	CA - CONIL	Alm.	36,00	35,00	-1,00	-3	-27,00	-44
RABANITA									
s.c.	100 kg.	CA - CONIL	Alm.	-	65,00	-	-	-	-
LOMBARDA									
s.c.	100 kg.	CA - CONIL	Alm.	41,00	36,00	-5,00	-12	-	-
FLORES									
CLAVEL									
Export. Extra (70 cm.)	100 uds.	CA - CHIPIONA	C.M.	6,00	6,00	0,00	0	-2,00	-25
Export. I (60 cm.)	100 uds.	CA - CHIPIONA	C.M.	4,00	4,00	0,00	0	-2,00	-33
Nacional s.c.	100 uds.	SE - LOS PALACIOS	C.M.	10,22	10,22	0,00	0	-	-
CRISANTEMO									
Nacional	100 uds.	CA - CHIPIONA	C.M.	25,00	25,00	0,00	0	-5,00	-17
MINICLAVEL									
Export. I (60 cm.)	100 uds.	CA - CHIPIONA	C.M.	6,00	6,00	0,00	0	-1,00	-14
Export. II (50 cm.)	100 uds.	CA - CHIPIONA	C.M.	4,00	4,00	0,00	0	-1,00	-20
PANICULATA									
s.c.	100 uds.	CA - CHIPIONA	C.M.	50,00	70,00	20,00	40	10,00	17
FRUTALES									
AGUACATE									
Hass	100 kg.	MA - VÉLEZ-MÁLAGA	Alm.	162,00	162,00	0,00	0	-	-
ALMENDRA									
Comuna cáscara	100 kg.	GR - DÚRCAL	Alm.	-	61,60	-	-	-19,80	-24
Desmayo cáscara	100 kg.	GR - DÚRCAL	Alm.	-	80,50	-	-	-8,28	-9
Marcona cáscara	100 kg.	GR - DÚRCAL	Alm.	-	103,20	-	-	-3,60	-3
CHIRIMOYA									
Extra	100 kg.	GR - MOTRIL	Alh.	-	240,54	-	-	-	-
I	100 kg.	GR - MOTRIL	Alh.	-	224,83	-	-	-	-
II	100 kg.	GR - MOTRIL	Alh.	-	173,00	-	-	-	-
MELOCOTÓN									
Tardío	100 kg.	SEVILLA	Alm.	70,00	70,00	0,00	0	-	-
NECTARINA									
s.c.	100 kg.	SEVILLA	Alm.	70,00	70,00	0,00	0	-	-
CÍTRICOS									
LIMÓN									
Redrojo s.c.	100 kg.	MÁLAGA	Alm.	35,00	35,00	0,00	0	-	-
Verna s.c.	100 kg.	GR - DÚRCAL	Alm.	-	45,00	-	-	-	-
NARANJA									
Navelate	100 kg.	GR - DÚRCAL	Alm.	-	301,00	-	-	-	-
PRODUCTOS INDUSTRIALES									
ACEITE DE GIRASOL									
Crudo	100 kg.	CÓRDOBA	E.A.I.	51,00	-	-	-	-	-
Refinado	100 kg.	CÓRDOBA	A.I.	120,00	114,50	-5,50	-5	22,50	24
ACEITE DE OLIVA									
Orojo crudo 5 g. bas. 10	100 kg.	CÓRDOBA	A.I.	104,00	102,00	-2,00	-2	12,00	13
Orojo crudo 5 g. bas. 10	100 kg.	JAÉN	A.I.	105,17	102,17	-3,00	-3	12,02	13
Orojo refinado	100 kg.	CÓRDOBA	A.I.	158,00	150,00	-8,00	-5	12,00	9
Orojo refinado winter.	100 kg.	CÓRDOBA	A.I.	158,00	150,00	-8,00	-5	12,00	9
Orojo refinado winter.	100 kg.	JAÉN	A.I.	159,26	150,25	-9,01	-6	12,02	9
Refinado	100 kg.	CÓRDOBA	A.I.	234,00	234,00	0,00	0	0,00	0
Refinado	100 kg.	JAÉN	A.I.	234,39	234,39	0,00	0	0,00	0
Virgen < 0,7 g.	100 kg.	JAÉN	A.I.	231,39	231,39	0,00	0	-6,01	-3
Virgen < 0,8 g.	100 kg.	CÁDIZ	A.I.	240,00	240,00	0,00	0	0,50	0
Virgen < 0,8 g.	100 kg.	CÓRDOBA	A.I.	229,00	233,00	4,00	2	2,00	1
Virgen < 0,8 g.	100 kg.	GR - LOS MONTES	Coop.	235,00	231,00	-4,00	-2	-5,00	-2
Virgen < 0,8 g.	100 kg.	JAÉN	A.I.	231,39	231,39	0,00	0	-6,01	-3
Virgen < 0,8 g.	100 kg.	MÁLAGA	A.I.	232,00	233,00	1,00	0	-1,00	0
Virgen < 0,8 g.	100 kg.	SEVILLA	A.I.	246,00	246,00	0,00	0	-3,40	-1
Virgen 0,8 g. a 2 g.	100 kg.	CÁDIZ	A.I.	235,00	235,00	0,00	0	0,25	0

BOLETÍN SEMANAL DE INFORMACIÓN AGRARIA

PRODUCTO	Unidad	Mercado	Pos. Com.	semana 35	semana 36	VARIACIÓN SEMANAL (euros)	VARIACIÓN SEMANAL (%)	VARIACIÓN INTERANUAL (euros)	VARIACIÓN INTERANUAL (%)
Virgen 0,8 g. a 2 g.	100 kg.	CÓRDOBA	A.I.	227,00	227,00	0,00	0	-2,00	-1
Virgen 0,8 a 2g	100 kg.	GR - ALHAMA	A.I.	-	270,00	-	-	-	-
Virgen 0,8 g. a 2 g.	100 kg.	GR - LOS MONTES	Coop.	227,00	225,00	-2,00	-1	0,00	0
Virgen 0,8 g. a 2 g.	100 kg.	JAÉN	A.I.	228,38	228,38	0,00	0	-6,01	-3
Virgen 0,8 g. a 2 g.	100 kg.	MÁLAGA	A.I.	230,00	230,00	0,00	0	-1,00	0
Virgen 0,8 a 2g	100 kg.	SEVILLA	A.I.	234,40	234,40	0,00	0	6,10	3
Virgen 1 g. envasar	100 kg.	CÓRDOBA	A.I.	229,00	233,00	4,00	2	1,00	0
Virgen 1 g. envasar	100 kg.	JAÉN	A.I.	228,38	228,38	0,00	0	-6,01	-3
Virgen 1g refinar	100 kg.	CÓRDOBA	A.I.	227,00	227,00	0,00	0	-2,00	-1
Virgen 1 g. refinar	100 kg.	JAÉN	A.I.	225,37	225,37	0,00	0	-6,02	-3
Virgen Aceite Lampante > 2 g.	100 kg.	CÁDIZ	A.I.	231,00	231,00	0,00	0	1,50	1
virgen aceite lampante >2g	100 kg.	CÓRDOBA	A.I.	227,00	227,00	0,00	0	-2,00	-1
virgen aceite lampante >2g	100 kg.	GR - LOS MONTES	Coop.	221,00	221,00	0,00	0	1,00	0
Virgen Aceite Lampante > 2 g.	100 kg.	JAÉN	A.I.	225,37	225,37	0,00	0	-6,02	-3
Virgen Aceite Lampante > 2 g.	100 kg.	MÁLAGA	A.I.	228,00	225,00	-3,00	-1	-2,00	-1
Virgen Aceite Lampante > 2 g.	100 kg.	SEVILLA	A.I.	221,48	221,48	0,00	0	-2,32	-1
Virgen Fino (1 a 1,5 g.)	100 kg.	JAÉN	A.I.	228,38	228,38	0,00	0	-6,01	-3
MOSTO									
Ruedos	Hgdo.	CO - MONTILLA	A.I.	6,40	6,40	0,00	0	0,70	12
Superior	Hgdo.	CO - MONTILLA	A.I.	6,95	6,95	0,00	0	0,35	5
VINAGRE									
s.c.	Hgdo.	CA - JEREZ	A.I.	9,40	9,20	-0,20	-2	0,00	0
VINO									
Fino	litro	CA - JEREZ	A.I.	1,44	1,44	0,00	0	0,17	13
Manzanilla	litro	CA - SANLÚCAR	A.I.	1,43	1,43	0,00	0	-0,33	-19
Oloroso	litro	CA - JEREZ	A.I.	2,40	2,40	0,00	0	0,29	14

4.2. Informe semanal de precios ganaderos

PRODUCTO	Unidad	Mercado	Pos. Com.	Sem 35	Sem 36	VARIACIÓN SEMANAL (euros)	VARIACIÓN SEMANAL (%)	VARIACIÓN INTERANUAL (euros)	VARIACIÓN INTERANUAL (%)
BOVINO PARA SACRIFICIO				---	---	---	---	---	---
AÑOJOS				---	---	---	---	---	---
cCH	100 kg. vivo	CÁDIZ	Expl.	176,50	176,50	0,00	0	-23,75	-12
cCH	100 kg. vivo	CÓRDOBA	Expl.	200,00	203,00	3,00	2	-52,00	-20
cCH	100 kg. vivo	GR - GUADIX	Expl.	219,00	222,00	3,00	1	30,00	16
cCH	100 kg. vivo	SEVILLA	Expl.	160,00	165,00	5,00	3	-11,14	-6
Fr	100 kg. vivo	CÓRDOBA	Expl.	140,00	145,00	5,00	4	-55,00	-28
Fr	100 kg. vivo	GR - GUADIX	Expl.	191,00	194,00	3,00	2	27,00	16
Fr	100 kg. vivo	SEVILLA	Expl.	140,00	140,00	0,00	0	-6,10	-4
Re	100 kg. vivo	CÁDIZ	Expl.	157,00	157,10	0,10	0	-27,40	-15
Re	100 kg. vivo	CÓRDOBA	Expl.	160,00	160,00	0,00	0	-75,00	-32
Re	100 kg. vivo	SEVILLA	Expl.	145,00	145,00	0,00	0	-1,10	-1
TERNEROS/AS				---	---	---	---	---	---
cCH	100 kg. vivo	CÁDIZ	Expl.	190,00	190,90	0,90	0	-4,35	-2
cCH	100 kg. vivo	CÓRDOBA	Expl.	205,00	210,00	5,00	2	-75,00	-26
cCH	100 kg. vivo	SEVILLA	Expl.	145,00	145,00	0,00	0	-38,00	-21
Fr	100 kg. vivo	CÓRDOBA	Expl.	185,00	180,00	-5,00	-3	-55,00	-23
Fr	100 kg. vivo	SEVILLA	Expl.	175,00	175,00	0,00	0	28,00	19
Re	100 kg. vivo	CÁDIZ	Expl.	157,00	157,60	0,60	0	-33,50	-18
Re	100 kg. vivo	CÓRDOBA	Expl.	190,00	205,00	15,00	8	-55,00	-21
Re	100 kg. vivo	SEVILLA	Expl.	145,00	145,00	0,00	0	-2,00	-1
TOROS				---	---	---	---	---	---
Varias razas	100 kg. vivo	CÓRDOBA	Expl.	78,00	78,00	0,00	0	-12,00	-13
Varias razas	100 kg. vivo	SEVILLA	Expl.	65,00	65,00	0,00	0	-42,00	-39
VACAS				---	---	---	---	---	---
cCH Desecho	100 kg. vivo	CÁDIZ	Expl.	118,50	118,55	0,05	0	-26,55	-18
Fr	100 kg. vivo	CÓRDOBA	Expl.	100,00	100,00	0,00	0	45,00	82
Fr	100 kg. vivo	SEVILLA	Expl.	65,00	65,00	0,00	0	-53,00	-45
Re	100 kg. vivo	CÓRDOBA	Expl.	115,00	115,00	0,00	0	30,00	35
Re	100 kg. vivo	SEVILLA	Expl.	65,00	65,00	0,00	0	-53,00	-45
Re Desecho	100 kg. vivo	CÁDIZ	Expl.	118,75	118,78	0,03	0	-16,42	-12
BOVINO PARA VIDA				---	---	---	---	---	---
TERNEROS/AS				---	---	---	---	---	---
cCH Al destete Hembra	100 kg. vivo	CÁDIZ	Expl.	203,55	204,00	0,45	0	-25,50	-11
cCH Al destete Macho	100 kg. vivo	CÁDIZ	Expl.	201,50	202,00	0,50	0	-29,75	-13
cCH Al destete Macho	100 kg. vivo	SEVILLA	Expl.	185,00	185,00	0,00	0	-64,00	-26
Fr Al destete Macho	100 kg. vivo	SEVILLA	Expl.	124,00	124,00	0,00	0	-75,00	-38
Re Al destete Hembra	res	CO - LOS PEDROCHES	Expl.	420,00	390,00	-30,00	-7	-260,00	-40
Re Al destete Hembra	100 kg. vivo	CÁDIZ	Expl.	163,95	163,50	-0,45	-0	-46,00	-22
Re Al destete Macho	res	CO - LOS PEDROCHES	Expl.	380,00	385,00	5,00	1	-65,00	-14
Re Al destete Macho	100 kg. vivo	CÁDIZ	Expl.	162,50	163,00	0,50	0	-46,50	-22
Re Al destete Macho	100 kg. vivo	SEVILLA	Expl.	148,75	148,75	0,00	0	-76,25	-34
VACAS				---	---	---	---	---	---
Fr 2-3 partos Cubierta	res	SEVILLA	Expl.	1.175,00	1.175,00	0,00	0	164,00	16
Fr 2-3 partos Parida	res	SEVILLA	Expl.	1.115,00	1.115,00	0,00	0	169,00	18
Fr 4-5 partos Cubierta	res	SEVILLA	Expl.	1.050,00	1.050,00	0,00	0	149,00	17
Fr 4-5 partos Parida	res	SEVILLA	Expl.	990,00	990,00	0,00	0	154,00	18
Re 4-5 partos Cubierta	res	CO - LOS PEDROCHES	Expl.	800,00	790,00	-10,00	-1	-40,00	-5
Re 4-5 partos Cubierta	res	SEVILLA	Expl.	950,00	950,00	0,00	0	36,00	4
Re 4-5 partos Parida	res	CO - LOS PEDROCHES	Expl.	930,00	930,00	0,00	0	-20,00	-2
Re 4-5 partos Parida	res	SEVILLA	Expl.	880,00	880,00	0,00	0	31,00	4

BOLETÍN SEMANAL DE INFORMACIÓN AGRARIA

PRODUCTO	Unidad	Mercado	Pos. Com.	Sem 35	Sem 36	VARIACIÓN SEMANAL (euros)	VARIACIÓN SEMANAL (%)	VARIACIÓN INTERANUAL (euros)	VARIACIÓN INTERANUAL (%)
NOVILLAS									
Fr Cubierta	res	SEVILLA	Expl.	1.725,00	1.725,00	0,00	0	604,00	54
Fr Parida	res	SEVILLA	Expl.	1.660,00	1.660,00	0,00	0	624,00	60
Re Cubierta	res	CO - LOS PEDROCHES	Expl.	950,00	950,00	0,00	0	100,00	12
Re Cubierta	res	SEVILLA	Expl.	850,00	850,00	0,00	0	-85,00	-9
Re Parida	res	CO - LOS PEDROCHES	Expl.	1.000,00	1.000,00	0,00	0	50,00	5
Re Parida	res	SEVILLA	Expl.	785,00	785,00	0,00	0	-85,00	-10
SEMENTAL									
Fr	res	CO - POZOBLANCO	Expl.	1.550,00	1.550,00	0,00	0	-200,00	-11
Re	res	CÁDIZ	Expl.	1.525,00	1.530,00	5,00	0	-570,00	-27
Re	res	CO - LOS PEDROCHES	Expl.	2.000,00	2.000,00	0,00	0	750,00	60
cLIM	res	CÁDIZ	Expl.	1.525,00	1.530,00	5,00	0	-970,00	-39
CAPRINO PARA SACRIFICIO									
CABRITOS									
Ma Lechal	100 kg. vivo	MÁLAGA	Expl.	400,00	400,00	0,00	0	-260,00	-39
M-G Lechal	100 kg. vivo	GRANADA	Expl.	532,67	497,67	-35,00	-7	-34,21	-6
M-G Lechal	100 kg. vivo	GR - BAZA	Lonja	505,56	505,56	0,00	0	5,56	1
M-G Pascual < 23 kg.	100 kg. vivo	GR - BAZA	Lonja	313,33	313,33	0,00	0	13,33	4
M-G Pascual > 23 kg.	100 kg. vivo	GR - BAZA	Lonja	200,00	200,00	0,00	0	0,00	0
Sr Lechal	100 kg. vivo	CÁDIZ	Expl.	310,00	311,00	1,00	0	-49,50	-14
Sr Lechal	100 kg. vivo	MÁLAGA	Expl.	301,00	301,00	0,00	0	-234,00	-44
Sr Pascual < 23 kg.	100 kg. vivo	CÁDIZ	Expl.	275,00	276,00	1,00	0	-114,00	-29
CAPRINO PARA VIDA									
CABRAS									
Sr Preñada	res	CÁDIZ	Expl.	40,00	40,00	0,00	0	-35,00	-47
CHIVARRAS									
Sr Recrio 12-15 kg.	res	CÁDIZ	Expl.	30,00	30,00	0,00	0	-12,00	-29
PRIMALAS									
Sr Preñada	res	CÁDIZ	Expl.	35,00	35,00	0,00	0	-17,00	-33
OVINO PARA SACRIFICIO									
CORDEROS									
Me Lechal	100 kg. vivo	CÁDIZ	Expl.	300,00	303,00	3,00	1	-91,75	-23
Me Lechal	100 kg. vivo	SEVILLA	Expl.	425,00	425,00	0,00	0	49,70	13
Me Pascual < 23 kg.	100 kg. vivo	CÁDIZ	Expl.	208,00	210,00	2,00	1	-39,00	-16
Me Pascual < 23 kg.	100 kg. vivo	CÓRDOBA	Expl.	287,00	287,00	0,00	0	17,00	6
Me Pascual < 23 kg.	100 kg. vivo	SEVILLA	Expl.	280,00	282,00	2,00	1	23,00	9
Me Pascual > 23 kg.	100 kg. vivo	CÓRDOBA	Expl.	238,00	238,00	0,00	0	3,00	1
Me Pascual > 23 kg.	100 kg. vivo	SEVILLA	Expl.	197,50	197,50	0,00	0	-5,00	-2
Sg Lechal	100 kg. vivo	GRANADA	Expl.	336,24	344,04	7,80	2	-26,20	-7
Sg Lechal	100 kg. vivo	GR - BAZA	Lonja	357,69	357,69	0,00	0	15,38	4
Sg Lechal	100 kg. vivo	JAÉN	Expl.	469,00	475,00	6,00	1	-4,00	-1
Sg Pascual < 23 kg.	100 kg. vivo	GRANADA	Expl.	280,12	277,40	-2,72	-1	3,39	1
Sg Pascual < 23 kg.	100 kg. vivo	GR - BAZA	Lonja	294,74	294,74	0,00	0	21,06	8
Sg Pascual < 23 kg.	100 kg. vivo	JAÉN	Expl.	364,00	370,00	6,00	2	17,00	5
Sg Pascual > 23 kg.	100 kg. vivo	GRANADA	Expl.	250,00	245,00	-5,00	-2	25,00	11
Sg Pascual > 23 kg.	100 kg. vivo	GR - BAZA	Lonja	258,00	258,00	0,00	0	20,00	8
Sg Pascual > 23 kg.	100 kg. vivo	JAÉN	Expl.	292,00	292,00	0,00	0	36,00	14
OVINO PARA VIDA									
PRIMALAS									
Me Con cría	res	CO - LOS PEDROCHES	Expl.	54,00	70,00	16,00	30	0,00	0
Me Preñada	res	CO - LOS PEDROCHES	Expl.	70,00	54,00	-16,00	-23	-	-
BORRAS									
Me Recrio 12-15 kg.	res	CO - LOS PEDROCHES	Expl.	66,00	66,00	0,00	0	26,00	65
OVEJAS									
Me Con cría	res	CO - LOS PEDROCHES	Expl.	72,00	72,00	0,00	0	12,00	20
Me Preñada	res	CO - LOS PEDROCHES	Expl.	66,00	66,00	0,00	0	-	-
Me Vacía	res	CO - LOS PEDROCHES	Expl.	54,00	54,00	0,00	0	19,00	54

BOLETÍN SEMANAL DE INFORMACIÓN AGRARIA

PRODUCTO	Unidad	Mercado	Pos. Com.	Sem 35	Sem 36	VARIACIÓN SEMANAL (euros)	VARIACIÓN SEMANAL (%)	VARIACIÓN INTERANUAL (euros)	VARIACIÓN INTERANUAL (%)
PORCINO PARA SACRIFICIO									
CERDOS									
Bc 60-80 kg.	100 kg. vivo	CÁDIZ	Expl.	109,80	109,90	0,10	0	-1,10	-1
Bc 60-80 kg.	100 kg. vivo	JA - VILCHES	Expl.	127,90	127,90	0,00	0	21,70	20
Bc 60-80 kg.	100 kg. vivo	MA - CAMPILLOS	Expl.	140,00	140,00	0,00	0	20,00	17
Bc 60-80 kg.	100 kg. vivo	SEVILLA	Expl.	130,50	135,00	4,50	3	21,60	19
Bc 80-90 kg.	100 kg. vivo	GRANADA	Expl.	134,10	134,07	-0,03	-0	-6,38	-5
Bc 80-90 kg.	100 kg. vivo	MA - CAMPILLOS	Expl.	139,00	139,00	0,00	0	28,00	25
Bc 80-90 kg.	100 kg. vivo	SEVILLA	Expl.	130,50	135,00	4,50	3	21,60	19
Bc 90 y más	100 kg. vivo	JA - VILCHES	Expl.	127,90	127,90	0,00	0	21,70	20
Bc 90 y más	100 kg. vivo	MA - CAMPILLOS	Expl.	138,00	138,00	0,00	0	29,00	27
Bc 90 y más	100 kg. vivo	SEVILLA	Expl.	130,50	135,00	4,50	3	21,60	19
Bc FORPPA	100 kg. en canal	MA - CAMPILLOS	Mat.	176,00	176,00	0,00	0	35,00	25
Bc Selecto	kg. vivo	SE - ARAPORC	Expl.	1,33	1,33	0,00	0	0,23	21
lb Pienso	100 kg. vivo	CO - LOS PEDROCHES	Expl.	130,00	128,00	-2,00	-2	8,00	7
lb Pienso	100 kg. vivo	SEVILLA	Expl.	123,75	126,50	2,75	2	2,50	2
lb Pienso Extensivo	arroba	SE - ARAPORC	Expl.	16,40	16,50	0,10	1	1,50	10
lb Pienso Intensivo	arroba	SE - ARAPORC	Expl.	15,40	15,50	0,10	1	1,72	12
lb Reproductoras (6-8 m.)	res	SE - ARAPORC	Expl.	125,00	125,00	0,00	0	-98,00	-44
CERDOS DESECHO									
Bc Cerdos desecho	100 kg. vivo	GR - IZNALLOZ	Expl.	50,00	50,00	0,00	0	-	-
Desvieje	100 kg. vivo	MA - CAMPILLOS	Expl.	77,00	77,00	0,00	0	23,00	43
lb Cerdos desecho	arroba	SE - ARAPORC	Expl.	7,50	9,00	1,50	20	3,00	50
PORCINO PARA VIDA									
LECHONES									
Bc Al destete 20 kg.	res	GRANADA	Expl.	23,00	27,33	4,33	19	10,83	66
Bc Al destete 20 kg.	res	JA - VILCHES	Expl.	27,00	28,00	1,00	4	8,00	40
Bc Al destete 20 kg.	100 kg. vivo	MÁLAGA	Expl.	160,00	160,00	0,00	0	-	-
Bc Al destete 20 kg.	100 kg. vivo	SEVILLA	Expl.	170,00	175,00	5,00	3	60,00	52
Bc Al destete 20 kg.	100 kg. vivo	SE - ARAPORC	Expl.	175,00	185,00	10,00	6	60,00	48
lb Al destete 20 kg.	100 kg. vivo	CO - LOS PEDROCHES	Expl.	120,00	149,00	29,00	24	79,00	113
lb Al destete 20 kg.	100 kg. vivo	SEVILLA	Expl.	135,87	157,61	21,74	16	40,66	35
MARRANOS Y PRIMALES									
lb De 3 a 5 arrobas	arroba	SE - ARAPORC	Expl.	15,00	15,00	0,00	0	1,74	13
lb De 3 a 6 arrobas	100 kg. vivo	SEVILLA	Expl.	120,43	131,74	11,31	9	-4,38	-3
lb De 6 a 9 arrobas	100 kg. vivo	CO - LOS PEDROCHES	Expl.	167,00	180,00	13,00	8	-10,00	-5
lb De 6 a 12 kg.	res	SE - ARAPORC	Expl.	17,00	17,00	0,00	0	-	-
OTROS PRODUCTOS GANADEROS									
HUEVOS									
L rubios	docena	GR - D?RCAL	-	-	1,25	-	-	-	-
CLASE L	docena	SEVILLA	E.A.My.	0,82	0,82	0,00	0	-0,10	-11
M rubios	docena	GR - D?RCAL	-	-	1,11	-	-	-	-
CLASE M	docena	SEVILLA	E.A.My.	0,70	0,70	0,00	0	-0,12	-15
S rubios	docena	GR - D?RCAL	-	-	0,87	-	-	-	-
CLASE S	docena	SEVILLA	E.A.My.	0,52	0,52	0,00	0	-0,05	-9
XL rubios	docena	GR - D?RCAL	-	-	1,56	-	-	-	-
CLASE XL	docena	SEVILLA	E.A.My.	1,10	1,10	0,00	0	0,04	4
LECHE									
Cabra	100 litros	MÁLAGA	Expl.	61,70	61,70	0,00	0	5,70	10
Vaca	100 litros	CÁDIZ	Expl.	43,00	43,00	0,00	0	10,00	30
Vaca	100 litros	CÓRDOBA	Expl.	42,65	42,65	0,00	0	0,60	1
POLLOS									
-	100 kg. vivo	GRANADA	Expl.	124,00	124,00	0,00	0	-1,00	-1
-	100 kg. en canal	SEVILLA	Mat.	180,00	180,00	0,00	0	-12,00	-6
GALLINAS PESADAS									
2,5 a 3 kg.	100 kg. en canal	SEVILLA	Mat.	80,00	80,00	0,00	0	-37,00	-32
PAVOS									
6 a 8 kg.	100 kg. en canal	SEVILLA	Mat.	210,00	210,00	0,00	0	25,00	14

BOLETÍN SEMANAL DE INFORMACIÓN AGRARIA

CLAVES DE POSICION COMERCIAL EN PRECIOS AGRICOLAS

A.My.	Almacén mayorista: Salida de almacén distribuidor. Carga por cuenta del mayorista.
e.A.I.	Entrada almacén de industria: Producto sobre camión en almacén con destino en la industria. La descarga es por cuenta de ésta.
Alm.	Almacén de Agricultor. Producto sobre el camión por cuenta del agricultor. Se entiende también como almacén el campo, cuando las operaciones de recolección y carga sobre camión las hace el agricultor. Se entiende comprendido también cuando se trate del almacén de una agrupación de productores.
A.I.	Almacén de Industria. Salida del producto a granel del almacén de la industria. La carga del camión o cisterna es por cuenta de aquella.
Alh.	Alhóndiga. Precio medio ponderado pagado por los compradores en la subasta. No incluye el valor del envase.
C.M.	Centro de manipulación. Mercancía normalizada y envasada en condiciones de comercio minorista con especificación de categoría. El precio no comprende el valor del envase y embalaje. La mercancía se entiende situada sobre camión en el muelle del almacén.
Cam.	Campo. Mercancía en árbol o planta sin recolectar. La recolección se hace por el comprador o a cargo de éste.
(*)	Indica precio del producto importado.

CLAVES DE POSICION COMERCIAL EN PRECIOS GANADEROS

R.E.	Res en explotación.	K.v.E.	Kilo vivo en explotación.
K.c.M.	Kilo canal en matadero	R.L.	Res en lonja.
K.v.L.	Kilo vivo en lonja	R.M.	Res en matadero
L.E.	Litro en explotación.		

CLAVES DE RAZAS EN PRECIOS GANADEROS

Fr	Frisona	cCh	Cruzado Charolés
Re	Retintos	Ch	Charolés
Me	Merina	Sg	Segureña
MG	Murciano-Granadina	Sr	Serrana
Ma	Malagueña	Bc	Blanco cruzado
Ib	Ibérica		

COMENTARIOS A LOS MERCADOS AGRÍCOLAS

El MARM estima que la producción de cereales en España alcanzará 23'75 millones de toneladas.

Los precios de los alimentos registraron una tasa interanual del 7% en julio dos décimas por debajo de la registrada en junio.

El Consejero de Agricultura presenta el estudio de Costes y Márgenes comerciales, que describe como se forma el precio de los productos hortícolas.

La evolución de las cotizaciones de cereales es a la baja, y aunque en algunos casos han alcanzado a las del año 2007, aun se encuentran muy por encima de las del año 2006

La cosecha de patatas se reducirá en la próxima campaña debido a los precios percibidos este año por los agricultores.

El resto de los mercados han estado muy ralentizados en esta época estival debido a la escasez de producto y al cierre por vacaciones de operadores y lonías

Tras el periodo estival es momento de hacer recuento de la situación, y así encontramos los datos del Producto Interior Bruto (PIB) de la rama agraria y pesquera que atenuó su crecimiento en el segundo trimestre del año al pasar del 2,7% del primer trimestre al 1,9% del actual en línea con la evolución de la actividad agraria, según datos del Instituto Nacional de Estadística.

Las estadísticas de la Contabilidad Nacional Trimestral de España correspondientes al segundo trimestre revelan que la economía española registra un crecimiento interanual del 1,8%, ocho décimas inferiores al primer trimestre.

En lo que se refiere al PIB del sector primario a precios corrientes la subida en el segundo trimestre de 2008 fue del 15,5% y aumenta ocho décimas respecto al trimestre anterior.

El empleo, medido en términos de puestos de trabajo equivalentes a tiempo completo, sitúa su crecimiento interanual en el 0,4%, un punto menos que en el trimestre anterior, mientras que el del subsector agrario y pesquero fue negativo, con el 5,1% menos.

Por otra parte, en la primera mitad del año las exportaciones de productos agroalimentarios andaluces durante los cinco primeros meses del presente año tuvieron un valor de 2.983,1 millones, frente a unas importaciones de 1.194,0 millones, por lo que la balanza comercial arroja un saldo positivo de 1.789 millones de euros. Estos datos, elaborados por el Instituto de Comercio Exterior (ICEX) y la Consejería de Agricultura y Pesca, revelan que las ventas de alimentos y bebidas representaron casi el 40% del valor total exportado por Andalucía, cuyo importe asciende a 7.520 millones de euros, durante el citado periodo la balanza agroalimentaria andaluza tuvo un incremento del 8% respecto al mismo periodo de 2007, sobresale el aceite de oliva virgen, con casi 380 millones de euros; los tomates frescos, con 328 millones; las fresas, con 312 millones, y los pimientos dulces, con 198,8 millones.

Esto ha supuesto un volumen total de 2,6 millones de toneladas de productos agroalimentarios entre los que destacan, los tomates con 396.994 toneladas, seguidos de pimientos dulces (185.402 toneladas), fresas frescas (175.302) y pepinos (168.986). Respecto al valor económico de los productos vendidos.

Por provincias, encabeza la lista Almería con la exportación de 1.069.902 toneladas de productos valoradas en 900,7 millones de euros; seguida de Sevilla, con la venta de 532.207 toneladas por valor de 664,7 millones. Los principales destinos dentro de la Unión Europea han sido Alemania, con 498,1 millones (16,7% del valor total exportado); seguida de Francia, con casi 492 millones (16,5%), fuera destacan Estados Unidos, con más de 100,7 millones; Japón, con 57,2 millones y Suiza, con 31,8 millones.

Por último las organizaciones agrarias han presentado el tercer Índice de Precios de Origen y Destino (IPOD) de los alimentos que tiene una periodicidad mensual y que recoge la evolución mensual de los 25 alimentos más básicos. Este indicador, que muestra la diferencia entre lo que percibe un agricultor por la venta de sus productos y el coste de éstos en el mercado, destaca que la diferencia media en agosto entre el precio pagado al agricultor y el que se cobra al consumidor por un mismo producto agrario es de 5,25 puntos. De entre estos productos destaca, por presentar el mayor diferencial, la sandía, esto es debido a que se está llegando al final de la campaña, algo parecido ocurre con el pimiento verde. El precio en destino que más se ajustó al coste en origen durante el pasado mes correspondió al aceite extra virgen y la judía verde.

El IPOD nace dentro de un acuerdo de colaboración firmado entre COAG, UCE y la Confederación Española de Amas de Casa (CEACCU) firmado el 19 de enero del año 2006, con el objetivo de establecer estrategias conjuntas que acaben con el desequilibrio existente en el mercado de productos agrarios, dominado por la gran distribución comercial.

CEREALES

De invierno: La Comisión Europea prevé que la UE estará en condiciones de exportar 23,1 millones de toneladas de cereales en el conjunto de la campaña, es decir, 3 millones más que en 2007/08. Se trataría principalmente de trigo blando (13 millones de toneladas) y cebada (7 millones). Sobre la base de estas cifras, los stocks de fin de campaña aumentarían en 10,5 millones de toneladas, con lo que se elevarían a 56,6 millones, debido principalmente a unas condiciones meteorológicas favorables. Y las importaciones podrían situarse en 14,3 millones, lo que supondría una disminución de 13 millones de toneladas con respecto a lo importado en 2007/08. Las compras en el exterior serán principalmente de trigo blando (5,2 millones de toneladas), maíz (5 millones), trigo duro (2 millones) y sorgo (un millón de toneladas). La disponibilidad total – sumando producción, importaciones y stocks de inicio de campaña- ascendería a 353 millones de toneladas, un volumen superior en casi 17 millones de toneladas al disponible en 2007/08.

En cuanto a los precios la perspectiva para la siguiente campaña en el caso de los cereales muestra una clara tendencia a la baja en los mercados mundiales, hasta el punto de que, en el caso de las bolsas europeas, las cotizaciones se sitúan ya muy por debajo de los niveles que registraban hace un año. En el trigo, la mejora de las condiciones meteorológicas en Argentina y Australia está influyendo considerablemente en esa evolución y en Europa ocurre otro tanto a la vista de unas buenas perspectivas de cosecha.

En el mercado del maíz hay elementos que justificarían una subida de los precios, ya que en Estados Unidos hay dudas sobre la cosecha, que ha padecido unas malas condiciones meteorológicas. Sin embargo, los operadores parecen estar tranquilos de momento en cuanto al abastecimiento y ello hace que las cotizaciones bajen. Aún así, en la Bolsa de Chicago el precio del maíz sigue estando muy por encima del de hace un año.

En lo que respecta a las oleaginosas, la última semana se cerró también con ligeros descensos en las cotizaciones. En el caso de la soja, las perspectivas de cosecha son ahora menos pesimistas en las principales zonas productoras de Estados Unidos y ello ha tranquilizado a los operadores. Por otro lado, la bajada del precio del petróleo ha hecho que la demanda de soja se retraiga. La colza europea se ha visto arrastrada por la tendencia de soja. En cuanto al girasol, el mercado comunitario no está muy activo y, además, padece la competencia de la mercancía procedente del mar Negro.

Con esta situación mundial, en nuestra región esta semana se observa estabilidad, aunque algunos productos como es el caso de la avena pierden posición, otros como la cebada en Guadix se recuperan, en cuanto al trigo blando anza repite precio mientras, el panificable toma impulso y el duro en un caso en unos caso se devalúa y en otros se aprecia, en cualquier caso los precios son inferiores a los del año pasado en estas fechas, pues a la situación de bajada actual se une que el año pasado en este momento los precios apuntaban bien alto.

De primavera: Y aunque el arroz aún no se está comercializando en nuestra región ya se dan los primeros datos de superficie, que para la presente campaña asciende a 95.108 hectáreas, lo que supone un 5,7 % menos que el año anterior, cuando se cultivaron 100.878 hectáreas, según los datos facilitados por la Confederación de Cooperativas Agrarias de España (CCA). Por Comunidades Autónomas, destaca en primer lugar Extremadura con 26.500 hectáreas (-1,6%), seguida de Cataluña con 21.375 (+0,49%), Andalucía con 20.370 (-13%), Valencia con 15.340 (+1,62%), Aragón con 9.335 (-20,3%), Navarra con 1.750 (-3,8%) y Murcia y Albacete con 438 (-26,8%). La superficie media de las diez últimas campañas (1999-2008) asciende a 109.526,53 hectáreas, de las cuales 34.584,24 corresponden a Andalucía, seguida de Extremadura, cuya media alcanza 24.824,24 hectáreas, Cataluña (20.995,64 hectáreas), Valencia (14.638,36 hectáreas), Aragón (12.083,39 hectáreas), Navarra (1.694,17 hectáreas), Murcia y Albacete (681,95 hectáreas) y Baleares (30,69 hectáreas). Por lo que nuestra comunidad es la que más ha reducido su superficie este año con respecto a la media de las diez últimas campañas un 41%, debido a la falta de agua necesaria para este cultivo.

En el caso del maíz se repite precios en casi todos los mercados, salvo el de Guadix que desciende un 5%, el maíz mantiene los precios por encima de los del año pasado.

LEGUMINOSAS GRANO

Nada destacable esta semana, todos los productos repiten precios y en el caso del garbanzo blanco lechoso de Los Montes baja un 6% respecto al precio del año pasado.

CULTIVOS INDUSTRIALES

El girasol se mantiene estable y mantiene la cotización de 51 €/100kg salvo en Sevilla que esta semana baja un 6% hasta 42 €/100kg pero aún así su cotización es mejor que la del año pasado.

Y aunque aun no se muestran cotizaciones en nuestra tabla de remolacha, el precio mínimo de el aseguramiento de remolacha azucarera de secano asciende a 0,0450 euros por kilogramo, mientras que el precio máximo se establece en 0,0565 euros por kilogramo, según informa la Agrupación Española de Entidades Aseguradoras de los Seguros Agrarios Combinados (Agroseguro). Tiene como objetivo cubrir, sobre el conjunto de parcelas de secano de la explotación las pérdidas de producción que se produzcan por cualquier adversidad climática e incendio, en los términos municipales de los Arcos de la Frontera, Bornos, El Bosque, Jerez de la Frontera, Paterna de la Rivera, El Puerto de Santa María, Puerto Serrano, Rota, San José del Valle y Villamartín.

CULTIVOS FORRAJEROS

Estabilidad y repetición de precios en lo que se puede comentar de estos cultivos esta semana que finaliza, con respecto al año pasado los precios han mejorado considerablemente en torno a un 38%.

TUBÉRCULOS DE CONSUMO HUMANO

La batata una semana más cede posiciones, bajando un 9% en Chipiona y un 50% en Conil, estos precios de 37 €/kg de media también son significativamente más bajos que el año pasado en un 25%.

En cuanto a la patata, éste es un periodo de descanso en nuestra Comunidad y sólo se tienen datos de Los Palacios que baja un 17% con respecto a la semana pasada y un 45% respecto al año pasado. Los productores de patata esperan para esta campaña una reducción de la cosecha a causa de las lluvias durante la época de siembra, especialmente en Castilla y León y Galicia, principales zonas productoras. En consecuencia este año se ha sembrado menos, por los bajos precios de las campañas anteriores y los rendimientos también será menores, debido a las condiciones meteorológicas durante la siembra, las excesivas lluvias han hecho que aparezca el mildiu.

HORTALIZAS

Sigue habiendo poco movimiento en los mercados de origen de estos productos y se refleja en las tablas pues las cotizaciones que se muestran son pocas, de entre los productos que cotizan esta semana diremos que los más beneficiados son calabacines, judías verdes y tomates y entre los menos nos encontramos con la alcahofoa, la berenjena y pepino así como sandías y melones. Esta semana la plataforma de comercialización hortofrutícola más importante de Holanda, Frugi Venta, ha hecho público su apoyo a la Interprofesional de Frutas y Hortalizas de Andalucía, HORTYFRUTA, también ha recibido el apoyo de The Greenery. Por otra parte, la embajada de Holanda en España ha remitido a los medios de comunicación holandeses un comunicado de prensa en el que se desmiente las acusaciones vertidas por la cadena Netwert sobre el tomate español. En dicho comunicado, se deja claro que “las opiniones expresadas en el programa de televisión no reflejan la postura oficial del Gobierno holandés y que el ejecutivo de Holanda las considera falsas y tendenciosas”.

La nota de prensa continúa exponiendo que las afirmaciones sobre el nivel de pesticidas que contienen los tomates españoles carecen de fundamento y no han sido contrastadas por los especialistas de la Agencia Holandesa de Seguridad Alimentaria. Por último, en el comunicado se hace referencia a que “los productos hortícolas españoles son de buena calidad”, y que de eso fue testigo el primer ministro holandés en su reciente visita a Almería.

En la provincia de Córdoba los agricultores en colaboración con la Mesa Nacional del Ajo piden a la administración apoyo al sector del ajo frente al ajo chino, actividad económica importante en gran cantidad de pueblos de la provincia

Finalmente y como resumen de las exportaciones españolas de frutas y hortalizas recordar que crecieron el 18% en valor en el mes de mayo respecto al mismo mes de 2007 y alcanzaron los 802 millones de euros. 354.394 toneladas correspondieron a hortalizas, con un aumento del 11 %, que alcanzaron los 284 millones de euros, el 18% más.

FLORES

Una semana más repetimos los precios de claveles, miniclaveles y crisantemos, salvo la paniculata que esta semana se aprecia un 40% cotizándose a 70 €/100 unidades y que sigue manteniendo su situación preferente con respecto al año pasado, no así el resto de productos que se encuentran un 20% más bajo. Las exportaciones españolas de flores y plantas vivas aumentaron un 8% en la primera mitad de este año hasta alcanzar 132,2 millones de euros, que corresponde a flor cortada es un incremento del 9%, ya planta viva un incremento del 6%. En el capítulo de las importaciones señalar que alcanzaron los 89,33 millones de euros, lo que supone un 10% menos con respecto al mismo periodo de 2007.

FRUTALES

Nada que comentar respecto a la fruta. Esta semana hay pocos productos en el mercado, pues han acabado su temporada y los pocos que aún se comercializan mantienen el mismo precio que semanas anteriores. El comportamiento de los precios medios de exportación fue muy dispar, así caen los precios de cereza, 2,67 euros/kilo, ciruela, 1,16 euros/kilo y melocotón, 1,08 euros/kilo (-6,28%, -3,24% y -2,45%, respectivamente) y se recuperan los de albaricoque, 1,34 euros/kilo y nectarina, 1,22 euros/kilo (+3,59 y +7,89, respectivamente).

CÍTRICOS

La campaña citrícola 2007-2008 está finalizada, solamente se recogen datos del limón Redrojo en Málaga y Verna en Dúrcal a 40€/100 kg.

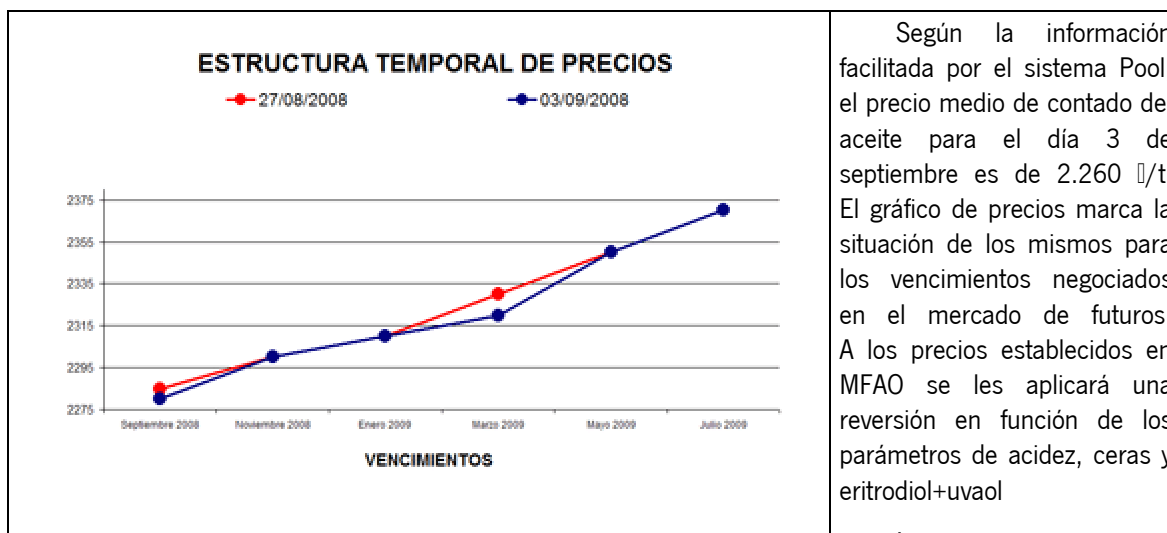
PRODUCTOS INDUSTRIALES

Aceite de girasol: En Córdoba, esta semana, se deprecia un 5%, respecto a la semana anterior pero aun se mantiene 0,25% por encima del el año pasado.

Aceite de oliva: Los aceites refinados se posicionan 235 €/100Kg. y los refinados winterizados se han vendido a 150 €/100Kg. La bajada de los aceites de orujo se debe a que los refinadores que aún tienen existencias por vender prefieren bajar los precios ante la inestabilidad del mercado. También ha influido la bajada de los precios en los aceites de girasol, que aunque solo aquí en la provincia nos sirva como referencia con otras grasas, se han llegado a vender a 108 €/100Kg. Por otra parte, los crudos de orujo se mantienen en 102 €/100Kg. aunque no se venden a estos precios. Por tanto la oferta prefiere mantenerse firme aún sin ceder en precios, ya que por debajo. Comienzan a no ser rentables las extracciones.

En lo que se refiere a los aceites de oliva repitiendo cotizaciones de la semana anterior, para todas las calidades. En los aceites extras alguna cisterna bajo muestra se ha vendido a 235 €/100Kg. Los finos y los lampantes mantienen su cotización aún cuando las operaciones se hacen con cuentagotas. Para la próxima semana se espera que los precios sigan firmes en los aceites de oliva y dependerá del nerviosismo que se deje notar en los vendedores ante lo avanzado de la campaña, para que los precios se resientan a la baja.

Durante esta última semana en el Mercado de Futuros del Aceite de Oliva se han realizado operaciones por un total de 625.000 Kg de aceite. El vencimiento más negociado ha sido marzo con una negociación de 475 t., seguido de noviembre con 125 t. cerradas y finalmente, septiembre con 25 t. negociadas. El precio de los futuros ha oscilado entre los 2.280 €/t. y los 2.320 €/t.



En cuanto a la aceituna de mesa se estima que la próxima campaña reducirá su producción en un 5% debido a la vejería, aunque en los próximos meses el olivar se podría ver afectado por la climatología.

Mostos, vinagres y vinos:

Esta semana también se han mantenido los precios de los mostos y vino y ha bajado los del vinagre que se sitúa al mismo nivel que el año pasado en estas fechas 9'2€/Hgdo. En cambio los mostos se encuentran más apreciados que el año pasado. Lo mismo le ocurre al vino salvo en el caso de la manzanilla, que cotiza esta semana 19 puntos por debajo del año pasado.

El MARM estima para España alrededor de 42 millones de hectolitros de vino y mosto, lo que supone el 5,5% más frente a los 39,8 millones de hectolitros de la campaña pasada, según estimaciones facilitadas por el sector productor y bodeguero. La campaña que acaba de comenzar este año es especialmente importante para el sector ya que es el primero de la aplicación de la nueva Organización Común de Mercado (OCM) del vino que ha supuesto cambios sustanciales en algunas de las ayudas que reciben los productores. Algunos efectos ya se han notado como la reducción de la superficie de viñedo dedicada a vino de calidad en un 7'5%

Las exportaciones españolas de vino crecieron el 12,04% entre enero y mayo de este año, con un valor de 738,15 millones de euros frente a los 658,38 millones de euros del periodo anterior, mientras que el volumen comercializado en el exterior subió el 20,7% hasta 706,24 millones de litros. La Asociación Empresarial de Bodegas de Vinos de Mesa (AVIMES), que ha facilitado estas estadísticas de Aduanas y ha precisado que aún se exporta más granel que envasado, duplicando el volumen, y que es preciso realizar acciones para aumentar la tasa de exportación de los envasados.

El precio medio de los vinos españoles exportados bajó en los cinco primeros meses hasta 1,05 euros por litro, el 7,62% menos en comparación con el mismo periodo del año anterior. Destaca la buena evolución experimentada por los vinos de mesa y de la tierra, tanto envasados como a granel, aunque especialmente se debe a estos segundos, con el 25% más en valor, hasta 224,17 millones de euros, mientras que en volumen el crecimiento fue del 21,22% hasta 497,62 millones de hectolitros.

En lo que se refiere a los vinos con denominación de origen envasado y a granel el repunte fue más leve, del 2,95% en valor (355,66 millones de euros) y del 1,72% en volumen (117,93 millones de litros), no obstante, hay que destacar que de estas cantidades el granel apenas sumó 2,69 millones de euros por la venta de 3,72 millones de litros. Los cavas, espumosos y vinos de aguja, con una facturación de 116,98 millones de euros por la venta al exterior de 41,93 millones de litros, subieron en el citado periodo el 20,14% y 6,87%, respectivamente.

Por otro lado, los primeros cinco meses del año no fueron tan buenos para los vinos de licor, cuyas exportaciones supusieron unos ingresos el 5,66% menor que en el periodo anterior, con 17,85 millones de euros, aunque el volumen exportado creció el 5,33% hasta 7,58 millones de litros

COMENTARIOS A LOS MERCADOS GANADEROS

Ovino – Caprino

Los principales países productores de ovino y caprino de la UE reunidos en la conferencia “ Desafíos y futuro del sector ovino europeo”, consideran necesario incrementar el nivel de apoyo comunitario a este sector. Los representantes de España, Francia, Irlanda, Rumanía y el Reino Unido han encomendado a la presidencia francesa que plantee medidas al respecto en la discusión del chequeo médico de la PAC.

En el encuentro, organizado por la Presidencia francesa de la UE, se ha analizado la situación y las posibles líneas de trabajo, a corto y largo plazo en los sectores del ovino y caprino y se han avanzado algunas propuestas de actuación. Entre las principales conclusiones se ha constatado la necesidad de actuar de manera urgente para evitar llegar a una situación irreversible en estos sectores.

Este grupo de países considera que hay que tomar tanto medidas a largo plazo como algunas de manera inmediata. En este sentido, se ha hecho hincapié en los beneficios sociales, medioambientales y de ordenación del territorio que ejerce este sector ganadero y la necesidad de establecer los apoyos necesarios para mantener la actividad, constatando que el nivel de apoyo comunitario a este sector es inferior al de otros sectores agrícolas y ganaderos en el marco comunitario.

Por ello, los representantes de los países de los principales países productores han encomendado a la presidencia francesa que plantee medidas al respecto en la discusión del chequeo médico de la PAC que se debate en el seno del Consejo de Ministros de la Unión Europea.

En este sentido, se propone avanzar en el etiquetado de la carne y productos para favorecer el consumo de ovino y caprino comunitarios. Asimismo se pide que se desarrollen programas de promoción en la UE y que se favorezca el incremento de la formación profesional.

Sector lácteo

La grave situación por la que atraviesan los productores españoles de leche ha llevado a los representantes de ASAJA, UCCL, UPA y FEPLAC a encerrarse en la sede central de las industrias lácteas en Madrid el pasado día tres de septiembre. Las organizaciones agrarias mantienen que es imprescindible la firma de contratos de origen de la leche, así como negociar unos precios adecuados y conseguir que la Federación Nacional de Industrias Lácteas (FENIL) se comprometa a no dejar sin recoger la leche de ningún productor español, tal y como han amenazado algunas empresas.

Finalmente concluyó el encierro pero las posiciones se mantienen enfrentadas: los representantes de las organizaciones agrarias afirman que la situación para el sector es insostenible y se ha agudizado tras la amenaza de algunas empresas de no pasar a recoger leche en determinadas explotaciones, mientras que la industria reconoce que existe un grave problema pero no garantiza que en las próximas fechas se pueda recoger toda la leche.

En cuanto al estado de los mercados ganaderos en España, señalar que los precios del ovino volvieron a registrar aumentos, al igual que en vacuno de carne, donde el aumento del consumo provocó nuevas alzas, mientras que el porcino de capa blanca mantuvo sus precios.

BOVINO PARA SACRIFICIO

Tras un mes de agosto en el que apenas se han producido movimientos, en el mes de septiembre se registran aumentos cercanos al 4% debido al aumento del consumo. En el caso de los Añojos la tendencia continua al alza, y algunos precios son ya superiores a los del año pasado; en el caso de los terneros, aunque algunas provincias como Córdoba registran incrementos de precios con respecto a la semana pasada, las cotizaciones siguen estando por debajo de las registradas el año pasado.

BOVINO PARA VIDA

El mercado continua sin cambios, es decir se encuentra paralizado por la falta de transacciones, lo que conlleva una depreciación de estos productos en general, que en el caso de terneros y sementales no hacen sino empeorar su cotización que ya se encontraba por debajo de la del año 2007; en el caso de las vacas y novillas aún se consigue mantener los precios por encima de los del año pasado.

CAPRINO PARA SACRIFICIO

Tras el descenso registrado en los precios la semana pasada, se mantienen los precios a esos niveles, y por tanto continúan siendo un 40% inferiores a los del año pasado.

OVINO PARA SACRIFICIO

La producción de ovino se ha convertido en una de las ganaderías más frágiles de la UE y esta situación se ha acentuado con la crisis de los altos precios de las materias primas agrícolas.

El cordero comunitario tiene buena reputación, pero compite con grandes productores como Nueva Zelanda, pese a que la UE es deficitaria y obtiene el 80% de la carne que consume.

En Europa, la producción de ovino ha disminuido un 20% en 15 años y actualmente la cabaña está en 10 millones de cabezas, mientras que el consumo sólo llega a 3,4 kilogramos por habitante, según datos de la presidencia francesa de turno de la UE.

Los precios del ovino volvieron a registrar esta semana ligeros aumentos, contribuyendo a la recuperación del sector tras la crisis de la lengua azul, así la mayoría de los corderos cotizan por encima del precio alcanzado el año pasado.

PORCINO PARA SACRIFICIO

El cerdo continua su tendencia al alza, registrándose esta semana aumentos en torno al 3% en el cerdo de capa blanca y del 2% en el caso del cerdo ibérico

PORCINO PARA VIDA

En porcino para vida, en el caso de lechones, tanto blanco como ibérico, se han producido aumentos significativos, registrándose en Los Pedroches un aumento del 24% con respecto a la semana anterior.

Aunque esta semana se han registrado aumentos del 10%, el precio de los marranos y los primales aún se encuentra un 10% por debajo de los registrados el año pasado.

OTROS PRODUCTOS GANADEROS

Huevos: el mercado continua sin cambios. Se espera que en próximas semanas comiencen los movimientos y se recupere de la bajada del 10% que lleva acumulada con respecto al año pasado.

Leche: sigue sin haber cambios y por tanto el mercado se mantiene con un incremento del 20% respecto al año pasado.

Pollos, gallinas pesadas y pavos: sin cambios con respecto a la semana pasada: aunque los pollos se han recuperado durante el mes de agosto aún mantienen su depreciación del 5% con respecto al año pasado; las gallinas en cambio han empeorado su situación y el déficit se sitúa en el 30%. Sólo los pavos, que se cotizan a 210€/100kg muestran mejores cotizaciones que el año pasado.

5. - SEGUROS AGRARIOS

5.1. Calendario de suscripción por líneas de seguro agrario:

A. Seguros para producciones agrícolas		
Líneas de Seguro	Riesgos asegurables	Fecha inicio suscripción
A.1. Seguros en cultivos herbáceos extensivos		
A.1.1. Seguros de daños		
Seguro combinado y de daños excepcionales en arroz	Pedrisco, incendio e inundación y garantía de daños excepcionales	1 de mayo de 2008
Seguro combinado y de daños excepcionales en cultivos herbáceos extendidos	Pedrisco, incendio e inundación y garantía de daños excepcionales	1 de marzo de 2008
Póliza multicultivo en cultivos herbáceos extensivos	Pedrisco, incendio e inundación y garantía de daños excepcionales	1 de marzo de 2008
Seguro combinado y de daños excepcionales en fabes en la Comunidad Autónoma del Principado de Asturias	Pedrisco e inundación y garantía de daños excepcionales	1 de mayo de 2008
Seguro combinado y de daños excepcionales en paja de cereales de invierno	Incendio e inundación y garantía de daños excepcionales	1 de marzo de 2008
A.1.2. Seguros integrales y de rendimientos		
Seguro integral de cereales de invierno en secano	Pérdida de rendimiento por condiciones climáticas adversas	1 de Septiembre de 2008
Seguro integral de leguminosas grano en secano	Pérdida de rendimiento por condiciones climáticas adversas	1 de Septiembre de 2008
Seguro de rendimientos en explotaciones de cultivo herbáceos extensivos	Pérdida de rendimiento por condiciones climáticas adversas	1 de Septiembre de 2008
A.2. Seguros en frutales y cítricos		
A.2.1. Seguros de daños		
Seguro combinado y de daños excepcionales en frutales: albaricoque, ciruela, manzana, melocotón y pera.	Helada, pedrisco e inundación y garantía de daños excepcionales	15 de Noviembre de 2008
Seguro combinado y de daños excepcionales en cereza	Helada, pedrisco, lluvia e inundación y garantía de daños excepcionales.	1 de Enero de 2008
Seguro combinado y de daños excepcionales en cereza de Cáceres	Helada, pedrisco, lluvia e inundación y garantía de daños excepcionales.	1 de Enero de 2008
Seguro combinado y de daños excepcionales en caquí	Pedrisco, helada, viento e inundación y garantía de daños excepcionales.	15 de Noviembre de 2008
Seguro combinado y de daños excepcionales en frutos secos	Viento, pedrisco e inundación y garantía de daños excepcionales	1 de marzo de 2008

BOLETÍN SEMANAL DE INFORMACIÓN AGRARIA

Seguro combinado y de daños excepcionales en kiwi	Helada, pedrisco e inundación y garantía de daños excepcionales	15 de Enero de 2008
Seguro combinado y de daños excepcionales en membrillo	Helada, pedrisco e inundación y garantía de daños excepcionales	15 de Noviembre de 2008
Seguro combinado y de daños excepcionales en níspero	Helada, pedrisco e inundación y garantía de daños excepcionales	1 de Septiembre de 2008
Seguro colectivo de plátano	Viento huracanado pedrisco e inundación y garantía de daños excepcionales	1 de Junio de 2008
Seguro combinado y de daños excepcionales en producciones tropicales y subtropicales	Viento, pedrisco e inundación y garantía de daños excepcionales	1 de Junio de 2008
Poliza multicultivo de cítricos	Helada, pedrisco, viento e inundación y garantía de daños excepcionales.	1 de Abril de 2008
Seguro de pixat en cítricos	Pixat	1 de Abril de 2008
A.2.2. Seguros de explotación y de rendimientos		
Seguro de rendimientos de almendro	Pérdida de rendimiento por condiciones climáticas adversas	1 de Septiembre de 2008
Seguro de explotación de cereza en Cáceres	Pérdida de producción por condiciones climáticas adversas	1 de Enero de 2008
Seguro de explotación de cítricos	Pérdida de producción por condiciones climáticas adversas	1 de Abril de 2008
Seguro de explotación de frutales	Pérdida de producción por condiciones climáticas adversas	15 de Noviembre de 2008
Seguro de rendimientos en explotaciones frutícolas, en el Bierzo (León), Calatayud (Zaragoza), Hellin (Albacete) y Noroeste (Murcia)	Pérdida de producción por condiciones climáticas adversas	15 de Noviembre de 2008
Seguro de rendimientos de endrino, en la Comunidad Foral de Navarra	Pérdida de rendimiento por condiciones climáticas adversas	1 de Enero de 2008
A.3. Seguros en hortalizas, flores y patata		
A.3.1. Seguros de daños		
Seguro combinado y de daños excepcionales en hortalizas de primavera y verano	Helada, pedrisco e inundación y garantía de daños excepcionales	15 de Enero de 2008
Poliza combinada para hortalizas en Canarias	Viento, pedrisco e inundación y garantía de daños excepcionales	1 de Junio de 2008
Seguro combinado y de daños excepcionales en alcachofa	Helada, pedrisco e inundación y garantía de daños excepcionales	1 de Julio de 2008
Seguro combinado y de daños excepcionales en ajo	Helada, pedrisco e inundación y garantía de daños excepcionales	1 de Septiembre de 2008
Seguro combinado y de daños excepcionales en cultivos protegidos	Viento, helada, pedrisco e inundación, garantía de daños excepcionales y compensación por daños de virosis	1 de Junio de 2008
Seguro combinado y de daños excepcionales en frutos rojos	Helada, pedrisco, lluvia e inundación y garantía de daños excepcionales	1 de Septiembre de 2008
Seguro combinado y de daños excepcionales en guisante verde y haba verde	Helada, pedrisco e inundación y garantía de daños excepcionales	1 de Julio de 2008

BOLETÍN SEMANAL DE INFORMACIÓN AGRARIA

Seguro combinado y de daños excepcionales en lechuga	Helada, pedrisco e inundación y garantía de daños excepcionales	1 de marzo de 2008
Seguro combinado y de daños excepcionales en patata	Pedrisco, viento e inundación y garantía de daños excepcionales	1 de Octubre de 2008
Seguro combinado y de daños excepcionales en papa, específico para la Comunidad Autónoma de Canarias	Viento huracanado, inundación y pedrisco y garantía de daños excepcionales	1 de Octubre de 2008
Seguro combinado y de daños excepcionales en tomate	Helada, pedrisco e inundación, garantía de daños excepcionales y compensación por daños de virosis	15 de Enero de 2008
Seguro combinado y de daños excepcionales en tomate de invierno	Helada, pedrisco e inundación, garantía de daños excepcionales y pérdidas de producción por condiciones climáticas adversas	1 de Abril de 2008
Seguro colectivo de tomate, específico para la Comunidad Autónoma de Canarias	Pérdidas de producción por condiciones climáticas adversas	1 de Julio de 2008
Seguro combinado y de daños excepcionales en flor cortada (1)	Helada, pedrisco e inundación y garantía de daños excepcionales	1 de marzo de 2008
Seguro combinado y de daños excepcionales en planta ornamental	Helada, pedrisco e inundación y garantía de daños excepcionales	1 de Junio de 2008
A.3.2. Seguros de explotación y de rendimientos		
Seguro específico de fresa y fresón en Cádiz, Huelva y Sevilla	Pérdidas de producción por condiciones climáticas adversas	1 de Septiembre de 2008
Póliza multicultivo en hortalizas	Helada, pedrisco e inundación y garantía de daños excepcionales	1 de marzo de 2008
Seguro integral de cebolla en la Isla de Lanzarote	Pérdida de rendimiento por condiciones climáticas adversas	1 de Septiembre de 2008
A.4. Seguros en cultivos industriales		
A.4.1. Seguros de daños		
Seguro combinado y de daños excepcionales en cultivos textiles	Pedrisco, lluvia e inundación y garantía de daños excepcionales	1 de Febrero de 2008
Seguro combinado y de daños excepcionales en lúpulo	Pedrisco e inundación y garantía de daños excepcionales	1 de marzo de 2008
Seguro combinado y de daños excepcionales en remolacha azucarera	Pedrisco e inundación y garantía de daños excepcionales	15 de Enero de 2008
Seguro combinado y de daños excepcionales en tabaco	Pedrisco, viento, lluvia e inundación y garantía de daños excepcionales	1 de Abril de 2008
A.4.2. Seguros de explotación y de rendimientos		
Seguro de rendimientos de remolacha azucarera de secano	Pérdida de rendimiento por condiciones climáticas adversas	1 de Septiembre de 2008
A.5. Seguros en olivar		
A.5.1. Seguros de daños		
Seguro combinado y de daños excepcionales en aceituna	Pedrisco e inundación y garantía de daños excepcionales	1 de mayo de 2008

BOLETÍN SEMANAL DE INFORMACIÓN AGRARIA

A.5.2. Seguros de explotación y de rendimientos		
Seguro de rendimientos en olivar	Pérdida de rendimiento por condiciones climáticas adversas	1 de Octubre de 2008
A.6. Seguro en viñedo		
A.6.1. Seguros de daños		
Seguro combinado y de daños excepcionales en uva de mesa	Helada, pedrisco, viento, lluvia e inundación y garantía de daños excepcionales	1 de Febrero de 2008
Seguro combinado y de daños excepcionales en uva de vinificación	Helada, pedrisco, marchitez fisiológica e inundación y garantía de daños excepcionales	15 de Enero de 2008
Seguro combinado y de daños excepcionales en viveros de viñedo	Helada, pedrisco e inundación y garantía de daños excepcionales	15 de Enero de 2008
A.6.2. Seguros de explotación y de rendimientos		
Seguro de explotación de uva de vinificación	Pérdida de rendimiento por condiciones climáticas adversas	1 de Octubre de 2008
Seguro de explotación de uva de vinificación, específico para la Comunidad Autónoma de Canarias	Viento huracanado y garantía de daños excepcionales	15 de Enero de 2008
Seguro integral de uva de vinificación en la Isla de Lanzarote	Pérdida de rendimiento por condiciones climáticas adversas	15 de enero de 2008
A.7. Seguros en otras producciones agrícolas		
A.7.1. Seguros de daños		
Tarifa general combinada	Pedrisco, incendio e inundación y garantía de daños excepcionales	1 de marzo de 2008
B. Seguros para producciones ganaderas y acuícolas		
Líneas de Seguro	Riesgos asegurables	Fecha inicio suscripción
B.1. Seguros en producciones ganaderas		
B.1.1. Seguros de ganado		
Seguro de explotación de ganado vacuno reproductor y de cría		15 de enero de 2008
Seguro de explotación de ganado vacuno de cebo		15 de enero de 2008
Seguro de explotación de ganado vacuno de lidia		15 de enero de 2008
Seguro de ganado vacuno de alta valoración genética		15 de enero de 2008
Seguro de reproductores bovinos		1 de junio de 2008
Seguro para la cobertura de daños por la sequía en pastos		1 de julio de 2008
Seguro de encefalopatía espongiforme bovina		15 de enero de 2008
Seguro para la cobertura de sequía e incendio en apicultura		1 de octubre de 2008
Seguro de explotación de ganado ovino y caprino		15 de enero de 2008
Seguro de explotación de ganado equino		1 de febrero de 2008
Seguro de explotación de ganado equino en razas selectas		1 de febrero de 2008
Seguro de explotación en ganado aviar de carne		1 de febrero de 2008
Seguro de explotación de ganado en avicultura de apuesta		1 de junio de 2008

BOLETÍN SEMANAL DE INFORMACIÓN AGRARIA

Seguro de explotación de ganado porcino (1)		1 de junio de 2008
B.1.2. Seguros de retirada		
Seguro para la cobertura de gastos derivados de la destrucción de animales bovinos muertos en la explotación		15 de enero de 2008
Seguro renovable para la cobertura de gastos derivados de la destrucción de animales bovinos muertos en la explotación		1 de junio de 2008
Seguro para la cobertura de gastos derivados de la destrucción de animales bovinos muertos en la explotación (2)		15 de enero de 2008
Seguro renovable para la cobertura de gastos derivados de la destrucción de animales no bovinos muertos en la explotación		1 de junio de 2008
B.2. Seguros en producciones acuícolas		
Seguro en piscifactorías de truchas		1 de febrero de 2008
Seguro en acuicultura marina para mejillón		1 de abril de 2008
Seguro de acuicultura marina para besugo, corvina, dorada, lubina y rodaballo		1 de febrero de 2008
C. Seguros para producciones forestales		
Líneas de Seguro	Riesgos asegurables	Fecha inicio suscripción
C.1. Seguros en producciones forestales		
Seguro forestal	Incendio en inundación y garantía de daños excepcionales	1 de marzo de 2008

6. - OTRAS INFORMACIONES

Tramitación de ayudas

Continúa con normalidad la tramitación de los expedientes de Autorización y las Ayudas del Fondo Europeo de Pesca (antes IFOP) al sector pesquero, en las líneas siguientes:

- Construcción/Modernización.
- Paralización definitiva de Barcos.
- Paralización Temporal.
- Medidas de ahorro energético.
- Pesca costera artesanal.
- Comercialización/Transformación de productos.
- Equipamiento de puertos.
- Acuicultura.
- Socioeconómicas por paralización definitiva.
- Cese de acuerdo con Marruecos (1999).

OTRAS INFORMACIONES PESQUERAS

- La Delegación Provincial en Huelva ha prohibido la captura y comercialización de almejas finas en la zona de producción del litoral onubense correspondiente a las marismas entre los ríos Piedras y Carreras como consecuencia de la presencia de salmonela en los bivalvos.
Para el resto del litoral, está permitido el marisqueo en las 12 zonas de producción de la costa onubense, salvo en el Carreras por altas concentraciones de bacterias E. Coli y en la desembocadura del Piedras sólo para el longueirón, afectado por toxinas D.S.P.
La Consejería de Agricultura y Pesca recuerda que no está permitido el marisqueo sin la licencia oportuna. Las sanciones por este incumplimiento pueden oscilar entre los 301 y los 60.000 euros.
- La provincia de Huelva encabeza actualmente la producción acuícola marina en la Comunidad, con una producción de 2.217 toneladas de productos repartidas fundamentalmente entre doradas, lubinas, lenguado y almeja. Le sigue Cádiz con 2.089 toneladas concentradas en dorada, lubina, lisa, lenguado, corvina y microalgas.
Por lo que respecta al sistema de producción en la provincia gaditana, la crianza se efectúa principalmente en instalaciones ubicadas en salinas transformadas, mientras que en Almería, donde se engorda atún, se trabaja con jaulas flotantes.
En Andalucía existen 6 granjas marinas de criadero o hatcheries, de las que 3 se ubican en Cádiz, 2 en Huelva, 1 en Granada, que realizan también preengordes, por lo que además de su propio abastecimiento de alevines también pueden suministrarlos a otras empresas del sector.

- Un total de 383 kilos de pescado de talla inferior a la reglamentaria se decomisaron, la pasada semana, en la capital de la Costa del Sol, en una operación conjunta de la Inspección Pesquera de la Junta de Andalucía, el Seprona de la Guardia Civil de Málaga, y la Policía Local de Málaga.
La mercancía procedente, en su mayoría, de Italia, Sanlúcar de Barrameda y Comunidad Valenciana, incluía 84 kilos de merluzas (pijotas), 287 de boquerones, 5 de chirlas y 7 de salmonetes, en su totalidad en estado inmaduro.
La actuación se enmarca dentro del programa PACIAC preestablecido entre ambos organismos para el control del transporte de pescado en las condiciones reguladas por la legislación vigente. En esta ocasión la operación se desplegó en los accesos a Mercamálaga, inspeccionándose en torno a los 200 vehículos, y abarcó asimismo las dependencias de dicha entidad, tanto los muelles de descarga como la nave donde se realiza la exposición y comercialización, así como las cámaras de refrigeración.

OTRAS INFORMACIONES

- La Consejería de Agricultura y Pesca ha autorizado la comercialización de naranjas, con la marca de garantía "Naranjas del Valle del Guadalquivir", figura regulada por la ley de Marcas, para la campaña 2009-2010.
Se trata de un proyecto conjunto entre Junta de Andalucía y el sector citrícola de cara a promover que las naranjas de la zona se beneficien de una Indicación Geográfica Protegida (IGP).
El ámbito territorial de la futura IGP abarcaría 26.000 hectáreas de Córdoba y Sevilla con mayor tradición citrícola, y los municipios cordobeses amparados serían La Carlota, Córdoba, Fuente Palmera, Guadalcazar, Hornachuelos, Palma del Río y Posadas, que albergan el 31,5 % de la superficie citrícola de Andalucía y el 40 % de su producción, en la que trabajan más de 50 empresas.
- La Junta de Andalucía ha suscrito con la empresa Inversiones Plásticas TPM un convenio de colaboración, a través de un incentivo de 1,5 millones de euros, con objeto de garantizar el suministro de materias primas y hacer frente a los compromisos de producción adquiridos.
En la misma han participado dos consejerías, la de Innovación, Ciencia y Empresa y Empleo, pero ha sido la Consejería de Agricultura y Pesca, en colaboración con IDEA, la Agencia de Innovación y Desarrollo de Andalucía, la mediadora en concretar las condiciones del convenio, gracias al cual el grupo asegura los puestos de trabajo de sus 190 empleados y la continuidad de la empresa.
El titular andaluz de Agricultura, Martín Soler, ha subrayado el compromiso medioambiental del Grupo TPM, inmerso en la investigación y desarrollo de técnicas que minimicen el impacto medioambiental de los plásticos. En este sentido la empresa ha apostado por un tipo de plástico biodegradable, que puede ser reciclado después de su utilización para transformarlo en compost agrícola. El Grupo TPM factura cada año en torno a 150 millones de euros en el ámbito nacional.
- La Unión Europea ha establecido, armonizado para los 27 países de la UE, una nueva regulación de los límites de restos máximos de pesticidas permitidos en alimentos y piensos, pues hasta ahora se podían aplicar topes diferentes en cada país para un mismo cultivo agrícola.
La regulación afecta a unos 1.100 productos fitosanitarios utilizados ahora o en el pasado en agricultura, dentro o fuera de la UE y establece una lista de LMR para 315 productos agrícolas. La Autoridad Europea para la Seguridad Alimentaria será la responsable de evaluar los productos teniendo en cuenta las propiedades de los pesticidas, así como los límites máximos que se esperan en los alimentos dentro de las distintas dietas de los consumidores europeos.

- El Pleno del Parlamento Europeo ha apoyado, sin enmiendas, la propuesta de la Comisión Europea de retrasar hasta julio de 2010 la entrada en vigor de un logotipo europeo obligatorio para los productos ecológicos.
La Unión Europea cuenta desde junio de 2007 con una nueva reglamentación sobre la agricultura ecológica, que prevé el uso obligatorio de un “logo” europeo para los productos alimentarios envasados desde el 1 de enero de 2009, pero se consideraba demasiado parecido a otros distintivos de calidad, como los de las denominaciones. Por este motivo, la CE abrió una convocatoria para la creación de un nuevo logotipo que identifique fácilmente los productos de la agricultura ecológica y propuso la entrada en vigor del nuevo logotipo, con el fin de evitar que los operadores tengan que modificar sus envases en un período demasiado corto.
- La Mesa de Seguimiento sobre la turbidez del Guadalquivir, entre la que destaca la presencia de las consejerías de Medio Ambiente y Agricultura y Pesca, tendrá antes de que finalice el año las primeras conclusiones sobre las causas que han provocado los altos niveles de salinidad y turbidez en el estuario del río Guadalquivir.
Los expertos han destacado, tras mostrar un primer avance de sus estudios, que no existe aún ninguna conclusión definitiva al tiempo que se prosigue el análisis de los distintos parámetros que podrían afectar a esta elevación de los niveles de turbidez y salinidad. Los técnicos insisten en que este complicado fenómeno está decreciendo y que, aunque no ha llegado a los niveles óptimos, disminuye de forma continuada.
- El Consejero de Agricultura y Pesca, Martín Soler, contactó, la pasada semana, con el Embajador de España en Holanda y con su homólogo en nuestro país para que traten de contrarrestar la información difundida en un reportaje emitido por una televisión holandesa que desprestigiaba los métodos de cultivo españoles, especialmente el tomate almeriense.
Soler enfatizó el respeto “absoluto” en los cultivos almerienses a las normativas sobre uso de pesticidas, además de recordar la “firme” apuesta andaluza por extender las técnicas de lucha biológica. En virtud de lo anterior, reiteró que la información emitida no se correspondía con los sistemas de lucha contra las plagas utilizados en Almería, donde existen 26.000 hectáreas de cultivo invernadas, de las que 18.000 aplican estas técnicas.
La reacción de Soler, que ha puesto a disposición de las embajadas toda la información que requieran sobre la calidad de los alimentos andaluces, se ha producido después de que la Interprofesional de Frutas y Hortalizas de Andalucía trasladase a la Junta de Andalucía su malestar por los contenidos del reportaje así como el estudio de medidas legales por la emisión del mismo.
- El Mercado de Futuros del Aceite de Oliva (MFAO), conocido como la “bolsa del aceite”, una de las principales apuestas de la Junta de Andalucía para este sector y con sede en Jaén, ha abierto sus puertas a la banca extranjera con objeto de impulsar su actividad en otros países. Las miras se han puesto en Portugal, Italia y Argentina, y en un futuro próximo: Francia, Grecia, EEUU y Australia, según fuentes del mismo. En este sentido, este año la “bolsa del aceite” espera negociar 60.000 toneladas de producto.
- El 1 de septiembre se publicó en BOJA el decreto que declara Zona de Especial Protección de Aves (ZEPA) el área Campiñas de Sevilla y la del Alto Guadiato. El decreto supone la protección de casi 70.000 hectáreas que discurren por las poblaciones de Ecija, La Lantejuela, Marchena y Osuna (Sevilla) y Los Blázquez, Fuente Obejuna, La Granjuela y Valsequillo (Córdoba).
Así, de acuerdo con las exigencias comunitarias sobre conservación de aves, se establecen como objetivos el mantenimiento de sistemas agrarios adecuados y suficientes para los requerimientos de estas especies, la eliminación o reducción de los factores de mortalidad de las aves y la necesidad de evitar la fragmentación de su hábitat.
- La Consejería de Agricultura y Pesca ha convocado la segunda edición de Andalucía Sabor, International Fine Food Exhibition, a celebrar del 22 al 24 de septiembre de 2009 en el Palacio de Congresos de Sevilla

(Fibes). La nueva edición contará con más de 8.000 metros cuadrados de exposición, espacio que duplica la superficie de la edición inaugural en el 2007.

Se trata de un encuentro monográfico de carácter profesional y periodicidad bienal, que concentra toda la oferta alimentaria de Andalucía con objeto de afianzar e incrementar su presencia en el mercado nacional y extranjero.

Andalucía Sabor está dirigida a empresas agroalimentarias y consejos reguladores de denominaciones de origen, distribuidores, operadores de hostelería y restauración, cadenas y centrales de compra y representantes de la alta gastronomía, entre otros profesionales de la alimentación, que durante los tres días de celebración de la muestra podrán exhibir su oferta en un escaparate de proyección internacional, así como participar de las últimas tendencias del sector, en un marco de actividades orientadas al negocio y el rendimiento comercial.

La próxima edición de la muestra contará, entre sus novedades, con una mayor participación de la industria pesquera andaluza, que podría triplicarse, al tiempo que organismos como el FROM (Fondo de Regulación y Organización del Mercado de los Productos de la Pesca y Cultivos Marinos), adscrito al Ministerio de medio Ambiente, Medio Rural y Marino, han confirmado su asistencia a la misma:

<http://www.juntadeandalucia.es>

- Los mejores vinos del mundo serán catados por un Jurado internacional en el Concurso Internacional de Vinos y Espirituosos (CINVE 2008), que se celebrará entre los días 14 al 17 de octubre en Sevilla. La presente edición está dedicada a Iberoamérica y tiene como objetivo favorecer el conocimiento y facilitar la comercialización de los vinos y espírituosos de España y del mundo. Paralelamente al CINVE 2008, se dispondrá de “Mesas de Presentación de Productos” destinadas a la exposición de los vinos participantes en el Concurso, así como de otros productos de calidad de la gastronomía internacional y andaluza.
- El plazo para presentarse a los premios “Alimentos de España 2008”, convocado por el Ministerio de Medio Ambiente y Medio Rural y Marino, estará abierto hasta el 24 de septiembre. Estos premios tienen como objetivo el reconocer la labor desarrollada por profesionales y entidades que de una u otra forma, participan en la cadena agroalimentaria, así como los aspectos relacionados con la agricultura ecológica y la conservación del medio ambiente. En su edición de este año los premios van dirigidos a la “Producción Agraria”, “Industria Alimentaria”, “Distribución y Comercio Alimentario”, “Restauración”, “Producción Ecológica”, “Joven Empresariado”, “Mujer Emprendedora”, “Sector Consumidor”, “Comunicación”, y “Premio extraordinario Alimentos de España”. Los interesados pueden ampliar la información en www.marm.es, (sección alimentación), o a través de la dirección de correo electrónico: premiosalimentacion@mapa.es
- La Fundación para el fomento y promoción de la aceituna de mesa ha convocado la tercera edición del Premio I+D+i. Hasta el 30 de enero de 2009 pueden presentarse los trabajos, antes de las 14 horas, en Arahál (Sevilla). En este sentido, la Fundación trata de ser un punto de encuentro cultural y científico para el sector incentivando trabajos y estudios que tengan como eje central a la aceituna de mesa. Para más información: comunicacion@fundacionaceituna.com
- La Sociedad Española de Ovinotecnia y Caprinotecnia ha convocado en Almería la X Jornada de Ganado Caprino y Ovino de Almería del 24 al 27 de septiembre. El evento se encuentra avalado por el Colegio Oficial de Veterinarios y la Universidad de Almería. Para más información: <http://www.seoc.eu/jornadas.php>
- La Diputación Provincial de Córdoba ha organizado del 25 al 27 de septiembre la XIII edición de Biocórdoba 2008. Feria de la Agricultura Ecológica. Para esta ocasión la organización ha habilitado más de 12.000 metros cuadrados de superficie que darán cabida a todos los sectores tanto a nivel nacional como internacional. El teléfono de contacto es: 957326193 y la página para más información: <http://www.biocordoba.com>

- El Consorcio para la promoción y organización de actividades comerciales de la provincia de Huelva ha organizado del 27 de septiembre al 1 de octubre la XLIII Feria Agrícola e Industrial de Cartaya (Huelva). Más información: Web: <http://www.ayto-lepe.es>
- El Curso: Calidad y promoción del Aceite de oliva virgen extra se celebra hasta el 12 de septiembre en la localidad jiennese de Baeza, en la sede Antonio Machado. C.Verano.2008@baeza.unia.es
- Oleosur: VIII Feria Internacional del Aceite de Oliva y Afines se celebrará del 18 al 20 de septiembre en Armilla (Granada) y en esta ocasión acogerá también la primera edición de la Feria de Sabores de Granada: <http://www.fermasa.org>
- El Consistorio de Úbeda (Jaén) ha convocado del 18 al 21 de septiembre la XXVII Feria de Maquinaria Agrícola. Este encuentro multisectorial se ha convertido en un referente para las empresas vinculadas al sector primario. El recinto ferial volverá a acoger este encuentro que el año pasado contó con 65 expositores de 300 marcas comerciales. En total se pondrá a disposición de los participantes 18.000 metros cuadrados de exposición y otros 20.000 metros cuadrados de aparcamiento.
- La IV Jornada técnica de producción integrada de Olivar en Andalucía tendrá lugar el 24 de septiembre en Riofrío, pedanía de Loja (Granada). El objeto principal de esta Jornada es, por una parte, el establecimiento de un foro de debate entre técnicos de APIs de olivar, productores que aplican la Producción Integrada en el Olivar y técnicos de Administración y por otra parte, la difusión entre el sector olivarero de todas las comarcas de Andalucía. El foro de debate se centrará en el Nuevo Reglamento Específico de Producción Integrada de Olivar en Andalucía publicado el pasado mes de abril: <http://www.atpiolivar.org>
- Del 27 al 29 de septiembre de 2008 se celebrará la XXXIV Subasta Nacional Raza Ovino Segureña en Huéscar (Granada). Durante los tres días de certamen, se celebrará el concurso morfológico, una subasta de sementales selectos, una conferencia sobre la “Alimentación del ovino reproductor de aptitud cárnica”, una mesa redonda sobre la “Problemática actual del ganado ovino de carne” así como una degustación de cordero segureño.

7. - INFORMACION DEL IFAPA

- Hasta el 17 de noviembre de 2008 la Agencia de Desarrollo Local del Ayuntamiento de Tocina (Sevilla) está llevando a cabo una serie de cursos, en concreto ocho, sobre un Programa de Incorporación y Formación en la Empresa Agraria en la rama de Fruticultura, a través del IFAPA Centro "Las Torres Tomejil". Los beneficiarios de estos cursos son agricultores/as o ganaderos/as jóvenes que quieran alcanzar la formación profesional precisa para afrontar la actividad con las garantías necesarias y obtener los requisitos de capacitación exigibles por la normativa vigente.

Para más información: Agencia de Desarrollo Local Ayuntamiento de Tocina

www.formaciontocina.org

Telef.: 954 74 03 24

Fax.: 954 74 06 08

fctocina@dipusevilla.es

- Del 29 de septiembre al 10 de octubre, el IFAPA Centro Las Torres Tomejil en Alcalá del Río (Sevilla) va a llevar a cabo un Curso de Cualificación de Técnicos de Producción Integrada de Cítricos.

Para más información: IFAPA Centro Las Torres-Tomejil, Alcalá del Río (Sevilla)

Ctra. Sevilla - Cazalla de la Sierra, Km 12,20

41.200 Alcalá del Río (Sevilla)

Tlf: 955 045 500- Fax: 955 045 625

E-mail: alcala.ifapa@juntadeandalucia.es

**PROGRAMA DE CURSOS DE IFAPA 2008
CENTRO DE PALMA DEL RIO**

CURSOS DE ACTUALIZACIÓN DE CONOCIMIENTOS DE TRABAJADORES AGRARIOS		
Título del Módulo	Horas Lectivas	Fecha de Realización
Poda de Olivar.	30 h.	Del 27 Octubre al 07 Noviembre
Poda de Frutales.	30 h.	Del 17 al 28 Noviembre

CURSOS DE ACTUALIZACIÓN DE CONOCIMIENTOS DE TÉCNICOS Y EMPRESARIOS AGRARIOS		
Título Módulo	Horas Lectivas	Fecha de Realización
Jornada sobre Control Biológico en Citricultura.	6 h.	19 Noviembre
Curso de cultivo de cítricos en variedades de industria.	20 h.	Del 29 Sept. al 09 Oct.
Curso de nuevas plantaciones de cítricos.	30 h.	Del 20 al 31 Octubre
Curso de aplicador de plaguicidas. Nivel cualificado. Semipresencial	72h.	Del 15 Sept. al 17 Nov.
		Del 17 Sept. al 19 Nov.

INFORMACIÓN E INSCRIPCIONES:**IFAPA Centro de Palma del Río (Córdoba)**

Avda. Félix Rodríguez de la Fuente s/nº, Apdo. 29

14.700 Palma del Río (Córdoba)

Tlf: 957719684- Fax: 957719695

E-mail: agricultura.palma.ifapa@juntadeandalucia.es

8. - FONDO ANDALUZ DE GARANTÍA AGRARIA

INFORME SEMANAL SOBRE AYUDAS PAGADAS POR EL F.A.G.A.**Ejercicio FEAGA 2008 (Periodo de 16/10/2007 al 15/10/2008)****Semana del 18/08/2008 al 22/08/2008**

Artículo	DENOMINACION	Nº Exp. Tramitados en la semana	Expedientes acumulados	Plazo reglamentario de pago	Fecha de propuesta de pago	Importe pagado en la semana en EUROS	Acumulado en EUROS
AYUDAS DIRECTAS							
50301	Pago Único		273.440				1.163.159.690,62
50302	Ayudas por Superficie	51	42.591	31/01/2008	22/08/2008	271.493,87	88.492.638,57
50302	Producción De Aceite De Oliva		190.499				67.000.123,38
50302	Primas por Vaca Nodriz	4	6.362	30/06/2008	22/08/2008	7.707,49	35.735.077,22
50302	Prima por Sacrificio Precoz de Terneros	20	9.311	30/06/2008	22/08/2008	23.090,29	2.356.490,51
50302	Prima Especial Terneros	11	32	30/06/2008	22/08/2008	5.646,02	164.763,77
50302	Primas Ovino Caprino	4	20.538	31/03/2008	22/08/2008	18.335,12	33.558.096,45
50302	Frutos de Cáscara R1782/03		12.150				13.531.852,24
50302	Ayudas al Algodón		7.623				64.137.486,73
50302	Producción de Semillas		23				1.471.422,91
50302	Producción de Transf. a base de Uvas Pasas		1.279				1.247.839,70
50302	Pagos para tipos específicos de cultivos y producción de Calidad		12.765				22.728.916,10
50302	Primas por Tabaco		436				3.838.173,40
50302	Prima Láctea y Pagos Adicionales						
50302	Programas de Medidas		7				9.672,34
50303	Pago Adicional por Modulación		203.388				1.520.774,87
50304	Ayudas Directas Accesorias (Remanentes, Pequeños Productores, Ayudas Agromonetarias, Etc...)						
INTERVENCIONES DE MERCADO							
50201	Cereales						
50206	Aceite de oliva						
50207	Plantas textiles (algodón)						
50208	Frutas y hortalizas		167				47.120.896,46
50209	Productos vitivinícolas		207				6.876.016,25
50211	Otras medidas de productos vegetales (Forrajes desecados,...)		83				791.860,87
50212	Leche y Productos Lácteos		111				45.931,69
50215	Carne De Porcino, Huevos Y Aves De Corral, Apicultura Y Otros Productos De Origen Animal		9				183.090,72
50216	Fondo de reestructuración del azúcar		2.497				56.335.226,44
DESARROLLO RURAL							
50401	Desarrollo rural		3				3.237,14
IRREGULARIDADES DEL FEAGA - INGRESOS AFECTADOS							
6702	Irregularidades del Feaga - Ingresos Afectados	4	5.826	Todo el año	22/08/2008	-31.686,57	-978.258,06
	TOTAL	94	789.347			294.586,22	1.609.331.020,32

En el periodo del 25 al 29 de agosto de 2008, está previsto realizar los pagos correspondientes a:

Artículo	DENOMINACION	Importe Euros	Nº de expedientes
AYUDAS DIRECTAS			
INTERVENCIONES DE MERCADO			
50215	Carne De Porcino, Huevos Y Aves De Corral, Apicultura Y Otros Productos De Origen Animal	125.900,00	20.947.997
IRREGULARIDADES DEL FEAGA - INGRESOS AFECTADOS			
6702	Irregularidades del Feaga - Ingresos Afectados		
	TOTAL	125.900,00	20.947.997

BOLETÍN SEMANAL DE INFORMACIÓN AGRARIA

Acumulado desde el 16/10/2007 al 13/06/2008

Artículo	DENOMINACION	ALMERIA	CADIZ	CORDOBA	GRANADA
AYUDAS DIRECTAS					
50301	Pago Único	8.379.280,20	90.173.911,17	246.648.721,64	103.763.319,71
50302	Ayudas por Superficie	560.914,79	15.086.480,07	18.728.824,65	4.531.013,96
50302	Producción De Aceite De Oliva	310.459,47	738.940,97	15.537.753,89	7.283.280,13
50302	Primas por Vaca Nodriz	5.049,94	12.342.848,46	7.002.257,62	549.230,98
50302	Prima por Sacrificio Precoz de Terneros	10.628,59	645.255,54	586.777,54	145.849,89
50302	Prima Especial Terneros		1.170,15	156.900,03	
50302	Primas Ovino Caprino	3.092.746,56	1.444.061,51	9.008.831,17	5.991.790,91
50302	Frutos de Cáscara R1782/03	5.044.388,58	1.376,31	60.177,19	7.144.623,05
50302	Ayudas al Algodón		12.211.853,31	5.452.328,58	15.121,60
50302	Producción de Semillas		399.820,63		
50302	Producción de Transf. a base de Uvas Pasas				
50302	Pagos para tipos específicos de cultivos y producción de Calidad	1.923,47	5.992.894,26	2.535.144,52	321.019,23
50302	Primas por Tabaco				3.834.842,00
50302	Prima Láctea y Pagos Adicionales				
50302	Programas de Medidas			2.013,49	16,79
50303	Pago Adicional por Modulación				
50304	Ayudas Directas Accesorias (Remanentes, Pequeños Productores, Ayudas Agromonetarias, Etc)				
INTERVENCIONES DE MERCADO					
50201	Cereales				
50206	Aceite de oliva				
50207	Plantas textiles (algodón)				
50208	Frutas y hortalizas	10.666.717,31	2.014.919,02	7.382.838,00	978.177,91
50209	Productos vitivinícolas		2.475.110,80	3.453.025,10	322.490,91
50211	Otras medidas de productos vegetales (Forrajes desecados,...)			208.029,17	300.327,87
50212	Leche y Productos Lácteos				
50215	Carne De Porcino, Huevos Y Aves De Corral, Apicultura Y Otros Productos De Origen Animal			146.563,15	36.527,57
50216	Fondo de reestructuración del azúcar				4.814.058,23
DESARROLLO RURAL					
50401	Desarrollo rural		3.237,14		
IRREGULARIDADES DEL FEAGA - INGRESOS AFECTADOS					
6702	Irregularidades del Feaga - Ingresos Afectados	-78.165,50	-257.276,01	-412.916,51	-262.736,65
	TOTAL	27.993.943,41	143.274.603,33	316.497.269,23	139.768.954,09

Artículo	DENOMINACION	HUELVA	JAEN	MALAGA	SEVILLA	Total general
AYUDAS DIRECTAS						
50301	Pago Único	24.887.473,25	356.313.122,16	66.354.302,99	266.639.559,50	1.163.159.690,62
50302	Ayudas por Superficie	3.409.642,89	2.405.076,10	5.143.772,83	38.626.913,28	88.492.638,57
50302	Producción De Aceite De Oliva	783.078,47	31.106.045,08	4.446.301,02	6.794.264,35	67.000.123,38
50302	Primas por Vaca Nodriz	5.668.611,26	2.090.106,25	802.744,05	7.274.228,66	35.735.077,22
50302	Prima por Sacrificio Precoz de Terneros	68.145,58	85.522,72	81.533,65	732.777,00	2.356.490,51
50302	Prima Especial Terneros	1.738,23		4.825,86	129,50	164.763,77
50302	Primas Ovino Caprino	2.689.197,02	3.417.384,93	3.601.019,16	4.313.065,19	33.558.096,45
50302	Frutos de Cáscara R1782/03	41.383,76	267.260,61	718.948,00	253.694,74	13.531.852,24
50302	Ayudas al Algodón	1.080.376,51	5.296.745,60	33.826,20	40.047.234,93	64.137.486,73
50302	Producción de Semillas		44.882,45		1.026.719,83	1.471.422,91
50302	Producción de Transf. a base de Uvas Pasas			1.247.839,70		1.247.839,70
50302	Pagos para tipos específicos de cultivos y producción de Calidad	1.131.804,83	1.318.995,61	176.030,18	11.251.104,00	22.728.916,10
50302	Primas por Tabaco				3.331,40	3.838.173,40
50302	Prima Láctea y Pagos Adicionales					
50302	Programas de Medidas	2.296,81	3.595,66	1.749,59		9.672,34
50303	Pago Adicional por Modulación				1.520.774,87	1.520.774,87
50304	Ayudas Directas Accesorias (Remanentes, Pequeños Productores, Ayudas Agromonetarias, Etc)					
INTERVENCIONES DE MERCADO						
50201	Cereales					
50206	Aceite de oliva					
50207	Plantas textiles (algodón)					
50208	Frutas y hortalizas	10.792.764,51	66.923,73	855.033,23	14.363.522,75	47.120.896,46
50209	Productos vitivinícolas	444.657,53		116.467,55	64.264,36	6.876.016,25
50211	Otras medidas de productos vegetales (Forrajes desecados,...)				283.503,83	791.860,87
50212	Leche y Productos Lácteos				45.931,69	45.931,69
50215	Carne De Porcino, Huevos Y Aves De Corral, Apicultura Y Otros Productos De Origen Animal					183.090,72
50216	Fondo de reestructuración del azúcar		51.521.168,21			56.335.226,44
DESARROLLO RURAL						
50401	Desarrollo rural					3.237,14
IRREGULARIDADES DEL FEAGA - INGRESOS AFECTADOS						
6702	Irregularidades del Feaga - Ingresos Afectados	-38.728,32	-46.374,21	-164.750,41	282.689,55	-978.258,06
	TOTAL	50.962.442,33	453.890.454,90	83.419.643,60	393.523.709,43	1.609.331.020,32

9. - DISPOSICIONES AGRARIAS Y PESQUERAS PUBLICADAS EN LOS BOJA Y BOE**BOE****Nº 211****1/09/2008****MINISTERIO DE MEDIO AMBIENTE, Y MEDIO RURAL Y MARINO**

Organizaciones de productores de frutas y hortalizas.— Orden ARM/2509/2008, de 28 de agosto, por la que se pospone la fecha límite de presentación de los programas y fondos operativos, así como las modificaciones de los mismos, de las organizaciones de productores de frutas y hortalizas para el año 2008.

MINISTERIO DE MEDIO AMBIENTE, Y MEDIO RURAL Y MARINO

Sanidad animal.— Orden ARM/2510/2008, de 28 de agosto, por la que se modifica la Orden ARM/1200/2008, de 29 de abril, por la que se establecen medidas específicas de protección en relación con la lengua azul.

Nº 215**05/09/2008****MINISTERIO DE MEDIO AMBIENTE, Y MEDIO RURAL Y MARINO**

Cuerpo de Ingenieros de Montes.— Orden ARM/2528/2008, de 28 de julio, por la que se corrige error en la Orden ARM/1571/2008, de 27 de mayo, por la que se convoca proceso selectivo para ingreso, por el sistema general de acceso libre, en el Cuerpo de Ingenieros de Montes.

MINISTERIO DE MEDIO AMBIENTE, Y MEDIO RURAL Y MARINO

Cuerpo de Diplomados de Meteorología del Estado.— Orden ARM/2529/2008, de 20 de agosto, por la que se aprueba la relación de aspirantes admitidos, se publica la relación de excluidos y se anuncia el lugar, fecha y hora de comienzo del primer ejercicio del proceso selectivo para ingreso, por el sistema general de acceso libre y acceso por promoción interna, en el Cuerpo de Diplomados de Meteorología del Estado, convocadas por Orden ARM/1896/2008, de 10 de junio.

MINISTERIO DE MEDIO AMBIENTE, Y MEDIO RURAL Y MARINO

Cuerpo de Ingenieros de Montes.— Orden ARM/2530/2008, de 26 de agosto, por la que se corrige error en la Orden ARM/2405/2008, de 23 de julio, por la que se aprueba la relación de aspirantes admitidos y se anuncia el lugar, fecha y hora de comienzo del primer ejercicio del proceso selectivo para ingreso, por el sistema general de acceso libre, en el Cuerpo de Ingenieros de Montes, convocado por Orden ARM/1571/2008, de 27 de mayo.