

**BOLETÍN SEMANAL
DE INFORMACIÓN
AGRARIA**

**DIRECCIÓN GENERAL DE PLANIFICACIÓN
Y ANÁLISIS DE MERCADOS**

SERVICIO DE ESTUDIOS Y ESTADÍSTICAS

**Sevilla, 29 de septiembre de 2008
(Datos del 20 al 26 de septiembre de 2008)
Semana 39**

INDICE

	PAG
1. - CLIMATOLOGÍA	3
1.1. Incidencia del clima sobre la agricultura y la ganadería en Andalucía	3
1.2. Temperaturas	7
1.3. Precipitaciones	8
1.4. Vientos	9
1.5. Predicción meteorológica	10
1.6. Situación de los Embalses	12
2. - ESTADO DE LOS CULTIVOS.....	14
2.1. Evolución de los cultivos	14
2.2. Avances de superficies y producciones agrícolas. Agosto de 2008.	24
2.3. Evolución de las Macromagnitudes Agrarias en Andalucía (2004-2007).	31
2.4. Estado Fitosanitario	34
3. - ESTADO DE LA GANADERIA	41
4. - PRECIOS AGRARIOS.....	47
4.1. Precios semanales de productos agrícolas	47
4.2. Informe semanal de precios ganaderos.....	52
4.3. Precios diarios de productos hortofrutícolas.....	55
5. - SEGUROS AGRARIOS	65
5.1. Calendario de suscripción por líneas de seguro agrario:.....	65
5.2. Evolución del índice de vegetación del seguro de sequía en pastos a lo largo de los meses de diciembre-07 a agosto -08 (plan 2007).	70
6. - OTRAS INFORMACIONES	71
7. - INFORMACION DEL IFAPA.....	76
8. - FONDO ANDALUZ DE GARANTÍA AGRARIA.....	78
9. - DISPOSICIONES AGRARIAS Y PESQUERAS PUBLICADAS EN LOS BOJA Y BOE	80

1. - CLIMATOLOGÍA

1.1. Incidencia del clima sobre la agricultura y la ganadería en Andalucía

El pasado sábado 21 de Septiembre finalizó el verano, dando paso a la estación del otoño. Este año la entrada de esta nueva estación ha venido acompañada de importantes lluvias en las ocho provincias andaluzas.

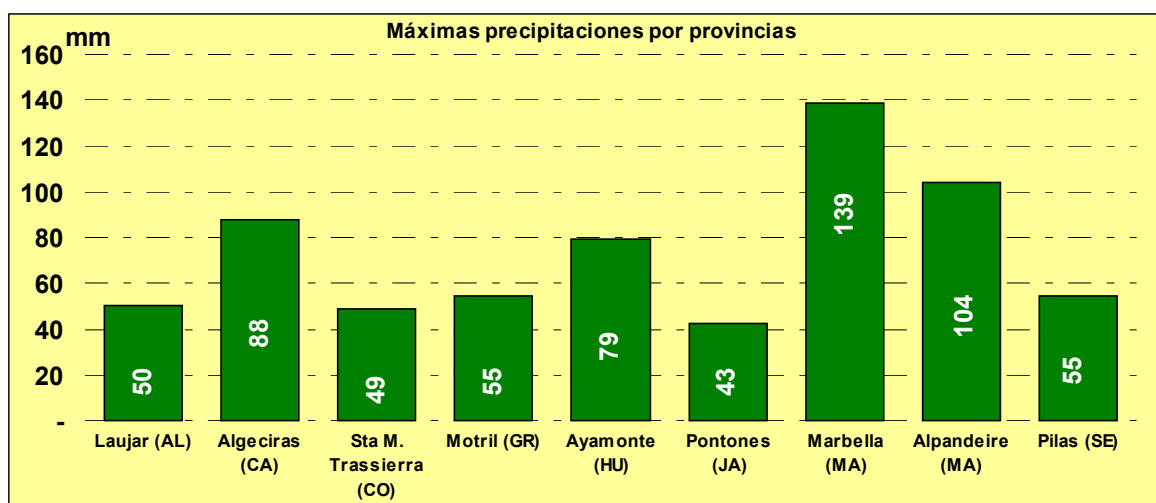
Esta semana se han producido precipitaciones en todas las provincias andaluzas, cayendo el agua en ocasiones en forma de tormentas, unas veces como trombas y otras acompañada de granizos.

Como dato muy significativo destacamos que de las 56 estaciones meteorológicas de la agencia estatal de meteorología de las que disponemos datos esta semana en nuestra Comunidad, solo una presenta por el momento un déficit respecto a la precipitación normal acumulada con respecto a los datos de 1971-2000. Además por el momento y en lo que llevamos de septiembre las precipitaciones son muy superiores a lo que viene siendo normal, un dato alentador que esperamos continúe a lo largo de todo este año agrícola.

El agua estaba siendo esperada por los agricultores para que remediara la escasez que se viene sufriendo en las cuencas de nuestra Comunidad durante los años anteriores de manera que se corrija el déficit arrastrado desde el año 2005. En general se considera que las lluvias han sido muy beneficiosas para el sector agrícola en la mayoría de las zonas afectando favorablemente al maíz de segunda cosecha, el olivar, los cítricos (aumento de calibre), cultivos subtropicales, el rebrote de la hierba en los pastizales y la consecución de un tempero adecuado en las tierras de cara al inicio de las sementeras del otoño. Por el contrario para algunas hortalizas al aire libre han supuesto acelerar el fin de temporada.

Solo en aquellas zonas en las que han caído grandes cantidades de agua en muy poco tiempo se han originado daños destacables.

Según la tabla 1.3 precipitaciones, las mayores precipitaciones alcanzadas en cada una de las provincias son las que observan en el siguiente gráfico:



En lo que respecta a los daños originados hasta la fecha de redactar este informe por provincias la situación es la siguiente:

Almería:

En esta provincia hasta la fecha no se han producido daños aunque el aumento de la humedad relativa hace que aparezcan bastantes focos de oidio y mildiu en los invernaderos.

Cádiz:

La mayoría de los cultivos que podrían haberse visto afectados como algodón, arroz, olivar, naranjas o cultivos bajo invernaderos no han sufrido hasta el momento apenas daños. Tan solo cabe reseñar que en las plantaciones de algodón que ya habían sido defoliadas éste se ha descolgado bastante aunque sin llegar a cuantificarse porcentajes de momento. Igualmente el arroz se ha revolcado un tanto lo que complicará algo las tareas de la próxima recolección.

Córdoba:

En la zona Norte de la provincia (Los Pedroches y la Sierra) el agua no ha sido excesiva y va a ser beneficiosa para el rebrote del pasto en las dehesas.

En la comarca de Campiña Este y Guadajoz se observa que en algunos términos como Baena, Doña Mencía, Luque, Espejo, etc ha habido pequeños daños de caída de aceituna al suelo y arrastre de tierra pero en general son de poca significación. Los términos donde quizás se pueda haber producido más caída de aceituna al suelo han sido Fernán Núñez y San Sebastián de los Ballesteros.

En Cañete de las Torres hubo una tormenta de agua y granizo que ha afectado algo a la aceituna de una parte pequeña del término.

En la comarca de la Subbética se han producido fuertes riadas con daños en infraestructuras pero en principio el olivar no se ha visto afectado.

Granada:

Los daños en general han sido muy localizados y no revisten en principio una gran significación.

En las zonas de Baza y Caniles se ha registrado una granizada que afectó a unas 150 ha de olivar, 15/20 ha de hortalizas de verano al aire libre que estaban entrando en fase de remate y 3-4 ha de viña ya recogida o en fase de recolección.

También puntualmente ha llovido con pedrisco en Moclín y Colomera provocando caída de aceituna.

En la zona de Guadix las tormentas han incidido negativamente en las plantaciones de melocotoneros tardíos que no terminan de recogerse hasta el 20 de octubre.

En Algarinejo ha habido algunos daños en infraestructuras, arrastre de materiales y formación de cárcavas.

En Huétor Tájar, Loja, Zagra y Montefrío también se han producido arrastres de tierras pero en principio no se han detectado daños en los cultivos.

En la comarca de Alhama se han visto afectados algunos cultivos hortícolas de verano que han finalizado su ciclo un poco antes de lo previsto.

Huelva:

No se han detectado daños hasta la fecha.

Jaén:

En el término de Torreblascopedro se han producido daños por inundación en algunos campos de algodón, en los campos de cebolla la lluvia ha arrastrado el abonado de fondo e inutilizado las labores de cultivo.

En el termino municipal de la Iruela, la tormenta acompañada de granizo del día 25 de Septiembre, ha provocado daños en una superficie aproximada de 90 – 100 Has de olivar. Se ha producido una caída de fruto debido a la acción del granizo, además un 20% de la aceituna que ha quedado en el árbol está dañada por su impacto.

Se ha producido arrastre de tierras en la zona de Linares y Mengibar.

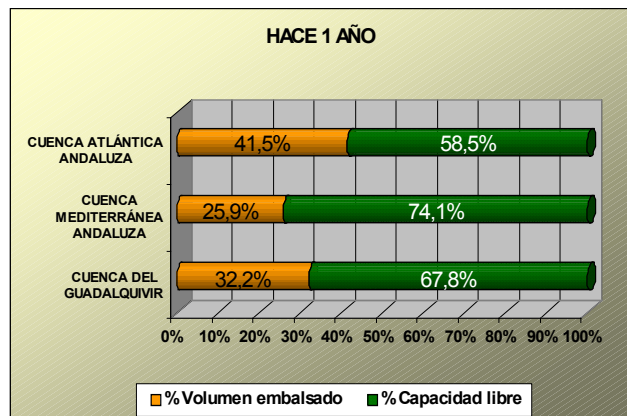
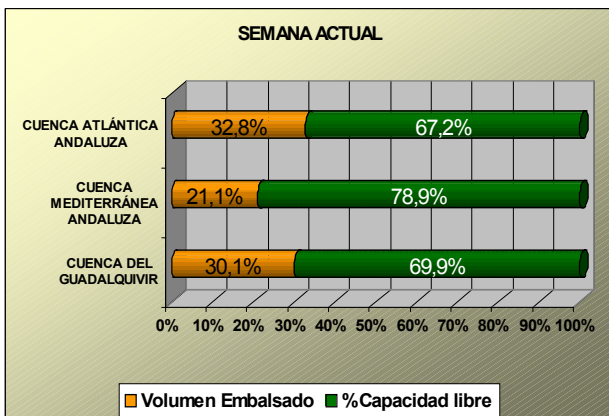
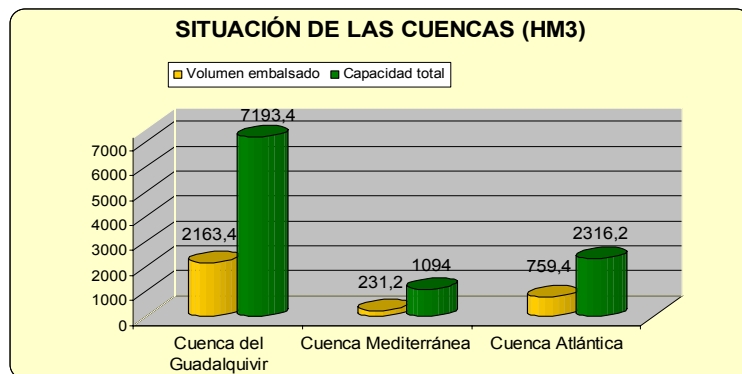
Málaga:

Por el momento no se tienen noticias de daños significativos en los cultivos, tras las precipitaciones caídas.

Sevilla:

Tan sólo en el término del Real de la Jara se han producido daños en algunas infraestructuras y alguna nave ganadera. Para el resto de los cultivos aún no se ha recibido información de la Delegación Provincial.

En lo que se refiere al estado de los embalses, esta semana en la Confederación Hidrográfica del Guadalquivir se disponen de 2.163,4 Hm³ (30,1% de su capacidad), en la Cuenca Atlántica Andaluza de 759,4 Hm³ (32,8%) y en la Cuenca Mediterránea Andaluza de 231,2 Hm³ (21,1%).



BOLETÍN SEMANAL DE INFORMACIÓN AGRARIA

Cabe citar dentro de los comentarios de la situación de los embalses, que el pasado sábado 21 de Septiembre, la Comisión Mixta Gobierno Central – Junta de Andalucía firmó la transferencia a la comunidad autónoma andaluza, de la gestión de la cuenca del Guadalquivir que discurre íntegramente por territorio andaluz. Del total de la cuenca el 90,2 % discurre por Andalucía, el 7,1% en Castilla-La Mancha, un 2,4% en Extremadura y el 0,2% restante en Murcia. Este traspaso supone el primer traspaso de una cuenca intercomunitaria aprobado en España.

BOLETÍN SEMANAL DE INFORMACIÓN AGRARIA

1.2. Temperaturas

PROVINCIA	Estación de Referencia	Tas. Medias (°C)			Tas. Absolutas (°C)	
		MÁXIMA	MÍNIMA	MEDIA	MÁXIMA	MÍNIMA
ALMERÍA	Abia	21,3	14,9	18,1	26,3	13,3
	Almería	25,9	19,5	22,7	27,5	18,4
	La Mojonera	24,6	18,5	21,6	25,0	17,5
	Albox	25,6	16,7	21,2	30,5	15,0
	Vélez Blanco	17,6	9,0	13,3	24,0	8,0
	Laujar	12,4	7,9	10,2	19,0	7,0
CÁDIZ	Cádiz	24,0	19,4	21,7	26,2	18,4
	Algeciras	24,4	18,4	21,4	28,0	16,6
	Grazalema	19,8	13,9	16,9	21,5	12,0
	Jerez (A.)	25,1	17,9	21,5	28,1	16,5
	Rota (B.A.)	24,5	18,2	21,4	27,2	16,5
CÓRDOBA	Córdoba	25,6	17,0	21,3	28,0	15,0
	Cabra	22,2	15,6	18,9	24,3	14,5
	Hinojosa del Duque	23,2	13,3	18,3	26,5	10,1
	Montoro	24,9	14,3	19,6	26,0	11,0
	Sta M. Trassierra	22,9	14,0	18,5	25,5	10,5
	Villanueva de Córdoba	20,7	12,4	16,6	23,5	9,0
GRANADA	Motril	23,5	18,8	21,2	24,8	17,7
	Granada	22,2	13,7	18,0	24,5	11,2
	Guadix	20,9	13,5	17,2	22,5	11,5
	Illora	19,9	12,0	16,0	23,0	10,5
	Lanjarón	21,0	12,6	16,8	25,6	12,0
	Iznalloz	21,5	13,7	17,6	24,0	12,0
HUELVA	Huelva	25,7	17,3	21,5	28,6	15,4
	Alajar	20,1	12,4	16,3	24,0	11,0
	Ayamonte	23,3	17,0	20,2	25,3	15,8
	El Granado	25,1	16,0	20,6	29,0	12,0
	La Palma del Condado	25,7	17,5	21,6	29,0	16,0
	Minas Tharsis	22,9	15,0	19,0	26,0	14,0
JAEN	Valverde del Camino	24,9	15,0	20,0	28,0	13,0
	Jaén	22,0	15,3	18,7	24,0	12,9
	Pontones	17,9	8,9	13,4	23,0	6,0
	Villadompardo	23,3	11,7	17,5	24,6	8,6
	Alcalá la Real	21,0	12,1	16,6	22,5	11,0
MÁLAGA	Torrox	22,9	19,2	21,1	25,3	17,9
	Nerja	24,6	18,6	21,6	27,0	17,5
	Fuengirola	23,8	19,9	21,9	26,3	19,3
	Torremolinos	23,7	18,8	21,3	27,0	18,0
	Ronda	23,0	13,7	18,4	26,1	13,0
	Alora	24,2	17,7	21,0	27,5	17,0
	Marbella - P. Banus	23,5	18,3	20,9	26,0	17,5
	Málaga	24,9	19,0	22,0	30,0	17,1
	Algarrobo	24,0	18,5	21,3	26,3	17,5
	Alpandeire	21,5	14,9	18,2	24,0	14,0
SEVILLA	Aeropuerto	25,9	18,4	22,2	29,0	17,0
	Ecija	25,4	15,9	20,7	27,5	14,5
	Gines	25,2	17,4	21,3	28,5	16,0
	Lora del Rio	26,9	18,4	22,7	30,0	16,0
	Marchena (Ojuelos)	25,3	15,6	20,5	28,0	14,0
	Morón (B.A.)	25,7	17,2	21,5	28,0	15,5
	Pilas	25,3	17,7	21,5	29,0	17,0

Período comprendido entre el 22/09/08 y el 28/09/08

Datos facilitados por la Delegación de la A.E.MET. en la Comunidad Autónoma de Andalucía.

BOLETÍN SEMANAL DE INFORMACIÓN AGRARIA

1.3 Precipitaciones

PROVINCIA	Estación de Referencia	Precipitación del 22/09/2008 al 28/09/2008 (mm)	Precipitación acumulada desde 01/09/2008 (mm)	P.N.A. hasta el 28 septiembre (mm)	Exceso (+) Déficit (-)	Porcentaje
ALMERÍA	Abla	29,3	41,8	23,9	17,9	75%
	Almería	20,7	32,7	10,1	22,6	224%
	La Mojonera	18,2	20,7	4,2	16,5	393%
	Albox	16,1	49,3	16,9	32,4	192%
	Vélez Blanco	20,0	34,0	23,0	11,0	48%
	Laujar	50,1	58,1	27,9	30,2	108%
CÁDIZ	Cádiz	76,2	85,4	16,9	68,5	405%
	Algeciras	87,8	92,8	18,9	73,9	391%
	Grazalema	72,8	88,8	40,9	47,9	117%
	Jerez (A.)	52,8	66,8	21,3	45,5	214%
	Rota (B.A.)	39,6	44,3	25,8	18,5	72%
	Tarifa	66,1	68,7	14,2	54,5	384%
CÓRDOBA	Aeropuerto	32,3	55,4	27,0	28,4	105%
	P. Bembézar	45,3	78,5	21,8	56,7	260%
	Cabra	33,0	44,9	33,2	11,7	35%
	Hinojosa del Duque	20,2	36,8	23,6	13,2	56%
	Montoro	46,5	77,5	27,9	49,6	178%
	Sta M. Trassierra	49,0	69,5	27,7	41,8	151%
	Villanueva de Córdoba	44,3	81,9	31,3	50,6	162%
GRANADA	Loja	20,3	20,6	18,8	1,8	10%
	Motril	54,8	74,1	15,4	58,7	381%
	Granada	16,5	22,2	11,0	11,2	102%
	Guadix	8,6	31,8	18,0	13,8	77%
	Illora	16,0	47,5	19,4	28,1	145%
	Lanjarón	35,8	71,0	16,6	54,4	328%
	Iznalloz	11,0	27,0	15,6	11,4	73%
HUELVA	Huelva	40,8	45,6	24,7	20,9	85%
	Alájar	60,3	117,7	43,4	74,3	171%
	Ayamonte	79,2	83,4	16,5	66,9	405%
	El Granado	71,0	80,1	23,6	56,5	239%
	La Palma del Condado	41,5	53,3	24,1	29,2	121%
	Minas Tharsis	51,0	66,0	27,0	39,0	144%
	Valverde del Camino	30,8	47,9	25,5	22,4	88%
	Zalamea la Real	28,3	43,5	24,7	18,8	76%
JAEN	Jaén	20,1	28,1	23,6	4,5	19%
	Pontones	42,5	73,5	33,6	39,9	119%
	Villadomardo	15,5	33,9	29,1	4,8	16%
	Alcalá la Real	6,3	10,1	21,1	-11,0	-52%
MÁLAGA	Torrox	47,7	72,1	15,9	56,2	353%
	Nerja	62,3	73,0	15,9	57,1	359%
	Fuengirola	60,0	65,4	24,3	41,1	169%
	Torremininos	69,0	82,2	22,4	59,8	267%
	Ronda	75,4	79,4	18,3	61,1	334%
	Alora	72,5	84,5	20,3	64,2	316%
	Marbella - P. Banus	139,0	146,2	23,0	123,2	536%
	Málaga	43,9	55,0	19,0	36,0	189%
	Algarrobo	56,2	96,0	18,7	77,3	413%
	Alpandeire	104,0	109,6	24,9	84,7	340%
SEVILLA	Aeropuerto	33,5	36,8	22,8	14,0	61%
	Écija	27,0	37,2	28,2	9,0	32%
	Gines	48,3	56,2	32,9	23,3	71%
	Lora del Rio	13,0	33,0	27,6	5,4	20%
	Marchena (Ojuelos)	10,0	33,0	24,3	8,7	36%
	Morón (B.A.)	38,3	38,9	24,0	14,9	62%
	Cazalla Sierra "E.M.A"	40,5	89,3	29,8	59,5	200%
	Pilas	54,5	63,5	17,3	46,2	267%

P.N.A.: Precipitación normal acumulada desde el día 01/09/n al 28/09/n estimada con datos climatológicos medios de la serie 1.971-2000
 (*) Datos facilitados por la Delegación de la A.E.MET. en la Comunidad Autónoma de Andalucía.

1.4. Vientos

El sábado día 20 y el domingo 21 soplaron vientos flojos, variables en el interior y de componente Este en el litoral.

El lunes 22 los vientos viraron al Oeste, flojos a moderados con intervalos de fuertes por la tarde en el litoral Sur de Almería.

El martes 23 se registraron vientos del Suroeste, flojos en el interior y flojos a moderados en el litoral, soplando del Oeste moderados en el Estrecho.

El miércoles 24 hubo vientos variables con predominio de la componente Oeste, flojos en el interior y de Poniente flojos a moderados en el litoral.

El jueves 25 soplaron vientos flojos, variables en el interior y litoral mediterráneo y de componente Oeste en el litoral atlántico tendiendo a girar a componente Este y a aumentar a moderados en el litoral mediterráneo a medida que avanzaba el día.

Por último el viernes 26 hubo vientos de componente Este, flojos en general en el interior y de flojos a moderados en el litoral, más intensos en el Estrecho.

1.5. Predicción meteorológica

ZONA OCCIDENTAL

Según los mapas previstos aún seguimos bajo la influencia de una pequeña borrasca, que centrada sobre el Suroeste del Golfo de Cádiz ha sido la responsable de las últimas precipitaciones, por lo que la inestabilidad atmosférica seguirá todavía presente al inicio de la semana. Sin embargo, el anticiclón se irá extendiendo desde el Nordeste por toda la Península, lo que traerá la estabilidad atmosférica a la región.

Lunes 29: La nubosidad será muy variable, predominando los cielos nubosos o muy nubosos a veces acompañados de precipitaciones, que pueden ser localmente moderadas y con tormentas e incluso puntualmente fuertes en el campo de Gibraltar y comarcas cercanas, aunque tendiendo a una relativa mejoría a lo largo de la jornada.

Las temperaturas bajarán ligeramente, tanto las diurnas como las nocturnas. El viento soplará de componente Este, flojo en el interior y moderado en el litoral.

Martes 30 a domingo 5: La nubosidad tiende a disminuir, predominando los cielos poco nubosos, salvo algunos intervalos de nubes altas de escasa consideración. No se descarta que en la primera mitad del martes se pueda registrar alguna precipitación, en todo caso débil y muy aislada.

Las temperaturas subirán un poco al principio, volviendo a bajar en la segunda mitad de la semana, sobre todo las máximas.

El viento será en general flojo y de dirección variable, tendido a soplar algo más intenso y de componente Este al final de la semana. En el Estrecho soplará Levante moderado, girando el viernes transitoriamente a Poniente, y puede que al final llegue a soplar con algunos intervalos fuertes de Levante.

Resumen: Siguen las precipitaciones en el primer día de la semana, aunque pronto se impondrá el tiempo estable.

ZONA ORIENTAL

Lunes 29: Nuboso a muy nuboso tendiendo a disminuir la nubosidad al final del día, con chubascos moderados, menos probables e intensos cuanto más al Norte, y que en la mitad Sur y Melilla podrían ser localmente fuertes e ir ocasionalmente acompañados de tormentas. Temperaturas nocturnas sin cambios, y diurnas en ligero a moderado ascenso. Vientos de componente Este, flojos a moderados en el interior, y moderados a fuertes en el litoral.

Martes 30: Muy nuboso en Melilla con chubascos moderados, ocasionalmente fuertes y acompañados de tormentas. Intervalos nubosos en la franja litoral, con posibilidad de algún chubasco localmente moderado y acompañado de tormentas. Poco nuboso en el resto. Temperaturas nocturnas en ligero a moderado descenso, y diurnas sin cambios o en ligero ascenso. Vientos flojos variables con predominio de la componente Este en el interior, y de componente Este, flojos a moderados en el litoral.

Miércoles 1: Intervalos nubosos en Melilla, con posibilidad de chubascos débiles. Poco nuboso en el resto con intervalos de nubes medias y altas. Temperaturas sin cambios. Vientos flojos variables en el interior, y de componente Este, moderados en el litoral disminuyendo a flojos.

Jueves 2: Nuboso a muy nuboso con chubascos débiles a moderados acompañados de tormentas, menos probables en el litoral, y que en el extremo Nororiental podrían ser localmente fuertes. Temperaturas sin cambios. Vientos flojos variables en el interior con predominio de la componente Sur, y de componente Oeste en el litoral, flojos a moderados girando al final a componente Este.

Viernes 3: Cielos poco nubosos, aumentando a intervalos nubosos en el extremo Oriental con posibilidad de chubascos. Temperaturas sin cambios en el litoral, y en ligero descenso en el interior, mas acusado en las máximas. Vientos flojos variables en el interior; de componente Oeste girando a componente Este flojos a moderados en el litoral.

Sábado 4: Cielos con intervalos nubosos y posibilidad de precipitaciones débiles en el extremo Oriental y área del Estrecho. Temperaturas sin cambios o en ligero ascenso. Vientos de componente Este, flojos en el interior, y moderados en el litoral.

Domingo 5: Cielos poco nubosos. Temperaturas sin cambios o en ligero ascenso. Vientos de componente Este, flojos en el interior, y moderados en el litoral.

1.6. Situación de los Embalses

CONFEDERACION HIDROGRÁFICA DEL GUADALQUIVIR						
EMBALSE	CAPACIDAD			VOLUMEN EMBALSADO		
	Hm3	Hm3	% CAP.	Hm3	% CAP.	VARIACION
		25-sep-08	2008	25-sep-07	2007	08/07 (%)
Tranco de Beas (JA)	498,2	119,2	23,9	126,9	25,5	-6,1
Guadalmena (JA)	346,5	59,2	17,1	56,5	16,3	4,8
Giribaile (JA)	475,1	53,3	11,2	49,4	10,4	7,8
La Ferdinandina (JA)	244,5	88,7	36,3	77,4	31,6	14,6
Guadalén (JA)	168,0	22,3	13,3	22,3	13,3	-0,3
Rumblar (JA)	126,0	24,1	19,1	14,5	11,5	65,9
Jándula (JA)	322,0	55,4	17,2	47,9	14,9	15,6
Yeguas (CO)	228,7	28,9	12,6	26,7	11,7	8,3
Guadalmellato (CO)	146,6	106,8	72,8	101,2	69,0	5,5
S. Rafael Navallana (CO)	156,5	36,0	23,0	45,9	29,3	-21,5
Puente Nuevo (CO)	281,7	32,4	11,5	39,9	14,2	-18,8
La Breña (CO)	100,1	29,2	29,1	31,7	31,7	-8,1
Bembézar (CO)	342,1	184,4	53,9	246,1	71,9	-25,0
Retortillo (SE)	61,2	24,3	39,8	22,3	36,4	9,4
JoséTorán (SE)	113,2	57,3	50,6	70,8	62,5	-19,0
Huesna (SE)	134,6	110,0	81,7	106,2	78,9	3,5
Pintado (SE)	212,8	113,9	53,5	141,2	66,4	-19,3
Aracena (HU)	126,8	75,8	59,8	107,8	85,0	-29,7
Zufre (HU)	175,3	163,2	93,1	135,1	77,1	20,8
San Clemente (GR)	117,9	6,2	5,3	8,4	7,1	-25,6
Negratín (GR)	567,1	14,9	2,6	229,7	40,5	-93,5
Vadomojón (JA)	163,2	27,1	16,6	31,6	19,4	-14,1
Canales (GR)	70,0	18,3	26,1	12,6	18,0	45,4
Bermejales (GR)	102,6	32,0	31,2	41,0	39,9	-21,9
Iznájar (CO)	981,1	150,2	15,3	198,3	20,2	-24,3
Torre del Aguila (SE)	64,4	14,2	22,0	14,0	21,7	1,5
Otros Embalses	869,4	516,0	59,3	312,1	35,9	65,3
TOTAL	7195,6	2163,4	30,1	2317,4	32,2	-6,6

RESUMEN POR PROVINCIAS						
PROVINCIA	CAPACIDAD			VOLUMEN EMBALSADO		
	Hm3	Hm3	%s/ CAP	Hm3	%s/ CAP	VARIACION
		2008	2008	2007	2007	08/07 (%)
JAEN	2457,9	484,1	19,7	461,4	18,8	4,9
CORDOBA	2464,1	625,0	25,4	737,2	29,9	-15,2
CIUDAD REAL	118,6	44,2	37,3	37,0	31,2	19,5
SEVILLA	831,8	437,5	52,6	474,8	57,1	-7,9
HUELVA	302,1	239,0	79,1	242,9	80,4	-1,6
GRANADA	1021,1	333,6	32,7	364,1	35,7	-8,4
TOTAL	7195,6	2163,4	30,1	2317,4	32,2	-6,6

RESUMEN CUENCA DEL GUADALQUIVIR						
CUENCA	CAPACIDAD			VOLUMEN EMBALSADO		
	Hm3	Hm3	% CAP.	Hm3	% CAP.	VARIACION
		18-sep-08	2008	18-sep-07	2007	08/07 (%)
1.-GUADALQUIVIR						
1.1 Emb.Reg.General	4886,6	1016,3	20,8	1084,7	22,2	-6,3
1.2 Otros Embalses	2309	1147,1	49,7	1232,7	53,4	-6,9
TOTAL GUADALQUIVIR	7195,6	2163,4	30,1	2317,4	32,2	-6,6

BOLETÍN SEMANAL DE INFORMACIÓN AGRARIA

CUENCA MEDITERRÁNEA ANDALUZA						
EMBALSE	CAPACIDAD	VOLUMEN EMBALSADO				
		Hm3	% CAP.	Hm3	% CAP.	VARIACION
		22-sep-08	2008	22-sep-07	2007	08/07 (%)
Charco Redondo (CA)	73	27,1	37,1	34,2	46,8	-20,8
Guadarranque (CA)	78	41,6	53,3	52,8	67,7	-21,2
Concepción (MA cap.)	56	38,8	69,3	37,7	67,3	2,9
Limonero (MA)	25	2,2	8,8	2,8	11,2	-21,4
Conde de Guadalhorce (MA)	70	21,2	30,3	23,2	33,1	-8,6
Casasola (MA)(*)	11	2,1	19,1	2,2	20,0	-4,5
Guadalhorce (MA)	126	12,1	9,6	16,1	12,8	-24,8
Guadalteba(MA)	156	17,6	11,3	17,4	11,2	1,1
Viñuela (MA cap.)	170	18,3	10,8	52,3	30,8	-65,0
Beninar (AL)	63	8,4	13,3	7,7	12,2	9,1
C. Almanzora (AL)	168	1,5	0,9	1,5	0,9	0,0
Béznar (GR)	56	31,8	56,8	27,5	49,1	15,6
Rules (GR)(**)	42	8,5	20,2			
TOTAL	1094	231,2	21,1	282,9	25,9	-18,3

CUENCA ATLÁNTICA ANDALUZA						
EMBALSE	CAPACIDAD	VOLUMEN EMBALSADO				
		Hm3	% CAP.	Hm3	% CAP.	VARIACION
		22/09/2008	2008	22-sep-07	2007	08/07 (%)
Almodóvar (CA)	5,7	2,3	40,4	2,4	42,1	-4,2
Barbate (CA)	228,1	26,2	11,5	59,7	26,2	-56,1
Bornos (CA)	200,2	48,0	24,0	42,1	21,0	14,0
Celemin (CA)	44,8	8,0	17,9	11,2	25,0	-28,6
Guadalcaçin (CA)	800,3	129,4	16,2	224,5	28,1	-42,4
Zahara-Gastor (CA)	222,7	103,1	46,3	126,3	56,7	-18,4
Los Hurones (CA)	135,3	64,1	47,4	49,9	36,9	28,5
TOTAL CADIZ	1637,1	381,1	23,3	516,1	31,5	-26,2
Chanza (Hu)	341,4	149,9	43,9	193,3	56,6	-22,5
Piedras (Hu)	59,5	29,1	48,9	33,9	57,0	-14,2
Los Machos (Hu)	12	4,9	40,8	6,7	55,8	-26,9
Corumbel Bajo (Hu)	18	15,2	84,4	15,3	85,0	-0,7
Jarrama (Hu)	42,6	35,2	82,6	40,8	95,8	-13,7
Andévalo (Hu)(*)	205,6	144,2	70,1			
TOTAL HUELVA	679,1	378,5	55,7	445,9	65,7	-15,1
TOTAL	2316,2	759,4	32,8	962,0	41,5	-21,1

2. - ESTADO DE LOS CULTIVOS

2.1. Evolución de los cultivos

CEREALES

De invierno: Las precipitaciones y las buenas temperaturas están permitiendo que la tierra vaya adquiriendo el tempero adecuado para realizar las labores preparatorias de la siembra de los cereales.

De primavera: En el cultivo del arroz la lluvia de esta última semana, le ha favorecido sobre todo en bajar la turbidez de las aguas y asimismo se espera que el índice salinidad baje también de forma considerable, por lo que es muy probable que la salinidad media de septiembre termine por debajo del 1 g/l o muy próximo a él. Se ha revolcado algo el cultivo en zonas puntuales lo que puede complicar algo la recolección.

CULTIVOS FORRAJEROS

Continúan los turnos de corta de la alfalfa, y retirada de la producción con algunos retrasos debido a la lluvia acaecida esta semana.

CULTIVOS INDUSTRIALES

Textiles: El estado fenológico dominante del cultivo del algodón en Jaén es de “Cápsulas grandes”, Cádiz presenta “Cápsulas grandes/Primeras Cápsulas abiertas”, siendo de “Primeras Cápsulas abiertas” en Sevilla y Córdoba. Como estado fenológico más avanzado se observan “Cápsulas abiertas” en todas las provincias.

En cuanto al comienzo de la recolección, se espera que las desmotadoras abran, caso de que levante el tiempo, en la 2ª semana de octubre, aunque como ya comentamos en anteriores boletines, la entrada fuerte de las cosechadoras en las parcelas no se producirá hasta la 2ª quincena del citado mes, es decir con un gran retraso en relación a un año normal.

Tabaco: Continúan las últimas recolecciones de la presente campaña, encontrándose en su mayoría en fase de secado.

CULTIVOS HORTÍCOLAS

En la Comarca del Poniente Almeriense, la situación de los principales cultivos hortícolas es la siguiente:

Pimientos: En las plantaciones más tempranas se empieza la recolección, sobre todo los tipo californias y algo de los Lamuyos. Dado el estado fenológico de las plantas, son los mejores momentos para el cuaje de flores.

Tomates: Se siguen desarrollando las labores de entutorado y destallado, aparecen los primeros ramos con frutos verdes engordando.

Berenjenas: Los frutos se están recogiendo a buen ritmo, se siguen limpiando las matas de hojas y brotes inútiles, con el consiguiente beneficio de mayor aireación e iluminación, protegiendo así al cultivo de posibles daños de hongos.

Pepinos: Las plantaciones más tempranas de las variedades de ciclo “largos” y las de ciclo “cortos” se comienzan a recolectar.

Calabacines: Comienza el entutorado de plantas para que las matas tengan mejor aireación y no se vuelquen, lo que nos producirá una mejor calidad de fruto al no entrar en contacto con el suelo.

Judías: Las plantaciones de la comarca del Poniente son en su inmensa mayoría del tipo Perona, de mata alta, siempre entutorada con rafia.

En los cultivos hortícolas en invernadero y en malla de la costa granadina, el estado de los cultivos es el siguiente:

Tomate: Continúan los trasplantes de plántulas, si bien la superficie a transplantar ha disminuido con respecto a la semana anterior. Las plantaciones están enraizadas y las más tempranas llegan a tener entre tres y cuatro ramilletes de flores, que están siendo cuajadas con ayuda de abejorros introducidos por los agricultores. Los fallos de cuajado han disminuido al bajar las temperaturas, por lo que las plantas están en niveles más aptos para ellas y también para las colmenas.

Pepino: Los pepinos transplantados en las zonas más cálidas, a principios de este mes, están entutorados y mostrando los primeros frutitos para su recolección. Al igual que en la anterior semana, se sigue con el trasplante de pepinos, esperándose en la próxima semana culminar el total de la superficie de la comarca. Los últimamente transplantados están enraizando bien y comienzan a ser entutorados.

Judía: Están en plena recolección, el rendimiento no es el de la media anual, debido principalmente al hecho de que han sufrido mucho calor por lo que ha habido un menor desarrollo floral. Se continúan sembrando y transplantando judías en los invernaderos. Está en plena recolección en la zona de Montefrío.

También en Granada, los tomates, pimientos, berenjenas, etc. al aire libre están finalizando el ciclo, observándose pudriciones de frutos provocados por las últimas lluvias y el exceso de humedad. Los espárragos en la Vega de Granada están finalizando el ciclo vegetativo, con escasa actividad de labores y aplicación de abonos y productos fitosanitarios. Desde la OCA de Loja nos comentan que se están recolectando los espárragos denominados “de verdeo”, presentando buen estado. En cuanto al cultivo de los ajos se encuentran en preparación las parcelas que próximamente se van a sembrar de ajos chinos.

Ya está en funcionamiento la nueva campaña hortícola onubense de fresa. Tras concluirse las labores de estercolado, movimiento de fondos con aperos y gradas para favorecer la aireación, oxigenación y soleado de suelos, y tras la formación de enlomado y cubierta de éstos con plástico térmico se han realizado las faenas de colocación de arcos y estructuras de sujeción y finalmente se colocan las plantas de las variedades más tempranas. Por el momento el material vegetal evoluciona bien y se encuentran en buenas condiciones fitosanitarias. La frambuesa también finalizó la plantación de su segunda puesta y por el momento evoluciona bien. Esta campaña se espera una disminución de la superficie de este cultivo.

En Jaén la OCA de Andujar informa que los cultivos de invernadero, principalmente tomate y pepino, de segunda cosecha, se encuentran con los primeros frutos formados. La OCA de Beas de Segura informa que continúa la recolección de tomates, pimientos y judías verdes. Las coles siguen su desarrollo normal.

CÍTRICOS

La fenología dominante en todas las provincias citricolas es “J” (Fruto al 40% del desarrollo), pudiéndose observar en parcelas más adelantadas “K” (Envero).

Esta campaña se prevé en la mayoría de las provincias una cosecha superior a la campaña pasada, principalmente por la entrada en producción de nuevas plantaciones.

En Huelva aún no se han recogido Clementinas de las variedades tempranas.

En Málaga continúa la cosecha tardía de limones rojojos. En la comarca del Guadalhorce occidental se comienzan a recolectar las primeras mandarinas clemenules, de buena calidad organoléptica la cual irá mejorando a medida que avance la campaña.

En Sevilla ha comenzado ya el envero en las variedades tempranas del grupo de las Satsumas y las primeras recolecciones.

Como en años anteriores durante todo el mes de agosto y primera quincena de septiembre se ha elaborado el primer aforo de cítricos de la campaña 2008-2009 cuyos datos se exponen a continuación:

INFORME SOBRE LA CAMPAÑA 2008-2009 DE CITRICOS EN ANDALUCÍA. **AFORO A 22-09-2008**

Para realizar el presente aforo se han tenido en cuenta las siguientes **fuentes de información** utilizando una u otra en mayor o menor grado según comarcas:

Declaraciones de la PAC.

Incluye la superficie declarada de cítricos de aquellos agricultores que tienen algún cultivo PAC, la de aquellos que desean solicitar la ayuda a la transformación de cítricos y la superficie de cítricos plantada antes del 30 de septiembre de 2006 que sea considerada a efectos del cálculo de pago único. Esto supone cubrir la práctica totalidad de superficie de cítricos, ya que sólo estarían exentos de declarar aquellos cítricultores que, teniendo sólo cítricos, no soliciten ninguna ayuda.

Estos datos están actualizados (datan de septiembre de 2008), e incluyen el 100% de las declaraciones de la PAC realizadas este año.

En las declaraciones no se diferencia por variedades (sólo por especies).

SIG citrícola.

Diferencia variedades, pero no está actualizado para el 2008, y a menudo no existe correspondencia entre la variedad del SIG y la comprobada en campo.

Registros de superficies de campañas anteriores.

Información de viveros suministradores de plantones de cítricos.

Empresas del sector comercializadora de la fruta.

Contactos con técnicos de empresas productoras y cooperativas.

El aforo se realiza eligiendo parcelas de cítricos en todos los términos municipales con superficie ocupada por estos cultivos para ver un número suficiente de parcelas que representen como mínimo el 10% de la superficie total.

A continuación se analizan los resultados por provincias:

Almería:

La producción total se ha incrementado en relación a la campaña pasada un **20%** pero hay que tener en cuenta que la de entonces fue anormalmente baja por una serie de circunstancias. De todas formas si se comparan los kilos esperados este año con los de hace dos campañas éstos van a ser también un 14% superiores a los de ese año.

Según especies se observa que la producción de **mandarinas** va a descender un 7% en relación a la de la campaña pasada debido a que han tenido problemas a la hora del cuajado de los frutos. Por el contrario la producción de **naranjas dulces** sube hasta un 26% pues en esta provincia se han hecho reposiciones y reinjertado las plantaciones con variedades más productivas.

En cuanto a los **limones**, Almería es la segunda provincia productora de Andalucía con el 35% de las toneladas totales, esperándose esta campaña que suba la producción un 28% en relación al 2007.

Cádiz:

La producción de este año, estimada en 71.650 ha va a ser un **18% superior** a la aforada el año pasado siendo el incremento sobre todo significativo para las **naranjas dulces (un 23%)**.

En esta provincia el 74% de las fincas con cítricos se encuentran localizadas en la comarca del Campo de Gibraltar y de ese 74% el 55% se encuentra en el término de Jimena de la Frontera que con 1.020 ha es con diferencia el que más superficie dedica a estos cultivos.

Córdoba:

Esta campaña se espera una **producción** de 212.357 Tm, **un 28% superior** a la del año 2007-2008 siendo muy importante sobre todo el incremento en **mandarinas** (se dobla la producción del año pasado) al ir entrando en producción las nuevas plantaciones realizadas en los últimos años. En esta provincia continúa la tendencia a realizar plantaciones en zonas nuevas (remontando el Valle del Guadalquivir) si bien el mayor incremento de superficie se ha producido en la zona tradicional para estos cultivos (términos de Palma del Río y Hornachuelos).

Se observa que las nuevas plantaciones se realizan principalmente con naranjas de las variedades Salustiana y Valencia Late y con mandarinas Clementinas.

Granada:

En esta provincia se anota este año **un descenso del 31% en la producción total** de cítricos que se debe entre otros a los siguientes factores:

- El abandono de algunas plantaciones debido a la falta de un relevo generacional y a los problemas de precios planteados en años anteriores.
- El hecho de que la producción de las tres campañas pasadas haya sido en esta provincia bastante aceptable en cuanto a rendimientos pudiendo considerarse la presente como media-baja.

- La existencia de la enfermedad de la “tristeza de los agrios” que parece afectar a una superficie cada vez mayor.
- En Granada estos cultivos se localizan principalmente en las comarcas del Valle de Lecrín, Las Alpujarras y la Costa por ese orden.

Huelva:

En el aforo correspondiente a esta provincia de este año hay que destacar dos cosas:

- Se ha producido el arranque de algunas plantaciones como consecuencia de las heladas del 2005 y de los regulares resultados económicos de las últimas campañas.
- Al mismo tiempo están entrando en la plena producción las nuevas plantaciones realizadas en los últimos cinco años con variedades de naranjas como Navelate, Lanelate, Valencia Late y mandarinas Clementinas.

Como consecuencia en el aforo de este año se anota una **subida en la producción de cítricos del 4%** esperándose recolectar 377.280 Tm de fruta de las que el 65% serán de naranjas dulces, otro 34% lo serán de mandarinas y el 1% restante corresponde a limones, pomelos, limas, etc.

Málaga:

Es otra provincia en la que **baja la producción total de cítricos**, concretamente se espera recoger un **4% menos** que en 2007. El descenso se produce sobre todo en naranjas dulces (-4%) y limones (-7%) pues en cambio en mandarinas y más concretamente en Clementinas se espera recoger una producción bastante superior a la del año pasado.

Málaga es la primera productora andaluza de limones con el 63% del total.

Los problemas de escasez en el agua de riego (a pesar de los dos riegos de socorro concedidos en la cuenca del Guadalhorce) y sobre todo el abandono de algunas plantaciones de variedades tipo Blancas son las causas de los descensos en la producción.

Sevilla:

Esta provincia es con diferencia la **primera productora de cítricos en Andalucía con el 30%** del total siendo esa diferencia aún mayor en el caso de las naranjas dulces (35%) que en Sevilla es la especie más cultivada. En cuanto a variedades tienen una importancia relevante las Navelinas que este año han tenido una excelente floración y cuajado lo que ha dado lugar a un considerable incremento de producción para las mismas en relación al 2007. No obstante se observa que la fruta presenta un **calibre algo pequeño** lo que puede dar lugar a algunos problemas a la hora de comercialización.

Para las Salustianas y resto de variedades de naranjas se esperan unos rendimientos parecidos a los de la campaña anterior o ligeramente superiores.

Por otra parte en variedades extratempranas de Clementinas se han detectado algunos problemas puntuales de rajado de frutas en la fase del engorde.

En definitiva **la producción total esperada** de cítricos en Sevilla es de 491.405 Tm, un **27% superior** a la del año pasado.

Andalucía:

Resumiendo podemos decir que para esta campaña 2008-2009 se espera una **producción total de cítricos de 1.647.337 Tm, un 15% superior** a la de la del 2007-2008 y **casi igual** a la que se recogió en 2006-2007.

Del total producido, el **73% serán naranjas dulces**, un **16% serán mandarinas**, un **9% serán limones**, un **1% serán pomelos y otros cítricos** como limas, etc y por último, otro **1% serán naranjas amargas**.

Como ya se ha dicho anteriormente, **Sevilla** con 418.440 Tm de **naranjas dulces (35% del total)** es la primera productora de dicha especie seguida por **Huelva (20%) y Almería (15%)**.

Por lo que se refiere a las **mandarinas**, **la primera productora va a ser Huelva con el 49%** del total previsto, seguida por **Almería (20%) y Sevilla (19%)**.

En cuanto a los limones, la primera productora **es Málaga (63%)** seguida por **Almería con otro 35%** de manera que entre las dos producen el 98% del total.

La primera productora de pomelos es Sevilla con 9.500 Tm, (56% del total) seguida por **Cádiz (23%) y por Huelva (11%)**.

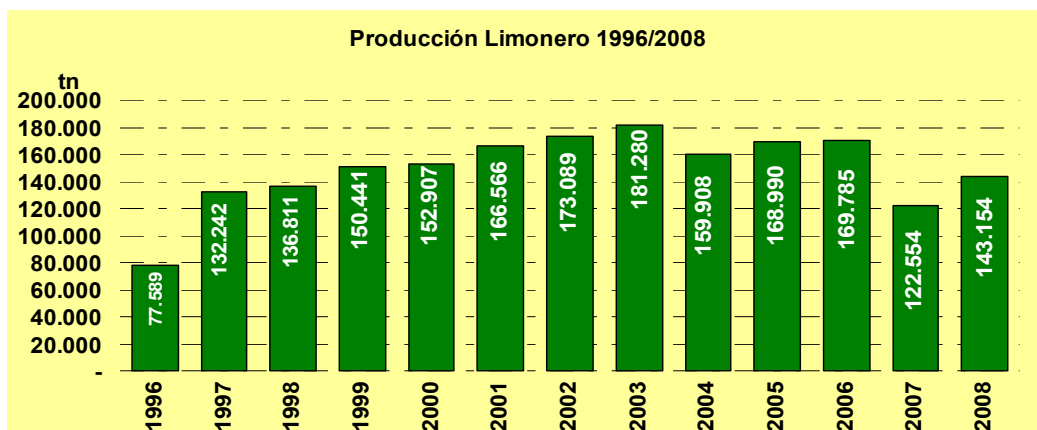
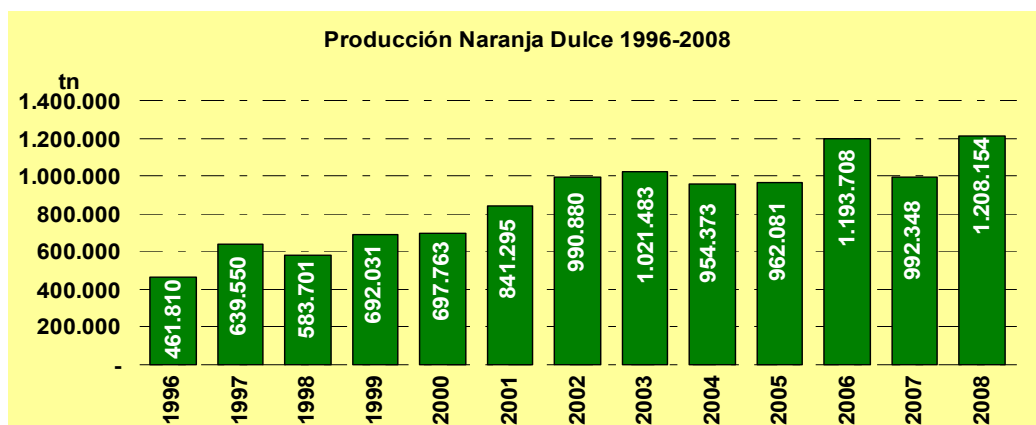
La **naranja amarga** se produce básicamente en **Sevilla** esperándose este año 12.780 Tm, un 23% más que en la campaña pasada.

BOLETÍN SEMANAL DE INFORMACIÓN AGRARIA

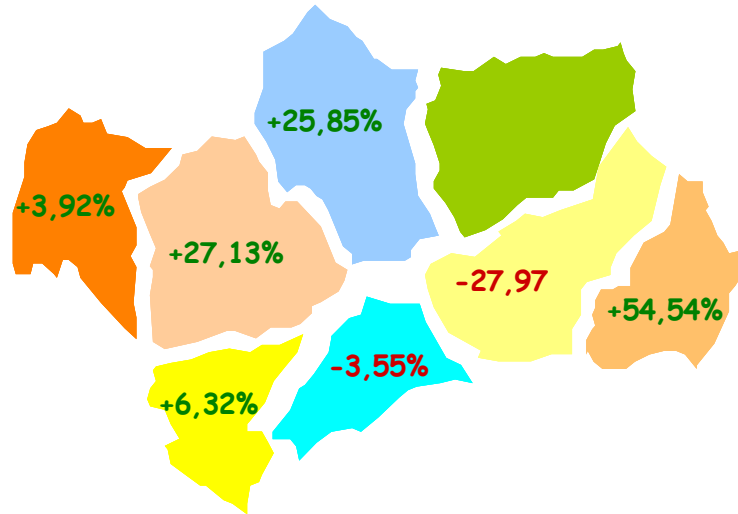
Los datos resumidos por provincias correspondientes al aforo de esta campaña se observan en la siguiente tabla:

PRIMER AFORO DE CITRICOS DE ANDALUCIA. CAMPAÑA 2008/09								
ESPECIE/VARIEDAD	PROVINCIAS							TOTAL (TM)
	Almería	Cádiz	Córdoba	Granada	Huelva	Malaga	Sevilla	
MANDARINAS								
GRUPO SATSUMAS								
Clausellina-Okitsu								
Satsuma	570	2.625	4	0	900	200	7.600	11.899
Total Grupo Satsumas	570	2.625	4	0	900	200	7.600	11.899
GRUPO CLEMENTINAS								
Clementina Temprana								
C.Oroval							20.839	20.839
Clementina de Nules								
Otras Clementinas	43.300	3.780	6.366	0	68.000	14.000	1.205	136.651
Total Grupo Clementinas	43.300	3.780	6.366	0	68.000	14.000	22.044	157.490
G. OTRAS MANDARINAS								
Clemenvilla o Nova							14.570	14.570
Fortuna							3.010	3.010
Común						500		500
Otras	8.400	2.538	1.778	140	58.000		1.956	72.812
Total G. Otras Mandarinas	8.400	2.538	1.778	140	58.000	500	19.536	90.892
Total Mandarinas	52.270	8.943	8.148	140	126.900	14.700	49.180	260.281
NARANJA DULCE								
GRUPO NAVEL								
Navelina-Newhall	27.080	12.245	34.848		16.000	12.000	240.270	342.443
W. y T. Navel	42.525	6.918	14.594	671	12.000		58.520	135.228
Navelate	96.145	4.278			107.000	18.000	5.821	231.244
Navel Lane Late		6.510	29.914			7.000	29.295	72.719
Total Grupo Navel	165.750	29.951	79.356	671	135.000	37.000	333.906	781.634
GRUPO BLANCAS								
Salustiana	2.730	3.125	77.320		15.000	3.900	47.981	150.056
Cadenera							5.193	5.193
Castellana								
Otras Blancas y Comunas	5.310	513	12.111	10.247	140	7.200	1.190	36.711
Total Grupo Blancas	8.040	3.638	89.431	10.247	15.140	11.100	54.364	191.960
GRUPO SANGUINAS					1.700			1.700
GRUPO TARDIAS								
Verna		1.242				10.000		11.242
Valencia Late	8.970	21.600	33.928		95.000	30.000	28.670	218.168
Otras Naranjas		1.950					1.500	3.450
Total Grupo Tardias	8.970	24.792	33.928		95.000	40.000	30.170	232.860
Total Naranja Dulce	182.760	58.381	202.715	10.918	246.840	88.100	418.440	1.208.154
Total Naranja Amarga	440						12.780	13.220
LIMONES								
Fino y Similares	35.910			437		41.400		77.747
Verna y Similares	11.550					48.500		60.050
Otros	2.790	378	244		240	200	1.505	5.357
Total Limones	50.250	378	244	437	240	90.100	1.505	143.154
Total Pomelos	900	3.948	724		1.800		9.500	16.872
Otros Cítricos	3.630		526		1.500			5.656
TOTAL CITRICOS	290.250	71.650	212.357	11.495	377.280	192.900	491.405	1.647.337

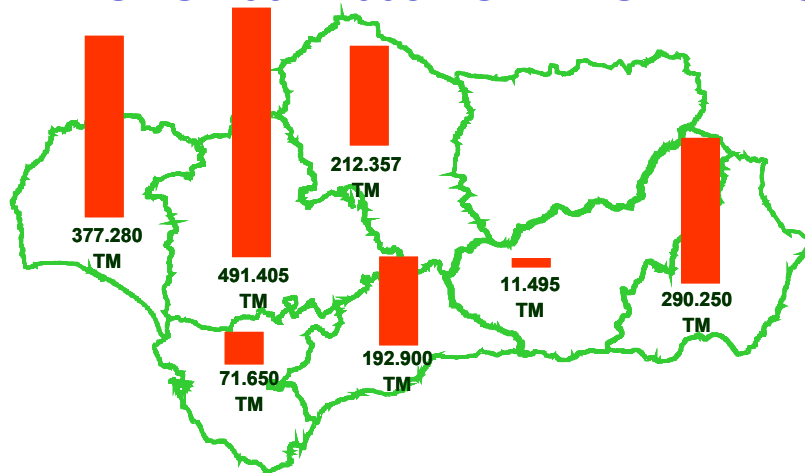
A continuación pueden observarse la evolución histórica en la producción de naranja dulce, mandarina y limonero:



COMPARATIVA ENTRE LA PRODUCCIÓN DE 2007/08 Y EL AFORO DE 2008/09



AFORO 2007-2008 POR PROVINCIAS



FRUTALES NO CÍTRICOS

Frutos secos: En la Comarca de Los Montes Occidentales de Granada está concluyendo en los almendros la recogida de la escasa cosecha que sobrevivió a las heladas de primavera. En el resto de la Comunidad prácticamente ha concluido esta tarea.

Frutales de hueso y pepita: Continúa la recolección de granadas y algunos membrillos.

Subtropicales: El estado de los principales cultivos subtropicales es el siguiente:

En los aguacates continúa el engrosamiento de los frutos, se está fertirrigando. Parece que es menor la presencia de ácaro cristalino.

Los mangos continúan en recolección, observándose en algunas zonas de Málaga que no hay mucha cosecha.

En los chirimoyos se mantiene la situación a la semana anterior, con frutos en engrosamiento y maduración. Continúa el proceso de polinización manual de la flor con el objeto de obtener una cosecha de primavera (marzo).

Continúan mostrándose las primeras yemas de flor en los nísperos y como se dijo la semana anterior, ha finalizado la etapa de reposo estival.

VIÑEDO

En la mayoría de las provincias está prácticamente terminada la recolección. Las parcelas aún sin vendimiarse presentan el estado "N" (Maduración).

En Córdoba la vendimia está prácticamente concluida, con una cosecha inferior a la de los últimos años, pero de buena calidad. Las últimas semanas han estado determinadas por la climatología, que ha provocado la recogida prematura de las paseras de Pedro Ximenez. En las parcelas de variedades tintas con presencia de mosquito verde (*Empoasca spp*) es conveniente seguir la evolución del agente, aún después de la vendimia, ya que ataques intensos pueden producir una defoliación prematura de la cepa, con un mal agostamiento y debilitamiento de la planta de cara a la próxima campaña.

En Huelva, esta finalizando la recolección de uva de vinificación (actualmente al 85%), presenta una calidad media muy buena debido a que no ha llovido durante el verano; especialmente al final. Se coincide en que habrá menos cantidad de fruta y consecuentemente de vino, pero la calidad será alta "la mejor de los últimos años" según se apunta desde el Consejo Regulador del Condado.

OLIVAR

El estado fenológico dominante en la Comunidad es de "H" (Endurecimiento del hueso), encontrándose presente el estado fenológico más adelantado "I" (Envero) de forma generalizada en la provincia de Cádiz y Sevilla y de manera puntual en el resto de provincias.

Este ha sido uno de los cultivos más beneficiados de las actuales condiciones meteorológicas, ya que se ha solucionado el problema de estrés hídrico que presentaban algunas zonas. La mejoría es notable en los olivos, sobre todo en los de secano, donde el producto adquiere un mejor tamaño por lo que mejora su calidad y precio. Habrá que tener cuidado con esta mejoría porque también se incrementan los ataques de la Mosca del olivo (*Bactrocera oleae*). Entre otras labores se continúa con la eliminación de varetas ("desvareto") y la preparación de suelos del olivo para facilitar la recolección de la aceituna.

En Sevilla se recoge la escasa cosecha de Gordal y la de Manzanilla.

Aceituna de Mesa: En Huelva se está recolectando la Manzanilla presentando hasta el momento un aspecto y calidad media buenos.

En Málaga continúa la recolección de aceituna de verdeo de la variedad Manzanilla alorense, autóctona de la Comarca Natural del Guadalhorce. La aceituna alorense aliñada de Málaga es uno de los productos típicos con más importancia de la industria agroalimentaria gadalhorceña.

Tras las lluvias caídas esta semana se incrementarán las labores preparatorias de la siembra de los cereales, una vez que las tierras vayan adquiriendo el tempero adecuado.

La vendimia de este año está prácticamente terminada en todas las provincias andaluzas.

Esta campaña 2008-2009 de cítricos se espera una producción de un 1.647.337 Tm, lo que supone un incremento de un 15% con respecto a la de 2007-2008 y una producción muy similar a la que se recogió en 2006-2007.

Tras estas lluvias se espera que las desmotadoras de algodón abran, caso de que levante el tiempo en la 2ª semana de octubre, aunque como ya comentamos en anteriores boletines, la entrada fuerte de las cosechadoras en las parcelas no se producirá hasta la 2ª quincena del citado mes.

2.2 Avances de superficies y producciones agrícolas. Agosto de 2008.

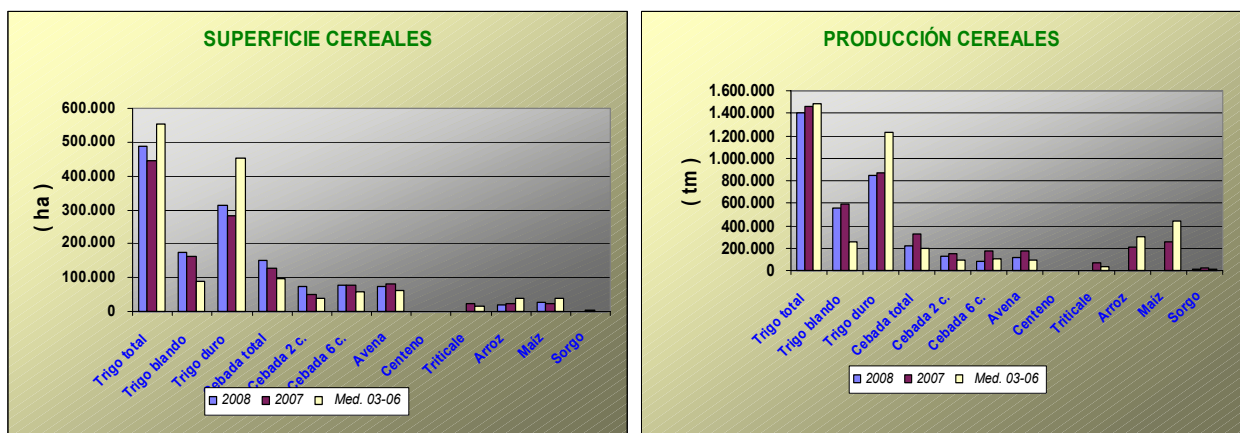
Se presentan en esta publicación a nivel del total de la Comunidad Autónoma de Andalucía las últimas estimaciones disponibles a la fecha 31 de agosto de 2008 sobre superficies y producciones de los cultivos que más importancia tienen en ella. Estas estimaciones tienen carácter coyuntural y se actualizan mensualmente. Para una información desagregada a nivel de provincia consultar el apartado ESTADÍSTICAS AGRARIAS –Avances de Superficies y Producciones- de la web de la Consejería de Agricultura y Pesca: www.cap.junta-andalucia.es

Resumen de los avances de superficies y producciones a 31 de Agosto de 2008.

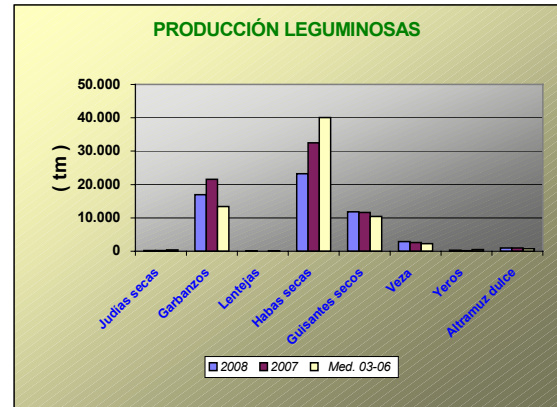
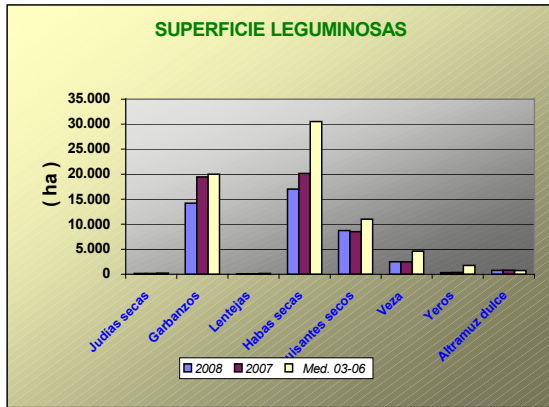
Cereales de invierno. Sube este año en relación al 2007 la superficie dedicada a éstos cultivos a causa de los excelentes precios alcanzados entonces y del cambio coyuntural en la normativa comunitaria permitiendo sembrar esta campaña en tierras que se venían retirando obligatoriamente. La subida es sobre todo importante para trigo duro (9%) y cebada (18%). Las estimaciones reflejan un aumento de la superficie cultivada de cereales de invierno para el total de Andalucía del 10%.

Los datos de producción hasta la fecha indican que la cosecha se situará en torno a unas cifras algo inferiores a las del año anterior, a pesar del incremento de la superficie cultivada de los distintos cereales de invierno. Se estima que el descenso de la producción para el total de Andalucía sea en torno al 11%, destacando por su importancia el trigo con un descenso de producción del -4% y cebada con un descenso del -34% este descenso es debido a la bajada de los distintos rendimientos. Conviene destacar que esta estimación puede estar todavía sujeta a ligeros cambios una vez que se termine de contabilizar la producción de los distintos cereales.

Cereales de primavera. Se estima un descenso de la superficie de arroz de un -44% en relación a la media de los últimos años a causa de la disminución en la dotación de agua que se le va a conceder a este cultivo, descenso que llega a ser del 70% si se comparan las hectáreas sembradas este año con las que se siembran un año en el que la dotación de agua de riego no sufre mermas. Aumento de la superficie cultivada de maíz de un 15% respecto a la campaña anterior y descenso de más de un 30% respecto a la media de los años 2003-2006.



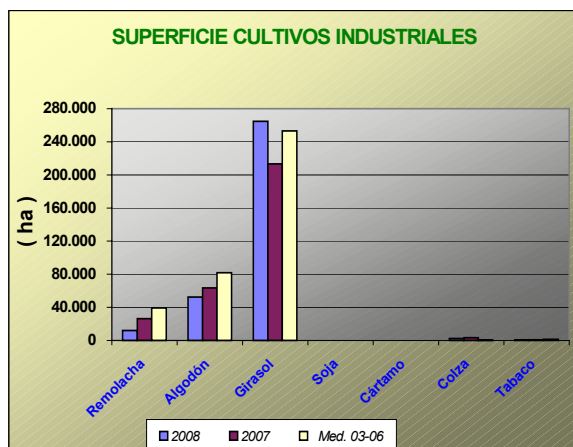
Leguminosas grano: Bajadas en relación al año pasado en las superficies de garbanzos, judías secas, habas secas, yeros y altramuces; aumento en lentejas (103%) y guisantes secos (2%). Con respecto a la producción señalar el descenso de la producción de garbanzos (-22%) debido al descenso de superficie y de habas secas -16%, a causa sobre todo de las heladas del mes de marzo, y de las judías secas en un -6%, aumento de las lentejas y yeros en torno al 94% y 93% respectivamente en comparación con el año anterior.



Cultivos industriales: Baja la superficie de remolacha azucarera como consecuencia de la aplicación de la nueva OCM para este cultivo estimándose que hay casi un 70% menos hectáreas que las que se sembraron de media en los últimos cuatro años. Disminuye un 54% la superficie respecto al año anterior.

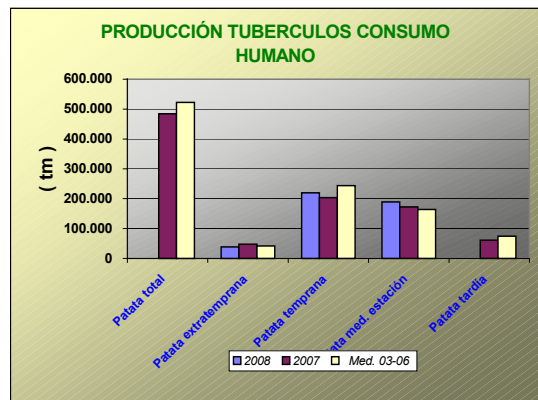
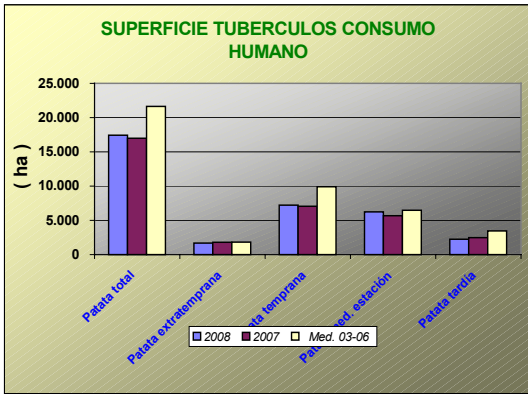
Por lo que se refiere al girasol sube su superficie un 24% en relación al que hubo en 2007 gracias a los buenos precios alcanzados la campaña pasada y a la disminución de los cultivos del algodón y la remolacha azucarera. El algodón baja su superficie en un 17% respecto a la campaña anterior y más de un 35% con respecto a la media sembrada en los últimos cuatro años a causa de la aplicación de la OCM.

En cuanto a las producciones descenso de la producción de remolacha azucarera en torno al 43% respecto a la campaña anterior también descenso en un 15% respecto al 2007 en la producción de algodón, cultivo del que se esperan unos rendimientos muy bajos a causa de las plagas y la negativa influencia de la climatología durante su ciclo. Por el contrario el girasol presenta un aumento en torno al 45% gracias a las lluvias de abril y mayo.

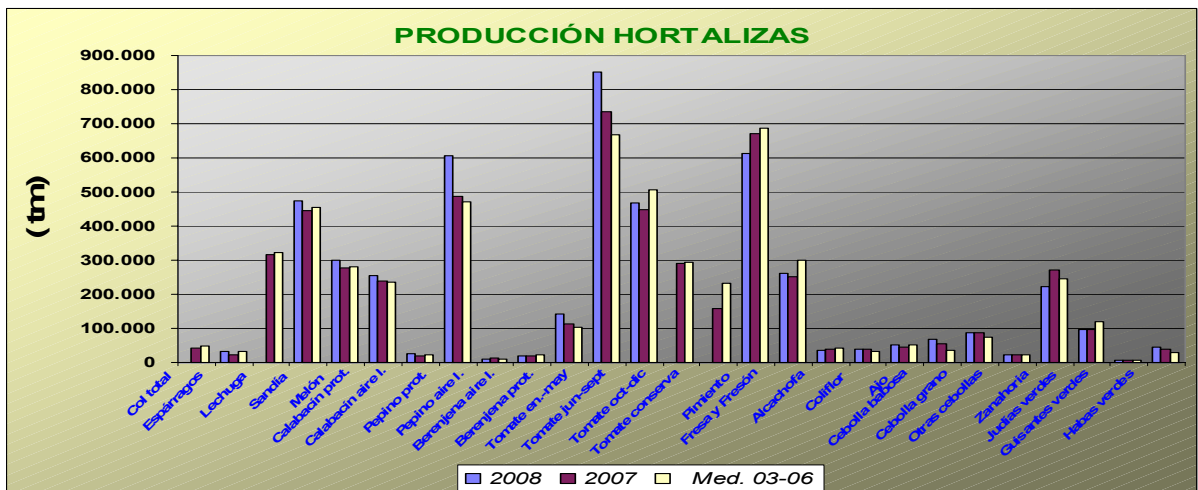
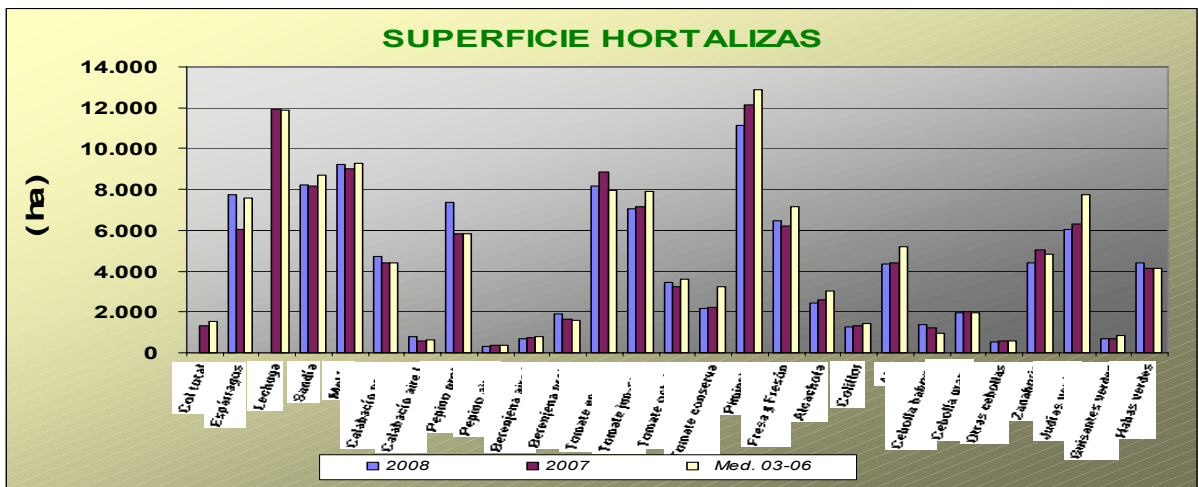


Tubérculos Consumo Humano: Las estimaciones de superficie de patata reflejan prácticamente la misma superficie sembrada respecto a la campaña anterior (+3%), presentando distintos comportamientos según la época de siembra, así baja la superficie de extratemprana y tardía y sube la de patata temprana y de media estación.

En relación a las producciones igual comportamiento baja la producción de patata extratemprana (19% respecto al 2007) y suben las producciones de patata temprana y media estación un 8% y 10% respectivamente en relación con el año anterior.



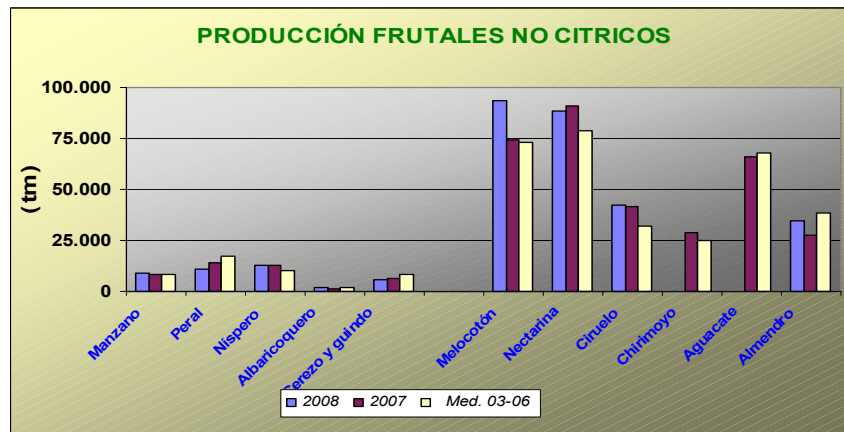
Hortalizas: En cuanto al grupo de hortalizas, no hay grandes cambios en las superficies, siendo reseñables descensos en tomate conserva (-4%), pimiento (-9%) y zanahoria (-12%) y aumentos en pepino, berenjena y calabacín. En cuanto a las producciones tampoco existen grandes diferencias respecto a la campaña anterior. Se puede observar en los gráficos como han evolucionado tanto las superficies y producciones de los distintos cultivos hortícolas.



Producción de Frutales de Hueso. Las previsiones de producción de fruta de hueso, son diferentes según la especie, así se espera que la cosecha de melocotones sea un 10% superior a la del año pasado y un 20% mayor que la recogida de media en el periodo 2003 a 2006, gracias sobre todo a la entrada en producción de las nuevas plantaciones llevadas a cabo en los últimos años.

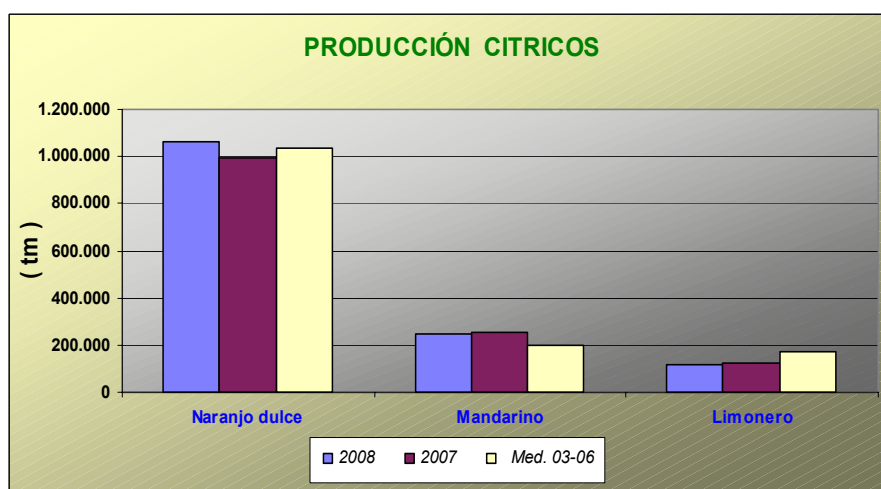
La producción de cereza se calcula que sea un 3% inferior a la del año pasado y 26% menos que la media de los cuatro últimos años, siendo ese descenso debido por un lado al arranque de una cierta superficie llevado a cabo en las principales provincias productoras y por otro a los problemas que tuvo el cultivo en el mes de marzo (descenso de los termómetros sobre todo) y a las lluvias de abril y mayo que han originado importantes daños en fruta que estaba siendo recolectada.

Sube la producción de ciruela, níspero, manzano y albaricoquero en relación al 2007 y baja la producción de peral.

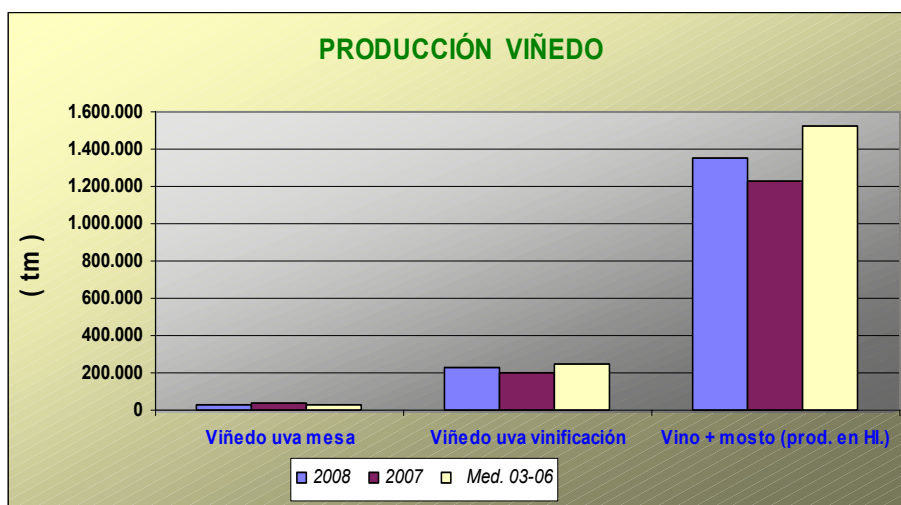


Producción de Frutos Secos: A estas fechas se espera recoger 34.350 tm de almendras lo que supone un 24% más que en 2007 pero un -11% menos que las recogidas de media en el periodo 2003-2006. El motivo de esas cifras es que en 2007 las heladas aún fueron más fuertes que las sufridas este año por este cultivo, por lo cual hay más almendras que entonces pero menos que las que se hubieran cosechado si las heladas tardías no hubieran originado daños en Almería y Granada.

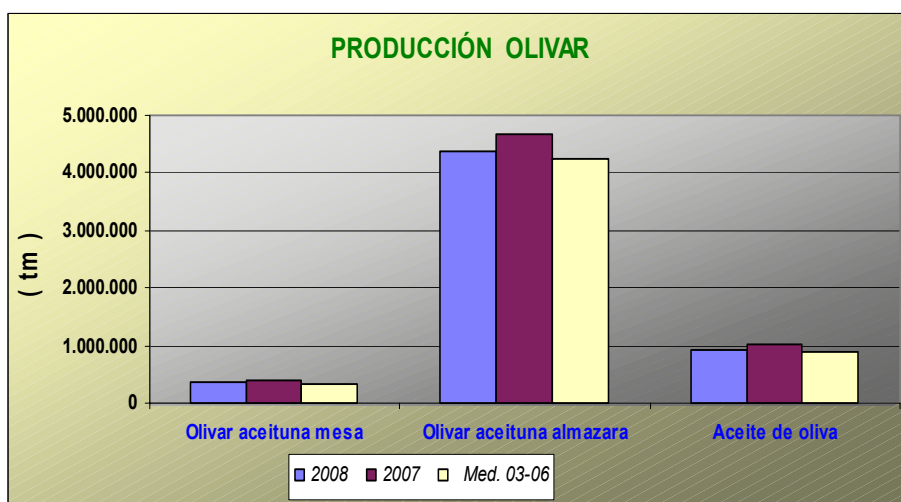
Producción de Frutales Cítricos: Las previsiones de producción de frutales cítricos son diferentes según la especie, encontrándonos con la subida del 8% en la producción de naranjo dulce en relación con el año anterior, y con bajadas del -2% y -5% en mandarino y limón.



Producción de viñedo: Las estimaciones de producción de uva de mesa indican un descenso de la misma de 15% en relación a la recogida el año precedente mientras que la producción de uva de vinificación presenta un aumento del 15% en relación al año 2007.



Producción de olivar: Las estimaciones de aceite de oliva en 2008 indica un descenso en la producción del -7% con respecto al año 2007, aunque es un 4% mayor que la media de los años 2003-2006; por su parte la aceituna de mesa al igual que la del almazara presenta un descenso del 7% con respecto al año precedente.



BOLETÍN SEMANAL DE INFORMACIÓN AGRARIA

Andalucía.	Superficies (Has)				Producciones (Tm)				% VARIACIÓN			
AGOSTO 2.008				Media				Media	Superficie		Producción	
CULTIVOS	(*)	2008	2007	03-06	(*)	2.008	2.007	03-06	% 07	% 03-06	% 07	% 03-06
Trigo total	8	486.946	446.371	554.535	8	1.402.266	1.461.290	1.484.403	9	-12	-4	-6
Trigo blando	8	172.509	163.617	87.555	8	555.535	595.143	259.324	5	97	-7	114
Trigo duro	8	314.437	282.754	453.336	8	846.731	866.147	1.225.080	11	-31	-2	-31
Cebada total	8	149.264	126.106	97.199	8	216.052	325.395	202.645	18	54	-34	7
Cebada 2 carreras	8	72.954	49.152	38.456	8	132.906	155.005	93.904	48	90	-14	42
Cebada 6 carreras	8	76.310	76.954	58.742	8	83.146	170.390	108.741	-1	30	-51	-24
Avena	8	73.829	80.689	60.851	8	111.066	176.478	96.460	-9	21	-37	15
Centeno	8	317	259	286	8	268	277	198	22	11	-3	36
Triticale			21.351	15.859			74.466	38.691				
Arroz	8	20.770	23.687	36.874			208.080	303.028	-12	-44		
Maíz	8	26.649	23.169	39.378			254.620	442.759	15	-32		
Sorgo	7	1.354	2.637	1.169	7	8.029	20.873	6.513	-49	16	-62	23
LEGUMINOSAS GRANO												
Judías secas	8	152	157	230	8	186	197	323	-3	-34	-6	-42
Garbanzos	8	14.177	19.462	20.005	8	16.905	21.557	13.396	-27	-29	-22	26
Lentejas	8	57	28	169	8	37	19	84	103	-66	94	-56
Habas secas	8	16.997	20.149	30.513	8	23.234	32.522	40.054	-16	-44	-29	-42
Guisantes secos	8	8.713	8.502	11.015	8	11.757	11.626	10.374	2	-21	1	13
Veza	8	2.502	2.479	4.608	8	2.900	2.616	2.279	1	-46	11	27
Yeros	8	323	359	1.773	8	260	135	479	-10	-82	93	-46
Altramuz dulce	6	766	811	728	6	908	926	701	-6	5	-2	30
TUBÉRCULOS CONS. HUMANO												
Patata total	7	17.415	16.988	21.626			484.593	522.261	3	-19		
Patata extratemprana	4	1.690	1.784	1.825	4	38.420	47.692	41.718	-5	-7	-19	-8
Patata temprana	6	7.233	7.056	9.905	6	219.430	203.528	243.484	3	-27	8	-10
Patata media estación	6	6.254	5.672	6.458	8	189.133	172.148	164.104	10	-3	10	15
Patata tardía	7	2.238	2.476	3.438			61.225	74.805	-10	-35		
CULTIV. INDUSTRIALES HERB.												
Remolacha azuc. (rec. verano)	8	11.978	26.307	39.131	8	795.143	1.400.865	2.058.034	-54	-69	-43	-61
Algodón (bruto)	8	52.543	63.442	81.687	8	99.982	118.156	278.248	-17	-36	-15	-64
Girasol	8	264.703	213.321	253.133	8	447.421	308.380	298.733	24	5	45	50
Soja	5	75	71	62	7	128	166	108	6	21	-23	18
Cártamo		0	9	66		0	8	65	-99	-100	-99	-100
Colza	2	2.275	3.274	194	7	3.199	5.117	233	-31	1071	-37	1276
Tabaco	8	539	799	1.161	8		2.317	3.627	-33	-54		
CULTIVOS FORRAJEROS												
Maíz forrajero	8	2.435	2.893	2.626	8	103.848	143.290	103.364	-16	-7	-28	0
Alfalfa	8	8.165	8.388	7.738	8	468.747	556.555	432.143	-3	6	-16	8
Veza para forraje	8	4.735	5.369	5.940	8	51.782	57.563	52.057	-12	-20	-10	-1
HORTALIZAS												
Col total			1.315	1.513			40.910	48.718				
Espárragos	7	7.726	6.068	7.569	7	32.889	22.793	31.336	27	2	44	5
Lechuga			11.940	11.888			314.805	322.606				
Sandía	4	8.205	8.191	8.693	7	474.155	445.667	455.020	0	-6	6	4
Melón	4	9.216	9.025	9.302	7	301.103	278.209	279.952	2	-1	8	8
Calabacín total	8	5.501	4.978	5.048	8	281.468	259.204	257.384	11	9	9	9
Calabacín protegido	2	4.695	4.391	4.415	6	255.491	238.254	235.097	7	6	7	9
Calabacín aire libre	8	806	587	640	8	25.977	20.950	22.287	37	26	24	17
Pepino total	8	7.670	6.194	6.184	8	618.402	499.966	482.231	24	24	24	28
Pepino protegido	7	7.351	5.824	5.822	7	607.733	488.240	471.430	26	26	24	29
Pepino aire libre	8	319	370	362	8	10.669	11.726	10.801	-14	-12	-9	-1
Berenjena total	8	2.616	2.396	2.385	8	163.058	133.699	124.121	9	10	22	31
Berenjena aire libre	8	710	726	801	8	20.184	20.419	21.835	-2	-11	-1	-8
Berenjena protegida	2	1.906	1.670	1.584	4	142.874	113.280	102.287	14	20	26	40
Tomate total	7	18.698	19.290	19.455			1.472.065	1.468.438	-3	-4		
Tomate enero-mayo	3	8.167	8.850	7.955	4	852.660	735.170	668.214	-8	3	16	28
Tomate jun-sept.(incluye t.conserva)	4	7.071	7.185	7.902	8	466.852	447.615	506.497	-2	-11	4	-8
Tomate octubre-diciembre	7	3.460	3.255	3.598			289.280	293.728	6	-4		
Tomate conserva	4	2.159	2.239	3.251			159.420	233.794	-4	-34		
Pimiento	5	11.122	12.162	12.912	6	614.008	671.620	686.835	-9	-14	-9	-11
Fresa y Fresón	8	6.473	6.229	7.141	8	260.651	253.024	298.473	4	-9	3	-13
Alcachofa	6	2.459	2.574	3.027	6	35.385	37.230	41.146	-4	-19	-5	-14
Coliflor	1	1.290	1.325	1.418	1	39.045	37.223	31.364	-3	-9	5	24
Ajo	8	4.369	4.393	5.210	8	50.917	46.125	51.435	-1	-16	10	-1

BOLETÍN SEMANAL DE INFORMACIÓN AGRARIA

Andalucía.	Superficies (Has)			Producciones (Tm)			% VARIACIÓN						
	AGOSTO 2.008							Superficie		Producción			
CULTIVOS	(*)	2008	2007	Media	(*)	2.008	2.007	Media	03-06	% 07	% 03-06	% 07	% 03-06
Cebolla total	8	3.867	3.841	3.481	8	175.953	164.694	131.742	1	11	7	34	
Cebolla babosa	8	1.363	1.221	947	8	66.936	56.110	35.629	12	44	19	88	
Cebolla grano y medio grano	6	1.965	2.025	1.957	8	87.352	85.757	74.584	-3	0	2	17	
Otras cebollas	8	539	595	578	8	21.665	22.827	21.530	-9	-7	-5	1	
Zanahoria	2	4.406	5.015	4.828	6	222.494	271.759	246.435	-12	-9	-18	-10	
Judías verdes	5	6.066	6.325	7.766	5	97.693	97.373	118.038	-4	-22	0	-17	
Guisantes verdes	6	715	715	851	6	6.884	7.002	7.927	0	-16	-2	-13	
Habas verdes	6	4.419	4.122	4.131	6	44.467	38.368	30.204	7	7	16	47	
FLORES Y PLANTAS ORNAM.													
Flor cortada (miles de unidades)	3	460	498	825	7	704.166	918.585	1.316.868	-8	-44	-23	-47	
Plantas Ornamen (miles unidades)	3	570	477	454	4	40.431	40.930	41.176	19	25	-1	-2	
CÍTRICOS													
Naranja dulce			51.490	48.822	8	1.065.495	992.356	1.032.848				7	3
Mandarino			14.241	13.178	8	246.305	251.158	197.408				-2	25
Limonero			7.847	8.209	8	116.522	122.554	170.297				-5	-32
FRUTALES NO CÍTRICOS													
Manzano			604	603	8	8.921	8.173	8.249				9	8
Peral			871	1.016	8	11.145	14.403	16.995				-23	-34
Níspero			1.177	1.205	6	13.003	12.502	10.228				4	27
Albaricoquero			239	214	6	2.067	1.592	1.694				30	22
Cerezo y guindo			1.943	2.249	7	5.985	6.202	8.129				-3	-26
Melocotón total			11.660	11.800	8	182.180	165.173	151.963				10	20
Melocotón			6.462	6.851	8	93.782	74.452	73.153				26	28
Nectarina			5.198	4.949	8	88.398	90.721	78.810				-3	12
Ciruelo			3.305	2.989	6	42.258	41.717	32.328				1	31
Chirimoyo			3.194	3.225			29.069	24.763					
Aguacate			8.950	8.909			65.926	68.069					
Almendro			179.327	177.261	8	34.350	27.701	38.775				24	-11
OLIVAR													
Olivar aceituna mesa					8	372.781	402.301	339.659				-7	10
Olivar aceituna almazara				1.396.161	8	4.361.653	4.665.703	4.255.597				-7	2
Aceite de oliva					8	928.467	1.003.726	890.900				-7	4
VIÑEDO													
Viñedo uva mesa				3.515	8	30.820	36.096	32.105				-15	-4
Viñedo uva vinificación				37.316	8	232.169	201.154	249.854				15	-7
Vino + mosto (prod. en HI.)					8	1.352.853	1.225.460	1.527.140				10	-11
CULTIVOS INDUST. LEÑOSOS													
Alcaparra				1.140	4	50	86	207				-42	-76

2.3. Evolución de las Macromagnitudes Agrarias en Andalucía (2004-2007).*(Valores corrientes y constantes a precios básicos en Mills de euros)*

		2004	2005	2006 (*)	2007	VAR 07/06
A.- PRODUCCION RAMA AGRARIA	valor corr	11.356,02	10.556,69	9.792,79	10.226,75	4,43%
(A.1. + A.2. + A.3. + A.4.)	indice2000	111,86	122,21	114,24	120,54	
	valor const	10.152,01	8.637,99	8.571,90	8.484,36	-1,02%
A.1.-PRODUCCION VEGETAL	valor corr	9.640,07	8.935,39	8.140,50	8.583,06	5,44%
(1+2+3+4+5+6+7+8+9)	indice2000	113,31	125,47	114,99	122,01	
	valor const	8.507,66	7.121,38	7.079,16	7.035,00	-0,62%
1 Cereales	valor corr	820,48	526,86	544,43	633,28	16,32%
	<i>indice2000</i>	<i>104,64</i>	<i>103,97</i>	<i>105,26</i>	<i>150,11</i>	
	valor const	784,10	506,74	517,23	421,88	-18,43%
2 Plantas Industriales	valor corr	656,67	489,64	374,10	379,64	1,48%
(2.1+ 2.2 + 2.3 + 2.4 + 2.5 + 2.6)	<i>indice2000</i>	<i>107,00</i>	<i>100,35</i>	<i>99,49</i>	<i>109,83</i>	
	valor const	613,71	487,94	376,01	345,66	-8,07%
2.1 Semillas y frutos oleaginosos	valor corr	166,38	75,02	115,78	172,40	48,91%
	<i>indice2000</i>	<i>107,00</i>	<i>100,35</i>	<i>99,49</i>	<i>109,83</i>	
	valor const	155,50	74,75	116,37	156,97	34,89%
2.2 Proteaginosas	valor corr	22,93	19,10	13,55	13,72	1,27%
	<i>indice2000</i>	<i>107,00</i>	<i>100,35</i>	<i>99,49</i>	<i>109,83</i>	
	valor const	21,43	19,04	13,62	12,49	-8,26%
2.3 Tabaco	valor corr	11,16	10,67	6,49	4,92	-24,13%
	<i>indice2000</i>	<i>107,00</i>	<i>100,35</i>	<i>99,49</i>	<i>109,83</i>	
	valor const	10,43	10,64	6,52	4,48	-31,27%
2.4 Remolacha azucarera	valor corr	140,82	102,64	97,38	52,88	-45,69%
	<i>indice2000</i>	<i>107,00</i>	<i>100,35</i>	<i>99,49</i>	<i>109,83</i>	
	valor const	131,61	102,28	97,88	48,15	-50,81%
2.5 Plantas textiles	valor corr	292,41	264,93	118,90	108,60	-8,66%
	<i>indice2000</i>	<i>107,00</i>	<i>100,35</i>	<i>99,49</i>	<i>109,83</i>	
	valor const	273,28	264,00	119,51	98,88	-17,26%
2.6 Otras industriales	valor corr	22,96	17,29	22,01	27,11	23,19%
	<i>indice2000</i>	<i>107,00</i>	<i>100,35</i>	<i>99,49</i>	<i>109,83</i>	
	valor const	21,46	17,23	22,12	24,69	11,59%
3 Plantas Forrajeras	valor corr	55,04	62,55	92,32	114,39	23,90%
	<i>indice2000</i>	<i>103,59</i>	<i>109,96</i>	<i>97,09</i>	<i>109,37</i>	
	valor const	53,14	56,88	95,09	104,59	9,99%
4 Hortalizas, Plantones, Flores y Plantaciones	valor corr	2.801,73	3.007,65	3.168,56	3.315,43	4,64%
(4.1 + 4.2 + 4.3 + 4.4)	<i>indice2000</i>	<i>105,15</i>	<i>120,37</i>	<i>106,69</i>	<i>115,48</i>	
	valor const	2.664,51	2.498,67	2.969,88	2.871,00	-3,33%
4.1 Hortalizas	valor corr	2.452,02	2.610,10	2.748,02	2.892,00	5,24%
	<i>indice2000</i>	<i>105,15</i>	<i>120,37</i>	<i>106,69</i>	<i>115,48</i>	
	valor const	2.331,92	2.168,40	2.575,70	2.504,33	-2,77%
4.2 Plantones de vivero	valor corr	50,99	89,00	109,78	118,82	8,24%
	<i>indice2000</i>	<i>105,15</i>	<i>120,37</i>	<i>106,69</i>	<i>115,48</i>	
	valor const	48,49	73,94	102,89	102,89	0,00%
4.3 Flores y Plantas ornamentales	valor corr	181,75	217,43	182,93	174,21	-4,77%
	<i>indice2000</i>	<i>105,15</i>	<i>120,37</i>	<i>106,69</i>	<i>115,48</i>	
	valor const	172,85	180,64	171,46	150,85	-12,02%
4.4 Plantaciones	valor corr	116,97	91,11	127,84	130,40	2,00%
	<i>indice2000</i>	<i>105,15</i>	<i>120,37</i>	<i>106,69</i>	<i>115,48</i>	
	valor const	111,24	75,69	119,83	112,92	-5,76%
5 Patata	valor corr	177,93	121,21	188,60	168,43	-10,70%
	<i>indice2000</i>	<i>128,06</i>	<i>100,65</i>	<i>153,55</i>	<i>140,09</i>	
	valor const	138,94	120,43	122,83	120,23	-2,12%
6 Frutas	valor corr	2.088,64	2.042,23	1.983,32	2.121,28	6,96%
(6.1 + 6.2 + 6.3 + 6.4)	<i>indice2000</i>	<i>128,76</i>	<i>125,31</i>	<i>106,32</i>	<i>123,10</i>	
	valor const	1.622,12	1.629,74	1.865,42	1.723,21	-7,62%
6.1 Frutas frescas	valor corr	606,51	574,42	578,44	540,73	-6,52%
	<i>indice2000</i>	<i>128,76</i>	<i>125,31</i>	<i>106,32</i>	<i>123,10</i>	
	valor const	471,04	458,40	544,06	439,26	-19,26%
6.2 Citricos	valor corr	393,61	432,89	470,12	461,36	-1,86%
	<i>indice2000</i>	<i>128,76</i>	<i>125,31</i>	<i>106,32</i>	<i>123,10</i>	
	valor const	305,69	345,46	442,17	374,78	-15,24%
6.3 Frutas Tropicales	valor corr	94,92	103,90	120,86	124,15	2,73%
	<i>indice2000</i>	<i>128,76</i>	<i>125,31</i>	<i>106,32</i>	<i>123,10</i>	
	valor const	73,72	82,92	113,67	100,86	-11,28%

BOLETÍN SEMANAL DE INFORMACIÓN AGRARIA

		2004	2005	2006 (*)	2007	VAR 07/06
	valor corr	77,92	60,98	54,59	75,25	37,83%
6.4 Uvas(1)	<i>indice2000</i>	128,76	125,31	106,32	123,10	
	<i>valor const</i>	915,68	870,04	759,31	919,79	21,14%
6.5 Aceituna(2)	<i>indice2000</i>	711,15	694,31	714,17	747,19	4,62%
	<i>valor const</i>	28,53	17,06	20,12	15,94	-20,74%
7 Vino y mosto	<i>indice2000</i>	41,76	26,92	32,77	23,67	-27,77%
	<i>valor const</i>	2.828,65	2.527,64	1.675,83	1.735,84	3,58%
8 Aceite de oliva	<i>indice2000</i>	2.420,96	1.669,40	1.013,26	1.340,41	32,29%
	<i>valor const</i>	182,39	140,54	93,22	98,84	6,03%
9 Otros	<i>indice2000</i>	168,43	124,66	86,67	84,34	-2,68%
	<i>valor const</i>	1.387,33	1.323,80	1.334,64	1.309,25	-1,90%
A.2.- PRODUCCION ANIMAL	<i>indice2000</i>	103,80	106,25	111,12	112,89	
(A.2.1 + A.2.2)	<i>valor const</i>	1.336,57	1.245,93	1.201,08	1.159,76	-3,44%
A.2.1 Carne y Ganado	<i>indice2000</i>	102,16	106,56			
(1+2+3+4+5+6)	<i>valor const</i>	229,18	267,90			
1 Bovino	<i>indice2000</i>	98,09	102,84			
	<i>valor const</i>	379,52	319,96			
2 Porcino	<i>indice2000</i>	100,62	103,33			
	<i>valor const</i>	29,63	27,12			
3 Equino	<i>indice2000</i>	377,18	309,65			
	<i>valor const</i>	29,63	27,12			
4 Ovino y Caprino	<i>indice2000</i>	101,99	105,93			
	<i>valor const</i>	223,86	216,60			
5 Aves	<i>indice2000</i>	110,84	118,61			
	<i>valor const</i>	98,69	86,90			
6 Otros	<i>indice2000</i>	201,97	182,62			
	<i>valor const</i>	99,93	103,92			
	<i>indice2000</i>	98,76	83,62			
	<i>valor const</i>	3,59	1,82			
A.2.2 Productos Animales	<i>indice2000</i>	104,34	108,35			
(1+2+3)	<i>valor const</i>	436,83	403,50			
1 Leche	<i>indice2000</i>	111,29	105,56			
	<i>valor const</i>	261,73	272,49			
2 Huevos	<i>indice2000</i>	110,01	109,77			
	<i>valor const</i>	97,71	74,54			
3 Otros	<i>indice2000</i>	237,91	248,24			
	<i>valor const</i>	114,89	92,52			
	<i>indice2000</i>	85,05	80,57			
	<i>valor const</i>	77,39	56,47			
	<i>indice2000</i>	111,25	105,64			
	<i>valor const</i>	164,30	126,93	157,00	166,65	6,15%
A.3.- PRODUCCION DE SERVICIOS	<i>indice2000</i>	106,77	109,91	108,91	115,48	
	<i>valor const</i>	164,32	170,57	160,65	167,78	4,44%
A.4.- ACTIVIDADES SECUNDARIAS NO AGRARIAS	<i>indice2000</i>	106,77	109,91	108,91	115,48	
	<i>valor const</i>	153,90	155,19	147,50	145,29	-1,50%
		2004	2005	2006 (*)	2007	Var 07/06
B.- CONSUMOS INTERMEDIOS	<i>indice2000</i>	2.387,11	2.093,76	2.134,19	2.214,87	3,78%
(1+2+3+4+5+6+7+8+9+10)	<i>valor const</i>	110,64	114,71	113,33	122,35	
	<i>valor const</i>	2.157,48	1.825,27	1.883,17	1.810,27	-3,87%
1 Semillas y Plantones	<i>indice2000</i>	113,15	108,23			
	<i>valor const</i>	222,75	256,46			
2 Energía y Lubricantes	<i>indice2000</i>	199,13	132,11			
	<i>valor const</i>	270,55	194,19			
3 Fertilizantes y Enmiendas	<i>indice2000</i>	105,14	124,22			
	<i>valor const</i>	258,99	207,16			
4 Productos Fitosanitarios	<i>indice2000</i>	111,59	121,76			
	<i>valor const</i>	110,33	106,36			
	<i>indice2000</i>	242,45	159,49			
	<i>valor const</i>	234,74	194,77			

BOLETÍN SEMANAL DE INFORMACIÓN AGRARIA

		2004	2005	2006 (*)	2007	VAR 07/06
5 Gastos Veterinarios	valor corr	71,71	81,74			
	<i>indice2000</i>	104,27	108,09			
	valor const	68,77	75,62			
6 Piensos	valor corr	569,49	528,09			
	<i>indice2000</i>	105,53	101,12			
	valor const	539,65	522,24			
7 Mantenimiento de material	valor corr	227,89	135,43			
	<i>indice2000</i>	125,98	128,33			
	valor const	180,90	105,53			
8 Mantenimiento de edificios	valor corr	41,12	42,11			
	<i>indice2000</i>	115,57	120,91			
	valor const	35,58				
9 Servicios Agrícolas	valor corr	175,60	144,20			
	<i>indice2000</i>	112,39	117,84			
	valor const	156,24	122,37			
10 Otros Bienes y Servicios	valor corr	323,86	361,40			
	<i>indice2000</i>	112,39	117,84			
	valor const	288,15	306,69			
C=(A-B) VALOR AÑADIDO BRUTO	valor corr	8.968,91	8.462,93	7.658,60	8.011,88	4,61%
	<i>indice2000</i>	112,19	124,22	114,50	120,04	
	valor const	7.994,54	6.812,71	6.688,73	6.674,09	-0,22%
D.- AMORTIZACIONES	valor corr	549,82	573,40	453,92	469,26	3,38%
	<i>indice2000</i>	116,35	119,20	123,92	129,56	
	valor const	472,56	481,04	366,30	362,19	-1,12%
F.- OTRAS SUBVENCIONES	valor corr	203,37	244,23	1.010,23	1.607,20	59,09%
	<i>indice2000</i>	106,77	109,91	108,91	115,48	
	valor const	190,47	222,20	927,58	1.391,76	50,04%
G.- OTROS IMPUESTOS	valor corr	50,81	51,57	46,09	48,50	5,23%
	<i>indice2000</i>	106,77	109,91	108,91	115,48	
	valor const	47,59	46,92	42,32	42,00	-0,76%
I = (C-D+F-G) RENTA AGRARIA	valor corr	8.571,65	8.082,18	8.168,81	9.101,33	11,42%
	<i>indice2000</i>	111,83	124,21	113,33	118,79	
	valor const	7.664,87	6.506,95	7.207,69	7.661,65	6,30%

(1) Incluye: Uva de mesa y uva transformación que elaboran las industrias.

(2) Incluye: Aceituna de mesa y aceituna de almazara que transforman las industrias.

Actualizado junio 2008.

Para la estimación de las macromagnitudes agrarias del año t se considera la producción de aceite de oliva de la campaña t-1/t, dado que dicha producción se comercializa a partir de los meses de enero y febrero del año t.

*La estimación se ha elaborado con datos disponibles a fecha 30-Mayo-2008 y proyecciones para el resto del año.

(*)Nota Metodológica: La reforma de la Pac en materia de Subvenciones ha supuesto para el año 2006 un desacoplamiento parcial entre éstas y las producciones, percibiendo los agricultores parte de las subvenciones en concepto de "PAGO UNICO", es decir, se trata de un concepto nuevo. Este hecho supone que dichas cantidades no pueden imputarse a ningún producto concreto, por lo que parte de las Subvenciones a los Productos que se contabilizaban en el valor de la producción en 2005, forman el montante de "PAGO UNICO" en el año 2006 y posteriores y se computan, por tanto, como "Otras Subvenciones".

(**)La aplicación de la nueva normativa por la que el pago acoplado pasa a pago único ha supuesto un trabajo adicional de gestión hasta conseguir la corrección de las incidencias habidas con los derechos de pago único que si bien tienen una importancia relativa de razonable cuantía cuando se considera campaña FEOGA, ésta se incrementa cuando se consideran los pagos por año natural.

2.4. Estado Fitosanitario

Se incluye un resumen de la información que elabora la Red de Alerta e Información Fitosanitaria de esta Consejería, dependiente del Servicio de Sanidad Vegetal de la Dirección General de la Producción Agrícola y Ganadera correspondiente a la semana 39 del año 2008, junto con los datos que remiten las Delegaciones Provinciales sobre determinados cultivos.

ALGODÓN

El estado fenológico dominante del cultivo en Jaén es de “Cápsulas grandes”, Cádiz presenta “Cápsulas grandes/Primeras Cápsulas abiertas”, siendo de “Primeras Cápsulas abiertas” en Sevilla y Córdoba. Como estado fenológico más avanzado se observan “Cápsulas abiertas” en todas las provincias.

En general, esta semana disminuye el nivel de presencia de **araña roja** (*Tetranychus urticae*) en todas las provincias, motivado en parte por el efecto de las precipitaciones registradas. Sevilla es la que presenta una mayor superficie afectada, con una media de 4'4% de plantas ocupadas, siendo la Zona Biológica de Las Cabezas donde se observa mayor incidencia, 8'3% de plantas ocupadas. Córdoba presenta un 3% de plantas con presencia de este ácaro, Jaén registra una media provincial del 2'3% y Cádiz del 0'3% de plantas ocupadas.

En cuanto al **pulgón** (*Aphis gossypii*), esta semana se ha observado un aumento de su población en Sevilla y un ligero descenso en el resto de las provincias, aunque de momento se localiza sólo a niveles de presencia, principalmente en las lindes de las parcelas.

Por lo que respecta al **trips** (*Frankliniella occidentalis*, *Thrips tabaci*, etc.), su población se mantiene en niveles bajos de presencia, siendo la provincia de Córdoba la que presenta mayor índice, 1 larva/hoja de media provincial. Le sigue Sevilla con 0'3 larvas/hoja y Cádiz con 0'1 larvas/hoja.

La presencia de esta plaga no suele afectar gravemente al cultivo; sin embargo, es muy beneficiosa para el control de la **araña roja** (*Tetranychus urticae*), ya que actúa como auxiliar.

Los niveles de puestas de **helióthis** (*Helicoverpa armigera*) disminuyen en todas las provincias. Cádiz es la que registra mayor presencia, con una media provincial 2.950 huevos/ha; le siguen Sevilla y Jaén, con 2.340 y 500 huevos/ha, respectivamente. Con respecto a las larvas, éstas también han descendido esta semana, observándose éstas en todas las provincias excepto en Jaén, siendo Cádiz y Sevilla las que presentan mayor número, 4.800 y 3.850 larvas pequeñas/ha, respectivamente, seguidas de Córdoba, que registra una media de 2.600 larvas pequeñas/ha. Destaca la Zona Biológica de La Campiña de Utrera (Sevilla), con 15.110 larvas pequeñas/ha. Las capturas de este lepidóptero continúan descendiendo esta semana, siendo la provincia de Cádiz la más afectada, con 5'8 adultos/trampa y día. Jaén registra una media de 0'2 adultos/trampa y día. La segunda generación de este agente ha presentado unas poblaciones muy elevadas. Esto, unido a la baja eficacia de los productos fitosanitarios disponibles, ha ocasionado que en numerosas parcelas, especialmente las más atrasadas, el daño haya sido muy elevado, llegando a comprometer la futura producción, a pesar de haberse realizado tratamientos fitosanitarios.

Las capturas de adultos de **gusano rosado** (*Pectinophora gossypiella*) han ascendido en Sevilla, se han mantenido en Jaén y han disminuido en Cádiz y Córdoba. Córdoba y Sevilla registran una media provincial de 34 y 32 adultos/trampa y día, respectivamente; en Cádiz esta media es de 25'3 y en Jaén de 12 adultos/trampa y día. Cabe destacar las elevadas capturas de las Zonas Biológicas de Marismas de Lebrija, Genil Alto y El Villar (Sevilla), donde se han llegado a capturar 89'4 adultos/trampa y día. Esta semana continúan aumentando los daños sobre el cultivo, siendo Cádiz y Sevilla las provincias que presentan un mayor porcentaje de cápsulas atacadas por larvas

de este microlepidóptero, un 4'5% y un 4% de cápsulas atacadas, respectivamente. Se están aplicando los últimos tratamientos para repeler el vuelo de adultos de este agente.

La incidencia de **mosca blanca** (*Bemisia tabaci*) desciende esta semana en Sevilla y Córdoba, con medias provinciales de 2'8 y 2'6 pupas/hoja, respectivamente, manteniéndose en Cádiz, con 2'5 pupas/hoja.

Con respecto a **earias** (*Earias insulana*) su presencia se mantiene en el cultivo. Córdoba es la provincia que presenta mayor población, con 14.900 larvas pequeñas/ha. Destacan, en esta provincia, las Zonas Biológicas de Santaella y Las Colonias. En Sevilla y Jaén se alcanzan las 3.000 larvas pequeñas/ha, siendo Cádiz la provincia menos afectada, con 2.000 larvas pequeñas/ha.

Los niveles de presencia de **gardama** (*Spodoptera exigua*) continúan muy bajos, localizándose únicamente en Sevilla y Cádiz a niveles de presencia. La Zona Biológica con mayor incidencia es Marismas de Las Cabezas (Sevilla), con 1.950 larvas pequeñas/ha.

En cuanto a **prodenia** (*Spodoptera littoralis*), sólo se observa a nivel de presencia en las provincias de Cádiz y Sevilla. Las Zonas Biológicas con mayor incidencia son Marismas de Las Cabezas y Marismas de Lebrija (Sevilla), con 1.200 larvas pequeñas/ha.

Los niveles poblacionales de **chinches fitófagos** (*Creontiades pallidus*, *Lygus gemellatus*, *Oxycaremus spp.*) han descendido esta semana en el cultivo, registrándose, respectivamente, 3.000 y 1.560 ninfas/ha en Cádiz y Sevilla.

En referencia a la **verticilosis** (*Verticillium dahliae*), en el muestreo realizado a finales de agosto se ha registrado una media provincial de 3'9% plantas afectadas por esta enfermedad en la provincia de Jaén. En Cádiz, en cambio, esta media provincial ha sido muy inferior, del 1'5%, seguida de Sevilla con un 0'8% de plantas afectadas.

ARROZ

El estado fenológico dominante del cultivo en la provincia de Cádiz es "12" (Grano pastoso), y el más avanzado "13" (Grano duro).

No se observa esta semana presencia de puestas o larvas de **rosquillas** (*Mythimna unipuncta*, *Spodoptera littoralis*, *Spodoptera exigua*) ni en lindes ni en el interior de las parcelas. La media provincial de capturas en trampas de *Spodoptera littoralis* disminuyen esta semana, registrándose 5'2 adultos/trampa y día (7'7 la anterior semana), descendiendo también las de *Spodoptera exigua*, 0'6 adultos/trampa y día (0'8 la semana pasada).

En cuanto a **pulgones** (*Schizaphis graminum*, *Sitobion avenae*, *Rhopalosiphum padi* y *Sipha maydis*), esta semana tampoco se observa presencia de estos agentes en ninguna parcela de la provincia.

Esta semana no se ha observado daño de **piricularia** (*Pyricularia oryzae*) en ninguna de las dos Zonas biológicas de la provincia, aunque se han realizado tratamientos preventivos contra ella.

Los niveles de presencia de **cola** (*Echinochloa spp.*) y de **gramíneas anuales** (*Paspalum distichum*) son muy bajos, observándose plantas muy dispersas o en pequeños rodales ocupados por estas malas hierbas, detectándose su presencia en el 33% de las parcelas muestreadas, y siendo la Zona Biológica Janda Sur la que presenta mayores valores de presencia de estas adventicias.

Por otro lado, los niveles de presencia de **malas hierbas de hoja ancha** (*Alisma plantago-aquatica*, *Bergia capensis*, *Ammannia coccinea* y *Lemna gibba*) y **ciperáceas** (*Scirpus spp.* y *Cyperus difformis*) son también bajos, observándose éstas distribuidas en los bordes de las tablas de arroz, detectándose su presencia en el 38% de las parcelas muestreadas, y siendo la Zona Biológica Janda Sur la que presenta mayores valores de presencia de estas malas hierbas.

CÍTRICOS

La fenología dominante en todas las provincias citricolas es “J” (Fruto al 40% del desarrollo), pudiéndose observar en parcelas más adelantadas “K” (Envero).

La incidencia de **araña roja** (*Tetranychus urticae*) (principalmente en mandarino) es baja en la Comunidad, si bien, se registra un aumento respecto a la semana anterior.

Conviene estar atentos a los niveles poblacionales de este agente por si fuera preciso tomar medidas para su control una vez que se registran rangos de temperaturas y de humedad relativa favorables para su desarrollo, sobre todo en aquellas zonas donde se registren valores en torno al 10% de hojas con formas móviles. Destacar la provincia de Cádiz cuyo índice de hojas con formas móviles aumenta hasta el 11'7%.

Se observa presencia de **Eutetranychus spp.** en las provincias de Cádiz, Córdoba, Huelva, Málaga, y Sevilla. Destaca la provincia de Málaga en la que se registra una media provincial del 27'6% de hojas con formas móviles, el resto de provincias registran valores en torno al 3%. Teniendo en cuenta que su incidencia en hojas aumenta rápidamente hasta colonizar en pocas semanas la mayor parte del árbol, se recomienda vigilar su evolución o su posible presencia de cara a poder tomar la medida más adecuada en su control.

Tanto la media de temperaturas como la humedad relativa, junto en algunos casos a la presencia de frutos receptivos, están siendo factores favorables para el desarrollo y vuelo de la **mosca de la fruta** (*Ceratitis capitata*). Destaca la provincia de Almería con una media provincial de capturas de 4'5 moscas/ trampa y día, el resto de provincias registran valores alrededor de 2'5. Se recomienda continuar vigilando la evolución poblacional de este agente en fincas con variedades del grupo Tempranas e iniciar en Medias. En el caso de programar un tratamiento fitosanitario en aquellas zonas que alberguen variedades próximas al envero o en envero habrá que tener en cuenta, entre otros factores, el plazo de seguridad de la materia activa a emplear.

Tanto la eliminación de la fruta del suelo, foco de una nueva generación, como el control de este agente en frutales huésped que se encuentren en las inmediaciones de la parcela, son medidas que disminuyen su población.

Respecto al **piojo rojo de California** (*Aonidiella auranti*), agente que se encuentra en su 3ª generación, destacar Almería con una media provincial del 11% de frutos afectados seguida de Huelva con un 5%. Excepto en la provincia de Málaga, los valores de capturas de machos en placas han disminuido durante ésta semana, destacando la provincia de Huelva con 77'8 machos/ placa y día de media.

La presencia de **mosca blanca algodonosa** (*Aleurothrixus floccosus*) es generalizada en todas las provincias, excepto en Cádiz, que presenta poca incidencia. Los mayores porcentajes de brotes afectados con formas vivas se registran en Almería y Granada con valores del 10 y del 5%. En Almería, concretamente en Bajo Ándarax y en Huércal-Overa, no se observa la especie *Paraleyrodes minei*, agente que hasta ahora se venía detectando. Se recomienda observar la evolución de este agente, principalmente en zonas con una brotación importante, más por los daños indirectos que pueda originar, al favorecer el desarrollo de hongos saprofitos o “negrilla” y otras plagas, que por la propia succión de savia.

El endurecimiento de los brotes, la presencia de depredadores y parásitos naturales, los tratamientos que localmente se realizan para su control y los picos de temperaturas máximas que durante el verano se han registrado, mantienen bajos los niveles poblacionales de **pulgones** (*Aphis spiraecola*, *Toxoptera aurantii*, *Aphis gossypii* y/o *Myzus persicae*) si bien se recomienda estar atentos a su evolución, una vez que se registra un descenso de las temperaturas máximas y un aumento de la humedad relativa, factores que favorecen su desarrollo. La mayor incidencia de brotes con presencia de colonias se observa en Málaga con un valor del 4'3%.

La presencia del **minador** (*Phyllocnistis citrella*) es poco significativa en la Comunidad, aunque se registra un ligero aumento. El valor más elevado se registra en Málaga con un 10'3% de brotes con presencia. Habrá que prestar atención a la aparición de daños en brotes nuevos, principalmente en plantaciones jóvenes y en variedades reinjertadas, ya que éstas son muy sensibles a su ataque.

Coincidiendo con el agostamiento y lignificación de otros huéspedes, se observa, de manera poco significativa daños en frutos producidos por **mosquito verde** (*Empoasca decipiens*) en las provincias de Almería, Cádiz, Córdoba, Huelva y Sevilla. Destacar Almería y Córdoba al registrar valores en torno al 3'5% de frutos atacados. Señalar la importancia del muestreo en fruto de **cotonet** (*Planococcus citri*) desde el cierre del cáliz, periodo en el que se desplaza hacia el ombligo del fruto aumentando así su vulnerabilidad ante un posible tratamiento. Destacar las provincias de Almería y Huelva donde se observa un 2'7 y un 1% de frutos con colonias.

En Málaga, en el Guadalhorce Occidental, el porcentaje de limones con **piojo blanco** (*Aspidiotus nerii*) es del 1%, en Almería, en Huércal-Overa, dicho índice registra un 10%.

Todas las provincias, en sus respectivas Estaciones de Control, han realizado un muestreo puntual para determinar la presencia de árboles afectados por **podredumbre del cuello** (*Phytophthora cactorum*).

OLIVO

El estado fenológico dominante en la Comunidad es de "H" (Endurecimiento del hueso), encontrándose presente el estado fenológico más adelantado "I" (Envero) de forma generalizada en la provincia de Cádiz y Sevilla y de manera puntual en el resto de provincias.

Durante esta semana la actividad de la **mosca del olivo** (*Bactrocera oleae*) en la mayoría de las provincias ha vuelto a aumentar, debido en parte a la disminución de las temperaturas, al aumento de la humedad ambiental y al encontrarse los frutos cada vez más receptivos para el ataque de este insecto. Han aumentado los índices de capturas de adultos por trampa cromotrópica y día de forma general en casi todas las provincias, destacando las de Jaén y Cádiz, con un valor medio de 13'2 y 10'6 adultos/placa y día respectivamente, seguido de Almería y Sevilla con 6'4 y 6'2 respectivamente; por otra parte se obtiene el valor máximo de capturas se registra en la Zona Biológica de Sierra Sur (Oeste) de Sevilla con 31'6 adultos/placa y día.

Ha aumentado el porcentaje de frutos afectados en todas las provincias, destacando una semana más la provincia de Cádiz con unos valores medios provinciales que han alcanzado el 10'6% de frutos con picada total. Se registra el valor máximo con 35'5% (19% la semana anterior) de picada total en la Zona Biológica de Sierra Norte (Oeste) de Sevilla.

En cuanto a la evolución de esta picada se registra el mayor número de frutos con picada viva, en la provincia de Cádiz con unos valores medios provinciales de 7'7% de picada viva. Se registran valores máximos de picada viva en la Zona Biológica de Sierra Morena Guadiato en Córdoba con un 22% de picada viva. Como medidas culturales para paliar la incidencia de este agente sobre el cultivo, se aconseja realizar trampeo masivo colocando trampas tipo Olike, cebadas con fosfato biamónico para el control de adultos, igualmente se aconseja para una mayor efectividad en los tratamientos contra este agente la mezcla con atrayentes, tipo feromonas o proteína hidrolizada.

A nivel autonómico se aprecia una tendencia ascendente de las capturas de adultos de **abichado** (*Euzophera pinguis*), obteniéndose los valores más elevados en las provincias de Jaén y Sevilla registrándose 14'20 y 14 adultos/trampa y día respectivamente.

Continúa el seguimiento de la curva de vuelo de la generación carpófaga de la **polilla del olivo** (*Prays oleae*), que penetraron al interior del hueso del fruto durante los meses de junio y julio, observándose las primeras capturas de adultos, destacando la provincia de Málaga con un valor medio de 7'7 adultos/trampa y día. En el resto de las provincias las capturas son muy bajas.

Ha finalizado la salida de adultos de **barrenillo** (*Phloeotribus scarabaeoides*) de las leñas de poda. En las observaciones realizadas durante esta semana para determinar el ataque en brotes, se observa su presencia aunque con un nivel bajo, siendo las zonas más afectadas aquellas próximas a núcleos urbanos y las cercanas a lugares en donde se almacenan leñas.

Para evitar daños de barrenillo, se recuerda que la legislación prohíbe dejar leña en campo después del día 1 de Mayo y que ésta debe almacenarse de manera hermética para que no puedan salir los insectos al exterior, tal como se indica en la Orden de 2 de Noviembre de 1981.

Respecto a **repilo** (*Spilocaea oleagina*), la presencia de este agente se localiza principalmente en aquellos lugares como arroyos, cañadas y zonas de umbría, en donde, es fácil que se produzca la condensación de agua en la hoja, lo que unido a temperaturas próximas a los 14°C favorece su desarrollo y posterior dispersión por efectos de la lluvia y el viento. No obstante, para que se produzca la infección de este agente, además de que concurren estos dos factores de agua libre sobre hoja durante 2-3 días y temperatura en torno a los 14°C, es necesaria la presencia de conidias (esporas asexuales) de este hongo. En los muestreos realizados, se registra una incidencia notable de este agente sobre el cultivo en la mayoría de las provincias. Destaca los valores registrados en la provincia de Cádiz en donde hay una incidencia del 3'80% de hojas con repilo visible como media provincial, siendo la Zona Biológica de Setenil la de mayor incidencia, con un valor medio del 10%.

En cuanto, a las observaciones realizadas para detectar el repilo incubado que se encuentra en el cultivo este ha sido del 33'8% hojas con repilo incubado, siendo la Zona Biológica de Olvera la que mayor incidencia ha registrado con un 45%.

Hay presencia de frutos atacados por **escudete** (*Camarosporium dalmaticum*) en las provincias de Córdoba y Málaga, destacando el Guadalhorce Occidental en la provincia de Málaga donde se han contabilizado hasta un 3'50% de frutos afectados. Las manchas causadas por el hongo hacen que los frutos no sean válidos para el verdeo. Se observa presencia generalizada de larvas del díptero cecidómido *Prolasioptera berlesiana* (que puede alimentarse de huevos de la mosca del olivo) en los frutos afectados. La mejor estrategia para controlar esta enfermedad es luchar contra la mosca (la infección se causa a través de las heridas) y no descuidar los tratamientos cúpricos contra el repilo.

En las provincias de Sevilla, Jaén, Huelva, Cádiz y Granada, se han realizado prospecciones para cuantificar la presencia de árboles afectados por **verticilosis** (*Verticillium dahliae*), registrándose una media provincial de 2'32, 1, 0'50, 0'10 y 0'06% de árboles con síntomas respectivamente. La distribución de árboles afectados está diseminada, siendo más frecuente encontrarlos en olivares de regadío y principalmente en parcelas próximas o asentados en aquellas que anteriormente ha habido algodón. Como medidas culturales para paliar la incidencia de este agente sobre el cultivo, se aconseja la eliminación y destrucción de la parte de ramas afectadas por la enfermedad, evitar el exceso de abonado principalmente el nitrogenado, realizar abonados equilibrados, evitar el exceso agua de riego, evitar el movimiento de la capa superficial de suelo, abonar las plantaciones con pasto de Sudán, realizar la solarización de suelos en el punto de plantación del árbol, descontaminar las herramientas de poda, emplear variedades con una cierta resistencia, realizar cubiertas vegetales con plantas de la familia de las crucíferas.

Debemos de recordar, que al realizar cualquier tipo de tratamiento químico se debe respetar las indicaciones de la etiqueta de los productos fitosanitarios a utilizar, así como respetar los plazos de seguridad que marcan los fabricantes de estos productos.

En la provincia de Almería y en la comarca de la Vega de Granada se observan frutos afectados de *Dacus Oleae*, y vuelo de adultos, que están provocando el aumento de frutos picados viables.

VID

En la mayoría de las provincias está prácticamente terminada la recolección. Las parcelas aún sin vendimiarse presentan el estado "N" (Maduración).

La principal plaga que afecta en estos momentos al cultivo es el **mosquito verde** (*Jacobyasca lybica* y/o *Empoasca spp*). Está presente en todas las provincias y hay que prestarle atención, en especial en las variedades tintas, porque un ataque intenso puede producir defoliaciones prematuras y como consecuencia un debilitamiento de la planta al no asimilar reservas. En estos casos podría ser aconsejable tratamientos después de la cosecha.

El mayor porcentaje de hojas afectadas corresponde a Huelva con el 45'4% de hojas con presencia de insectos; sigue en importancia Córdoba con el 28% y Sevilla con el 17% de hojas con presencia; en Málaga y Cádiz encontramos el 12% y en el resto de las provincias el 1% de hojas con presencia.

Otro agente presente aún en el cultivo es la **araña amarilla** (*Tetranychus urticae*). La incidencia se mantiene estable o baja ligeramente. Se cita su presencia en Cádiz y Málaga.

Respecto al **oidio** (*Uncinula necator*) se puede indicar que el grado de maduración actual de los racimos hacen que las bayas sean menos sensibles en estos momentos a infecciones nuevas aunque se observen síntomas o daños de infecciones anteriores. Con las altas humedades relativas y temperaturas actuales se está observando de forma aislada algunas manchas en hojas en la provincia de Almería.

Han aparecido nuevas manchas de **mildiu** (*Plasmopara viticola*) solamente en las zonas del Alto Andarax, en Almería, y zona de Estepona en Málaga. Dado el grado de madurez de los racimos junto a las condiciones de temperatura y humedad actuales se están observando **podredumbres** en ellos. Se cita su presencia en las provincias de Almería, Cádiz y Córdoba pero el porcentaje de racimos afectados es pequeño.

CULTIVOS HORTÍCOLAS

Debido a las últimas lluvias, acompañadas de temperaturas aun elevadas, están apareciendo focos de Oidio y Mildiu en los cultivos hortícolas, tanto al aire libre como en invernaderos.

Además, en los cultivos protegidos en la provincia de Almería en general es de destacar:

- Virus del bronceado en pimientos.
- Orugas en pimientos y pepinos.
- Mosca blanca en pimientos, pepinos y berenjenas.
- Mildiu en pepinos.
- Tutta absoluta en algunas plantaciones sin causar daños de consideración.
- Oidio en cucurbitáceas.

En la Comarca de la Costa de la provincia de Granada, el estado fitosanitario de los cultivos hortícolas es el siguiente: no se ha detectado incremento en las poblaciones de mosca blanca (*Bemisia Tabaci* y *Thrialudores vaporiorum*) y trips (*Frankiniella Occidentales*). Los daños por el virus TCYV, denominado vulgarmente como "virus de la cuchara", disminuyen considerablemente a medida que la planta de tomate comienza su desarrollo

vegetativo. Algunas plantas se encuentran afectadas por el virus del bronceado del tomate, (TSWV), transmitido por trips, si bien no son relevantes sus daños.

No representando problema la presencia de Tuta Absoluta, se aprecia en las trampas y no aparecen daños en los cultivos por este insecto.

FRUTALES

En la zona de influencia de la OCA de Loja hay nuevo rebrote de ataques de gusano cabezudo, muy abundante en almendros. Se detectan numerosos focos de mosca de la fruta, principalmente en melocotoneros.

NOTICIAS

Investigación de la propagación de *Fusarium* en invernaderos

Desde la Universidad de Almería y concretamente en el Departamento de Producción Agrícola de Cultivos Mediterráneos con Javier Tello a la cabeza esta investigando, la propagación del *Fusarium* en la provincia, como consecuencia de lluvias cargadas con polvo, procedentes de África, que descargan en nuestro campo que en general se encuentra a cubierto de esta agua de lluvia. Pero existen lugares dentro de las explotaciones, que son posibles fuentes de contaminación, como los invernaderos planos, aunque son cada vez más escasos en la comarca, las balsas de riego que no estén techadas y los invernaderos tradicionales que poseen en sus cubiertas de plástico, el punteo de alambre que lo perfora, en "los amagaos" en estos puntos es donde se produce goteo, cuando llueve y esta agua cae dentro del invernadero, es por lo que habría que cuidar estas posibles vías de entrada de colonias del hongo, mediante la cubrición de las balsas de riego, impermeabilización del techo de invernaderos, e ir sustituyendo los viejos invernaderos planos.

Repercusión de la futura normativa que regula la comercialización de productos fitosanitarios

Creación de un Comité Directivo de plaguicidas

La Agencia Europea de Seguridad Alimentaria (EFSA) aprobó una propuesta para crear un Comité Directivo de plaguicidas con efectos a partir de octubre de este mismo año, aunque hasta el 1 de enero de 2009 no será plenamente operativo.

Su objetivo es fortalecer aún más su papel en la revisión de las sustancias activas utilizadas, simplificar el proceso de revisión y "proporcionar una plataforma para la cooperación y las consultas entre los diferentes agentes que participan en la evaluación de los riesgos de estas sustancias en la UE", según explicó Hubert Deluyker, director de Cooperación Científica y Asistencia de la EFSA.

Al facilitar el proceso de planificación, ayudando a evitar la duplicación de esfuerzos y promover el intercambio de información entre la EFSA, la CE y los estados miembro, el comité contribuirá a garantizar el mejor uso posible de los recursos, aumentar la eficiencia y fortalecer aún más la protección de los consumidores.

3. - ESTADO DE LA GANADERIA

En la provincia de Córdoba los chubascos tormentosos que se han producido durante la semana, aunque repartidos de forma irregular, han venido muy bien para que la hierba nazca y se desarrolle y para que la bellota continúe su crecimiento y madure hasta conseguir el valor nutritivo adecuado.

En Granada se inicia la campaña de otoño con buenas perspectivas de cara al aprovechamiento de pastos debido a la buena nascencia de hierbas observada después de las lluvias registradas durante el mes de Septiembre. Se puede dar por finalizada la campaña de aprovechamiento de rastrojos debido a que en la mayoría de parcelas se están haciendo labores de alzado y preparación del terreno para el próximo cultivo.

En la provincia de Jaén, la situación de los pastos sigue siendo aceptable. Ha finalizado el aprovechamiento de los rastrojos por el ganado.

En la provincia de Huelva, en relación con la lengua azul, se gestionaron sospechas que resultaron ser negativas tras recibirse los informes de laboratorio. La situación está controlada y normalizada. Por otra parte, se ha detectado la aparición de una serie de focos de *Tuberculosis Bovina* en la comarca de Aracena actuándose según el protocolo establecido.

Por lo que respecta al estado de la ganadería, la situación esta semana ha sido la siguiente:
Continúa la campaña de Saneamiento de los Programas Nacionales de Erradicación (PNEEA) de rumiantes.

Équidos: No hay ninguna actuación oficial. Sin novedad en la cabaña.

PNIR: Continúa el muestreo de agua, orina y pienso en explotaciones de rumiantes, porcinos y aves.

Porcino: Continúa el Programa de Control y Erradicación de la Enfermedad de Aujeszky. También el Control Anual de PPA, PPC y EVP. Asimismo, prosigue el Programa Epidemiológico de Salmonelosis en Porcino que se inició en el mes de Junio de 2007.

Situación de la Lengua Azul. La Diputación de Álava ha confirmado que hasta la fecha, se han detectado en este territorio 34 reses de ganado ovino y vacuno afectadas por la enfermedad conocida lengua azul, de las que han muerto tres, concretamente vacas de edad avanzada.

La diputada de Agricultura, ha informado que los 34 casos confirmados, la mayoría ovejas, corresponden al denominado "serotipo 1" ya que el "serotipo 8" aún no ha entrado en territorio alavés aunque existe esa posibilidad, porque se han detectado reses enfermas con esta variante en Francia. También ha anunciado la vacunación para finales de octubre o principios de noviembre, de todo el ganado vacuno y ovino tanto del serotipo 1 como del 8.

En Álava existen actualmente 73.000 cabezas de ganado ovino y 41.000 vacas. Las vacunas se inyectan en tres dosis (la segunda 21 o 28 días después de la primera y la tercera transcurrido un año) y son gratuitas para los propietarios de los animales. Son suministradas por el Ministerio de Medio Rural y los gastos de aplicación de las mismas corren a cargo de la Diputación Foral con un coste estimado de unos 250.000 euros.

España y Portugal analizan la evolución de la Lengua Azul. Los responsables de sanidad animal de España y Portugal analizaron la situación de la lengua azul en la península, los programas de salmonella o las encefalopatías espongiiformes transmisibles en la reunión Hispanolusa sobre servicios veterinarios.

El encuentro, que se celebró en el archipiélago de las Azores, ha sido presidido por el director general de Recursos Agrícolas y Ganaderos del Ministerio de Medio Ambiente y Medio Rural y Marino, Carlos Escribano, y el

Director General de Veterinaria del Ministerio de Agricultura, de Desarrollo Rural y de Pesca de Portugal, Carlos Agrela.

En el encuentro se abordó la situación actual de la lengua azul, el programa de salmonella, la gripe aviar, las Encefalopatías Espongiformes Transmisibles (EET), el movimiento de animales y bases de datos, la identificación animal, las normas de calidad del cerdo ibérico y la situación sanitaria de la ganadería de ambos países.

Esta reunión anual, que se viene organizando alternativamente en ambos países desde 1953, tiene como objeto intercambiar información sobre la situación de la cabaña ganadera y aunar esfuerzos para mejorar la prevención, el control y la erradicación de las enfermedades de los animales.

Confirmada la presencia del serotipo 1 de la lengua azul en Extremadura. Las autoridades veterinarias han confirmado la presencia del serotipo 1 de la fiebre catarral ovina en ocho explotaciones ovinas en la Comunidad Autónoma de Extremadura, concretamente en las comarcas ganaderas de Jerez de los Caballeros (tres explotaciones) y Plasencia (cinco explotaciones).

Tras los análisis previos obtenidos en el Laboratorio Regional de Sanidad Animal de Badajoz, el Laboratorio Central de Veterinaria de Algete, en Madrid, ha confirmado los resultados positivos al serotipo 1 del virus de la lengua azul. Todos los animales afectados son corderas de reposición que, al no tener la edad mínima de vacunación, aún no han sido vacunadas frente al serotipo 1. Por este motivo y dado que los animales en riesgo potencial son sólo las corderas de reposición, el impacto de la enfermedad será mucho menor que el año pasado.

La aparición de estos casos de Lengua Azul no modifica las condiciones sanitarias exigidas para el traslado de animales desde Extremadura, por la Orden ARM 1200/2008 de 29 de Abril, que clasifica a la región como Zona Restringida por los serotipos 1-4.

La Consejería de Agricultura y Desarrollo Rural continúa con el desarrollo del Programa de Vigilancia y Control de esta enfermedad, que incluye la vacunación de todos los animales de especies sensibles a lengua azul, el control en granjas centinelas, seguimiento y control de sospechas y casos confirmados, y el programa entomológico para establecer el periodo estacionalmente libre de la enfermedad. Además, recientemente, desde la Administración regional se editó un tríptico informativo dirigido al sector con las recomendaciones para evitar la enfermedad y un protocolo de actuación en caso de sospecha. Por otra parte, están garantizados todos los movimientos pecuarios y serán indemnizadas las bajas causadas por la enfermedad.

Red euromediterránea para combatir las enfermedades animales. El ministro de Agricultura francés y actual presidente del Consejo del ramo de la UE, Michel Barnier, ha propuesto la creación de una red entre los países comunitarios y de la otra ribera del Mediterráneo para combatir enfermedades animales como la de la lengua azul, durante una conferencia sobre enfermedades animales emergentes, celebrada en el marco de la reunión informal semestral de ministros de Agricultura de la UE.

Los jefes de los servicios veterinarios de la UE debatirán en octubre en Estrasburgo (Francia) sobre la puesta en marcha de esa iniciativa. Al hablar de enfermedades animales, en casos concretos que han afectado a España como la lengua azul o la peste porcina africana, ha quedado patente la conveniencia de reforzar la cooperación con los países del otro lado del Mediterráneo como Marruecos. Para ello, el ministro francés ha dicho que sería necesaria la cooperación de la organización de las Naciones Unidas para la Agricultura y la Alimentación (FAO) y de la Organización Internacional de Epizootias (OIE).

Una red euromediterránea veterinaria permitiría según Barnier más solidaridad con los países del sur y aprovechar la experiencia de África en este terreno. Francia quiere situar dicha iniciativa en el llamado Proceso de Barcelona, cuyo objetivo es establecer un área de libre comercio entre la UE y los países ribereños del Mediterráneo como Marruecos, Egipto o Israel.

La conferencia reunió a expertos, responsables de la OIE y a ministros de los Veintisiete, quienes constataron que Europa debe mejorar su preparación de cara a posibles epidemias como, por ejemplo, la de la gripe aviar, que se transmite a humanos, o la de la lengua azul. Por otro lado, el Consejo Agrícola de la UE intentará aprobar en diciembre conclusiones sobre las medidas para reforzar el control sanitario de las importaciones animales.

Situación del sector ganadero español. La Ministra de Medio Ambiente y Medio Rural y Marino en su intervención en el Senado, para analizar la situación del sector ganadero español, ha destacado que desde el Gobierno se fomenta el desarrollo de explotaciones ganaderas modernas y competitivas, con seguridad y calidad en sus producciones y respetuosas del medio ambiente y del bienestar animal.

En ese sentido ha resaltado la puesta en marcha de Plan de Acción integral del ovino y caprino, sector afectado por la retracción de la demanda y la lengua azul, Plan para el que el MARM destinará más de 350 millones de euros durante el periodo 2008/2012, con objeto de garantizar la viabilidad del sector.

También, ha señalado la Ministra, las dificultades para la ganadería española derivadas de la situación coyuntural que se dieron en los precios de las materias primas y en los mercados de algunos sectores ganaderos en los pasados meses ha sido superada en la actualidad, con el esfuerzo de los ganaderos y con el apoyo de un conjunto de medidas puestas en marcha por el Gobierno.

En la actualidad, el sector ganadero está siendo capaz de adaptarse a las nuevas situaciones, con capacidad de autoorganización y de llegar a acuerdos, mejorando su competitividad, apostando por el futuro, por las nuevas tecnologías, por la innovación y el desarrollo, sin olvidar el modelo de producción tradicional de España. En particular aquellos modelos extensivos, más respetuosos con el medio ambiente y que ofrecen productos de calidad, de acuerdo con las nuevas demandas del consumidor.

Asimismo, ha indicado la Ministra se van a seguir desarrollando aquellos planes y actuaciones orientados a resolver las dificultades específicas de carácter estructural de algunos subsectores ganaderos, con aquellas políticas que faciliten su competitividad dentro y fuera de las fronteras. En concreto, las políticas en materia de sanidad animal, trazabilidad y calidad y todas aquellas que conforman un modelo productivo único.

VIII encuentro sobre el porcino ibérico. La caja de Ahorros Cajasol celebró el 30 de septiembre la octava edición del “Encuentro sobre Porcino Ibérico” en la finca Yerbabuena de la localidad sevillana de Castilblanco de los Arroyos. Se trata de un evento enfocado a los profesionales del cerdo ibérico en el que anualmente se analizan y debaten los temas que marcan la actualidad del sector.

El diseño del programa para este Encuentro ha corrido a cargo del Servicio Agrícola de Cajasol, en colaboración con un comité de expertos formado por destacados profesionales de diferentes ramas del sector del porcino ibérico. Entre los temas a tratar destacaron las recomendaciones sobre ahorro en costes de producción, la información sobre ayudas y financiación del sector, o las nuevas estrategias de dirección aplicadas a la empresa agroalimentaria.

Los contenidos se repartieron entre las tres mesas redondas programadas, la primera de ellas llevaba por título “Información del sector” y participaron en ella representantes del ministerio de agricultura y cooperativistas, que dieron una visión global de la situación actual del mercado. La segunda de las mesas redondas estuvo dedicada a “Ayudas y Financiación” y en ella se analizaron las herramientas financieras disponibles, así como el futuro de las ayudas al sector. Por último, la mesa redonda sobre “Recomendaciones Prácticas” puso punto final a este “VIII Encuentro sobre Porcino Ibérico”, presentando algunas propuestas concretas para mejorar la competitividad de empresarios y ganaderos.

Alimentación en cerdos ibéricos. La Universidad extremeña cuenta con una técnica de análisis patentada que posibilita saber si un cerdo ha consumido hierba de la dehesa durante la fase de montanera, o por el contrario ha sido alimentado con pienso de forma intensiva.

El Grupo de Tecnología de los Alimentos de la Universidad de Extremadura, junto a otros cinco socios investigadores, ha iniciado un proyecto que pretende dar respuesta a uno de los principales problemas que afecta al sector del cerdo ibérico: la determinación de la alimentación recibida en la etapa final de cebo. La Universidad extremeña cuenta con una técnica de análisis patentada que posibilita saber si un cerdo ha consumido hierba de la dehesa durante la fase de montanera, o por el contrario ha sido alimentado con pienso de forma intensiva. En caso de que el animal consuma hierba, la grasa del cerdo desarrolla habitualmente un compuesto denominado neofitadieno.

Una de las particularidades de este proyecto es que se intenta abordar la solución a esta controvertida cuestión de forma global, implicando a los distintos grupos de expertos que a escala nacional vienen trabajando desde hace tiempo con el cerdo ibérico. Para ello, intervienen en el estudio un total de 6 grupos de investigación

(Instituto Tecnológico Agrario de Extremadura, Escuela de Ingenieros Agrónomos de Córdoba, Facultad de Ciencias de la Universidad de Salamanca, Facultad de Veterinaria de la Universidad Complutense de Madrid, Instituto del Frío de Madrid –CSIC- y el grupo de Tecnología de los Alimentos de la Escuela de Ingenierías Agrarias de la Universidad de Extremadura). Cada uno de estos grupos se encargará de desarrollar un subproyecto, y estarán coordinados por el Centro Nacional de I+D del Cerdo Ibérico de Zafra.

Los análisis se efectuarán sobre muestras ciegas, sin conocimiento por parte de los investigadores de su origen, y examinarán diferentes partidas de cerdos de distinta procedencia geográfica, entre ellos procedentes de la dehesa extremeña.

El Proyecto se enmarca dentro de la Convocatoria 2008 del Subprograma de Proyectos de Investigación Fundamental orientada a los Recursos y Tecnologías Agrarias en coordinación con las Comunidades Autónomas. Los recursos presupuestarios netos asignados al proyecto ascienden a 438.582,00 euros, para desarrollar durante un periodo de tres años. El proyecto será apoyado además mediante una financiación adicional por parte de la Dirección General de Industria Agroalimentaria y Alimentación, responsable directo de la Norma de Calidad del cerdo Ibérico.

Feria Internacional del Sector Caprino y sus Derivados (Ficade 2008). El consejero de Agricultura y Pesca, Martín Soler, inauguró en Armilla (Granada) la VII edición de la Feria Internacional del Sector Caprino y sus Derivados (Ficade 2008), celebrada del 19 al 21 de septiembre, y ha destacado su carácter excepcional dentro de las ferias agroalimentarias andaluzas y el dinamismo y el esfuerzo que viene desarrollando todo el sector caprino.

Soler señaló que esta especie tiene en Andalucía un enorme potencial e importantes posibilidades de expansión y desarrollo, ya que se trata de una producción no excedentaria y de alta calidad, lo que la convierte en una alternativa de gran futuro en el mercado de productos de origen animal de calidad diferenciada.

Asimismo, subrayó la importancia de este sector, no sólo por todas sus cualidades alimenticias, con una gran riqueza de grasa y proteínas, sino también por su contribución a la sostenibilidad del medio ambiente y a la conservación del entorno natural. El mantenimiento de los sistemas tradicionales de explotación de las dehesas y del monte mediterráneo se apoyan en gran medida por la presencia de esta ganadería.

Soler explicó que, desde la Consejería de Agricultura, se está constatando cómo el fuerte incremento de los costes de la alimentación animal, la aparición de la enfermedad de la lengua azul y una situación desfavorable de demanda en el mercado, están reclamando una atención especial hacia los sectores ganaderos más afectados por esta situación.

En este sentido, resaltó algunas de las medidas adoptadas, y actualmente ya en marcha, de las que puede beneficiarse el sector. Entre ellas, se refirió al impulso a la producción integrada y la producción ecológica, la creación de un centro de referencia específico del sector caprino, ubicado en Granada, donde se realizan actividades encaminadas a la modernización, mejora tecnológica y de la sanidad, y la incorporación de las nuevas tecnologías al servicio del ganadero, con el objeto principal de facilitar los trámites y gestiones que habitualmente se realizan en las Oficinas Comarcales Agrarias.

Igualmente, señaló que la Consejería de Agricultura y Pesca, por un lado, ha puesto este año en marcha el Plan de Recuperación de la Capacidad Productiva del Sector Ovino y Caprino, con ayudas para la reposición de efectivos en el sector ovino y caprino, y concesiones de subvenciones en forma de bonificación de tipos de interés a préstamos preferenciales.

Esta ayuda, se encuentra en la fase de formalización de préstamos, y se estiman para la provincia de Granada préstamos por un importe total de 14.758.532 euros. Por otro lado, la Junta está desarrollando, además, un Plan Integral del Sector Ganadero Andaluz, dada la importancia socioeconómica y medioambiental del mismo y de su potencialidad para consolidar un desarrollo rural sostenible.

Ficade 2008, celebrada en el marco de la Feria de Muestras de Armilla, Fermasa, junto a Oleosur y la I Muestra de Alimentos de Calidad-Sabores de Granada, se ha presentado como un encuentro de primer orden donde los visitantes han podido conocer la gran biodiversidad que existe en razas caprinas en España. Esta Feria Internacional del Sector Caprino y sus Derivados, y la Feria del Queso, han conseguido promocionar y aportar conocimientos sobre el queso de cabra, al igual que dar a conocer las empresas especializadas y productoras de queso nacional a través de degustaciones de todos los tipos de queso del país. Junto a la promoción del queso se

ha desarrollado simultáneamente la promoción de la leche de cabra, mostrando al consumidor mediante degustaciones toda la riqueza organoléptica y de composición.

Encefalopatías Espongiformes Transmisibles. Con la confirmación el pasado miércoles de la muerte de una mujer de 64 años en León por el mal de las vacas locas, asciende a cuatro el número de personas que han fallecido en España por la enfermedad de Creutzfeldt-Jacob, tres de ellas en Castilla y León y otra en Madrid.

La Junta de Castilla y León ha confirmado que la mujer que murió el pasado mes de agosto en León padecía el mal de las vacas locas, al igual que su hijo, de 40 años, que falleció el pasado 7 de abril en el Hospital de Salamanca.

Ambos presentaban los mismos síntomas, según el marido de la víctima, quien ha declarado que tanto su mujer como su hijo aparentaban, antes de morir, un cuadro de depresión.

A estas dos personas, hay que añadir una tercera que murió el pasado 28 de diciembre en el Hospital de León. Se trata de una mujer de 51 años que sufrió durante los meses previos a su fallecimiento síntomas similares a los del Alzheimer. Según explicaron fuentes de la familia, la mujer, que trabajaba en la Delegación Territorial de la Junta en León y residía en la capital leonesa, empezó a sentirse mal hacía meses y poco a poco fue perdiendo grado cognitivo hasta que el deterioro fue total. El 10 de julio de 2005 murió en Madrid la primera víctima de la variante humana del mal de las vacas locas en España. Fue una mujer de 26 años que residía en Madrid y que comenzó con síntomas en noviembre de 2004; no había recibido transfusiones, implantes ni productos sanguíneos, ni había sido objeto de cirugía.

Al confirmarse la última muerte en España por esta enfermedad, la Junta de Castilla y León, donde se han registrado tres de los cuatro casos, ha señalado que "no existe riesgo epidemiológico para la población". Además ha subrayado que "la aparición de casos esporádicos de la enfermedad no indica nuevos riesgos para la salud de la población y entra dentro de las previsiones que se hicieron en toda Europa hace ya más de ocho años".

El presidente del Colegio de Veterinarios de España, Juan José Badiola, ha destacado el "interés científico" de este último caso de muerte en España por la variante humana del mal de las vacas locas, ya que habrá que investigar las circunstancias del contagio en madre e hijo, único en el mundo.

Las encefalopatías espongiformes transmisibles o enfermedad por priones son un grupo de patologías neurodegenerativas que afectan tanto a animales como a humanos, en los que el periodo de incubación suele ser de diez a veinte años.

El trastorno en personas se relaciona con el consumo de carne de reses con EEB, una patología que se descubrió en el Reino Unido a mediados de los años ochenta y que ha causado unas 150 muertes, la mayor parte en países europeos.

Huéscar acoge el concurso-subasta nacional de la raza ovino segureña y la feria Agroganadera. El presidente de la Diputación de Granada, Antonio Martínez Caler, ha confirmado a los ganaderos de la comarca de Huéscar que el ente provincial ya está trabajando para realizar un gran acto de promoción y presentación oficial de la Indicación Geográfica Protegida del cordero de las sierras de Segura y la Sagra, que es como desde ahora se denomina al auténtico cordero segureño.

Martínez Caler realizó el anuncio durante el acto de inauguración oficial del XXXV Concurso Subasta Nacional de la Raza Ovino Segureña y la IX Feria Agroganadera de la Comarca de Huéscar, celebrada desde ayer jueves y hasta mañana sábado en el entorno del parque municipal Rodríguez Penalva de la localidad oscense. Todos los responsables políticos que intervinieron en el acto inaugural destacaron la importancia de la IGP aprobada el pasado 9 de agosto y que en pocos días estará operativa, pues se tiene previsto que el miércoles, 1 de octubre, se apruebe el reglamento de la IGP. Tanto el subdelegado del gobierno, Antonio Cruz, el delegado de Agricultura de la Junta de Andalucía, Andrés Martín, el alcalde de Huéscar, Agustín Gallego, como el presidente de ANCOS (Asociación Nacional de Criadores de Ovino Segureño), José Puntas Tejero, coincidieron en recordar el largo y trabajoso camino recorrido para conseguir la IGP y, sobre todo, el esperanzador futuro que desde ahora en adelante se abre para conseguir que el valor añadido del cordero de la Sierras de Segura y la Sagra se quede en la zona.

El inicio de la andadura de la Indicación Geográfica Protegida Cordero de las Sierras de Segura y La Sagra ha sido el gran protagonista de la actual edición de la Feria y del Concurso Subasta Nacional de Ovino Segureño para el que han sido presentados 260 ejemplares divididos en sus correspondientes lotes. En el caso de Granada, la IGP beneficia a un tercio de la provincia, siendo un total de 42 municipios los que están incluidos en esta denominación geográfica protegida que se localizan en las comarcas de Guadix, Baza y Huéscar.

Aunque la IGP abarca tres comunidades autónomas, cinco provincias y 147 localidades, el principal núcleo de la raza segureña se ubica en el entorno de la Sagra y la Sierra de Cazorla Segura y las Villas, en zonas como Santiago de la Espada-Pontones.

Confirmada la presencia del serotipo 1 de la lengua azul en Extremadura. Las autoridades veterinarias han confirmado presencia del serotipo 1 de la fiebre catarral ovina en ocho explotaciones ovinas en la Comunidad Autónoma de Extremadura, concretamente en las comarcas ganaderas de Jerez de los Caballeros (tres explotaciones) y Plasencia (cinco explotaciones).

1) **Situación de la Lengua Azul. La Diputación de Álava ha confirmado que hasta la fecha, se han detectado en este territorio 34 reses de ganado ovino y vacuno afectadas por la enfermedad conocida lengua azul, de las que han muerto tres, concretamente vacas de edad avanzada.**

España y Portugal analizan la evolución de la Lengua Azul. Los responsables de sanidad animal de España y Portugal analizaron la situación de la lengua azul en la península, los programas de salmonella o las encefalopatías espongiiformes transmisibles en la reunión Hispanolusa sobre servicios veterinarios.

Red euromediterránea para combatir las enfermedades animales. El ministro de Agricultura francés y actual presidente del Consejo del ramo de la UE, Michel Barnier, ha propuesto la creación de una red entre los países comunitarios y de la otra ribera del Mediterráneo para combatir enfermedades animales como la de la lengua azul, durante una conferencia sobre enfermedades animales emergentes, celebrada en el marco de la reunión informal semestral de ministros de Agricultura de la UE.

Situación del sector ganadero español. La Ministra de Medio Ambiente y Medio Rural y Marino en su intervención en el Senado, para analizar la situación del sector ganadero español, ha destacado que desde el Gobierno se fomenta el desarrollo de explotaciones ganaderas modernas y competitivas, con seguridad y calidad en sus producciones y respetuosas del medio ambiente y del bienestar animal.

VIII encuentro sobre el porcino ibérico. La caja de Ahorros Cajasol celebró el 30 de septiembre la octava edición del "Encuentro sobre Porcino Ibérico" en la finca Yerbabuena de la localidad sevillana de Castilblanco de los Arroyos. Se trata de un evento enfocado a los profesionales del cerdo ibérico en el que anualmente se analizan y debaten los temas que marcan la actualidad del sector.

Alimentación en cerdos ibéricos. La Universidad extremeña cuenta con una técnica de análisis patentada que posibilita saber si un cerdo ha consumido hierba de la dehesa durante la fase de montanera, o por el contrario ha sido alimentado con pienso de forma intensiva.

Feria Internacional del Sector Caprino y sus Derivados (Ficade 2008). El consejero de Agricultura y Pesca, Martín Soler, inauguró en Armilla (Granada) la VII edición de la Feria Internacional del Sector Caprino y sus Derivados (Ficade 2008), celebrada del 19 al 21 de septiembre, y ha destacado su carácter excepcional dentro de las ferias agroalimentarias andaluzas y el dinamismo y el esfuerzo que viene desarrollando todo el sector caprino.

Huéscar acoge el concurso-subasta nacional de la raza ovino segureña y la feria Agroganadera. El presidente de la Diputación de Granada, Antonio Martínez Caler, ha confirmado a los ganaderos de la comarca de Huéscar que el ente provincial ya está trabajando para realizar un gran acto de promoción y presentación oficial de la Indicación Geográfica Protegida del cordero de las sierras de Segura y la Sagra, que es como desde ahora se denomina al auténtico cordero segureño.

4. - PRECIOS AGRARIOS

4.1. Precios semanales de productos agrícolas

Producto	Unidad	Mercado	Pos. Com.	semana 38	semana 39	VARIACIÓN SEMANAL (euros)	VARIACIÓN SEMANAL (%)	VARIACIÓN INTERANUAL (euros)	VARIACIÓN INTERANUAL (%)
CEREALES DE INVIERNO									
AVENA									
Común	Tm.	CÁDIZ	Alm.	211,00	210,80	-0,20	0	-17,20	-8
Común	Tm.	GR - ALHAMA	Alm.	170,00	170,00	0,00	0	-10,00	-6
Común	Tm.	GR - LOS MONTES	Coop.	180,00	170,00	-10,00	-6	-30,00	-15
CEBADA									
Caballar	Tm.	CÁDIZ	Alm.	161,00	160,50	-0,50	0	-38,50	-19
Caballar	Tm.	GR - GUADIX	Alm.	150,00	-	-	-	-	-
Caballar	Tm.	GR - LOS MONTES	Alm.	160,00	155,00	-5,00	-3	-55,00	-26
Caballar	Tm.	JAÉN	Alm.	156,26	156,26	0,00	0	-24,04	-13
Cervecera	Tm.	GR - ALHAMA	Alm.	160,00	160,00	0,00	0	-40,00	-20
Cervecera	Tm.	GR - GUADIX	Alm.	160,00	-	-	-	-	-
Cervecera	Tm.	GR - IZNALLOZ	Alm.	167,00	167,00	0,00	0	-43,00	-20
Cervecera	Tm.	JAÉN	E.A.I.	156,26	156,26	0,00	0	-24,04	-13
Cervecera	Tm.	SEVILLA	E.A.I.	190,50	186,70	-3,80	-2	-34,10	-15
TRIGO									
Blando anza	Tm.	CÁDIZ	Alm.	210,00	210,00	0,00	0	-14,50	-6
Blando anza	Tm.	GR - ALHAMA	Alm.	200,00	200,00	0,00	0	-	-
Blando anza	Tm.	GR - GUADIX	Alm.	180,00	-	-	-	-	-
Blando anza	Tm.	GR - LOS MONTES	Coop.	190,00	190,00	0,00	0	-90,00	-32
Blando anza	Tm.	JAÉN	Alm.	180,30	180,30	0,00	0	-36,06	-17
Blando cajeme	Tm.	CÁDIZ	Alm.	220,00	219,80	-0,20	0	-5,70	-3
Blando cajeme	Tm.	CÓRDOBA	Cam.	250,00	250,00	0,00	0	-	-
Blando cajeme	Tm.	JAÉN	Alm.	192,32	195,30	2,98	2	-29,02	-13
Blando panificable	Tm.	JAÉN	E.A.I.	293,99	270,54	-23,45	-9	0,08	0
Blando panificable	Tm.	SEVILLA	Alm.	204,00	192,50	-11,50	-6	-38,60	-17
Duro	Tm.	GR - ALHAMA	Alm.	250,00	250,00	0,00	0	-50,00	-17
Duro	Tm.	GR - GUADIX	Alm.	210,00	-	-	-	-	-
Duro	Tm.	SEVILLA	Alm.	295,00	271,50	-23,50	-9	-19,20	-7
Duro cocorit	Tm.	GR - LOS MONTES	Coop.	290,00	300,00	10,00	3	-15,00	-5
Duro mexa	Tm.	CÁDIZ	Alm.	289,00	288,00	-1,00	0	-37,00	-11
Duro vitrón	Tm.	CÓRDOBA	Cam.	295,00	276,00	-19,00	-7	-	-
Pienso	Tm.	CÁDIZ	Alm.	209,00	208,00	-1,00	0	8,00	4
Pienso	Tm.	CÓRDOBA	Cam.	178,00	156,00	-22,00	-14	-	-
TRITICALE									
Pienso	Tm.	CÁDIZ	Alm.	211,00	210,00	-1,00	0	11,00	6
CEREALES DE PRIMAVERA									
MAÍZ									
Nacional	Tm.	CÁDIZ	Alm.	192,00	185,00	-7,00	-4	-50,00	-21
Nacional	Tm.	CÓRDOBA	Cam.	180,00	168,00	-12,00	-7	-	-
Nacional	Tm.	GR - GUADIX	Alm.	200,00	-	-	-	-	-
Nacional	Tm.	SEVILLA	Alm.	180,00	180,00	0,00	0	-	-
SORGO									
Nacional	Tm.	CÁDIZ	Alm.	205,00	203,00	-2,00	-1	23,00	13
LEGUMINOSAS GRANO									
GARBANZO									
Blanco lechoso	100 kg.	CÁDIZ	Alm.	77,10	76,80	-0,30	0	1,80	2
Blanco lechoso	100 kg.	GR - LOS MONTES	Coop.	76,00	76,00	0,00	0	-4,00	-5
Blanco lechoso	Tm.	CÓRDOBA	Cam.	900,00	900,00	0,00	0	-	-
pedro sillano s.c.	Tm.	CÓRDOBA	Cam.	485,00	485,00	0,00	0	-	-
CULTIVOS INDUSTRIALES									
GIRASOL									
s.c.	Tm.	CÓRDOBA	Alm.	391,00	373,00	-18,00	-5	-	-
Molituraci?n	100 kg.	CÁDIZ	n/c	50,80	50,82	0,02	0	-	-
Molituraci?n	100 kg.	SEVILLA	n/c	42,00	39,00	-3,00	-8	-0,06	0

BOLETÍN SEMANAL DE INFORMACIÓN AGRARIA

Producto	Unidad	Mercado	Pos. Com.	semana 38	semana 39	VARIACIÓN SEMANAL (euros)	VARIACIÓN SEMANAL (%)	VARIACIÓN INTERANUAL (euros)	VARIACIÓN INTERANUAL (%)
CULTIVOS FORRAJEROS				---	---	---	---	---	---
ALFALFA				---	---	---	---	---	---
Empacada	Tm.	GR - IZNALLOZ	Cam.	-	180,00	-	-	-	-
Heno	Tm.	CÁDIZ	Alm.	174,00	173,50	-0,50	0	40,50	30
Heno	Tm.	GR - VEGA	Alm.	132,20	132,20	0,00	0	24,00	22
TUBÉRCULOS CONSUMO HUMANO				---	---	---	---	---	---
BATATA				---	---	---	---	---	---
s.c.	100 kg.	CA - CHIPIONA	Alm.	28,00	28,00	0,00	0	-2,00	-7
s.c.	100 kg.	CA - CONIL	Alm.	35,00	32,00	-3,00	-9	0,00	0
PATATA				---	---	---	---	---	---
Media estación	100 kg.	CO - VEGA	Cam.	20,00	20,00	0,00	0	-	-
Media estación	100 kg.	SE - LOS PALACIOS	Alm.	-	42,07	-	-	-	-
Tardía	100 kg.	CA - CONIL	Alm.	33,00	-	-	-	-	-
Media estación	100 kg.	SE - ALJARAFE	Alm.	40,00	40,00	0,00	0	-	-
HORTALIZAS				---	---	---	---	---	---
ACELGA				---	---	---	---	---	---
s.c.	100 kg.	CA - CONIL	Alh.	93,00	93,00	0,00	0	32,00	52
s.c.	100 kg.	MA - VÉLEZ-MÁLAGA	Alm.	36,00	40,00	4,00	10	-5,00	-11
AJO				---	---	---	---	---	---
Blanco cortado	100 kg.	CO - MONTALBÁN	Alm.	155,00	155,00	0,00	0	-	-
Chino cortado	100 kg.	CO - MONTALBÁN	Alm.	115,00	115,00	0,00	0	-	-
Morado cortado	100 kg.	CO - MONTALBÁN	Alm.	160,00	160,00	0,00	0	-	-
ALCACHOFA				---	---	---	---	---	---
s.c.	100 kg.	GR - ALHAMA	Alh.	73,00	76,50	3,50	5	-34,50	-31
s.c.	100 kg.	GR - VEGA	Alh.	80,00	100,00	20,00	20	-29,64	-23
APIO				---	---	---	---	---	---
s.c.	100 kg.	SE - LOS PALACIOS	Alm.	-	110,00	-	-	-4,79	-4
Verde	100 kg.	CA - CHIPIONA	Alh.	40,00	50,00	10,00	20	0,00	0
Verde	100 kg.	SE - ALJARAFE	Alm.	90,00	70,00	-20,00	-29	-	-
Verde (manojó)	100 kg.	CA - CONIL	Alh.	42,00	44,00	2,00	5	-9,00	-17
BERENJENA				---	---	---	---	---	---
s.c.	100 kg.	MA - VÉLEZ-MÁLAGA	Alm.	72,00	67,00	-5,00	-7	-50,00	-43
Redonda s.c.	100 kg.	CA - CHIPIONA	Alh.	40,00	40,00	0,00	0	-35,00	-47
Redonda s.c.	100 kg.	CA - CONIL	Alh.	50,00	44,00	-6,00	-14	-23,00	-34
CALABACÍN				---	---	---	---	---	---
s.c.	100 kg.	CA - CONIL	Alm.	28,00	35,00	7,00	20	-	-
s.c.	100 kg.	GR - ALHAMA	Alm.	23,50	35,50	12,00	34	-4,00	-10
s.c.	100 kg.	MA - VÉLEZ-MÁLAGA	Alm.	45,00	45,00	0,00	0	-22,00	-33
s.c.	100 kg.	SE - LOS PALACIOS	Alm.	-	64,91	-	-	4,81	8
Blanco	100 kg.	SE - ALJARAFE	Alm.	60,00	60,00	0,00	0	-	-
CALABAZA				---	---	---	---	---	---
s.c.	100 kg.	CA - CONIL	Alm.	26,00	26,00	0,00	0	-1,00	-4
Aire libre	100 kg.	CA - CHIPIONA	Alm.	20,00	25,00	5,00	20	17,00	213
CEBOLLA				---	---	---	---	---	---
s.c.	100 kg.	GR - ALHAMA	Alh.	88,00	71,00	-17,00	-24	-4,00	-5
s.c.	100 kg.	MA - VÉLEZ-MÁLAGA	Alh.	21,00	21,00	0,00	0	-1,00	-5
s.c.	100 kg.	SEVILLA	Alm.	38,00	38,00	0,00	0	-	-
s.c.	100 kg.	SE - LOS PALACIOS	Alm.	-	30,00	-	-	-6,06	-17
Babosa temprana	100 kg.	CA - CHIPIONA	Alm.	20,00	25,00	5,00	20	-	-
Babosa temprana	100 kg.	CA - CONIL	Alm.	32,00	33,00	1,00	3	0,00	0
CEBOLLETA				---	---	---	---	---	---
s.c.	100 kg.	GR - ALHAMA	Alh.	15,00	14,00	-1,00	-7	-	-
s.c.	100 kg.	MA - VÉLEZ-MÁLAGA	Alm.	72,00	90,00	18,00	20	23,00	34
s.c.	100 kg.	SE - ALJARAFE	Alm.	75,00	75,00	0,00	0	-	-
Blanca	100 kg.	CA - CONIL	Alh.	89,00	88,00	-1,00	-1	1,00	1
Roja	100 kg.	CA - CONIL	Alh.	92,00	101,00	9,00	9	-79,00	-44
COL				---	---	---	---	---	---
s.c.	100 kg.	GR - ALHAMA	Alh.	19,00	23,00	4,00	17	11,00	92
Repollo	100 kg.	CA - CONIL	Alm.	27,00	25,00	-2,00	-8	-7,00	-22
Repollo	100 kg.	MA - VÉLEZ-MÁLAGA	Alm.	22,00	22,00	0,00	0	9,00	69
COLIFLOR				---	---	---	---	---	---
Coronada c/ hojas	100 kg.	CA - CONIL	C.M.	50,00	54,00	4,00	7	-	-
Coronada c/ hojas	100 kg.	GR - ALHAMA	Alm.	21,27	55,06	33,79	61	3,42	7
ESPÁRRAGO				---	---	---	---	---	---
Verde nacional	100 kg.	GR - VEGA	Alh.	240,00	240,00	0,00	0	-	-

BOLETÍN SEMANAL DE INFORMACIÓN AGRARIA

Producto	Unidad	Mercado	Pos. Com.	semana 38	semana 39	VARIACIÓN SEMANAL (euros)	VARIACIÓN SEMANAL (%)	VARIACIÓN INTERANUAL (euros)	VARIACIÓN INTERANUAL (%)
HABA VERDE									
s.c.	100 kg.	GR - ALHAMA	Alh.	-	175,00	-	-	30,00	21
JUDÍA VERDE									
Esmeralda plana	100 kg.	MA - VÉLEZ-MÁLAGA	Alm.	133,00	139,00	6,00	4	4,00	3
oro	100 kg.	GR - ALHAMA	Alh.	182,00	161,00	-21,00	-13	-	-
Perona	100 kg.	CA - CONIL	Alm.	168,00	176,00	8,00	5	20,00	13
Perona	100 kg.	GR - ALHAMA	Alh.	140,00	180,00	40,00	22	30,00	20
Perona	100 kg.	GR - MOTRIL	Alh.	-	132,00	-	-	-40,44	-23
Plana Helda esmeralda	100 kg.	GR - ALHAMA	Alh.	105,00	98,00	-7,00	-7	2,00	2
Redonda	100 kg.	GR - ALHAMA	Alh.	200,00	260,00	60,00	23	0,00	0
LECHUGA									
s.c.	100 kg.	SE - LOS PALACIOS	Alm.	-	49,88	-	-	7,81	19
Acogollada	100 kg.	CÓRDOBA	Cam.	35,00	35,00	0,00	0	5,00	17
Acogollada	100 kg.	GR - ALHAMA	Alm.	10,00	-	-	-	-	-
Iceberg	100 kg.	GR - ALHAMA	Alm.	13,00	13,00	0,00	0	-3,00	-19
Inverna	100 kg.	GR - ALHAMA	Alm.	8,00	9,00	1,00	11	0,00	0
Romana	100 kg.	CA - CONIL	Alh.	-	50,00	-	-	-	-
Romana	100 kg.	CÓRDOBA	Alm.	35,00	35,00	0,00	0	5,00	17
Malagueña	100 kg.	MA - VÉLEZ-MÁLAGA	Alm.	63,00	63,00	0,00	0	9,00	17
MELÓN									
Piel de Sapo	kg.	HUELVA	Alh.	-	0,50	-	-	0,28	127
Piel de Sapo	100 kg.	CA - CHIPIONA	Alh.	25,00	25,00	0,00	0	-15,00	-38
Piel de Sapo	100 kg.	SE - ALJARAFE	Cam.	20,00	30,00	10,00	33	-	-
NABO									
s.c.	100 kg.	CA - CONIL	Alm.	26,00	30,00	4,00	13	-11,00	-27
PEPINO									
s.c.	100 kg.	GR - ALHAMA	Alh.	41,00	31,00	-10,00	-32	-	-
Francés	100 kg.	CA - CHIPIONA	Alm.	10,00	15,00	5,00	33	-50,00	-77
Francés	100 kg.	CA - CONIL	Alh.	38,00	38,00	0,00	0	-41,00	-52
Francés	100 kg.	MA - VÉLEZ-MÁLAGA	Alm.	18,00	22,00	4,00	18	-18,00	-45
PIMIENTO									
s.c.	100 kg.	SE - LOS PALACIOS	Alm.	-	69,72	-	-	30,05	76
Italiano verde	100 kg.	GR - ALHAMA	Alh.	50,00	59,00	9,00	15	3,00	5
Italiano verde s.c.	100 kg.	MA - VÉLEZ-MÁLAGA	Alm.	63,00	67,00	4,00	6	4,00	6
Italiano verde I	100 kg.	CA - CHIPIONA	Alh.	45,00	45,00	0,00	0	5,00	13
Italiano verde I	100 kg.	CA - CONIL	Alh.	50,00	44,00	-6,00	-14	-18,00	-29
Lamuyo rojo s.c.	100 kg.	MA - VÉLEZ-MÁLAGA	Alm.	90,00	72,00	-18,00	-25	-36,00	-33
Lamuyo rojo s.c.	100 kg.	SE - ALJARAFE	Alm.	125,00	95,00	-30,00	-32	-	-
Lamuyo verde	100 kg.	GR - ALHAMA	Alh.	55,00	55,00	0,00	0	-25,00	-31
Lamuyo verde s.c.	100 kg.	MA - VÉLEZ-MÁLAGA	Alm.	63,00	54,00	-9,00	-17	-36,00	-40
Lamuyo verde s.c.	100 kg.	SE - ALJARAFE	Alm.	115,00	95,00	-20,00	-21	-	-
Lamuyo verde I	100 kg.	CA - CHIPIONA	Alh.	60,00	70,00	10,00	14	-	-
Lamuyo verde I	100 kg.	CA - CONIL	Alh.	69,00	74,00	5,00	7	33,00	80
rojo s/c	100 kg.	CÓRDOBA	Cam.	40,00	40,00	0,00	0	-	-
Verde	100 kg.	CÓRDOBA	Cam.	30,00	30,00	0,00	0	-	-
PUERRO									
s.c.	100 kg.	CA - CHIPIONA	Alm.	50,00	60,00	10,00	17	-10,00	-14
s.c.	100 kg.	CA - CONIL	Alm.	81,00	82,00	1,00	1	4,00	5
s.c.	100 kg.	SE - LOS PALACIOS	Alm.	-	89,55	-	-	0,00	0
RÁBANO									
s.c.	100 kg.	CA - CONIL	Alm.	39,00	39,00	0,00	0	1,00	3
SANDÍA									
s.c.	100 kg.	GR - VEGA	Coop.	35,00	35,00	0,00	0	15,69	81
Sugar Baby	100 kg.	CA - CHIPIONA	Alh.	25,00	25,00	0,00	0	5,00	25
Sugar Baby	100 kg.	CA - CONIL	Alh.	32,00	27,00	-5,00	-19	3,00	13
TOMATE									
Cherry	100 kg.	GR - ALHAMA	Alh.	50,00	80,00	30,00	38	0,00	0
Cherry	100 kg.	GR - MOTRIL	Alh.	-	65,00	-	-	-57,18	-47
Daniela	100 kg.	MA - VÉLEZ-MÁLAGA	Alm.	72,00	90,00	18,00	20	27,00	43
Liso s.c.	100 kg.	CO - VEGA	Cam.	40,00	40,00	0,00	0	-	-
Liso s.c.	100 kg.	GR - ALHAMA	Alh.	54,00	69,00	15,00	22	-	-
Liso s.c.	100 kg.	MA - VÉLEZ-MÁLAGA	Alh.	58,00	72,00	14,00	19	0,00	0
Liso s.c.	100 kg.	SE - LOS PALACIOS	Alm.	-	119,60	-	-	19,83	20
Liso s.c.	100 kg.	SE - ALJARAFE	Alm.	65,00	60,00	-5,00	-8	-	-
Liso s.c.	100 kg.	SE - ALJARAFE	Cam.	30,00	-	-	-	-	-

BOLETÍN SEMANAL DE INFORMACIÓN AGRARIA

Producto	Unidad	Mercado	Pos. Com.	semana 38	semana 39	VARIACIÓN SEMANAL (euros)	VARIACIÓN SEMANAL (%)	VARIACIÓN INTERANUAL (euros)	VARIACIÓN INTERANUAL (%)
Liso I	100 kg.	CA - CHIPIONA	Alh.	55,00	60,00	5,00	8	-20,00	-25
Liso I	100 kg.	CA - CONIL	Alh.	65,00	74,00	9,00	12	4,00	6
Liso II	100 kg.	CA - CHIPIONA	Alh.	15,00	20,00	5,00	25	-5,00	-20
ZANAHORIA									
s.c.	100 kg.	CA - CONIL	Alm.	63,00	64,00	1,00	2	29,00	83
en bolsa	100 kg.	CA - CHIPIONA	Alm.	35,00	35,00	0,00	0	-11,00	-24
TAGARNINA									
s.c.	100 kg.	CA - CONIL	Alm.	391,00	395,00	4,00	1	365,00	1.217
CARDILLOS									
s.c.	100 kg.	CA - CONIL	Alh.	146,00	104,00	-42,00	-40	-20,00	-16
TAPINES BLANCOS									
s.c.	100 kg.	CA - CHIPIONA	Alm.	60,00	65,00	5,00	8	25,00	63
s.c.	100 kg.	CA - CONIL	Alm.	55,00	50,00	-5,00	-10	2,00	4
RABANITA									
s.c.	100 kg.	CA - CONIL	Alm.	53,00	56,00	3,00	5	-5,00	-8
LOMBARDA									
s.c.	100 kg.	CA - CONIL	Alm.	28,00	35,00	7,00	20	-	-
FLORES									
CLAVEL									
Export. Extra (70 cm.)	100 uds.	CA - CHIPIONA	C.M.	7,00	7,00	0,00	0	-2,00	-22
Export. I (60 cm.)	100 uds.	CA - CHIPIONA	C.M.	5,00	5,00	0,00	0	-2,00	-29
Nacional s.c.	100 uds.	SE - LOS PALACIOS	C.M.	-	10,50	-	-	-6,96	-40
CRISANTEMO									
Nacional	100 uds.	CA - CHIPIONA	C.M.	30,00	30,00	0,00	0	2,00	7
MINICLAVEL									
Export. I (60 cm.)	100 uds.	CA - CHIPIONA	C.M.	7,00	7,00	0,00	0	0,00	0
Export. II (50 cm.)	100 uds.	CA - CHIPIONA	C.M.	5,00	5,00	0,00	0	0,00	0
PANICULATA									
s.c.	100 uds.	CA - CHIPIONA	C.M.	90,00	90,00	0,00	0	30,00	50
FRUTALES									
AGUACATE									
Bacon	100 kg.	GR - ALMUÑÉCAR	Alh.	110,00	120,00	10,00	8	-	-
Hass	100 kg.	MA - VÉLEZ-MÁLAGA	Alm.	162,00	162,00	0,00	0	-	-
ALMENDRA									
Comuna cáscara	100 kg.	GR - DÚRCAL	Alm.	63,80	63,80	0,00	0	-20,90	-25
Desmayo cáscara	100 kg.	GR - DÚRCAL	Alm.	82,80	85,10	2,30	3	-4,83	-5
Marcona cáscara	100 kg.	GR - DÚRCAL	Alm.	108,00	110,40	2,40	2	4,32	4
CHIRIMOYA									
extra	100 kg.	GR - ALMUÑÉCAR	Alh.	230,00	230,00	0,00	0	5,00	2
Extra	100 kg.	GR - MOTRIL	Alh.	138,00	114,10	-23,90	-21	-87,64	-43
primera	100 kg.	GR - ALMUÑÉCAR	Alh.	210,00	210,00	0,00	0	10,00	5
I	100 kg.	GR - MOTRIL	Alh.	121,00	97,00	-24,00	-25	-82,73	-46
segunda	100 kg.	GR - ALMUÑÉCAR	Alh.	190,50	190,00	-0,50	0	5,00	3
II	100 kg.	GR - MOTRIL	Alh.	105,00	90,60	-14,40	-16	-	-
MELOCOTÓN									
Baby Gold	100 kg.	GR - VEGA	Alm.	50,00	57,50	7,50	13	-2,50	-4
Tardío	100 kg.	SEVILLA	Alm.	70,00	70,00	0,00	0	-	-
NECTARINA									
s.c.	100 kg.	SEVILLA	Alm.	70,00	-	-	-	-	-
PERA									
Blanquilla	100 kg.	GR - VEGA	Alm.	55,00	65,00	10,00	15	0,00	0
Ercolini	100 kg.	GR - VEGA	Alm.	60,00	60,00	0,00	0	0,00	0
MANZANA									
Golden	100 kg.	GR - VEGA	A.My.	40,00	37,50	-2,50	-7	2,50	7
Royal Gala	100 kg.	GR - VEGA	Alm.	40,00	37,50	-2,50	-7	2,50	7
MANGO									
s.c.	100 kg.	GR - MOTRIL	Alh.	-	50,00	-	-	-	-
Osteen	100 kg.	GR - ALMUÑÉCAR	Alh.	130,00	160,00	30,00	19	10,00	7
Tommy Atkins	100 kg.	GR - ALMUÑÉCAR	Alh.	155,00	130,00	-25,00	-19	5,00	4
CÍTRICOS									
LIMÓN									
Redrojo s.c.	100 kg.	MÁLAGA	Alm.	35,00	-	-	-	-	-
Verna s.c.	100 kg.	GR - DÚRCAL	Alm.	36,00	-	-	-	-	-
NARANJA									
Navelate	100 kg.	GR - D?RCAL	Alm.	301,00	-	-	-	-	-

BOLETÍN SEMANAL DE INFORMACIÓN AGRARIA

Producto	Unidad	Mercado	Pos. Com.	semana 38	semana 39	VARIACIÓN SEMANAL (euros)	VARIACIÓN SEMANAL (%)	VARIACIÓN INTERANUAL (euros)	VARIACIÓN INTERANUAL (%)
PRODUCTOS INDUSTRIALES				---	---	---	---	---	---
ACEITE DE GIRASOL				---	---	---	---	---	---
Refinado	100 kg.	CÓRDOBA	A.I.	107,00	103,00	-4,00	-4	-9,00	-8
ACEITE DE OLIVA				---	---	---	---	---	---
Orujo crudo 5 g. bas. 10	100 kg.	CÓRDOBA	A.I.	102,00	102,00	0,00	0	12,00	13
Orujo crudo 5 g. bas. 10	100 kg.	JAÉN	A.I.	103,37	103,37	0,00	0	13,22	15
Orujo refinado	100 kg.	CÓRDOBA	A.I.	150,00	151,00	1,00	1	10,00	7
Orujo refinado winter.	100 kg.	CÓRDOBA	A.I.	150,00	148,00	-2,00	-1	7,00	5
Orujo refinado winter.	100 kg.	JAÉN	A.I.	149,05	149,05	0,00	0	7,81	6
Refinado	100 kg.	CÓRDOBA	A.I.	235,00	232,00	-3,00	-1	-8,00	-3
Refinado	100 kg.	JAÉN	A.I.	235,59	234,39	-1,20	-1	-9,02	-4
Virgen < 0,7 g.	100 kg.	JAÉN	A.I.	231,39	231,39	0,00	0	-3,00	-1
Virgen < 0,8 g.	100 kg.	CÁDIZ	A.I.	238,50	238,00	-0,50	0	4,40	2
Virgen < 0,8 g.	100 kg.	CÓRDOBA	A.I.	231,00	224,00	-7,00	-3	-6,00	-3
Virgen < 0,8 g.	100 kg.	GR - IZNALLOZ	A.I.	245,00	235,00	-10,00	-4	-	-
Virgen < 0,8 g.	100 kg.	GR - LOS MONTES	Coop.	231,00	231,00	0,00	0	-6,00	-3
Virgen < 0,8 g.	100 kg.	HUELVA	A.I.	-	240,00	-	-	-80,00	-25
Virgen < 0,8 g.	100 kg.	JAÉN	A.I.	231,39	231,39	0,00	0	-3,00	-1
Virgen < 0,8 g.	100 kg.	MÁLAGA	A.I.	232,00	232,00	0,00	0	-7,00	-3
Virgen < 0,8 g.	100 kg.	SEVILLA	A.I.	246,00	246,00	0,00	0	0,60	0
Virgen 0,8 g. a 2 g.	100 kg.	CÁDIZ	A.I.	233,85	233,00	-0,85	0	4,20	2
Virgen 0,8 g. a 2 g.	100 kg.	CÓRDOBA	A.I.	224,00	219,00	-5,00	-2	-17,00	-7
Virgen 0,8 a 2g	100 kg.	GR - ALHAMA	A.I.	230,00	230,00	0,00	0	-	-
Virgen 0,8 g. a 2 g.	100 kg.	GR - LOS MONTES	Coop.	225,00	225,00	0,00	0	-3,00	-1
Virgen 0,8 g. a 2 g.	100 kg.	HUELVA	A.I.	-	230,00	-	-	-80,00	-26
Virgen 0,8 g. a 2 g.	100 kg.	JAÉN	A.I.	226,88	220,87	-6,01	-3	-10,52	-5
Virgen 0,8 g. a 2 g.	100 kg.	MÁLAGA	A.I.	229,00	223,00	-6,00	-3	-10,00	-4
Virgen 0,8 a 2g	100 kg.	SEVILLA	A.I.	234,40	234,40	0,00	0	3,10	1
Virgen 1 g. envasar	100 kg.	CÓRDOBA	A.I.	228,00	224,00	-4,00	-2	-	-
Virgen 1 g. envasar	100 kg.	JAÉN	A.I.	226,88	220,87	-6,01	-3	-10,52	-5
Virgen 1g refinar	100 kg.	CÓRDOBA	A.I.	224,00	219,00	-5,00	-2	-17,00	-7
Virgen 1 g. refinar	100 kg.	JAÉN	A.I.	223,88	216,36	-7,52	-3	-12,02	-5
Virgen Aceite Lampante > 2 g.	100 kg.	CÁDIZ	A.I.	229,70	229,50	-0,20	0	2,00	1
virgen aceite lampante >2g	100 kg.	CÓRDOBA	A.I.	222,00	215,00	-7,00	-3	-18,00	-8
virgen aceite lampante >2g	100 kg.	GR - LOS MONTES	Coop.	221,00	221,00	0,00	0	-1,00	0
Virgen Aceite Lampante > 2 g.	100 kg.	HUELVA	A.I.	-	210,00	-	-	-90,00	-30
Virgen Aceite Lampante > 2 g.	100 kg.	JAÉN	A.I.	223,88	216,36	-7,52	-3	-12,02	-5
Virgen Aceite Lampante > 2 g.	100 kg.	MÁLAGA	A.I.	223,00	220,00	-3,00	-1	-2,00	-1
Virgen Aceite Lampante > 2 g.	100 kg.	SEVILLA	A.I.	221,48	221,48	0,00	0	-5,32	-2
Virgen Fino (1 a 1,5 g.)	100 kg.	JAÉN	A.I.	226,88	220,87	-6,01	-3	-10,52	-5
MOSTO				---	---	---	---	---	---
Ruedos	Hgdo.	CO - MONTILLA	A.I.	6,50	6,50	0,00	0	1,14	21
Superior	Hgdo.	CO - MONTILLA	A.I.	7,00	7,00	0,00	0	0,50	8
VINAGRE				---	---	---	---	---	---
s.c.	litro	HU - CONDADO	n/c	-	0,70	-	-	0,10	17
s.c.	Hgdo.	CA - JEREZ	A.I.	9,00	8,70	-0,30	-3	-0,70	-7
VINO				---	---	---	---	---	---
Fino	litro	CA - JEREZ	A.I.	1,40	1,40	0,00	0	0,05	4
Manzanilla	litro	CA - SANLÚCAR	A.I.	1,40	1,39	-0,01	-1	0,09	7
Oloroso	litro	CA - JEREZ	A.I.	2,20	2,19	-0,01	0	-0,01	0

4.2 Informe semanal de precios ganaderos

Producto	Unidad	Mercado	Pos. Com.	Sem 38	Sem 39	VARIACIÓN SEMANAL (euros)	VARIACIÓN SEMANAL (%)	VARIACIÓN INTERANUAL (euros)	VARIACIÓN INTERANUAL (%)
BOVINO PARA SACRIFICIO				---	---	---	---	---	---
AÑOJOS				---	---	---	---	---	---
cCH	100 kg. vivo	CÁDIZ	Expl.	179,10	179,50	0,40	0	-18,25	-9
cCH	100 kg. vivo	CÓRDOBA	Expl.	203,00	203,00	0,00	0	-26,00	-11
cCH	100 kg. vivo	GR - GUADIX	Expl.	228,00	-	-	-	-	-
cCH	100 kg. vivo	HUELVA	Expl.	-	186,00	-	-	12,00	7
cCH	100 kg. vivo	SEVILLA	Expl.	172,50	172,50	0,00	0	-3,64	-2
Fr	100 kg. vivo	CÓRDOBA	Expl.	145,00	145,00	0,00	0	-55,00	-28
Fr	100 kg. vivo	GR - GUADIX	Expl.	194,00	-	-	-	-	-
Fr	100 kg. vivo	SEVILLA	Expl.	145,00	145,00	0,00	0	0,40	0
Re	100 kg. vivo	CÁDIZ	Expl.	158,10	158,00	-0,10	-0	-21,50	-12
Re	100 kg. vivo	CÓRDOBA	Expl.	160,00	160,00	0,00	0	-75,00	-32
Re	100 kg. vivo	HUELVA	Expl.	-	174,00	-	-	21,00	14
Re	100 kg. vivo	SEVILLA	Expl.	158,75	158,75	0,00	0	14,15	10
TERNEROS/AS				---	---	---	---	---	---
cCH	100 kg. vivo	CÁDIZ	Expl.	191,50	191,20	-0,30	-0	-1,40	-1
cCH	100 kg. vivo	CÓRDOBA	Expl.	210,00	210,00	0,00	0	-26,00	-11
cCH	100 kg. vivo	HUELVA	Expl.	-	186,00	-	-	-42,00	-18
cCH	100 kg. vivo	SEVILLA	Expl.	175,00	175,00	0,00	0	-8,00	-4
Fr	100 kg. vivo	CÓRDOBA	Expl.	180,00	180,00	0,00	0	-55,00	-23
Fr	100 kg. vivo	SEVILLA	Expl.	145,00	145,00	0,00	0	-2,00	-1
Re	100 kg. vivo	CÁDIZ	Expl.	159,00	159,00	0,00	0	-25,50	-14
Re	100 kg. vivo	CÓRDOBA	Expl.	205,00	205,00	0,00	0	-55,00	-21
Re	100 kg. vivo	HUELVA	Expl.	-	138,00	-	-	-33,00	-19
TOROS				---	---	---	---	---	---
Varias razas	100 kg. vivo	CÓRDOBA	Expl.	78,00	78,00	0,00	0	-27,00	-26
Varias razas	100 kg. vivo	SEVILLA	Expl.	65,00	65,00	0,00	0	-46,00	-41
VACAS				---	---	---	---	---	---
cCH Desecho	100 kg. vivo	CÁDIZ	Expl.	119,75	119,90	0,15	0	-21,10	-15
Fr	100 kg. vivo	CÓRDOBA	Expl.	100,00	100,00	0,00	0	12,50	14
Fr	100 kg. vivo	SEVILLA	Expl.	65,00	65,00	0,00	0	-58,00	-47
Re	100 kg. vivo	CÓRDOBA	Expl.	115,00	115,00	0,00	0	30,00	35
Re	100 kg. vivo	SEVILLA	Expl.	65,00	65,00	0,00	0	-58,00	-47
Re Desecho	100 kg. vivo	CÁDIZ	Expl.	119,00	119,50	0,50	0	-13,50	-10
BOVINO PARA VIDA				---	---	---	---	---	---
TERNEROS/AS				---	---	---	---	---	---
cCH Al destete Hembra	100 kg. vivo	CÁDIZ	Expl.	205,00	191,20	-13,80	-7	-38,30	-17
cCH Al destete Macho	100 kg. vivo	CÁDIZ	Expl.	202,00	210,00	8,00	4	-20,00	-9
cCH Al destete Macho	100 kg. vivo	SEVILLA	Expl.	185,00	185,00	0,00	0	-61,04	-25
Fr Al destete Macho	100 kg. vivo	SEVILLA	Expl.	124,00	124,00	0,00	0	-80,44	-39
Re Al destete Hembra	res	CO - LOS PEDROCHES	Expl.	390,00	390,00	0,00	0	-290,00	-43
Re Al destete Hembra	100 kg. vivo	CÁDIZ	Expl.	164,20	165,00	0,80	0	-44,00	-21
Re Al destete Macho	res	CO - LOS PEDROCHES	Expl.	385,00	385,00	0,00	0	-95,00	-20
Re Al destete Macho	100 kg. vivo	CÁDIZ	Expl.	163,60	163,50	-0,10	-0	-45,50	-22
Re Al destete Macho	100 kg. vivo	SEVILLA	Expl.	148,75	148,75	0,00	0	-73,43	-33
VACAS				---	---	---	---	---	---
Fr 2-3 partos Cubierta	res	SEVILLA	Expl.	1.175,00	1.175,00	0,00	0	164,00	16
Fr 2-3 partos Parida	res	SEVILLA	Expl.	1.115,00	1.115,00	0,00	0	169,00	18
Fr 4-5 partos Cubierta	res	SEVILLA	Expl.	1.050,00	1.050,00	0,00	0	149,00	17
Fr 4-5 partos Parida	res	SEVILLA	Expl.	990,00	990,00	0,00	0	154,00	18
Re 4-5 partos Cubierta	res	CO - LOS PEDROCHES	Expl.	790,00	790,00	0,00	0	-90,00	-10
Re 4-5 partos Cubierta	res	SEVILLA	Expl.	950,00	950,00	0,00	0	36,00	4
Re 4-5 partos Parida	res	CO - LOS PEDROCHES	Expl.	930,00	930,00	0,00	0	-30,00	-3
Re 4-5 partos Parida	res	SEVILLA	Expl.	880,00	880,00	0,00	0	31,00	4
NOVILLAS				---	---	---	---	---	---
Fr Cubierta	res	SEVILLA	Expl.	1.650,00	1.650,00	0,00	0	529,00	47
Fr Parida	res	SEVILLA	Expl.	1.585,00	1.585,00	0,00	0	549,00	53
Re Cubierta	res	CO - LOS PEDROCHES	Expl.	950,00	950,00	0,00	0	50,00	6
Re Cubierta	res	SEVILLA	Expl.	850,00	850,00	0,00	0	-85,00	-9
Re Parida	res	CO - LOS PEDROCHES	Expl.	1.000,00	1.000,00	0,00	0	0,00	0
Re Parida	res	SEVILLA	Expl.	785,00	785,00	0,00	0	-85,00	-10

BOLETÍN SEMANAL DE INFORMACIÓN AGRARIA

Producto	Unidad	Mercado	Pos. Com.	Sem 38	Sem 39	VARIACIÓN SEMANAL (euros)	VARIACIÓN SEMANAL (%)	VARIACIÓN INTERANUAL (euros)	VARIACIÓN INTERANUAL (%)
SEMENTAL									
Fr	res	CO - POZOBLANCO	Expl.	1.550,00	160,00	-1.390,00	-90	-1.640,00	-91
Re	res	CÁDIZ	Expl.	1.525,00	174,00	-1.351,00	-89	-1.801,00	-91
Re	res	CO - LOS PEDROCHES	Expl.	2.000,00	2.000,00	0,00	0	700,00	54
cLIM	res	CÁDIZ	Expl.	1.525,00	158,00	-1.367,00	-90	-2.117,00	-93
CAPRINO PARA SACRIFICIO									
CABRITOS									
Ma Lechal	100 kg. vivo	MÁLAGA	Expl.	557,00	557,00	0,00	0	-103,00	-16
M-G Lechal	100 kg. vivo	GRANADA	Expl.	523,75	600,00	76,25	15	76,33	15
M-G Lechal	100 kg. vivo	GR - BAZA	Lonja	516,67	516,67	0,00	0	38,89	8
M-G Pascual < 23 kg.	100 kg. vivo	GR - BAZA	Lonja	313,33	313,33	0,00	0	46,66	17
M-G Pascual > 23 kg.	100 kg. vivo	GR - BAZA	Lonja	200,00	200,00	0,00	0	20,00	11
Sr Lechal	kg. vivo	HUELVA	Expl.	-	4,95	-	-	1,42	40
Sr Lechal	100 kg. vivo	CÁDIZ	Expl.	308,00	302,00	-6,00	-2	-118,00	-28
Sr Lechal	100 kg. vivo	MÁLAGA	Expl.	500,00	500,00	0,00	0	-35,00	-7
Sr Pascual < 23 kg.	100 kg. vivo	CÁDIZ	Expl.	275,00	273,00	-2,00	-1	-78,00	-22
Sr Pascual < 23 kg.	arroba	HUELVA	Expl.	-	5,40	-	-	-16,10	-75
CAPRINO PARA VIDA									
CABRAS									
Sr Preñada	res	CÁDIZ	Expl.	37,50	37,25	-0,25	-1	-26,75	-42
Sr Vacía	res	HUELVA	Expl.	-	39,00	-	-	0,00	0
CHIVARRAS									
Sr Recrio 12-15 kg.	res	CÁDIZ	Expl.	30,00	29,50	-0,50	-2	-14,50	-33
PRIMALAS									
Sr Preñada	res	CÁDIZ	Expl.	35,00	34,50	-0,50	-1	-15,50	-31
OVINO PARA SACRIFICIO									
CORDEROS									
Me Lechal	100 kg. vivo	CÁDIZ	Expl.	300,00	299,00	-1,00	-0	-91,00	-23
Me Lechal	100 kg. vivo	SEVILLA	Expl.	430,00	455,00	25,00	6	79,61	21
Me Pascual < 23 kg.	100 kg. vivo	CÁDIZ	Expl.	210,00	208,00	-2,00	-1	-42,00	-17
Me Pascual < 23 kg.	100 kg. vivo	CÓRDOBA	Expl.	291,00	300,00	9,00	3	60,00	25
Me Pascual < 23 kg.	100 kg. vivo	SEVILLA	Expl.	285,00	301,25	16,25	6	33,75	13
Me Pascual < 23 kg.	arroba	HUELVA	Expl.	-	28,05	-	-	7,02	33
Me Pascual > 23 kg.	100 kg. vivo	CÓRDOBA	Expl.	244,00	260,00	16,00	7	55,00	27
Me Pascual > 23 kg.	100 kg. vivo	SEVILLA	Expl.	200,00	215,00	15,00	8	9,00	4
Me Pascual > 23 kg.	arroba	HUELVA	Expl.	-	19,50	-	-	0,00	0
Sg Lechal	100 kg. vivo	GRANADA	Expl.	400,26	440,00	39,74	10	94,64	27
Sg Lechal	100 kg. vivo	GR - BAZA	Lonja	384,62	403,85	19,23	5	46,16	13
Sg Lechal	100 kg. vivo	JAÉN	Expl.	505,00	505,00	0,00	0	26,00	5
Sg Pascual < 23 kg.	100 kg. vivo	GRANADA	Expl.	293,19	264,71	-28,48	-10	-11,13	-4
Sg Pascual < 23 kg.	100 kg. vivo	GR - BAZA	Lonja	300,00	323,68	23,68	8	36,84	13
Sg Pascual < 23 kg.	100 kg. vivo	JAÉN	Expl.	397,00	397,00	0,00	0	41,00	12
Sg Pascual > 23 kg.	100 kg. vivo	GRANADA	Expl.	244,00	264,00	20,00	8	21,00	9
Sg Pascual > 23 kg.	100 kg. vivo	GR - BAZA	Lonja	266,00	278,00	12,00	5	26,00	10
Sg Pascual > 23 kg.	100 kg. vivo	JAÉN	Expl.	313,00	313,00	0,00	0	51,00	19
Me Desecho	res	HUELVA	Expl.	-	9,50	-	-	-	-
OVINO PARA VIDA									
PRIMALAS									
Me Con cría	res	CO - LOS PEDROCHES	Expl.	70,00	72,00	2,00	3	2,00	3
Me Preñada	res	CO - LOS PEDROCHES	Expl.	54,00	64,00	10,00	19	-	-
BORRAS									
Me Recrio 12-15 kg.	res	CO - LOS PEDROCHES	Expl.	66,00	66,00	0,00	0	26,00	65
OVEJAS									
Me Con cría	res	CO - LOS PEDROCHES	Expl.	72,00	72,00	0,00	0	12,00	20
Me Preñada	res	CO - LOS PEDROCHES	Expl.	66,00	66,00	0,00	0	-	-
Me Vacía	res	CO - LOS PEDROCHES	Expl.	54,00	54,00	0,00	0	19,00	54
Me Vacía	res	HUELVA	Expl.	-	54,00	-	-	-	-
PORCINO PARA SACRIFICIO									
CERDOS									
Bc 60-80 kg.	100 kg. vivo	CÁDIZ	Expl.	109,80	111,00	1,20	1	0,00	0
Bc 60-80 kg.	100 kg. vivo	JA - VILCHES	Expl.	119,40	116,10	-3,30	-3	22,40	24
Bc 60-80 kg.	100 kg. vivo	MA - CAMPILLOS	Expl.	130,00	126,00	-4,00	-3	29,00	30
Bc 60-80 kg.	100 kg. vivo	SEVILLA	Expl.	135,00	124,50	-10,50	-8	24,60	25
Bc 80-90 kg.	100 kg. vivo	GRANADA	Expl.	128,73	125,00	-3,73	-3	28,87	30
Bc 80-90 kg.	100 kg. vivo	MA - CAMPILLOS	Expl.	129,00	124,00	-5,00	-4	28,00	29
Bc 80-90 kg.	100 kg. vivo	SEVILLA	Expl.	135,00	124,50	-10,50	-8	24,60	25

BOLETÍN SEMANAL DE INFORMACIÓN AGRARIA

Producto	Unidad	Mercado	Pos. Com.	Sem 38	Sem 39	VARIACIÓN SEMANAL (euros)	VARIACIÓN SEMANAL (%)	VARIACIÓN INTERANUAL (euros)	VARIACIÓN INTERANUAL (%)
Bc 90 y más	100 kg. vivo	JA - VILCHES	Expl.	119,40	116,10	-3,30	-3	22,40	24
Bc 90 y más	100 kg. vivo	MA - CAMPILLOS	Expl.	128,00	123,00	-5,00	-4	28,00	29
Bc 90 y más	100 kg. vivo	SEVILLA	Expl.	135,00	124,50	-10,50	-8	24,60	25
Bc FORPPA	100 kg. en canal	MA - CAMPILLOS	Mat.	164,00	158,00	-6,00	-4	36,00	30
Bc Selecto	kg. vivo	SE - ARAPORC	Expl.	1,27	-	-	-	-	-
Ib Pienso	100 kg. vivo	CO - LOS PEDROCHES	Expl.	133,00	133,00	0,00	0	-25,50	-16
Ib Pienso	100 kg. vivo	SEVILLA	Expl.	131,00	133,75	2,75	2	-12,50	-9
Ib Pienso	arroba	HUELVA	Expl.	-	15,93	-	-	-1,80	-10
Ib Pienso Extensivo	arroba	SE - ARAPORC	Expl.	16,85	16,85	0,00	0	-1,55	-8
Ib Pienso Intensivo	arroba	SE - ARAPORC	Expl.	15,85	15,85	0,00	0	-1,33	-8
Ib Reproductoras (6-8 m.)	res	SE - ARAPORC	Expl.	145,00	145,00	0,00	0	-78,00	-35
CERDOS DESECHO									
Bc Cerdos desecho	100 kg. vivo	GR - IZNALLOZ	Expl.	50,00	50,00	0,00	0	0,00	0
Desvieje	100 kg. vivo	MA - CAMPILLOS	Expl.	80,00	80,00	0,00	0	32,00	67
Ib Cerdos desecho	arroba	SE - ARAPORC	Expl.	9,00	7,00	-2,00	-22	-1,00	-13
PORCINO PARA VIDA									
LECHONES									
Bc Al destete 20 kg.	res	GRANADA	Expl.	26,33	28,50	2,17	8	12,50	78
Bc Al destete 20 kg.	res	JA - VILCHES	Expl.	32,00	32,00	0,00	0	12,00	60
Bc Al destete 20 kg.	100 kg. vivo	MÁLAGA	Expl.	190,00	200,00	10,00	5	75,00	60
Bc Al destete 20 kg.	100 kg. vivo	SEVILLA	Expl.	185,00	180,00	-5,00	-3	70,00	64
Bc Al destete 20 kg.	100 kg. vivo	SE - ARAPORC	Expl.	185,00	-	-	-	-	-
Ib Al destete 20 kg.	100 kg. vivo	CO - LOS PEDROCHES	Expl.	185,00	185,00	0,00	0	112,00	153
Ib Al destete 20 kg.	100 kg. vivo	SEVILLA	Expl.	168,48	168,48	0,00	0	25,15	18
MARRANOS Y PRIMALES									
Ib De 3 a 5 arrobas	arroba	HUELVA	Expl.	-	15,63	-	-	0,61	4
Ib De 3 a 5 arrobas	arroba	SE - ARAPORC	Expl.	15,50	16,00	0,50	3	1,75	12
Ib De 3 a 6 arrobas	100 kg. vivo	SEVILLA	Expl.	135,87	139,78	3,91	3	10,95	8
Ib De 6 a 9 arrobas	100 kg. vivo	CO - LOS PEDROCHES	Expl.	192,00	196,00	4,00	2	-19,00	-9
Ib De 6 a 9 arrobas	arroba	HUELVA	Expl.	-	21,03	-	-	1,79	9
Ib De 6 a 12 kg.	res	SE - ARAPORC	Expl.	22,50	22,50	0,00	0	-	-
OTROS PRODUCTOS GANADEROS									
HUEVOS									
L rubios	docena	GR - D?RCAL	-	1,25	1,27	0,02	2	-	-
CLASE L	docena	SEVILLA	E.A.My.	0,82	0,75	-0,07	-9	-0,17	-18
M rubios	docena	GR - D?RCAL	-	1,11	1,13	0,02	2	-	-
CLASE M	docena	SEVILLA	E.A.My.	0,70	0,63	-0,07	-10	-0,19	-23
S rubios	docena	GR - D?RCAL	-	0,87	0,89	0,02	2	-	-
CLASE S	docena	SEVILLA	E.A.My.	0,52	0,48	-0,04	-8	-0,09	-16
XL rubios	docena	GR - D?RCAL	-	1,58	1,58	0,00	0	-	-
CLASE XL	docena	SEVILLA	E.A.My.	1,10	1,00	-0,10	-9	-0,06	-6
LECHE									
Cabra	100 litros	MÁLAGA	Expl.	59,25	59,00	-0,25	-0	3,00	5
Vaca	100 litros	CÁDIZ	Expl.	43,20	43,00	-0,20	-0	7,00	19
Vaca	100 litros	CÓRDOBA	Expl.	42,65	39,05	-3,60	-8	-3,00	-7
POLLOS									
-	100 kg. vivo	GRANADA	Expl.	118,00	112,00	-6,00	-5	-26,00	-19
-	100 kg. en canal	SEVILLA	Mat.	180,00	170,00	-10,00	-6	-40,00	-19
GALLINAS PESADAS									
2,5 a 3 kg.	100 kg. en canal	SEVILLA	Mat.	80,00	78,00	-2,00	-3	-49,00	-39
PAVOS									
6 a 8 kg.	100 kg. en canal	SEVILLA	Mat.	210,00	200,00	-10,00	-5	10,00	5

4.3 Precios diarios de productos hortofrutícolas

PRODUCTO	MERCADO	VARIEDAD O TIPO	CAT.	CALIBRE	DIA/MES				
					22/9	23/9	24/9	25/9	26/9
LIMON	Alicante	-	I	1-3	-	-	75,77	75,77	75,77
SATSUMA	Valencia	-	I	1x2	-	67,88	70,00	70,00	73,78
MANZANA	Lleida	Gala	I	70-80	59,26	58,01	58,92	57,66	59,64
	Lleida	Granny Smith	I	70-80	57,00	-	56,00	-	-
	Lleida	Golden Delicious	I	70-80	58,90	59,00	59,00	58,17	59,00
	Lleida	Red Chief	I	70-80	52,00	-	-	-	-
PERA	Lleida	Blanquilla	I	55-60	68,68	74,00	74,00	72,70	74,00
	Lleida	Conferencia	I	60-65	84,00	84,00	84,00	84,00	84,00
	Lleida	Williams	I	65-70	-	-	-	54,00	52,00
	Zaragoza	Blanquilla	I	55-60	-	-	66,44	-	-
UVA DE MESA	Alicante	Italia	I	-	118,97	-	-	-	-
	Alicante	Red Globe	I	-	115,64	-	-	-	-
	Murcia	Sultanina-thomson seedless	I	-	162,50	162,50	162,50	162,50	162,50
MELOCOTON	Huesca	Carne Amarilla	I	A/B	59,59	59,39	59,68	59,96	59,00
	Lleida	Carne Amarilla	I	A/B	63,17	63,47	62,89	61,23	62,99
	Lleida	Carne Blanca	I	A/B	-	71,09	73,82	75,00	71,68
NECTARINA	Lleida	Carne Amarilla	I	A/B	73,78	70,00	70,03	66,67	66,67
	Lleida	Carne Blanca	I	A/B	72,03	68,94	69,39	69,18	67,94
	Zaragoza	Carne Amarilla	I	A/B	73,01	69,48	67,65	64,82	63,89
AJO	Cuenca	Blanco	I	50-80	124,17	124,17	124,17	124,17	124,17
	Cuenca	Morado	I	50-80	121,25	121,25	121,25	121,25	121,25
BERENJENA	Almería	-	I	-	-	-	57,14	-	38,10
CEBOLLA	Albacete	Amarilla	I	-	20,00	20,00	20,00	20,00	20,00
CHAMPIÑON	La Rioja	Cerrado	I	30-65	154,73	155,72	155,54	156,70	156,24
COLIFLOR	La Rioja	Coronada	I	-	45,45	45,45	45,45	45,45	45,45
LECHUGA	Almería	Iceberg	I	400y+	79,96	-	81,31	-	-
TOMATE	Almería	Redondo	I	57-82	90,59	88,89	89,41	88,89	85,88
	Granada	Redondo	I	57-82	79,74	78,89	77,78	77,12	-
	Murcia	Racimo	I	-	50,00	50,00	50,00	50,00	50,00
	Murcia	Redondo	I	57-82	80,29	80,29	80,29	80,29	80,29
ZANAHORIA	Cádiz	-	I	-	59,50	59,50	59,50	59,50	59,50

BOLETÍN SEMANAL DE INFORMACIÓN AGRARIA

CLAVES DE POSICION COMERCIAL EN PRECIOS AGRICOLAS	
A.My.	Almacén mayorista: Salida de almacén distribuidor. Carga por cuenta del mayorista.
e.A.I.	Entrada almacén de industria: Producto sobre camión en almacén con destino en la industria. La descarga es por cuenta de ésta.
Alm.	Almacén de Agricultor. Producto sobre el camión por cuenta del agricultor. Se entiende también como almacén el campo, cuando las operaciones de recolección y carga sobre camión las hace el agricultor. Se entiende comprendido también cuando se trate del almacén de una agrupación de productores.
A.I.	Almacén de Industria. Salida del producto a granel del almacén de la industria. La carga del camión o cisterna es por cuenta de aquella.
Alh.	Alhóndiga. Precio medio ponderado pagado por los compradores en la subasta. No incluye el valor del envase.
C.M.	Centro de manipulación. Mercancía normalizada y envasada en condiciones de comercio minorista con especificación de categoría. El precio no comprende el valor del envase y embalaje. La mercancía se entiende situada sobre camión en el muelle del almacén.
Cam.	Campo. Mercancía en árbol o planta sin recolectar. La recolección se hace por el comprador o a cargo de éste.
(*)	Indica precio del producto importado.

CLAVES DE POSICION COMERCIAL EN PRECIOS GANADEROS			
R.E.	Res en explotación.	K.v.E.	Kilo vivo en explotación.
K.c.M.	Kilo canal en matadero	R.L.	Res en lonja.
K.v.L.	Kilo vivo en lonja	R.M.	Res en matadero
L.E.	Litro en explotación.		
CLAVES DE RAZAS EN PRECIOS GANADEROS			
Fr	Frisona	cCh	Cruzado Charolés
Re	Retintos	Ch	Charolés
Me	Merina	Sg	Segureña
MG	Murciano-Granadina	Sr	Serrana
Ma	Malagueña	Bc	Blanco cruzado
Ib	Ibérica		

COMENTARIOS A LOS MERCADOS AGRÍCOLAS

El Índice de Precios Industriales (IPRI) de productos alimenticios y bebidas subió el 8,8% en su tasa interanual en agosto y bajó el 0,1% respecto al mes anterior, según datos del Instituto Nacional de Estadística (INE). Por comunidades, y con respecto al mes anterior, donde más cayeron los precios industriales fue en Murcia (3 por ciento), Comunidad Valenciana (2,9 por ciento) y Andalucía (2,4 por ciento).

Las ventas al exterior de alimentos han crecido un 10,3% en los siete primeros meses del año, hasta los 15.842,5 millones de euros, mientras que las compras progresaron un 14%, llegando a los 15.118,7 millones de euros, según los datos del Ministerio de Industria, Turismo y Comercio. La balanza comercial en el sector de alimentos y bebidas alcanzó los 723,9 millones de euros, el 34,4% menos hasta el mes de julio de 2008. Dentro del sector de los alimentos el segmento que presenta un mayor superávit comercial fue las frutas y hortalizas, con un saldo de 4.561,1 millones de euros, ya que el valor de las exportaciones alcanzaron los 6.487,5 millones de euros mientras que las importaciones se situaron en 1.926,4 millones de euros. El déficit general comercial español aumentó el 8,4% en los siete primeros meses del año y sumó 59.514,4 millones de euros debido al continuo encarecimiento del petróleo que hizo que las importaciones de productos energéticos ascendieran a 35.405 millones de euros hasta julio. Según los datos de Industria este déficit comercial fue resultado de unas exportaciones de 114.669,3 millones de euros, el 7,2% más que en el mismo período de 2007, y unas importaciones de 174.183,7 millones de euros, el 7,6% más.

****La bajada de las cotizaciones, unida al incremento de los costes, está perjudicando la situación del sector agrícola.***

****Las últimas lluvias han podido perjudicar a los cereales de primavera que se encuentran a punto de recolectar.***

****Se espera una reducción en la cosecha de patatas a nivel nacional.***

****Aumentan los productos hortícolas en los mercados.***

****La UE quiere mantener los precios de entrada de frutas y hortalizas de Marruecos.***

****No se recogen aún precios de cítricos, pues apenas ha comenzado la campaña.***

****La campaña pasada de fresas fue aceptable. La exportación de fresas se ha incrementado un 10%.***

****Finaliza la campaña de almendra con bajos precios y buena calidad del producto.***

CEREALES:

De invierno: En la campaña 2006/2007, la subida de las cotizaciones compensó el incremento de los gastos. En cambio, la campaña que ahora concluye (2007/2008) se está distinguiendo por un descenso de los precios de los cereales que ronda el 33%, el cual, unido al incremento de los costes, provoca que el beneficio del agricultor se haya reducido hasta un 56%.

En el panorama internacional las previsiones de campaña son buenas para los principales países productores. La bonanza de la campaña pasada se debió en parte a los malos resultados obtenidos en países netamente productores como Australia o Ucrania y al cierre de fronteras de países exportadores como Rusia o Kazajistán ante el aumento acusado del consumo y la reducción global de los stocks. Además, numerosos países de la OMC están poniendo en práctica políticas con objeto de fomentar la producción de cereales y así garantizar el abastecimiento interno.

Con esta situación se pone de manifiesto que el incremento de los precios no se debe a la utilización de los cereales para biocombustible, sino al aumento de la demanda de países emergentes, y la reducción de los stock a nivel mundial.

A nivel nacional el centeno baja 1€ por tonelada, el trigo 0,5€/tn y la cebada se mantiene estable respecto a la sección anterior.

En cuanto a nuestra Comunidad, cae el precio de la avena especialmente en Granada un 6%, la cebada caballar también en Granada un 3% y la cervecera en Sevilla un 2%.

El trigo blando se comporta esta semana estable rondando los 212€/tn para la mayoría de los mercados salvo el panificable en Sevilla donde baja un 6% y en Jaén un 9%, mientras el duro baja en Sevilla (9%) y Córdoba (7%) y sube en Granada (3%). Su precio medio esta semana es de 277€/tn.

El triticale pierde un euro por tonelada situándose a 210€/tn.

De primavera: El maíz baja un 4% y un 7% en Cádiz y Córdoba respectivamente situándose 20 puntos por debajo de las cotizaciones del año pasado en estas fechas.

El sorgo baja en Cádiz 1€ por tonelada, aún se mantiene un 13% por encima del precio del año pasado.

El arroz aún no se cotiza en nuestra región pero las lluvias han podido perjudicar levemente los granos ya maduros.

LEGUMINOSAS GRANO

Mercado estable el de las leguminosas y repetición de precios de todos los productos salvo en Cádiz donde se deprecian 30 céntimos de euro los 100 kg los garbanzos, así el precio medio del garbanzo lechoso es de 31€/100 kg y el Pedro sillano es de 49€/100 kg.

Esta situación de estancamiento ha provocado un descenso en la superficie dedicada a este cultivo en un 27% en relación al 2007 pero los rendimientos, gracias a las lluvias de la primavera, han sido mejores que entonces a pesar de lo cual la producción, estimada en unas 17.000 Tm. ha resultado ser un 22% inferior a la de la campaña pasada.

CULTIVOS INDUSTRIALES

El girasol baja de precio esta semana en Córdoba y Sevilla 5% y 8% respectivamente, en Cádiz repite precio cotizándose en nuestra región entre 37€/100 kg y 51€/100 kg, precios similares a los del año pasado pero inferiores a los de principios de campaña.

CULTIVOS FORRAJEROS

Continúan con buen ritmo los turnos de corta y retirada, aunque esta semana con algún retraso debido a las lluvias, así el mercado de la alfalfa evoluciona de la misma manera que los cereales, y desde principios de marzo van cayendo sus cotizaciones; desde hace algunas semanas se mantienen más estables salvo en Cádiz donde continúa bajando aunque lo hace suavemente. La alfalfa cotiza a 162€/100 kg en una horquilla entre 132€/100 kg en la Vega de Granada y 180€/100 kg en Iznalloz.

TUBÉRCULOS DE CONSUMO HUMANO

Las batatas cotizan a 30€/100 kg precio semejante al del año pasado y aunque el año pasado no se dieran los mejores precios, esto puede ser señal de estabilización.

En cuanto a la patata en estos momentos se está finalizando la recolección de patata de media estación pero aún no ha empezado a cotizar la patata tardía, con lo que nos encontramos con buenos precios para el producto por la escasez de existencias.

En cuanto a los datos de previsión de cosecha a nivel nacional, se esperan unos rendimientos menores que en temporadas anteriores y muy desiguales en las distintas CCAA, aunque en general, se prevé que la campaña sea baja, la superficie destinada al cultivo ha registrado cierto descenso. Las causas de esta reducción son climatológicas, las lluvias caídas en primavera retrasaron las siembras. El avance de superficie y producción del Ministerio de Medio Ambiente y Medio Rural y Marino (MARM), publicado en junio, indica que para 2008 se espera una producción española de patata de media estación de 1.209.100 toneladas, lo que supone un descenso del 3,3% respecto a la campaña de 2007. En torno al 50% de la patata producida en España es de media estación, el 32,7% es patata tardía, el 15,7%, patata temprana, y el 2,3%, extratemprana. En conjunto, la principal Comunidad Autónoma productora es Castilla y León, seguida de Andalucía y la Rioja.

En Andalucía, la principal zona productora de patata temprana -cuya recolección se produce entre abril y junio - la producción de este tipo se ha estimado esta campaña en unas 220.000 toneladas, algo más baja que la media de los últimos cuatro años.

Por su parte, fuentes de la Asociación Nacional de Producción y Comercio de Frutos y Patatas (Asonal) han subrayado que la cifra de importaciones de patatas de Francia -principal proveedor de este producto a España- suele rondar las 500.000 toneladas y que este año puede incrementarse algo más por la menor campaña nacional.

HORTALIZAS

Después del reposo estival comienza a entrar en las lonjas y mercados de origen más volumen de producto y empiezan a verse toda clase de hortalizas que se dan en nuestra región a la vez que comienza la actividad en todas las cooperativas, esto ha podido dar lugar a un descenso de los precios pero menos del que cabría esperar, y esta semana hay muchos productos que mejoran su cotización, como es el caso del tomate, la lechuga, la judía verde, la col y la coliflor.

En cambio la berenjena y el pimiento son los productos con peor comportamiento de esta semana.

Con referencia a estos productos la semana pasada la Comisión de Medio Ambiente, Agricultura y Pesca del Congreso de los Diputados aprobó una iniciativa parlamentaria para establecer mecanismos de control del precio de venta de la fruta percibido por los productores y detectar así las situaciones de riesgo de crisis en los precios.

Consistirá un doble etiquetado en frutas y hortalizas que informe del precio pagado al productor para evitar el encarecimiento injustificado de los precios y el establecimiento de un precio mínimo.

La comisaria europea de Agricultura, Mariann Fischer Boel, está a favor de que se mantengan los precios mínimos de entrada actuales impuestos a las importaciones de frutas y hortalizas, procedentes de Marruecos. Los precios de entrada son uno de los mecanismos que frena la competencia de las importaciones de productos agrícolas con la producción comunitaria. Esta es una cuestión delicada en el nuevo proceso de acuerdo agrícola con Marruecos -actualmente bloqueado- siendo uno de los principales puntos de discusión entre europeos y marroquíes el calendario de exportación del tomate marroquí al mercado europeo, así como las cuotas que podrá enviar. Tradicionalmente, las negociaciones entre la UE y Marruecos inquietan a los productores españoles, especialmente a los de Andalucía, Murcia o Canarias, porque los envíos hortofrutícolas marroquíes suponen una competencia fuerte y calificada de "desleal" por el sector.

Al otro lado del Atlántico la exportación de tomate español a Estados Unidos durante esta campaña será prácticamente inexistente, ya que de las dos únicas zonas autorizadas a la exportación, Murcia no realizará ningún envío y Almería volúmenes insignificantes. Esta situación se debe, por una parte, a la falta de rentabilidad por la depreciación del dólar frente al euro y por otra a las elevadas exigencias que establecen las autoridades americanas para la exportación de tomate, que se convierten en barreras para un comercio exterior fluido. A esto se une, según FEPEX, las fuertes restricciones que impone Estados Unidos a la exportación de tomate, en cuanto a explotaciones, zonas y calendarios, por ejemplo en el caso de las explotaciones de Murcia y Almería el calendario es muy restringido, sólo pueden exportar cuatro meses en toda la campaña, del 1 de diciembre al 30 de abril. Las explotaciones que quieran exportar tomate deben ser primero inspeccionadas, autorizadas y registradas en un registro específico del MARM.

Para finalizar, la campaña española de fresa 2008 ha finalizado con un incremento de las exportaciones del 10% con relación al año pasado, totalizando 211.706 toneladas, siendo abril el mes que más exportaciones registró con 59.581 toneladas, seguido de marzo con 56.759 toneladas y mayo con 54.954 toneladas, según datos de la Dirección General de Aduanas relativos al primer semestre del año, procesados por la Federación Española de Frutas, Hortalizas, Flores y Plantas Vivas (FEPEX). Por su parte, el precio medio del kilo de fresa exportado se ha situado en 1,81 euros/kilo, un 9% más alto. El principal destino de las exportaciones es Francia (68.978 tn), seguido de Alemania (58.871 tn) e Italia (23.032 tn).

FLORES

Nada destacable en el mercado de las flores esta semana y repetición de precios en todos los productos.

FRUTALES

La semana pasada comenzó a cotizar en nuestras tablas el aguacate de Almuñecar y esta semana incrementa su posición en 8 puntos.

La chirimoya que ha comenzado su campaña hace unos días, comenzó en Almuñecar con buenas cotizaciones que se mantienen, en cambio en Motril aunque empezaron con mejores precios ahora se encuentran muy por debajo, incluso de los precios del año pasado, esto es debido a que ya nos encontramos en plena producción y cada vez hay más producto en el mercado y la demanda está saturada.

Algunas de las noticias aparecidas en esta semana referente a estos productos es la creación de "TeleChirimoya.com", la primera empresa en el mundo de venta on-line de chirimoyas, cultivadas en la Costa Tropical de Granada, tras las primeras pruebas de embalaje, envíos y tiempos de recepción, "TeleChirimoya.com" estará lista para operar plenamente a mediados de octubre.

En cuanto a la almendra ya ha llegado al final de la campaña de este año y con cotizaciones a la baja con respecto al del año pasado, así en el caso de la Comuna se ha reducido un 25%, la Desmayo un 5% y el de Marcona se ha incrementado un 5%. El sector por su parte opina que aunque se ha reducido la producción no se han alcanzado los mejores precios estimados al principio de la campaña, y que la calidad del fruto ha sido excelente, y que en estos momentos el mercado está siendo fluido, ya que todavía no está llegando almendra de Estados Unidos de la actual campaña, se teme que cuando llegue empeore la situación y no permita mejorar el nivel de precio actual, parece que el sector puede encontrar un alternativa en la agricultura ecológica, que mejore la rentabilidad del cultivo y permita optar a nuevas ayudas agroambientales

CÍTRICOS

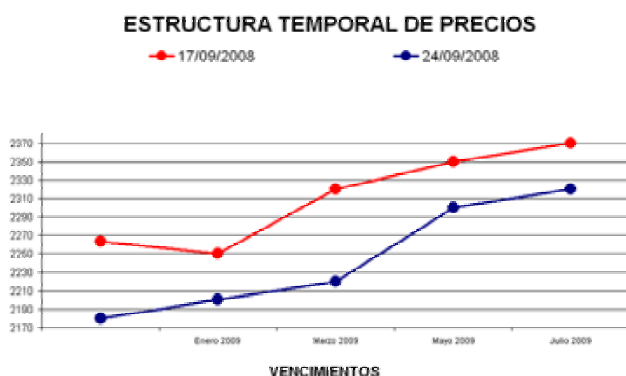
No se registran cotizaciones de cítricos esta semana aunque se han iniciado las recolecciones de mandarinas tempranas.

PRODUCTOS INDUSTRIALES

Aceite de Girasol: Una semana más desciende el valor del girasol en las tablas.

Aceite de Oliva: Los aceites de orujo crudo repiten cotización esta semana sin que haya repercutido en este mercado la baja de los aceites de oliva. Los refinados winterizados también repiten precios y el mercado presenta normalización. En cuanto a los aceites de oliva extras siguen sin cotizar, aunque se han cerrado algunas cisternas sueltas a 225'38€/100Kg. Los aceites vírgenes-finos presentan una clara tendencia a la baja en los precios, llegándose a pagar entre las 219'4€/100Kg. y 222'37€/100Kg. según calidad idónea para el comprador. Los aceites de oliva lampantes también bajan en precio esta semana situándose a 216'36€/100Kg, Dado el nivel de precios a los que se están cerrando las operaciones es de esperar que la oferta se estabilice a este nivel de precios, mas que nada porque no hay tantos agricultores dispuestos a liquidar los aceites a estos precios.

Durante esta última semana en el Mercado de Futuros del Aceite de Oliva se han realizado operaciones por un total de 635.000 Kg. de aceite. El vencimiento más negociado ha sido noviembre con una negociación de 310 t., seguido de enero con 250 t. cerradas y finalmente, marzo con 75 t. negociadas. Entre los 2.180€/t. y los 2.240€/t. ha oscilado el precio de los futuros esta semana.



Según la información facilitada por el sistema Pool, el promedio de contado del aceite para el día 24 de septiembre es 2.211€/t.

El gráfico de precios marca la situación de los mismos para vencimientos negociados en el mercado de futuros.

A los precios establecidos en MFAO se les aplicará u reversión en función de los parámetros de acidez, ceras eritrodiol+uvaol.

Mosto, vinagre y vino: Se ha finalizado la vendimia en las zonas productoras de nuestra región y en estos momentos el mercado esta quieto, se repiten las cotizaciones de la semana pasada y no se están produciendo movimientos hasta analizar la producción obtenida este año, aunque ya se conocen los primeros datos.

En el Marco del Jerez, después de un mes de trabajos de recolección y molturación de la uva en las 10.000 hectáreas de viñedo de las Denominaciones del 'Jerez-Xérès-Sherry' y 'Manzanilla-Sanlúcar de Barrameda', con una cosecha final que se sitúa en torno a los 90 millones de kilogramos de uva (88.141.082 kilos), lo que supone un 20 por ciento menos que en la campaña anterior.

En un comunicado, el Consejo Regulador del Vino realizó un balance "muy positivo" de la calidad de la uva recogida este año, puesto que "no ha presentado problemas de pudrición" y la climatología acompañó durante todo el desarrollo de la campaña desde el pasado 20 de agosto hasta su misma conclusión. El fruto, además, se caracterizó por presentar una elevada gradación, situada en una media de 11,76 grados baumé en la última jornada de vendimia.

La novedad más significativa de esta vendimia 2008 fue el "significativo crecimiento" de la superficie de viñedo que se recolectó por medios mecánicos. La llamada "vendimia mecánica" avanza en el Marco de Jerez, cubriendo ya el 30 por ciento de las 10.000 hectáreas de viñas de las Denominaciones de Origen. No obstante, significó que la mayor parte de la uva continúa recogándose a través de las tradicionales cuadrillas de vendimiadores, de manera manual.

Asimismo, destacó el "buen funcionamiento" del sistema de control y vigilancia desplegado por el Consejo Regulador para el seguimiento de todos los trabajos de la vendimia, desde la medición de la madurez del fruto hasta la entrega en los lagares.

Medio centenar de inspectores y el cuerpo de veedores velaron por el correcto funcionamiento de una vendimia que se desarrolló "a buen ritmo". Un sistema telemático, apoyado en una red de terminales PDA conectados vía satélite con los ordenadores centrales del Consejo, permitió controlar en tiempo real la marcha de una vendimia que se realizó "sin ningún tipo de incidencia.

Por su parte el Consejo Regulador de los vinos de la Denominación de Origen Montilla-Moriles ha señalado que este año la cosecha de uva rondará los 38 millones de kilos, lo que significa que será un 10 por ciento más baja que la de 2007. Ha explicado que las causas de esta bajada obedecen principalmente a las heladas sufridas a finales de marzo en algunas zonas de la como Aguilar, Monturque, o en la parte alta de Moriles. Ha indicado que se espera que de la cosecha se extraigan aproximadamente 350 mil hectolitros de vino. Al respecto, ha afirmado que las características climáticas y del suelo hacen que la uva de la zona consigan una graduación de azúcar en recolección que tras la fermentación del mosto para convertirse en vino consigan 15 grados de alcohol de forma natural.

COMENTARIOS A LOS MERCADOS GANADEROS

En las últimas semanas se detecta una cierta tendencia a la baja en los precios de las materias primas para piensos en el mercado comunitario, así como un ascenso en las previsiones de producción de cereales de invierno en España, lo cual puede ayudar al sector ganadero a superar la difícil situación motivada por los altos precios de las materias primas que se vienen registrando desde hace un año.

Mientras que en el vacuno se han mantenido los precios sin apenas cambios, en el pollo y porcino continúan registrándose descensos en las cotizaciones. El sector ovino mantiene su tendencia al alza.

A continuación se describe la situación de los movimientos registrados esta semana en Andalucía en los mercados ganaderos.

El mercado del porcino de capa blanca ha continuado registrando descensos en los precios cercanos al 5% con respecto a la semana pasada, mientras que los ibéricos se mantienen e incluso aumentan sus cotizaciones.

La carne de pollo también ve disminuir sus precios esta semana, confirmándose el cambio de tendencia, es decir, se mantiene la depreciación tras un periodo de subidas de precios.

En vacuno de carne el mercado continua sin cambios. El ovino incrementa ligeramente sus precios y mantiene la tendencia al alza.

Tras dos meses sin registrar cambios en los precios de la leche de vaca, esta semana en Córdoba como en Sevilla desciende el precio de la leche.

BOVINO PARA SACRIFICIO

Se repiten las cotizaciones de la semana anterior y en algunos casos con ligeros aumentos en los precios. No obstante, las cotizaciones siguen estando por debajo de las registradas el año pasado. Tanto la oferta como la demanda son bajas, esperando que a primeros de mes el mercado marque la tendencia.

BOVINO PARA VIDA

El mercado continúa sin cambios, es decir se mantienen las cotizaciones de semanas precedentes y por tanto un nivel de precios inferior al registrado durante el año 2007. En el caso de las vacas y novillas aún se consigue mantener los precios por encima de los del año pasado. En la provincia de Córdoba el ganado más demandado fueron las terneras de vientre.

CAPRINO PARA SACRIFICIO

Esta semana se mantienen los precios, y por tanto continúan siendo entre un 15% y un 30% inferiores a los del año pasado en las provincias de Cádiz y Málaga. En la provincia de Granada los precios se mantienen por encima de las cotizaciones registradas el año pasado.

OVINO PARA SACRIFICIO

Esta semana se mantienen los precios, y por tanto continúan siendo entre un 15% y un 30% inferiores a los del año pasado en las provincias de Cádiz y Málaga. En la provincia de Granada los precios se mantienen por encima de las cotizaciones registradas el año pasado.

PORCINO PARA SACRIFICIO

El mercado del porcino de capa blanca ha continuado registrando descensos en los precios cercanos al 5% con respecto a la semana pasada, mientras que los ibéricos se mantienen e incluso aumentan sus cotizaciones en los mercados.

Las lluvias registradas la durante la semana ayudan a mejorar la situación de los pastos así como de la bellota y la castaña. Este hecho unido a la previsible bajada del precio de los piensos mejora las perspectivas de futuro de los ganaderos de porcino ibérico.

PORCINO PARA VIDA

En porcino para vida, aumentan ligeramente tanto los precios de lechones blancos como ibéricos.

OTROS PRODUCTOS GANADEROS

Huevos: esta semana cambia la situación del mercado de huevos y en la provincia de Sevilla se registran descensos cercanos al 10%.

Leche: tras dos meses sin registrar cambios en los precios de la leche de vaca, esta semana cambia la tendencia y en Córdoba pasa de 42,65euros/100 litros a 39,05 euros/100 litros, quizá influido por los problemas existentes entre la industria y los productores en Castilla y León y Galicia.

Pollos, gallinas pesadas y pavos: la carne de pollo también ve disminuir sus precios esta semana, confirmándose el cambio de tendencia, es decir, se mantiene la depreciación tras un periodo de subidas de precios. Las gallinas y pollos reducen su cotización y aumentan el déficit con respecto al año pasado. Sólo los pavos, que se cotizan a 200 euros/100kg muestran mejores cotizaciones que el año pasado.

5. - SEGUROS AGRARIOS

5.1. Calendario de suscripción por líneas de seguro agrario:

A. Seguros para producciones agrícolas		
Líneas de Seguro	Riesgos asegurables	Fecha inicio suscripción
A.1. Seguros en cultivos herbáceos extensivos		
A.1.1. Seguros de daños		
Seguro combinado y de daños excepcionales en arroz	Pedrisco, incendio e inundación y garantía de daños excepcionales	1 de mayo de 2008
Seguro combinado y de daños excepcionales en cultivos herbáceos extendidos	Pedrisco, incendio e inundación y garantía de daños excepcionales	1 de marzo de 2008
Póliza multicultivo en cultivos herbáceos extensivos	Pedrisco, incendio e inundación y garantía de daños excepcionales	1 de marzo de 2008
Seguro combinado y de daños excepcionales en fabes en la Comunidad Autónoma del Principado de Asturias	Pedrisco e inundación y garantía de daños excepcionales	1 de mayo de 2008
Seguro combinado y de daños excepcionales en paja de cereales de invierno	Incendio e inundación y garantía de daños excepcionales	1 de marzo de 2008
A.1.2. Seguros integrales y de rendimientos		
Seguro integral de cereales de invierno en secano	Pérdida de rendimiento por condiciones climáticas adversas	1 de Septiembre de 2008
Seguro integral de leguminosas grano en secano	Pérdida de rendimiento por condiciones climáticas adversas	1 de Septiembre de 2008
Seguro de rendimientos en explotaciones de cultivo herbáceos extensivos	Pérdida de rendimiento por condiciones climáticas adversas	1 de Septiembre de 2008
A.2. Seguros en frutales y cítricos		
A.2.1. Seguros de daños		
Seguro combinado y de daños excepcionales en frutales: albaricoque, ciruela, manzana, melocotón y pera.	Helada, pedrisco e inundación y garantía de daños excepcionales	15 de Noviembre de 2008
Seguro combinado y de daños excepcionales en cereza	Helada, pedrisco, lluvia e inundación y garantía de daños excepcionales.	1 de Enero de 2008
Seguro combinado y de daños excepcionales en cereza de Cáceres	Helada, pedrisco, lluvia e inundación y garantía de daños excepcionales.	1 de Enero de 2008
Seguro combinado y de daños excepcionales en caqui	Pedrisco, helada, viento e inundación y garantía de daños excepcionales.	15 de Noviembre de 2008
Seguro combinado y de daños excepcionales en frutos secos	Viento, pedrisco e inundación y garantía de daños excepcionales	1 de marzo de 2008

BOLETÍN SEMANAL DE INFORMACIÓN AGRARIA

Seguro combinado y de daños excepcionales en kiwi	Helada, pedrisco e inundación y garantía de daños excepcionales	15 de Enero de 2008
Seguro combinado y de daños excepcionales en membrillo	Helada, pedrisco e inundación y garantía de daños excepcionales	15 de Noviembre de 2008
Seguro combinado y de daños excepcionales en níspero	Helada, pedrisco e inundación y garantía de daños excepcionales	1 de Septiembre de 2008
Seguro colectivo de plátano	Viento huracanado pedrisco e inundación y garantía de daños excepcionales	1 de Junio de 2008
Seguro combinado y de daños excepcionales en producciones tropicales y subtropicales	Viento, pedrisco e inundación y garantía de daños excepcionales	1 de Junio de 2008
Poliza multicultivo de cítricos	Helada, pedrisco, viento e inundación y garantía de daños excepcionales.	1 de Abril de 2008
Seguro de pixat en cítricos	Pixat	1 de Abril de 2008
A.2.2. Seguros de explotación y de rendimientos		
Seguro de rendimientos de almendro	Pérdida de rendimiento por condiciones climáticas adversas	1 de Septiembre de 2008
Seguro de explotación de cereza en Cáceres	Pérdida de producción por condiciones climáticas adversas	1 de Enero de 2008
Seguro de explotación de cítricos	Pérdida de producción por condiciones climáticas adversas	1 de Abril de 2008
Seguro de explotación de frutales	Pérdida de producción por condiciones climáticas adversas	15 de Noviembre de 2008
Seguro de rendimientos en explotaciones frutícolas, en el Bierzo (León), Calatayud (Zaragoza), Hellin (Albacete) y Noroeste (Murcia)	Pérdida de producción por condiciones climáticas adversas	15 de Noviembre de 2008
Seguro de rendimientos de endrino, en la Comunidad Foral de Navarra	Pérdida de rendimiento por condiciones climáticas adversas	1 de Enero de 2008
A.3. Seguros en hortalizas, flores y patata		
A.3.1. Seguros de daños		
Seguro combinado y de daños excepcionales en hortalizas de primavera y verano	Helada, pedrisco e inundación y garantía de daños excepcionales	15 de Enero de 2008
Poliza combinada para hortalizas en Canarias	Viento, pedrisco e inundación y garantía de daños excepcionales	1 de Junio de 2008
Seguro combinado y de daños excepcionales en alcachofa	Helada, pedrisco e inundación y garantía de daños excepcionales	1 de Julio de 2008
Seguro combinado y de daños excepcionales en ajo	Helada, pedrisco e inundación y garantía de daños excepcionales	1 de Septiembre de 2008
Seguro combinado y de daños excepcionales en cultivos protegidos	Viento, helada, pedrisco e inundación, garantía de daños excepcionales y compensación por daños de virosis	1 de Junio de 2008
Seguro combinado y de daños excepcionales en frutos rojos	Helada, pedrisco, lluvia e inundación y garantía de daños excepcionales	1 de Septiembre de 2008

BOLETÍN SEMANAL DE INFORMACIÓN AGRARIA

Seguro combinado y de daños excepcionales en guisante verde y haba verde	Helada, pedrisco e inundación y garantía de daños excepcionales	1 de Julio de 2008
Seguro combinado y de daños excepcionales en lechuga	Helada, pedrisco e inundación y garantía de daños excepcionales	1 de marzo de 2008
Seguro combinado y de daños excepcionales en patata	Pedrisco, viento e inundación y garantía de daños excepcionales	1 de Octubre de 2008
Seguro combinado y de daños excepcionales en papa, específico para la Comunidad Autónoma de Canarias	Viento huracanado, inundación y pedrisco y garantía de daños excepcionales	1 de Octubre de 2008
Seguro combinado y de daños excepcionales en tomate	Helada, pedrisco e inundación, garantía de daños excepcionales y compensación por daños de virosis	15 de Enero de 2008
Seguro combinado y de daños excepcionales en tomate de invierno	Helada, pedrisco e inundación, garantía de daños excepcionales y pérdidas de producción por condiciones climáticas adversas	1 de Abril de 2008
Seguro colectivo de tomate, específico para la Comunidad Autónoma de Canarias	Pérdidas de producción por condiciones climáticas adversas	1 de Julio de 2008
Seguro combinado y de daños excepcionales en flor cortada (1)	Helada, pedrisco e inundación y garantía de daños excepcionales	1 de marzo de 2008
Seguro combinado y de daños excepcionales en planta ornamental	Helada, pedrisco e inundación y garantía de daños excepcionales	1 de Junio de 2008
A.3.2. Seguros de explotación y de rendimientos		
Seguro específico de fresa y fresón en Cádiz, Huelva y Sevilla	Pérdidas de producción por condiciones climáticas adversas	1 de Septiembre de 2008
Póliza multicultivo en hortalizas	Helada, pedrisco e inundación y garantía de daños excepcionales	1 de marzo de 2008
Seguro integral de cebolla en la Isla de Lanzarote	Pérdida de rendimiento por condiciones climáticas adversas	1 de Septiembre de 2008
A.4. Seguros en cultivos industriales		
A.4.1. Seguros de daños		
Seguro combinado y de daños excepcionales en cultivos textiles	Pedrisco, lluvia e inundación y garantía de daños excepcionales	1 de Febrero de 2008
Seguro combinado y de daños excepcionales en lúpulo	Pedrisco e inundación y garantía de daños excepcionales	1 de marzo de 2008
Seguro combinado y de daños excepcionales en remolacha azucarera	Pedrisco e inundación y garantía de daños excepcionales	15 de Enero de 2008
Seguro combinado y de daños excepcionales en tabaco	Pedrisco, viento, lluvia e inundación y garantía de daños excepcionales	1 de Abril de 2008
A.4.2. Seguros de explotación y de rendimientos		
Seguro de rendimientos de remolacha azucarera de seco	Pérdida de rendimiento por condiciones climáticas adversas	1 de Septiembre de 2008

BOLETÍN SEMANAL DE INFORMACIÓN AGRARIA

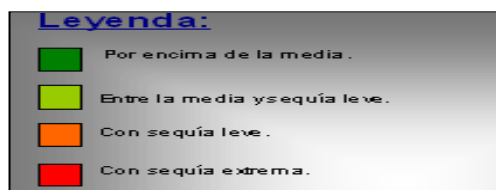
A.5. Seguros en olivar		
A.5.1. Seguros de daños		
Seguro combinado y de daños excepcionales en aceituna	Pedrisco e inundación y garantía de daños excepcionales	1 de mayo de 2008
A.5.2. Seguros de explotación y de rendimientos		
Seguro de rendimientos en olivar	Pérdida de rendimiento por condiciones climáticas adversas	1 de Octubre de 2008
A.6. Seguro en viñedo		
A.6.1. Seguros de daños		
Seguro combinado y de daños excepcionales en uva de mesa	Helada, pedrisco, viento, lluvia e inundación y garantía de daños excepcionales	1 de Febrero de 2008
Seguro combinado y de daños excepcionales en uva de vinificación	Helada, pedrisco, marchitez fisiológica e inundación y garantía de daños excepcionales	15 de Enero de 2008
Seguro combinado y de daños excepcionales en viveros de viñedo	Helada, pedrisco e inundación y garantía de daños excepcionales	15 de Enero de 2008
A.6.2. Seguros de explotación y de rendimientos		
Seguro de explotación de uva de vinificación	Pérdida de rendimiento por condiciones climáticas adversas	1 de Octubre de 2008
Seguro de explotación de uva de vinificación, específico para la Comunidad Autónoma de Canarias	Viento huracanado y garantía de daños excepcionales	15 de Enero de 2008
Seguro integral de uva de vinificación en la Isla de Lanzarote	Pérdida de rendimiento por condiciones climáticas adversas	15 de enero de 2008
A.7. Seguros en otras producciones agrícolas		
A.7.1. Seguros de daños		
Tarifa general combinada	Pedrisco, incendio e inundación y garantía de daños excepcionales	1 de marzo de 2008
B. Seguros para producciones ganaderas y acuícolas		
Líneas de Seguro	Riesgos asegurables	Fecha inicio suscripción
B.1. Seguros en producciones ganaderas		
B.1.1. Seguros de ganado		
Seguro de explotación de ganado vacuno reproductor y de cría		15 de enero de 2008
Seguro de explotación de ganado vacuno de cebo		15 de enero de 2008
Seguro de explotación de ganado vacuno de lidia		15 de enero de 2008
Seguro de ganado vacuno de alta valoración genética		15 de enero de 2008
Seguro de reproductores bovinos		1 de junio de 2008
Seguro para la cobertura de daños por la sequía en pastos		1 de julio de 2008
Seguro de encefalopatía espongiiforme bovina		15 de enero de 2008
Seguro para la cobertura de sequía e incendio en apicultura		1 de octubre de 2008
Seguro de explotación de ganado ovino y caprino		15 de enero de 2008

BOLETÍN SEMANAL DE INFORMACIÓN AGRARIA

Seguro de explotación de ganado equino		1 de febrero de 2008
Seguro de explotación de ganado equino en razas selectas		1 de febrero de 2008
Seguro de explotación en ganado aviar de carne		1 de febrero de 2008
Seguro de explotación de ganado en avicultura de apuesta		1 de junio de 2008
Seguro de explotación de ganado porcino (1)		1 de junio de 2008
B.1.2. Seguros de retirada		
Seguro para la cobertura de gastos derivados de la destrucción de animales bovinos muertos en la explotación		15 de enero de 2008
Seguro renovable para la cobertura de gastos derivados de la destrucción de animales bovinos muertos en la explotación		1 de junio de 2008
Seguro para la cobertura de gastos derivados de la destrucción de animales bovinos muertos en la explotación (2)		15 de enero de 2008
Seguro renovable para la cobertura de gastos derivados de la destrucción de animales no bovinos muertos en la explotación		1 de junio de 2008
B.2. Seguros en producciones acuícolas		
Seguro en piscifactorías de truchas		1 de febrero de 2008
Seguro en acuicultura marina para mejillón		1 de abril de 2008
Seguro de acuicultura marina para besugo, corvina, dorada, lubina y rodaballo		1 de febrero de 2008
C. Seguros para producciones forestales		
Líneas de Seguro	Riesgos asegurables	Fecha inicio suscripción
C.1. Seguros en producciones forestales		
Seguro forestal	Incendio en inundación y garantía de daños excepcionales	1 de marzo de 2008

5.2. Evolución del índice de vegetación del seguro de sequía en pastos a lo largo de los meses de diciembre-07 a agosto -08 (plan 2007).

COMARCA	DICIEMBRE 2007	ENERO 2008	FEBRERO 2008	MARZO 2008	ABRIL 2008	MAYO 2008	JUNIO 2008	JULIO 2008	AGOSTO 2008
ALMERÍA									
ALTO ALMANZORA	Green	Green	Green	Green	Green	Green	Green	Green	Green
ALTO ANDARAX	Green	Green	Green	Green	Green	Green	Green	Green	Green
BAJO ALMANZORA	Green	Green	Green	Green	Green	Green	Green	Green	Green
CAMPO DE DALIAS	Green	Green	Green	Green	Green	Green	Green	Green	Green
CAMPO NIJAS O BAJO ANDARAX	Green	Green	Green	Green	Green	Green	Green	Green	Green
CAMPO TABERNAS	Green	Green	Green	Green	Green	Green	Green	Green	Green
LOS VELEZ	Green	Green	Green	Green	Green	Green	Green	Green	Green
RIO NACIMIENTO	Green	Green	Green	Green	Green	Green	Green	Green	Green
CÁDIZ									
DE LA JANDA	Green	Green	Green	Green	Green	Green	Green	Green	Green
CAMPINA DE CÁDIZ	Green	Green	Green	Green	Green	Green	Green	Green	Green
SIERRA DE CÁDIZ	Green	Green	Green	Green	Green	Green	Green	Green	Green
CAMPO DE GIBRALTAR	Green	Green	Green	Green	Green	Green	Green	Green	Green
COSTA NOROESTE DE CÁDIZ	Green	Green	Green	Green	Green	Green	Green	Green	Green
CÓRDOBA									
PEDROCHES	Green	Green	Green	Green	Green	Green	Green	Green	Green
LA SIERRA	Green	Green	Green	Green	Green	Green	Green	Green	Green
CAMPINA BAJA	Green	Green	Green	Green	Green	Green	Green	Green	Green
CAMPINA ALTA	Green	Green	Green	Green	Green	Green	Green	Green	Green
LAS COLONIAS	Green	Green	Green	Green	Green	Green	Green	Green	Green
PENIBÉTICA	Green	Green	Green	Green	Green	Green	Green	Green	Green
GRANADA									
HUESCAR	Green	Green	Green	Green	Green	Green	Green	Green	Green
GUADIX	Green	Green	Green	Green	Green	Green	Green	Green	Green
BAZA	Green	Green	Green	Green	Green	Green	Green	Green	Green
ALHAMA	Green	Green	Green	Green	Green	Green	Green	Green	Green
DE LA VEGA	Green	Green	Green	Green	Green	Green	Green	Green	Green
IZNALLOZ	Green	Green	Green	Green	Green	Green	Green	Green	Green
LA COSTA	Green	Green	Green	Green	Green	Green	Green	Green	Green
LAS ALPUJARRAS	Green	Green	Green	Green	Green	Green	Green	Green	Green
MONTEFRIO	Green	Green	Green	Green	Green	Green	Green	Green	Green
VALLE DE LECRIN	Green	Green	Green	Green	Green	Green	Green	Green	Green
HUELVA									
SIERRA	Green	Green	Green	Green	Green	Green	Green	Green	Green
ANDEVALO OCCIDENTAL	Green	Green	Green	Green	Green	Green	Green	Green	Green
ANDEVALO ORIENTAL	Green	Green	Green	Green	Green	Green	Green	Green	Green
CONDADO LITORAL	Green	Green	Green	Green	Green	Green	Green	Green	Green
COSTA	Green	Green	Green	Green	Green	Green	Green	Green	Green
CONDADO CAMPINA	Green	Green	Green	Green	Green	Green	Green	Green	Green
JAEN									
CAMPINA DEL NORTE	Green	Green	Green	Green	Green	Green	Green	Green	Green
CAMPINA DEL SUR	Green	Green	Green	Green	Green	Green	Green	Green	Green
EL CONDADO	Green	Green	Green	Green	Green	Green	Green	Green	Green
LA LOMA	Green	Green	Green	Green	Green	Green	Green	Green	Green
MAGINA	Green	Green	Green	Green	Green	Green	Green	Green	Green
SIERRA DE CAZORLA	Green	Green	Green	Green	Green	Green	Green	Green	Green
SIERRA DE SEGURA	Green	Green	Green	Green	Green	Green	Green	Green	Green
SIERRA MORENA	Red	Red	Red	Red	Red	Red	Red	Red	Red
SIERRA SUR	Green	Green	Green	Green	Green	Green	Green	Green	Green
MÁLAGA									
SERRANÍA DE RONDA	Green	Green	Green	Green	Green	Green	Green	Green	Green
NORTE O ANTEQUERA	Green	Green	Green	Green	Green	Green	Green	Green	Green
CENTRO SUR O GUADALORCE	Green	Green	Green	Green	Green	Green	Green	Green	Green
VÉLEZ MÁLAGA	Green	Green	Green	Green	Green	Green	Green	Green	Green
SEVILLA									
DE ESTEPA	Green	Green	Green	Green	Green	Green	Green	Green	Green
LA SIERRA NORTE	Green	Green	Green	Green	Green	Green	Green	Green	Green
LA CAMPINA	Green	Green	Green	Green	Green	Green	Green	Green	Green
LA SIERRA SUR	Green	Green	Green	Green	Green	Green	Green	Green	Green
LAS MARISMAS	Green	Green	Green	Green	Green	Green	Green	Green	Green
LA VEGA	Green	Green	Green	Green	Green	Green	Green	Green	Green
EL ALJARAFE	Green	Green	Green	Green	Green	Green	Green	Green	Green



6. - OTRAS INFORMACIONES

PESCA**Del 18 al 24 de septiembre de 2008**

La situación actual de los sectores de producción es la siguiente:

1. Zonas de Producción de Moluscos bivalvos y gasterópodos en la provincia de Málaga

Se prohíbe la captura y venta de Corruco y Vieira en toda la provincia. Las causas son contaminación por toxinas y la protección del recurso.

Se autoriza la captura y venta de Coquina, Búsano, Concha Fina, Chirla, Almeja Chocha, Bolo y Cañailla.

Se autoriza la extracción por empresas autorizadas, de la especie Mejillón, en las dos zonas donde se lleva a cabo su cultivo (Marbella y Caleta de Velez).

2. Paralizaciones temporales

Todas las modalidades de pesca (cerco, arrastre, artes menores y marisqueo) se encuentran en plena actividad en todo el litoral de nuestra provincia.

3. Tramitación de ayudas

Publicada en BOJA (núm. 112) la nueva Orden que regula las Ayudas para la mejora y modernización del sector Pesquero, de acuerdo al Programa Operativo FEP (Fondo Europeo de la Pesca), de España, 2007-2013. Se ha abierto, pues, el plazo para la presentación de nuevas solicitudes para todas las líneas de ayudas establecidas, a la vez que continúa con normalidad la tramitación de los expedientes de Autorización y las Ayudas del Fondo Europeo de Pesca (antes IFOP) al sector pesquero, sujetos a la normativa anterior, y que, entre otras son:

- Construcción/Modernización/Paralización definitiva de Barcos/Pesca costera artesanal/Medidas de ahorro energético.
- Paralización Temporal.
- Comercialización/Transformación de productos.
- Equipamiento de puertos pesqueros.
- Acuicultura.
- Socioeconómicas por paralización definitiva.
- Cese de acuerdo con Marruecos (1999).

INFORMACIONES PESQUERAS

- El Boletín Oficial del Estado publicó el pasado 25 de septiembre, la Orden que regula las bases de ayudas al desarrollo tecnológico pesquero y acuícola. Podrán ser beneficiarios de estas ayudas: cofradías pesqueras, asociaciones empresariales y productores pesqueros, que ejerzan su actividad en el medio marino, pesquero o acuícola.

Los proyectos tendrán una duración máxima de tres años y el modelo de solicitud está disponible en la web del Ministerio: www.mapa.es

- La Secretaría General del Mar ha ampliado hasta el 10 de noviembre, la convocatoria inicial del Fondo de Apoyo a la diversificación del Sector Pesquero y Acuícola, que gestiona la SEPI Desarrollo Empresarial, S.A. (SEPIDES).
Este Fondo tiene por objeto prestar apoyo financiero a las iniciativas empresariales que presenten proyectos de diversificación, mejora e innovación, relacionados con la actividad pesquera y acuícola.
Esta es la primera de las tres convocatorias previstas: para este año se dispondrá de un importe de 11 millones de euros y para 2009 y 2010 se ha previsto la publicación de dos nuevas convocatorias por una cuantía de 5 millones de euros cada una.
- La Empresa pública de Transformación Agraria, S.A (TRAGSA) ha sido autorizada por la Autoridad portuaria de Huelva para llevar a cabo la construcción de un arrecife artificial, en los terrenos anexos a la nueva terminal en el Muelle Sur.
Con una ocupación de 60.00 metros cuadrados, el proyecto tiene por objeto la construcción y posterior colocación en el lecho marino de un arrecife artificial de carácter disuasorio y productivo en el litoral oriental de la provincia de Huelva. De este modo, el arrecife tendría una doble vertiente al prevenir la pesca ilegal de arrastre y proteger la regeneración de los recursos pesqueros.
- Alrededor de 220 kilos de coquinas recogidas de forma ilegal, han sido incautadas por la Policía autónoma andaluza, dentro de la campaña recientemente iniciada para intensificar la vigilancia contra la captura irregular de esta especie en las costas de Huelva. Los agentes, pertenecientes al Equipo de Protección y Apoyo Marítimo de la Policía autónoma, en colaboración con el servicio de Inspección Pesquera de la Consejería de Agricultura y Pesca, velan, en este sentido, para que el marisqueo se lleve a cabo por los profesionales autorizados con las consiguientes garantías de calidad y seguridad en el consumo del mismo.

OTRAS INFORMACIONES

- El Gobierno central y la Junta de Andalucía han culminado el traspaso de competencias de las aguas del Guadalquivir que discurren por territorio andaluz. De esta manera la Administración autonómica pasa a asumir la gestión de todos estos recursos hídricos. Para formalizar el acuerdo se reunió, la pasada semana, la Comisión Mixta Gobierno-Junta en el Monasterio de Santa María de las Cuevas en Sevilla. Estuvo presidida por la Ministra de Administraciones Públicas, Elena Salgado junto con el Presidente de la Comunidad Autónoma, Manuel Chaves.
La transferencia que se hará efectiva a partir del 1 de enero de 2009, supone un montante de 121 millones de euros, a los que hay que sumar la gestión de los fondos europeos asignados a la cuenca andaluza del Guadalquivir, que rondan los 500 millones. Igualmente, pasan a la Junta de Andalucía un total de 849 empleados públicos. Con este traspaso, la Administración autonómica pasará a gestionar una superficie de 51.900 kilómetros cuadrados, en los que residen más de cuatro millones de andaluces de 398 municipios, 53 embalses, más de 600.000 hectáreas de regadíos y 115 centrales hidroeléctricas.
- Las comarcas almerienses del Valle del Almanzora y Los Vélez se beneficiarán de unas inversiones por importe de 3,1 millones de euros de los que algo más de 1,8 han sido aportados por la Consejería de Agricultura y Pesca, a través de 29 expedientes acogidos a la orden de 24 de abril de 2007 reguladora de las normas de desarrollo para la concesión y abono de las ayudas a las infraestructuras agrarias.
Esta financiación que se incluye en el Plan de Inversiones en infraestructuras rurales para estas comarcas, se traducirán en la mejora de 79,43 kilómetros de caminos rurales y 3,3 kilómetros de líneas eléctricas para garantizar el suministro a varios núcleos rurales. Suponen casi el 34 % del total previsto para la provincia de Almería, que asciende a 9.386.275 euros, de los cuales 5.451.782 euros son subvenciones de la Consejería correspondientes a 83 expedientes para la mejora de 207,27 kilómetros de caminos rurales y la realización de 10,52 kilómetros de electrificaciones.

Con estas inversiones la Consejería tiene como objetivo la mejora de los accesos a las explotaciones, facilitar el transporte de los productos en las mejores condiciones y mejorar la calidad de vida de los agricultores.

- El Ministerio de Medio Ambiente, Medio Rural y Marino invertirá 3,2 millones de euros en Lebrija (Sevilla) para completar las obras de la balsa que se está construyendo en el tramo final del Canal del Bajo Guadalquivir y que ocupa una superficie de 220 hectáreas.
La finalidad de la Balsa de Lebrija es la de regular en cola los caudales del Canal del Bajo Guadalquivir, de forma que facilite la explotación de los regadíos de la zona y se optimice el aprovechamiento de aguas.
- El MARM invertirá 2.010.811€ en la balsa Llano de Cadmio, dentro del proyecto de modernización de la zona regable del Guadalbullón (Jaén). Esta cantidad viene a sumarse a los más de 58 millones de euros que el Ministerio está empleando en la adecuación de las infraestructuras de la zona para mejor aprovechamiento del recurso. Esta actuación en el término municipal de Jaén tiene por objeto la construcción de una balsa para regular el río Guadalbullón y satisfacer las demandas de riego existentes, entre los Cerros del Cadmio, del Águila y de la Higuera.
- La Junta de Andalucía, a través del titular de Agricultura y Pesca, Martín Soler, ha respaldado el proyecto de comercialización de aceite de oliva emprendido por 44 cooperativas oleícolas granadinas, que elaboran productos mediante procedimientos respetuosos con el medio ambiente. En este sentido, TRIX Sociedad Cooperativa de Andalucía es un proyecto de integración comercial de las cooperativas oleícolas cuyos objetivos pasan por concentrar la actividad comercial, reducir costes y alcanzar un mayor nivel de negociación.
El Consejero de Agricultura y Pesca recibió, la pasada semana, de manos de FAECA-Granada el documento que recoge esta iniciativa para la que se han aunado, por el momento, 16 municipios granadinos que aglutinan en torno a 7.600 agricultores con una producción entre 15 y 22 millones de kilos de aceite al año.
- El Consejero de Agricultura y Pesca, Martín Soler, entregó el Premio a la Calidad del Aceite de Oliva Virgen y los Premios Especiales “Oleosur 2008” y “Aceituna de Oro”, que reconocen el esfuerzo del sector granadino. El acto tuvo lugar en Armilla (Granada) en el marco de la muestra “Oleosur 2008”, la feria bianual organizada por la entidad del mismo nombre y que convoca estos premios dirigidos a reconocer el “buen trabajo realizado por las almazaras y envasadoras”.
En este sentido, Granada es la segunda provincia con mayor superficie de olivar en Producción Integrada (47.000 hectáreas) y además tiene más de 3.000 hectáreas de olivar ecológico.
- El Servicio Público de Empleo Estatal (SPEE) ha destinado para este año, un total de 15,6 millones de euros para contratar a desempleados del sector agrario en la provincia de Málaga y generar proyectos de empleo estable, así lo aseguró, la pasada semana, el subdelegado del Gobierno en Málaga.
Este dinero está dirigido a subvencionar la contratación de mano de obra para ejecutar 304 proyectos previstos en la provincia. Éstos generarán 218.252 jornadas y darán empleo a 10.167 trabajadores de los 97 ayuntamientos y entidades de la provincia. Las localidades malagueñas que mayor número de obras van a realizar son Almachar y El Borge, con unos 60.000 euros cada una.
- La Comisión Territorial de Seguros Agrarios de Andalucía, presidida por la Directora General de Producción Agrícola y Ganadera, ha analizado en una reunión mantenida, la pasada semana, en Almería, la evolución del presente plan de seguros agrarios 2008. En la misma se ha señalado el incremento de los seguros de retirada de animales y de explotación de bovinos. Por lo que respecta a las líneas agrícolas, el seguro multicultivo de herbáceos incrementa un 94% el valor de la producción asegurada y los de multicultivo de cítricos y de explotación de cítricos, experimentan un incremento del 75% y 205%, respectivamente.
Por lo que respecta al número de declaraciones, éstas se ha incrementado en un 34,84%, con un aumento de la superficie asegurada y el valor de la producción de un 27,82%.

- El Consejero de Agricultura y Pesca, Martín Soler, inauguró en Pulpí (Almería) el Centro de Interpretación del Hábitat Rural, una iniciativa del Grupo de Desarrollo Rural del Levante Almeriense que ha contado con el apoyo financiero de la Junta a través del Programa Regional Ledaer Plus de Andalucía (60% de la inversión total) y del Ayuntamiento del municipio (40%).
Recuperar, conservar y valorizar el patrimonio rural del municipio, así como fomentar el conocimiento y la identidad territorial, son algunos de los objetivos del nuevo centro, así como el impulso del turismo rural y el agroturismo.
- El Consejero de Agricultura y Pesca, Martín Soler, ha ofrecido el respaldo del Departamento que dirige a las iniciativas y proyectos de futuro en las que está trabajando el Consejo Regulador de la Denominación de Origen Jamón de Huelva, entre las que se encuentra el uso de la marca única “Jabugo” como distintivo de calidad y el cambio de la Denominación de Origen “Jamón de Huelva”.
En este sentido, el Consejo Regulador presentó el pasado 5 de septiembre ante el MARM el expediente en el cual se pedía la inscripción en el registro de la citada marca.
- El Ministerio de Medio Ambiente y Medio Rural y Marino, en colaboración con el Centro Internacional de Altos Estudios Agronómicos Mediterráneos (CIHEAM), ha editado el libro “Terramed 2008. El futuro del sector agroalimentario en el Mediterráneo”, un informe sobre la agricultura, la alimentación y el desarrollo rural en la cuenca del Mediterráneo, que elabora anualmente este Centro Internacional, un organismo intergubernamental integrado por 13 países del área mediterránea, cuya labor se desarrolla en los ámbitos de la formación, la investigación y la cooperación.
La publicación, ilustrada con numerosos mapas, tablas y gráficos, se puede adquirir a través de la librería virtual del Ministerio de Medio Ambiente y Medio Rural y Marino incluida en su página Web www.marm.es.
- Hortyfruta, la Interprofesional de Frutas y Hortalizas de Andalucía, ha llevado a cabo, recientemente, un estudio de mercado en supermercados de Alemania y Reino Unido, con objeto de estudiar las tendencias de distribución y del consumo en Europa y así mejorar el posicionamiento del sector productivo y comercializador andaluz. En concreto han tomado más de 200 referencias y analizado más de 500 productos en supermercados de Londres y Berlín. Este estudio se complementará con otro que se realizará en enero, al representar este periodo el punto álgido de producción de Andalucía.
- El Ministerio de Medio Ambiente y Medio Rural y Marino, a través de la Dirección General de Industria y Mercados Alimentarios, impartirá en Sevilla, durante los días 2 y 3 de octubre el curso "Gestión de cuentas clave", de la II edición del Programa de Alta Formación para Gestores de Empresas de la Cadena Agroalimentaria.
En total serán 15 plazas dirigidas a empresas y Pymes del sector de la agroindustria española, en especial cooperativas agrarias, sector del vino y operadores de agricultura ecológica.
El programa y el boletín de inscripción están disponibles en la web del Ministerio: www.mapa.es
- La Consejería de Empleo y Asema van a realizar conjuntamente el curso: Gestión medioambiental en empresas de acuicultura marina. Se realizará a distancia y está dirigido a asociados de Asema. Con una duración de 30 horas, el curso se realizará del 29 de septiembre al 31 de octubre. Tiene como objetivo ampliar conocimientos sobre las variables del medio marino.
- La octava edición de la “Feria de la Miel Andaluza” se llevará a cabo, paralelamente con la “XIII Jornadas Técnicas de Apicultura”, durante los días 11 al 13 de octubre. Este año contará con la intervención de técnicos e investigadores que intervendrán en foros y ponencias con asistencia de especialistas y apicultores.
Teléfono y web de contacto: 958 77 11 96 apinevada@terra.es

- El Ayuntamiento de Las Navas de la Concepción (Sevilla), conjuntamente con la Sociedad de Fomento y Desarrollo de la localidad, ha organizado la segunda edición de la Feria Cinegética y del Ecoturismo durante los días 11, 12, 13 y 14 de octubre. Para más información: navas@dipusevilla.es; www.dipusevilla.es
- Hasta el 30 de enero de 2009 podrá presentarse trabajos al III Premio I+D+i “Fundación para el fomento y promoción de la aceituna de mesa”, que tengan como eje central a este producto mediterráneo. Para más información: Tlf: 955 84 19 51; comunicacion@fundacionaceituna.com
- El Ministerio de Medio Ambiente, y Medio Rural y Marino y la Fundación San Telmo organizan, en el marco de la II edición del Programa de Alta Formación para Gestores de Empresas de la Cadena Agroalimentaria, el Seminario “Experiencias de éxito en el Mercado Internacional”, que se llevará a cabo el 21 octubre, con el lema: “Ganar la batalla al mercado manejando las claves de competitividad”. Estas acciones formativas están dirigidas a empresas y, en especial a Pymes de la cadena agroalimentaria española, en especial a cooperativas y entidades asociativas agrarias, sector del vino y operadores de agricultura ecológica. Serán 40 plazas limitadas y habrá un comité de coordinación y dirección que seleccionará a los participantes.
- Una guía elaborada con motivo de la II Ruta de Gastronomía Ecológica 2008 ofrece un total de 39 platos elaborados a base de productos con certificación ecológica que se podrán degustar en doce establecimientos de la capital cordobesa y uno de Palma del Río. Esta iniciativa se enmarca dentro de las actividades complementarias de la XIII Feria de Agricultura Ecológica BioCórdoba 2007.
- Hasta el día 18 de octubre tienen los interesados para registrarse como interesados en participar en la Jornada de Transferencia de Tecnología, TT Andalucía, en el sector de la Agroalimentación: www.tandalucia.com
- Las áreas temáticas de la Jornada son: Maquinaria agrícola; Biocontrol; Agroquímica; Agricultura de precisión; Tecnologías de Información y Comunicaciones aplicadas a agroalimentación; Empaquetado y manejo de alimentos; Procesado alimentario; Ingredientes y aditivos alimentarios/Alimentos funcionales; Seguridad y calidad alimentaria; Análisis alimentario/Control de calidad; Microbiología alimentaria/Toxicología; Trazabilidad alimentaria; Valorización/reciclaje de residuos agroalimentarios; Nutrición y salud. Estos encuentros bilaterales entre empresas y grupos de investigación, tendrá lugar en el Palacio de Congresos y Exposiciones de Roquetas del Mar, Almería, el día 27 de noviembre de 2008 y serán totalmente gratuitos.
- Un total de 120.000 botellas de vino de diez bodegas de Málaga se distribuirán en los próximos tres años en una promoción conjunta con otros tantos pintores malagueños que han diseñado el etiquetado, iniciativa con la que se pretende promocionar el patrimonio cultural y gastronómico de la provincia. Para esta iniciativa, titulada “Málaga Conarte”, se han seleccionado cinco vinos con denominación de origen Sierras de Málaga, de los cuales uno es blanco y el resto tintos, y otros cinco con denominación de origen Málaga, todos ellos dulces.

7. - INFORMACION DEL IFAPA

- El nuevo Presidente del Ifapa, Francisco Javier de las Nieves, señaló durante el acto de toma de posesión del nuevo cargo que ostenta, que el organismo que preside se plantea como uno de sus retos fundamentales “fomentar la investigación agraria y pesquera y aplicarla en su máxima potencia al sector”. Asimismo, señaló que se impulsará el uso de nuevas tecnologías, como la teleformación, y creará un nuevo modelo de asesoramiento on-line a los profesionales.
- Del 29 de septiembre al 10 de octubre, el IFAPA Centro Las Torres Tomejil en Alcalá del Río (Sevilla) va a llevar a cabo un Curso de “Cualificación de Técnicos de Producción Integrada de Cítricos”. Son 20 las plazas ofertadas, con 60 horas lectivas, en horario de mañana y tarde.

Para más información: IFAPA Centro Las Torres-Tomejil, Alcalá del Río (Sevilla)

Ctra. Sevilla - Cazalla de la Sierra, Km 12,20

41.200 Alcalá del Río (Sevilla)

Tlf: 955 045 500- Fax: 955 045 625

E-mail: alcala.ifapa@juntadeandalucia.es

- Hasta el 17 de noviembre de 2008 la Agencia de Desarrollo Local del Ayuntamiento de Tocina (Sevilla) está llevando a cabo una serie de cursos, en concreto ocho, sobre un Programa de Incorporación y Formación en la Empresa Agraria en la rama de Fruticultura, a través del IFAPA Centro “Las Torres Tomejil”. Los beneficiarios de estos cursos son agricultores/as o ganaderos/as jóvenes que quieran alcanzar la formación profesional precisa para afrontar la actividad con las garantías necesarias y obtener los requisitos de capacitación exigibles por la normativa vigente.

Para más información: Agencia de Desarrollo Local Ayuntamiento de Tocina

www.formaciontocina.org

Telef.: 954 74 03 24

Fax: 954 74 06 08

fctocina@dipusevilla.es

- El centro IFAPA ‘Venta del Llano’ de Mengíbar (Jaén), va a llevar a cabo la realización del “IX Curso Superior de Especialización en Olivicultura”, que se celebrará del 27 de octubre al 28 de noviembre. El curso tiene como objetivo formar titulados como especialistas en el cultivo del olivo así como actualizar los conocimientos de las personas con experiencia de trabajo en el sector olivarero. Este curso, de carácter internacional, está compuesto por cuatro módulos: material vegetal y mejora; plantación y cultivo; fertilización y riego y un cuarto de protección y cultivo del olivo. La novena edición de este curso, que se celebra en años alternos, alcanza las 150 horas de formación y se caracteriza por tener una destacada vertiente práctica que se desarrollará en invernaderos, laboratorios y olivares experimentales además de visitas programadas a distintos centros de investigación, viveros y fincas privadas. Esta actividad formativa, que también servirá de foro para el intercambio de información científica y experiencias entre el profesorado y los participantes, es de carácter gratuito.

**PROGRAMA DE CURSOS DE IFAPA 2008
CENTRO DE PALMA DEL RIO**

CURSOS DE ACTUALIZACIÓN DE CONOCIMIENTOS DE TRABAJADORES AGRARIOS		
Título del Módulo	Horas Lectivas	Fecha de Realización
Poda de Olivar.	30 h.	Del 27 Octubre al 07 Noviembre
Poda de Frutales.	30 h.	Del 17 al 28 Noviembre

CURSOS DE ACTUALIZACIÓN DE CONOCIMIENTOS DE TÉCNICOS Y EMPRESARIOS AGRARIOS		
Título Módulo	Horas Lectivas	Fecha de Realización
Jornada sobre Control Biológico en Citricultura.	6 h.	19 Noviembre
Curso de cultivo de cítricos en variedades de industria.	20 h.	Del 29 Sept. al 09 Oct.
Curso de nuevas plantaciones de cítricos.	30 h.	Del 20 al 31 Octubre
Curso de aplicador de plaguicidas. Nivel cualificado. Semipresencial	72h.	Del 15 Sept. al 17 Nov.
		Del 17 Sept. al 19 Nov.

INFORMACIÓN E INSCRIPCIONES:**IFAPA Centro de Palma del Río (Córdoba)**

Avda. Félix Rodríguez de la Fuente s/nº, Apdo. 29

14.700 Palma del Río (Córdoba)

Tlf: 957719684- Fax: 957719695

E-mail: agricultura.palma.ifapa@juntadeandalucia.es

8. - FONDO ANDALUZ DE GARANTÍA AGRARIA**INFORME SEMANAL SOBRE AYUDAS PAGADAS POR EL F.A.G.A.****Ejercicio FEAGA 2008 (Periodo de 16/10/2007 al 15/10/2008)****Semana del 8/09/2008 al 12/09/2008**

Artículo	DENOMINACION	Nº Exp. Tramitados en la semana	Expedientes acumulados	Plazo reglamentario de pago	Fecha de propuesta de pago	Importe pagado en la semana en EUROS	Acumulado en EUROS
AYUDAS DIRECTAS							
50301	Pago Único		273.440				1.163.159.690,62
50302	Ayudas por Superficie		42.591				88.492.638,57
50302	Producción De Aceite De Oliva	3	190.502	30/06/2008	11/09/2008	2.256,20	67.002.379,58
50302	Primas por Vaca Nodriz		6.362				35.735.077,22
50302	Prima por Sacrificio Precoz de Terneros		9.311				2.356.490,51
50302	Prima Especial Terneros		32				164.763,77
50302	Primas Ovino Caprino		20.538				33.558.096,45
50302	Frutos de Cáscara R1782/03	1	12.151	30/06/2008	11/09/2008	420,14	13.532.272,38
50302	Ayudas al Algodón		7.623				64.137.486,73
50302	Producción de Semillas		23				1.471.422,91
50302	Producción de Transf. a base de Uvas Pasas		1.279				1.247.839,70
50302	Pagos para tipos específicos de cultivos y producción de Calidad		12.765				22.728.916,10
50302	Primas por Tabaco		436				3.838.173,40
50302	Prima Láctea y Pagos Adicionales						
50302	Programas de Medidas		7				9.672,34
50303	Pago Adicional por Modulación	1	203.389	Todo el año	11/09/2008	16,75	1.520.791,62
50304	Ayudas Directas Accesorias (Remanentes, Pequeños Productores, Ayudas Agromonetarias, Etc...)						
INTERVENCIONES DE MERCADO							
50201	Cereales						
50206	Aceite de oliva						
50207	Plantas textiles (algodón)						
50208	Frutas y hortalizas	3	172	15/10/2008	11/09/2008	972.361,77	53.216.783,97
50209	Productos vitivinícolas		208				6.907.689,53
50211	Otras medidas de productos vegetales (Forrajes desecados,...)		83				791.860,87
50212	Leche y Productos Lácteos	13	124	Todo el año	11/09/2008	5.958,55	51.890,24
50215	Carne De Porcino, Huevos Y Aves De Corral, Apicultura Y Otros Productos De Origen Animal	5	11	Todo el año	11/09/2008	273.600,00	582.590,72
50216	Fondo de reestructuración del azúcar		2.497				56.335.226,44
DESARROLLO RURAL							
50401	Desarrollo rural		1				3.237,14
IRREGULARIDADES DEL FEAGA - INGRESOS AFECTADOS							
6702	Irregularidades del Feaga - Ingresos Afectados		5.122				-953.651,91
	TOTAL	26	788.667			1.254.613,41	1.615.891.338,90

En el periodo del 15 al 19 septiembre de 2008, está previsto realizar los pagos correspondientes a:

Artículo	DENOMINACION	Importe Euros	Nº de expedientes
AYUDAS DIRECTAS			
50301	Pago Único	454,74	75.662
50302	Producción De Aceite De Oliva	105,10	17.487
50303	Pago Adicional por Modulación	29.069.497,09	4.836.757.343
INTERVENCIONES DE MERCADO			
50208	Frutas y hortalizas	6.303.613,29	1.048.833.001
IRREGULARIDADES DEL FEAGA - INGRESOS AFECTADOS			
6702	Irregularidades del Feaga - Ingresos Afectados		
	TOTAL	35.373.670,22	5.885.683.493

Acumulado desde el 16/10/2007 al 12/09/2008

BOLETÍN SEMANAL DE INFORMACIÓN AGRARIA

Artículo	DENOMINACION	ALMERIA	CADIZ	CORDOBA	GRANADA
AYUDAS DIRECTAS					
50301	Pago Único	8.379.280,20	90.173.911,17	246.648.721,64	103.763.319,71
50302	Ayudas por Superficie	560.914,79	15.086.480,07	18.728.824,65	4.531.013,96
50302	Producción De Aceite De Oliva	310.459,47	738.940,97	15.537.753,89	7.283.347,80
50302	Primas por Vaca Nodriz	5.049,94	12.342.848,46	7.002.257,62	549.230,98
50302	Prima por Sacrificio Precoz de Terneros	10.628,59	645.255,54	586.777,54	145.849,89
50302	Prima Especial Terneros		1.170,15	156.900,03	
50302	Primas Ovino Caprino	3.092.746,56	1.444.061,51	9.008.831,17	5.991.790,91
50302	Frutos de Cáscara R1782/03	5.044.388,58	1.376,31	60.177,19	7.145.043,19
50302	Ayudas al Algodón		12.211.853,31	5.452.328,58	15.121,60
50302	Producción de Semillas		399.820,63		
50302	Producción de Transf. a base de Uvas Pasas				
50302	Pagos para tipos específicos de cultivos y producción de Calidad	1.923,47	5.992.894,26	2.535.144,52	321.019,23
50302	Primas por Tabaco				3.834.842,00
50302	Prima Láctea y Pagos Adicionales				
50302	Programas de Medidas			2.013,49	16,79
50303	Pago Adicional por Modulación				
50304	Ayudas Directas Accesorias (Remanentes, Pequeños Productores, Ayudas Agromonetarias, Etc...)				
INTERVENCIONES DE MERCADO					
50201	Cereales				
50206	Aceite de oliva				
50207	Plantas textiles (algodón)				
50208	Frutas y hortalizas	13.840.889,47	2.026.187,30	7.382.838,00	1.053.057,45
50209	Productos vitivinícolas		2.506.784,08	3.453.025,10	322.490,91
50211	Otras medidas de productos vegetales (Forrajes desecados,...)			208.029,17	300.327,87
50212	Leche y Productos Lácteos				
50215	Carne De Porcino, Huevos Y Aves De Corral, Apicultura Y Otros Productos De Origen Animal			146.563,15	36.527,57
50216	Fondo de reestructuración del azúcar				4.814.058,23
DESARROLLO RURAL					
50401	Desarrollo rural		3.237,14		
IRREGULARIDADES DEL FEAGA - INGRESOS AFECTADOS					
6702	Irregularidades del Feaga - Ingresos Afectados	-78.165,50	-257.276,01	-412.916,51	-262.736,65
	TOTAL	31.168.115,57	143.317.544,89	316.497.269,23	139.844.321,44

Artículo	DENOMINACION	HUELVA	JAEN	MALAGA	SEVILLA	Total general
AYUDAS DIRECTAS						
50301	Pago Único	24.887.473,25	356.313.122,16	66.354.302,99	266.639.559,50	1.163.159.690,62
50302	Ayudas por Superficie	3.409.642,89	2.405.076,10	5.143.772,83	38.626.913,28	88.492.638,57
50302	Producción De Aceite De Oliva	783.078,47	31.106.045,08	4.448.489,55	6.794.264,35	67.002.379,58
50302	Primas por Vaca Nodriz	5.668.611,26	2.090.106,25	802.744,05	7.274.228,66	35.735.077,22
50302	Prima por Sacrificio Precoz de Terneros	68.145,58	85.522,72	81.533,65	732.777,00	2.356.490,51
50302	Prima Especial Terneros	1.738,23		4.825,86	129,50	164.763,77
50302	Primas Ovino Caprino	2.689.197,02	3.417.384,93	3.601.019,16	4.313.065,19	33.558.096,45
50302	Frutos de Cáscara R1782/03	41.383,76	267.260,61	718.948,00	253.694,74	13.532.272,38
50302	Ayudas al Algodón	1.080.376,51	5.296.745,60	33.826,20	40.047.234,93	64.137.486,73
50302	Producción de Semillas		44.882,45		1.026.719,83	1.471.422,91
50302	Producción de Transf. a base de Uvas Pasas			1.247.839,70		1.247.839,70
50302	Pagos para tipos específicos de cultivos y producción de Calidad	1.131.804,83	1.318.995,61	176.030,18	11.251.104,00	22.728.916,10
50302	Primas por Tabaco				3.331,40	3.838.173,40
50302	Prima Láctea y Pagos Adicionales					
50302	Programas de Medidas	2.296,81	3.595,66	1.749,59		9.672,34
50303	Pago Adicional por Modulación				1.520.791,62	1.520.791,62
50304	Ayudas Directas Accesorias (Remanentes, Pequeños Productores, Ayudas Agromonetarias, Etc...)					
INTERVENCIONES DE MERCADO						
50201	Cereales					
50206	Aceite de oliva					
50207	Plantas textiles (algodón)					
50208	Frutas y hortalizas	13.628.332,04	66.923,73	855.033,23	14.363.522,75	53.216.783,97
50209	Productos vitivinícolas	444.657,53		116.467,55	64.264,36	6.907.689,53
50211	Otras medidas de productos vegetales (Forrajes desecados,...)				283.503,83	791.860,87
50212	Leche y Productos Lácteos				51.890,24	51.890,24
50215	Carne De Porcino, Huevos Y Aves De Corral, Apicultura Y Otros Productos De Origen Animal			399.500,00		582.590,72
50216	Fondo de reestructuración del azúcar		51.521.168,21			56.335.226,44
DESARROLLO RURAL						
50401	Desarrollo rural					3.237,14
IRREGULARIDADES DEL FEAGA - INGRESOS AFECTADOS						
6702	Irregularidades del Feaga - Ingresos Afectados	-38.728,32	-46.374,21	-164.750,41	307.295,70	-953.651,91
	TOTAL	53.798.009,86	453.890.454,90	83.821.332,13	393.554.290,88	1.615.891.338,90

9. - DISPOSICIONES AGRARIAS Y PESQUERAS PUBLICADAS EN LOS BOJA Y BOE**BOJA****Nº 190****23/09/2008****CONSEJERÍA DE JUSTICIA Y ADMINISTRACIÓN PÚBLICA**

Resolución de 10 de septiembre de 2008, de la Dirección General de Función Pública, por la que se aprueba la relación provisional de aspirantes admitidos y excluidos, con indicación de las causas de exclusión, correspondientes a las pruebas selectivas por el sistema de acceso libre para ingreso en el Cuerpo de Técnicos de Grado Medio, especialidad Desarrollo Agrario y Pesquero, convocadas por Orden de 13 de junio de 2008, correspondiente a la Oferta de Empleo Público de 2007.

CONSEJERÍA DE JUSTICIA Y ADMINISTRACIÓN PÚBLICA

Resolución de 10 de septiembre de 2008, de la Dirección General de Función Pública, por la que se aprueba la relación provisional de aspirantes admitidos y excluidos, con indicación de las causas de exclusión, correspondientes a las pruebas selectivas por el sistema de acceso libre para ingreso en el Cuerpo Superior Facultativo, especialidad Investigación Agraria y Pesquera, convocadas por Orden de 13 de junio de 2008, correspondiente a la Oferta de Empleo Público de 2007.

Nº 191**24/09/2008****CONSEJERÍA DE AGRICULTURA Y PESCA**

Resolución de 15 de septiembre de 2008, de la Viceconsejería, por la que se anuncia convocatoria pública para cubrir puesto de trabajo de libre designación en la Consejería (DL-4485/08).

CONSEJERÍA DE AGRICULTURA Y PESCA

Resolución de 15 de septiembre de 2008, de la Viceconsejería, por la que se anuncia convocatoria pública para cubrir puesto de trabajo de libre designación en la Consejería (DL-4443/08).

Nº 193**26/09/2008****CONSEJERÍA DE JUSTICIA Y ADMINISTRACIÓN PÚBLICA**

Resolución de 22 de septiembre de 2008, de la Dirección General de Función Pública, por la que se aprueba la relación definitiva de aspirantes admitidos y excluidos, y se anuncian la fecha, hora y lugar de celebración del ejercicio de la fase de oposición de las pruebas selectivas por el sistema de acceso libre para ingreso en el Cuerpo de Auxiliares Técnicos, opción Informática, y en el Cuerpo de Ayudantes Técnicos, opciones Informática y Pesca, convocadas por Órdenes que se citan y correspondientes a las Ofertas de Empleo Público de 2007.

BOE

Nº 228	20/09/2008
---------------	-------------------

MINISTERIO DE MEDIO AMBIENTE, Y MEDIO RURAL Y MARINO

Plan de regionalización productiva.— Resolución de 1 de septiembre de 2008, de la Dirección General de Recursos Agrícolas y Ganaderos, por la que en ejecución de sentencia del Tribunal Superior de Justicia de Andalucía, se modifica la Resolución de 8 de julio de 1994.

Nº 229	22/09/2008
---------------	-------------------

MINISTERIO DE MEDIO AMBIENTE, Y MEDIO RURAL Y MARINO

Planificación hidrológica.— Orden ARM/2656/2008, de 10 de septiembre, por la que se aprueba la instrucción de planificación hidrológica.

Nº 232	25/09/2008
---------------	-------------------

MINISTERIO DE MEDIO AMBIENTE, Y MEDIO RURAL Y MARINO

Ayudas.— Orden ARM/2696/2008, de 16 de septiembre, por la que se establecen las bases reguladoras de las ayudas al desarrollo tecnológico pesquero y acuícola.