

**BOLETÍN SEMANAL
DE INFORMACIÓN
AGRARIA**

**DIRECCIÓN GENERAL DE PLANIFICACIÓN
Y ANÁLISIS DE MERCADOS**

SERVICIO DE ESTUDIOS Y ESTADÍSTICAS

**Sevilla, 10 de noviembre de 2008
(Datos del 1 al 7 de noviembre de 2008)**

Semana 45

Se permite la reproducción total o parcial de los datos o gráficos de esta publicación, citando su procedencia.

INDICE

PAG

1. - CLIMATOLOGÍA	3
1.1. Incidencia del clima sobre la agricultura y la ganadería en Andalucía	3
1.2. Temperaturas	6
1.3. Precipitaciones	7
1.4. Vientos	8
1.5. Predicción meteorológica	9
1.6. Situación de los Embalses.....	10
2. - ESTADO DE LOS CULTIVOS.....	12
2.1. Evolución de los cultivos	12
2.2 Avances de superficies y producciones agrícolas. Octubre de 2008.	18
2.3. Evolución de las Macromagnitudes Agrarias en Andalucía (2005-2007).	29
2.4. Estado Fitosanitario	32
3. - ESTADO DE LA GANADERÍA	43
4. - PRECIOS AGRARIOS.....	48
4.1. Precios semanales de productos agrícolas	48
4.2 Informe semanal de precios ganaderos	55
4.3 Precios diarios de productos hortofrutícolas.....	58
5. - SEGUROS AGRARIOS	69
5.1. Calendario de suscripción por líneas de seguro agrario:.....	69
5.2. Evolución del índice de vegetación del seguro de sequía en pastos a lo largo de los meses de diciembre-07 a agosto-08 (plan 2007).	74
6. - OTRAS INFORMACIONES.....	75
7. - INFORMACION DEL IFAPA.....	79
8. - FONDO ANDALUZ DE GARANTÍA AGRARIA.....	81
9. - DISPOSICIONES AGRARIAS Y PESQUERAS PUBLICADAS EN LOS BOJA Y BOE	83

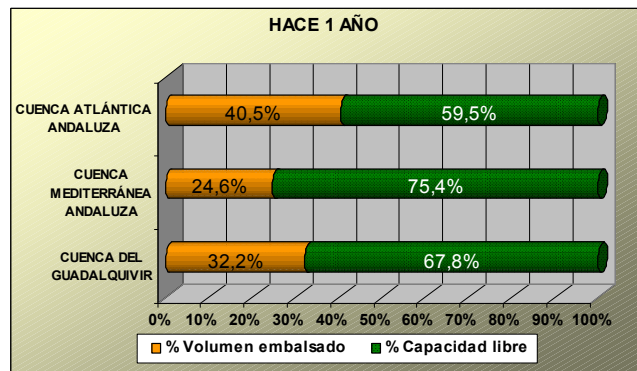
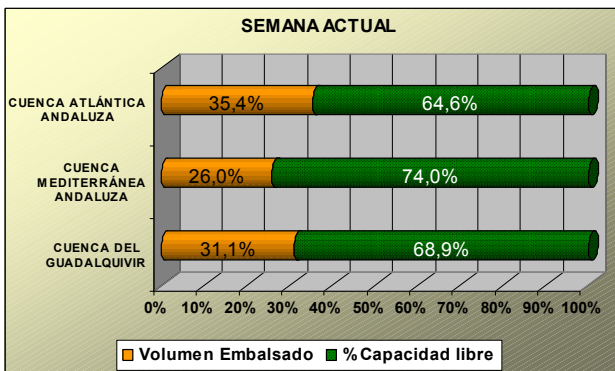
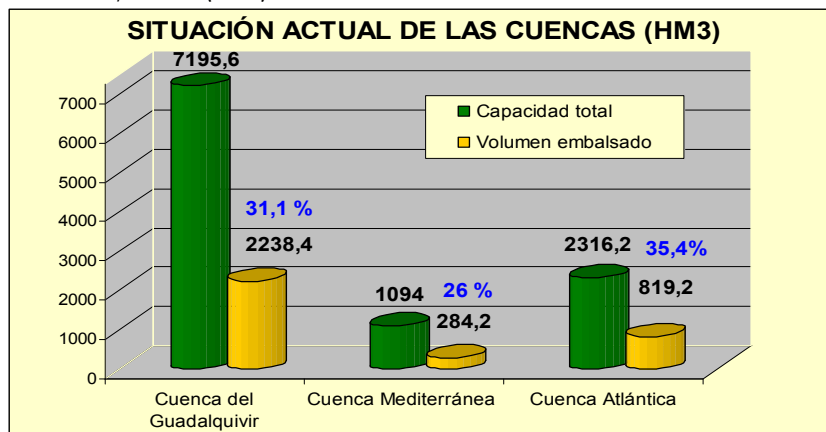
1. - CLIMATOLOGÍA

1.1. Incidencia del clima sobre la agricultura y la ganadería en Andalucía

Esta semana como principal incidencia del clima en la agricultura, debemos destacar el incremento producido en los embalses como consecuencia de las lluvias de las últimas semanas, así como la más que segura recarga de los acuíferos, que en muchos casos se encontraban en situaciones de severa sequía.

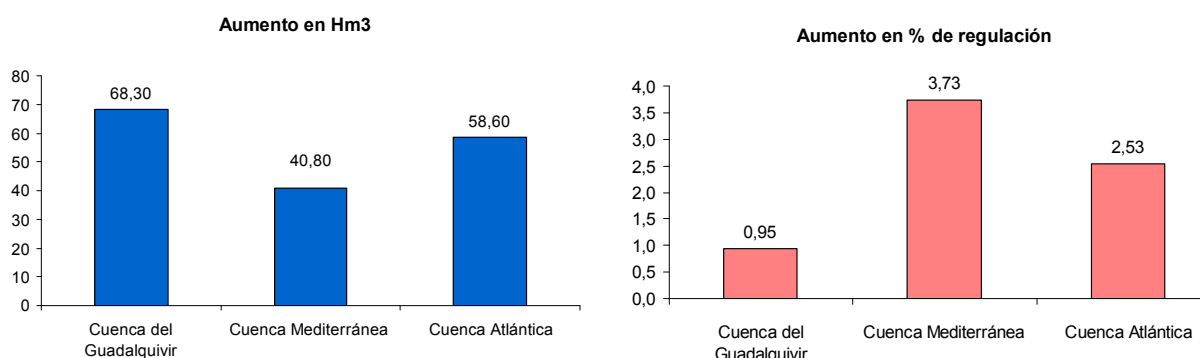
La situación de los embalses en estos momentos no es ni mucho menos la mejor, ni la más deseable, pues ya se sabe que venimos sufriendo una situación de sequía de varios años, pero por el momento y sin querer pecar de optimistas la situación de este otoño está siendo bastante aceptable, con la mayor parte de las estaciones agroclimáticas presentando una precipitación registrada mayor que la media normal. Ahora lo que hay que esperar es que el invierno sea también aceptable y que la primavera sea al menos como la de la pasada campaña, entonces cuando estemos a las puertas del próximo verano quizás no estemos hablando de las restricciones en los regadíos de los últimos años.

Esta semana en los embalses de la Confederación Hidrográfica del Guadalquivir se disponen de 2.238,4 Hm³ (31,1% de su capacidad), en la Cuenca Atlántica Andaluza de 819,2 Hm³ (35,4%) y en la Cuenca Mediterránea Andaluza de 284,2 Hm³ (26%).

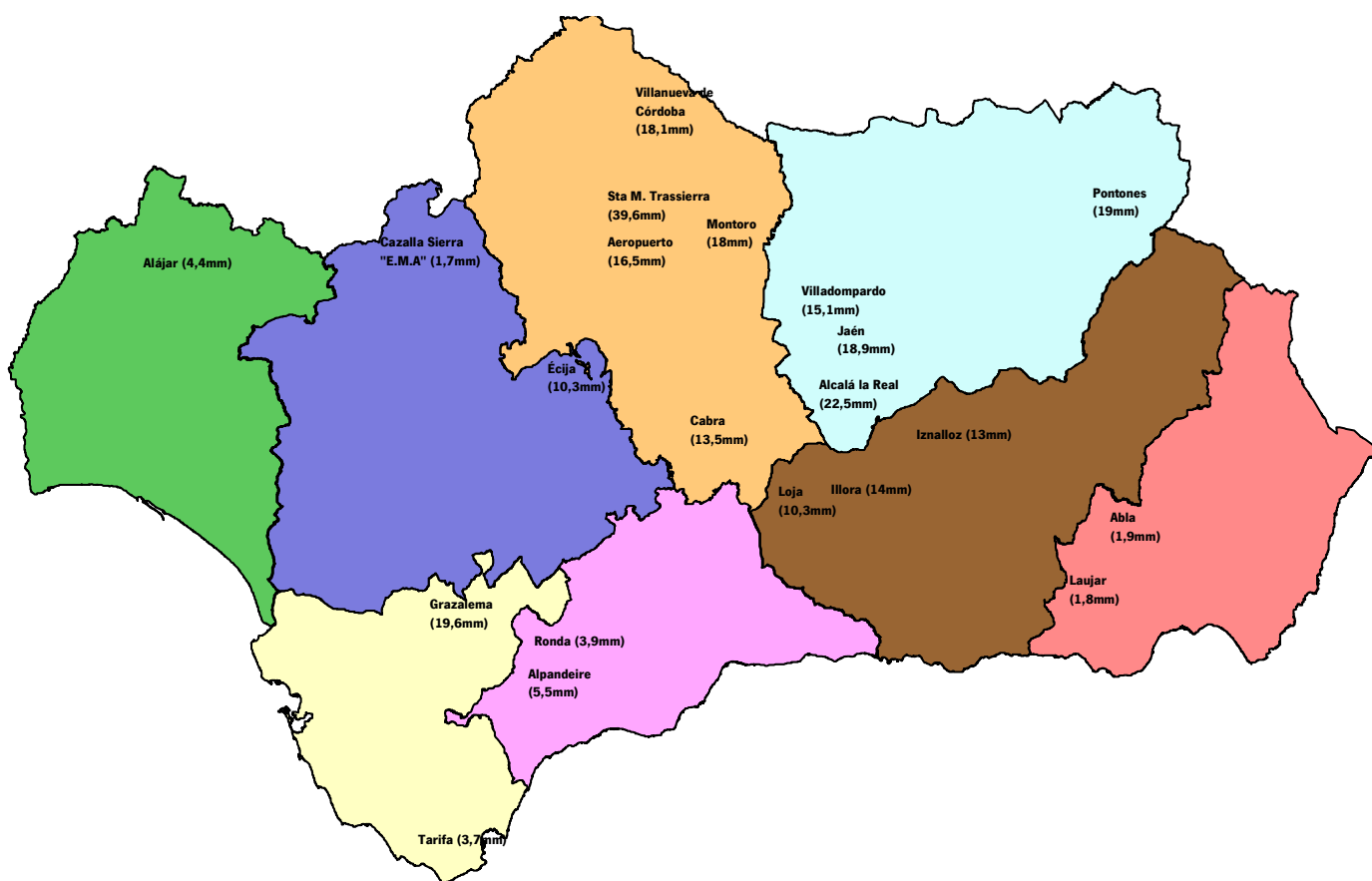


Los porcentajes del año anterior, se han calculado con respecto a los datos de capacidad actuales.

Esta semana se ha producido un incremento en la capacidad de regulación de estas tres cuencas andaluzas de 167,7 Hm³, cuyo desglose por cuencas puede apreciarse tanto en Hm³ como en % en los siguientes gráficos:



A lo largo de la semana, aunque se han producido precipitaciones, la situación ha estado mucho más tranquila que las anteriores, las precipitaciones se han concentrado principalmente en las provincias de Córdoba, Jaén y Granada tal y como puede observarse en el siguiente mapa:



La actividad en el campo se encuentra algo inactiva como consecuencia de las precipitaciones de final de la semana pasada y principio de esta, por lo que habrá que esperar que el terreno permita la entrada de maquinaria para continuar con las labores que se venían realizando, principalmente: recolección de algodón, preparación de la tierra para el cultivo de cereales, siembra de remolacha, recolección de arroz, recolección de aceituna, y las siembras de las variedades morada y blanca de ajo.

BOLETÍN SEMANAL DE INFORMACIÓN AGRARIA

En lo que se refiere a las temperaturas, y al igual que la semana pasada, han vuelto a marcar registros por debajo de los 0°C en algunos observatorios situados en las zonas más altas del interior. Como consecuencia de esta bajada de temperaturas, típicas ya del momento y la estación en que nos encontramos, los freseros onubenses comienzan a proteger el cultivo con plástico térmico.

BOLETÍN SEMANAL DE INFORMACIÓN AGRARIA

1.2. Temperaturas

PROVINCIA	Estación de Referencia	Tas. Medias (°C) del 03/11/2008 al 09/11/2008			Tas. Absolutas (°C) del 03/11/2008 al 09/11/2008	
		MÁXIMA	MÍNIMA	MEDIA	MÁXIMA	MÍNIMA
ALMERÍA	Abla	15,6	5,9	10,8	18,8	5,0
	Almería	19,3	11,0	15,2	20,1	10,2
	La Mojonera	18,7	10,7	14,7	20,0	10,0
	Albox	18,1	7,3	12,7	20,0	6,5
	Vélez Blanco	11,9	1,1	6,5	15,5	0,0
	Laujar	9,0	0,1	4,6	12,0	-1,0
CÁDIZ	Cádiz	18,7	12,5	15,6	21,8	11,0
	Grazalema	13,1	5,5	9,3	18,5	5,0
	Jerez (A.)	19,1	9,3	14,2	21,8	7,7
	Rota (B.A.)	18,3	9,5	13,9	21,0	7,7
	Tarifa	17,5	10,3	13,9	18,5	8,8
CÓRDOBA	Córdoba	18,2	8,1	13,2	21,9	5,8
	Cabra	15,0	6,3	10,7	18,8	4,8
	Hinojosa del Duque	14,4	4,5	9,5	16,2	2,3
	Montilla	14,9	7,4	11,2	17,5	5,0
	Montoro	16,4	5,6	11,0	19,5	4,0
	Sta M. Trassierra	15,4	4,1	9,8	19,0	2,0
Villanueva de Córdoba	13,0	5,5	9,3	17,5	4,0	
GRANADA	Baza	11,2	4,3	7,8	17,2	1,1
	Motril	18,8	11,7	15,3	20,3	10,6
	Granada	14,6	3,1	8,9	18,6	1,3
	Guadix	13,6	3,8	8,7	16,5	2,0
	Illora	11,1	2,6	6,9	15,0	1,0
	Lanjarón	15,5	3,8	9,7	16,6	2,6
Iznalloz	13,6	3,6	8,6	16,0	2,0	
HUELVA	Huelva	20,9	9,1	15,0	22,4	8,0
	Alajar	15,7	6,9	11,3	20,0	5,0
	Ayamonte	19,1	10,1	14,6	20,8	8,6
	El Granado	19,4	9,6	14,5	21,0	7,0
	La Palma del Condado	18,1	8,4	13,3	20,0	7,0
	Minas Tharsis	16,7	8,1	12,4	19,7	6,7
	Valverde del Camino	18,3	7,5	12,9	20,7	6,1
JAEN	Jaén	13,2	7,4	10,3	17,0	5,6
	Pontones	9,9	-1,4	4,3	14,0	-3,0
	Villadompardo	14,9	2,2	8,6	18,6	0,0
	Alcalá la Real	12,8	3,3	8,1	18,0	1,5
MÁLAGA	Torrox	18,6	11,2	14,9	20,7	9,7
	Nerja	17,2	10,8	14,0	18,5	10,5
	Fuengirola	18,7	12,9	15,8	20,7	11,5
	Torremolinos	19,9	11,3	15,6	21,5	9,0
	Ronda	16,4	6,3	11,4	20,6	4,9
	Alora	18,2	9,5	13,9	20,5	8,5
	Marbella - P. Banus	19,9	11,5	15,7	21,0	10,0
	Málaga	19,1	10,2	14,7	21,4	8,2
	Algarrobo	19,4	10,1	14,8	22,0	9,0
Alpandeire	15,6	7,2	11,4	18,5	5,5	
SEVILLA	Aeropuerto	20,2	9,4	14,8	21,4	7,8
	Ecija	18,1	6,8	12,5	21,0	4,0
	Gines	20,0	9,9	15,0	21,5	8,5
	Lora del Rio	20,1	8,6	14,4	22,5	6,0
	Marchena (Ojuelos)	19,0	7,9	13,5	23,0	5,0
	Morón (B.A.)	18,9	8,3	13,6	21,7	6,2
	Cazalla Sierra "E.M.A"	17,2	4,7	11,0	20,7	2,8
	Pilas	20,4	9,6	15,0	22,0	8,0

Periodo comprendido entre el 03/11/08 y el 09/11/08

Datos facilitados por la Delegación de la A.E.MET. en la Comunidad Autónoma de Andalucía.

BOLETÍN SEMANAL DE INFORMACIÓN AGRARIA

1.3 Precipitaciones

PROVINCIA	Estación de Referencia	Precipitación del 03/11/2008 al 09/11/2008 (mm)	Precipitación acumulada desde 01/09/2008 (mm)	P.N.A. Hasta el 9 de noviembre (mm)	Exceso(+) Deficit (-) (mm)	Porcentaje
ALMERÍA	Abla	1,9	99,1	71,5	27,6	39%
	Almería	0,3	78,8	49,1	29,7	60%
	La Mojonera	0,3	109,0	37,3	71,7	192%
	Albox	0,0	151,4	73,3	78,1	107%
	Vélez Blanco	0,0	162,0	77,1	84,9	110%
	Cabo de Gata	0,0	48,1	37,6	10,5	28%
	Laujar	1,8	228,8	131,1	97,7	75%
CÁDIZ	Cádiz	0,6	347,5	106,5	241,0	226%
	Grazalema	19,6	410,7	268,3	142,4	53%
	Jerez (A.)	1,3	242,5	121,3	121,2	100%
	Rota (B.A.)	0,2	268,2	135,7	132,5	98%
	Tarifa	3,7	281,2	105,5	175,7	167%
CÓRDOBA	Aeropuerto	16,5	108,7	124,0	-15,3	-12%
	P. Bembézar	5,2	174,0	132,4	41,6	31%
	Cabra	13,5	220,3	150,1	70,2	47%
	Hinojosa del Duque	5,9	107,7	93,6	14,1	15%
	Montoro	18,0	142,2	140,4	1,8	1%
	Sta M. Trassierra	39,6	230,0	170,3	59,7	35%
	Villanueva de Córdoba	18,1	205,1	126,6	78,5	62%
GRANADA	Loia	10,3	120,7	85,1	35,6	42%
	Motril	1,0	137,4	78,5	58,9	75%
	Granada	5,8	91,9	68,2	23,7	35%
	Guadix	7,0	80,4	61,6	18,8	31%
	Illora	14,0	171,0	88,3	82,7	94%
	Lanjarón	5,5	195,7	91,2	104,5	115%
	Iznalloz	13,0	137,5	96,7	40,8	42%
HUELVA	Huelva	0,0	129,0	119,1	9,9	8%
	Alájar	4,4	249,7	234,0	15,7	7%
	Ayamonte	0,0	128,9	116,4	12,5	11%
	El Granada	0,0	145,1	131,0	14,1	11%
	La Palma del Condado	0,1	165,6	131,4	34,2	26%
	Minas Tharsis	0,2	181,8	147,0	34,8	24%
	Valverde del Camino	0,6	170,2	162,5	7,7	5%
	Zalamea la Real	0,0	131,7	158,3	-26,6	-17%
JAEN	Jaén	18,9	182,7	97,4	85,3	88%
	Pontones	19,0	289,3	139,7	149,6	107%
	Villadompardo	15,1	126,5	107,1	19,4	18%
	Alcalá la Real	22,5	135,3	104,3	31,0	30%
MÁLAGA	Torrox	1,9	105,6	83,6	22,0	26%
	Nerja	1,6	232,0	80,4	151,6	189%
	Fuengirola	1,0	208,2	124,1	84,1	68%
	Torremolinos	1,0	326,7	112,0	214,7	192%
	Ronda	3,9	216,3	118,7	97,6	82%
	Alora	2,0	229,0	102,4	126,6	124%
	Marbella - P. Banus	0,0	328,5	112,9	215,6	191%
	Málaga	0,8	229,8	106,7	123,1	115%
	Algarrobo	0,3	264,0	90,0	174,0	193%
	Alpandeire	5,5	323,8	185,6	138,2	74%
SEVILLA	Aeropuerto	0,0	100,6	124,7	-24,1	-19%
	Écija	10,3	121,2	148,0	-26,8	-18%
	Gines	0,0	149,8	171,7	-21,9	-13%
	Lora del Río	0,0	112,5	134,6	-22,1	-16%
	Marchena (Ojuelos)	1,0	160,0	110,1	49,9	45%
	Morón (B.A.)	1,0	155,0	116,3	38,7	33%
	Cazalla Sierra "E.M.A"	1,7	228,9	168,0	60,9	36%
	Pilas	0,0	156,5	121,7	34,8	29%

P.N.A.:Precipitación normal acumulada desde el día 01/09/n al 09/11/n estimada con datos climatológicos medios de la serie 1.971-200

(*) Datos facilitados por la Delegación de la A.E.MET. en la Comunidad Autónoma de Andalucía.

1.4. Vientos

El sábado día 1 de noviembre soplaron vientos flojos de dirección variable en el interior y de componente Oeste moderados en el litoral con algún intervalo de fuerte en el litoral mediterráneo a primeras horas.

El domingo 2 hubo vientos del Oeste, flojos en el interior y moderados a fuertes en el litoral.

El lunes 3 se registraron vientos variables flojos, en general en el interior y moderados en las costas con intervalos de Poniente fuerte en el litoral mediterráneo.

El martes 4 soplaron vientos del Oeste flojos en general en el interior y moderados en las costas con intervalos de Poniente fuerte en el litoral mediterráneo.

El miércoles 5 hubo vientos de componente Oeste, flojos en el interior y flojos a moderados en el litoral con intervalos de fuertes en el área mediterránea.

El jueves 6 siguieron soplando vientos de componente Oeste, flojos.

Por último el viernes 7 hubo vientos del Oeste flojos soplando de flojos a moderados en el área del Estrecho.

1.5. Predicción meteorológica

ZONA OCCIDENTAL

Predominarán las altas presiones y el tiempo estable durante los próximos días; únicamente, la llegada de un frente frío por el Noroeste producirá un aumento transitorio de la nubosidad al comienzo de la semana.

Lunes 10 a miércoles 12: Predominio de cielos poco nubosos el lunes. Sin embargo, la aproximación de un frente frío traerá cielos nubosos durante el martes, tendiendo a quedar de nuevo poco nubosos o despejados a partir del miércoles. No se esperan precipitaciones, salvo una pequeña posibilidad en las sierras del Norte de la Comunidad.

Las temperaturas no experimentarán grandes cambios, siendo lo más destacable una ligera subida de las mínimas el martes y una ligera bajada de las máximas el miércoles.

El viento soplará de componente Este, flojo en el interior y moderado en el litoral, tendiendo a quedar variable el martes, girando a componente Oeste al final del día y a componente Norte el miércoles, moderado en el litoral.

Jueves 13 a domingo 16: Cielos poco nubosos o despejados durante todo el periodo, salvo intervalos nubosos en la zona del Estrecho el sábado y el domingo.

Las temperaturas bajarán ligeramente, de forma algo más acusada en las mínimas, que al final de la semana estarán por debajo de los 5°C en numerosas zonas del interior.

El viento irá girando a componente Este, predominando flojo en el interior y flojo a moderado en el litoral, aumentando a fuerte en la zona del Estrecho el domingo.

Resumen: Tiempo estable y sin precipitaciones, con temperaturas mínimas que se irán acercando a los 0°C en algunas zonas del interior al final de la semana.

1.6. Situación de los Embalses

CONFEDERACION HIDROGRAFICA DEL GUADALQUIVIR							
EMBALSE	CAPACIDAD		VOLUMEN EMBALSADO				
	Hm3	Hm3 06-nov-08	% CAP. 2008	Hm3 06-nov-07	% CAP. 2007	VARIACION 08/07 (%)	
Tranco de Beas (JA)	498,2	124,8	25,1	126,3	25,3	-1,1	
Guadalmena (JA)	346,5	62,6	18,1	55,9	16,1	12,0	
Giribaile (JA)	475,1	61,6	13,0	50,7	10,7	21,3	
La Fernandina (JA)	244,5	90,8	37,1	75,9	31,0	19,7	
Dañador (JA)	4,1	3,6	88,9	1,9	45,2	96,8	
Guadalén (JA)	168,0	26,8	16,0	21,6	12,9	24,1	
Rumblar (JA)	126,0	24,7	19,6	13,3	10,6	85,3	
Fresneda (CR)	13,2	6,1	46,3	2,2	16,6	178,8	
Montoro (CR)	105,4	37,4	35,5	31,9	30,3	17,2	
Jándula (JA)	322,0	62,0	19,2	48,5	15,1	27,7	
Yeguas (CO)	228,7	32,1	14,0	36,4	15,9	-11,8	
Martín Gonzalo (CO)	17,8	5,9	32,9	6,2	34,8	-5,3	
Arenoso (CO)	167,0	25,8	15,5				
Guadalmellato (CO)	146,6	110,3	75,3	97,3	66,3	13,4	
S. Rafael Navallana (CO)	156,5	36,7	23,5	47,1	30,1	-22,0	
Guadalupe (CO)	1,6	1,4	90,4	0,8	51,9	74,3	
Sierra Boyera (CO)	40,9	25,4	62,1	28,9	70,6	-12,0	
Puente Nuevo (CO)	281,7	35,4	12,6	39,1	13,9	-9,3	
La Breña (CO)	100,1	30,9	30,9	31,5	31,4	-1,8	
Bembézar (CO)	342,1	181,9	53,2	239,1	69,9	-23,9	
Retortillo (SE)	61,2	25,2	41,2	21,8	35,6	15,6	
José Torán (SE)	113,2	59,6	52,6	70,3	62,1	-15,2	
Huesna (SE)	134,6	110,6	82,2	104,3	77,5	6,0	
Pintado (SE)	212,8	114,7	53,9	149,7	70,3	-23,3	
Cala (SE)	58,8	20,1	34,1	17,2	29,3	16,4	
Aracena (HU)	126,8	76,2	60,1	107,6	84,9	-29,2	
Zufre (HU)	175,3	153,0	87,3	151,0	86,2	1,3	
La Minilla (SE)	57,8	38,0	65,7	36,1	62,4	5,3	
Gergal (SE)	35,0	22,7	64,9	20,2	57,8	12,5	
Agrio (SE)	20,3	15,9	78,5	16,2	79,7	-1,5	
Aguascebas (JA)	6,4	3,7	57,3	3,0	46,5	23,4	
La bolera (JA)	53,2	15,5	29,1	14,2	26,7	9,2	
Portillo (GR)	32,9	28,8	87,5	30,7	93,4	-6,3	
San Clemente (GR)	117,9	7,5	6,3	8,4	7,1	-10,7	
Negratín (GR)	567,1	216,2	38,1	229,4	40,5	-5,8	
Francisco Abellan (GR)	58,2	16,0	27,5	18,8	32,4	-14,9	
Quebrajano (JA)	31,6	1,8	5,8	2,8	8,8	-34,2	
Viboras (JA)	19,1	7,9	41,2	6,2	32,4	27,0	
Vadomojón (JA)	163,2	33,3	20,4	33,6	20,6	-0,8	
Canales (GR)	70,0	17,6	25,1	10,2	14,5	72,9	
Quentar (GR)	13,5	7,0	51,9	7,2	53,0	-2,0	
Cubillas (GR)	18,7	12,9	69,0	10,8	57,6	19,8	
Colomera (GR)	40,2	5,1	12,7	6,7	16,6	-23,3	
Bermejales (GR)	102,6	33,8	32,9	41,7	40,6	-19,0	
Iznájar (CO)	981,1	171,6	17,5	214,5	21,9	-20,0	
Puebla de Cazalla (SE)	73,7	20,9	28,3	18,6	25,2	12,5	
Torre del Aguila (SE)	64,4	16,5	25,7	13,7	21,3	20,3	
TOTAL	7195,6	2238,4	31,1	2319,1	32,2	-3,5	
RESUMEN POR PROVINCIAS							
PROVINCIA	CAPACIDAD		VOLUMEN EMBALSADO				
	Hm3	Hm3 06-nov-08	% CAP. 2008	Hm3 06-nov-07	% CAP. 2007	VARIACION 08/07 (%)	
JAEN	2457,9	519,1	21,1	453,8	18,5	14,4	
CORDOBA	2464,1	657,5	26,7	740,6	30,1	-11,2	
CIUDAD REAL	118,6	43,5	36,7	34,1	28,7	27,6	
SEVILLA	831,8	444,3	53,4	468,1	56,3	-5,1	
HUELVA	302,1	229,3	75,9	258,7	85,6	-11,4	
GRANADA	1021,1	344,9	33,8	363,8	35,6	-5,2	
TOTAL	7195,6	2238,4	31,1	2319,1	32,2	-3,5	
RESUMEN CUENCA DEL GUADALQUIVIR							
CUENCA	CAPACIDAD		VOLUMEN EMBALSADO				
	Hm3	Hm3 06-nov-08	% CAP. 2008	Hm3 06-nov-07	% CAP. 2007	VARIACION 08/07 (%)	
1.-GUADALQUIVIR							
1.1 Emb.Reg.General	4886,6	1091,1	22,3	1099,2	22,5	-0,7	
1.2 Otros Embalses	2309,0	1147,3	49,7	1219,9	52,8	-6,0	
TOTAL GUADALQUIVIR	7195,6	2238,4	31,1	2319,1	32,2	-3,5	

BOLETÍN SEMANAL DE INFORMACIÓN AGRARIA

CUENCA MEDITERRÁNEA ANDALUZA						
EMBALSE	CAPACIDAD		VOLUMEN EMBALSADO			VARIACION 08/07 (%)
	Hm3	Hm3 03-nov-08	% CAP. 2008	Hm3 03-nov-08	% CAP. 2007	
Charco Redondo (CA)	73,0	37,2	51,0	32,8	44,9	13,4
Guadarranque (CA)	78,0	45,6	58,5	46,6	59,7	-2,1
Concepción (MA cap.)	56,0	49,4	88,2	34,2	61,1	44,4
Limonero (MA)	25,0	3,3	13,2	2,7	10,8	22,2
Conde de Guadalhorce (MA)	70,0	34,9	49,9	21,4	30,6	63,1
Casasola (MA)	11,0	3,0	27,3	2,2	20,0	36,4
Guadalhorce (MA)	126,0	21,2	16,8	16,4	13,0	29,3
Guadalteba(MA)	156,0	19,2	12,3	18,6	11,9	3,2
Viñuela (MA cap.)	170,0	20,1	11,8	47,3	27,8	-57,5
Benínar (AL)	63,0	8,5	13,5	8,8	14,0	-3,4
C. Almanzora (AL)	168,0	1,5	0,9	1,5	0,9	0,0
Béznar (GR)	56,0	31,9	57,0	30,6	54,6	4,2
Rules (GR)	42,0	8,4	20,0			
TOTAL	1094,0	284,2	26,0	269,6	24,6	5,4
CUENCA ATLÁNTICA ANDALUZA						
EMBALSE	CAPACIDAD		VOLUMEN EMBALSADO			VARIACION 08/07 (%)
	Hm3	Hm3 03-nov-08	% CAP. 2008	Hm3 03-nov-08	% CAP. 2007	
Almodóvar (CA)	5,7	4,5	78,2	2,2	38,6	102,7
Barbate (CA)	228,1	54,4	23,8	56,7	24,9	-4,1
Bornos (CA)	200,2	58,1	29,0	42,5	21,2	36,8
Celemín (CA)	44,8	25,4	56,8	10,6	23,7	139,9
Guadalcaçín (CA)	800,3	137,7	17,2	210,5	26,3	-34,6
Zahara-Gastor (CA)	222,7	105,0	47,2	125,6	56,4	-16,4
Los Hurones (CA)	135,3	68,0	50,3	46,0	34,0	47,8
TOTAL CADIZ	1637,1	453,1	27,7	494,1	30,2	-8,3
Chanza (Hu)	341,4	138,1	40,5	190,1	55,7	-27,4
Piedras (Hu)	59,5	29,5	49,6	35,5	59,7	-16,9
Los Machos (Hu)	12,0	5,5	45,8	7,0	58,3	-21,4
Corumbel Bajo (Hu)	18,0	14,6	81,1	15,2	84,4	-3,9
Jarrama (Hu)	42,6	34,2	80,3	37,2	87,3	-8,1
Andévalo (Hu)	205,6	144,2	70,1			
TOTAL HUELVA	679,1	366,1	53,9	445,1	65,5	-17,7
TOTAL	2316,2	819,2	35,4	939,2	40,5	-12,8

2. - ESTADO DE LOS CULTIVOS

2.1. Evolución de los cultivos

Esta semana ha sido de mucho movimiento en el sector de la flor cortada, ya que con motivo de la festividad de Todos los Santos, las ventas suelen alcanzar el 15% de la producción anual.

En las zonas de Sierra de las distintas provincias, las siembras de cereales muestran un aspecto muy bueno encontrándose favorecidas por la actual climatología. En las zonas de Campiña aún no se siembra de forma generalizada y se está a la espera de que el suelo alcance el tempero adecuado tras la lluvia, para comenzar las siembras.

La recolección del algodón esta campaña no está siendo nada beneficiada por la climatología, en estos momentos se recolecta en todas las provincias, aunque de forma intermitente debido a la lluvia. Se ha cosechado entre el 25 y el 30% de la superficie en Cádiz, aproximadamente el 50% en Sevilla, entre el 60 y el 70% en Córdoba, y entre el 70 y el 75% en Jaén.

En el sector fresero de Huelva, ya se ha plantado aproximadamente el 80% del total de la superficie. Se espera que estas faenas se extiendan durante al menos dos semanas más.

CEREALES

De invierno: En las zonas de sierra de todas las provincias ya se han realizado las siembras de cereales, mostrándose por el momento muy favorecidas por la climatología. Por lo general en las zonas de campiña se está a la espera de que los suelos alcancen el tempero adecuado, para la entrada en las parcelas de las sembradoras. En algunas comarcas la tendencia a la baja del precio de los cereales, así como las subidas del precio de los abonos y fitosanitarios, crea al agricultor incertidumbre sobre la siembra.

En Granada continúan las labores de siembra de cereales de ciclo largo.

En la comarca del Condado en Jaén, la mayoría de los campos de cereales ya están sembrados y se están viendo favorecidos por las últimas lluvias.

De primavera: En Granada la recolección del maíz se ha visto interrumpida por las lluvias que provocan un incremento en la humedad ambiental. Se espera que a lo largo de la próxima semana se reanude la recolección.

En cuanto a los arrozales sevillanos, esta semana desde la FAS (Federación de Arroceros de Sevilla) se hablaba de que esta campaña se han producido pérdidas cuantiosas, debido a los altos niveles de salinidad en el agua de riego, además de que la sequía ha provocado por segundo año consecutivo que solo se pueda sembrar la mitad de la superficie. Un dato significativo que se aporta desde la Federación es el que a pesar de haberse producido pérdida del rendimiento, el arroz obtenido presenta una alta calidad industrial.

LEGUMINOSAS

En aquellos lugares donde la climatología lo ha permitido y la tierra va alcanzando un buen tempero, se han intensificado las labores de preparación del terreno para la siembra de leguminosas.

En la comarca de la Vega de Granada, se pueden dar por finalizadas las labores de siembra de leguminosas.

TUBERCULOS PARA CONSUMO HUMANO

Gracias a la climatología favorable, el cultivo de la patata de otoño, presenta un buen desarrollo como es el caso de las plantaciones del litoral de Cádiz aunque es preciso vigilar y prevenir posibles ataques de enfermedades fúngicas.

CULTIVOS FORRAJEROS

En Cádiz, en la comarca del Litoral, los alcaceres más tempranos están nacidos, con lo que se prevé que la alimentación del ganado en los próximos meses se puede dar por asegurada.

En Granada, ya está finalizando el último corte de la alfalfa, lo que significa que está entrando definitivamente en su parada invernal.

CULTIVOS INDUSTRIALES

Azúcar: A principios de esta semana las labores de siembra de la remolacha han visto de nuevo dificultadas por las precipitaciones caídas.

Textiles: El estado fenológico dominante del cultivo del algodón en todas las provincias es el de "Cápsulas abiertas".

Se continúa, aunque de forma intermitente debido a la lluvia, con la recolección del cultivo del algodón en todas las provincias, habiéndose cosechado entre el 25 y el 30% de la superficie en Cádiz, aproximadamente el 50% en Sevilla, entre el 60 y el 70% en Córdoba, y entre el 70 y el 75% en Jaén.

En Cádiz, en las pocas parcelas recolectadas, los rendimientos medios han sido del orden de los 1.500-2.000 Kg/ha. En zonas muy concretas de esta provincia, las precipitaciones han sido muy abundantes, provocando el arrastre de lodo hacia las partes bajas de las parcelas de algodón, causando cuantiosos daños e impidiendo la entrada de las cosechadoras. En zonas algodoneras de la comarca del Litoral de Cádiz, las lluvias han producido daños en la producción, encontrándose muchos agricultores afectados en la totalidad de sus explotaciones. Por lo general en esta comarca se estiman pérdidas en torno al 60% del algodón.

En Jaén, la OCA de Andujar informa que el cultivo del algodón se encuentra en plena recolección, cuando el tiempo lo permite. Los rendimientos son más bajos de lo normal, al punto de que algunas parcelas no se van a recolectar debido al escaso rendimiento.

En la provincia de Sevilla aún continúa la recolección en la zona de Las Marismas, que es la más atrasada de la provincia. Estas últimas semanas se ha paralizado el proceso de recolección debido a las lluvias. En general, se está dando un único pase con la cosechadora.

CULTIVOS HORTÍCOLAS

En la Comarca del Poniente Almeriense, la situación de los principales cultivos hortícolas es la siguiente:

Pimientos: En la práctica totalidad de estas plantaciones se realiza la lucha biológica. Las plantaciones se encuentran bastante sanas y cargadas de fruto por lo cual es muy importante descargar las plantas tanto en verde como en rojo y amarillo. En cuanto a los largos continúa la recolección con normalidad.

Tomates: Las primeras plantaciones ya llevan recolectados los primeros ramos. Las plantaciones más tardías aún no han comenzado a producir. Continúan entrando en recolección nuevas plantaciones en los tres tipos (ramo, suelto y pera). Las flores continúan el cuajado con abejorros y los frutos siguen engordando y madurando.

Berenjenas: Las berenjenas continúan en plena recolección y al haber aumentado los precios se recolectan cada 4-5 días. Debido a lo escalonado de las plantaciones se encuentran plantas que han iniciado la recolección mientras que las más tempranas ya llevan varias semanas en producción.

Pepinos: Las plantaciones más tardías comienzan a entrar en producción mientras que las más viejas se han comenzado a arrancar para sembrar otros cultivos como calabacín y judías. Las restantes se encuentran en plena producción.

Calabacines: Las plantaciones más tempranas ya se han arrancado y en muchos casos se han vuelto a sembrar de calabacín. Las plantaciones medias están en plena recolección. Las más tardías aún no han comenzado. Con la bajada de las temperaturas los rendimientos han disminuido.

Judías: Esta campaña hay pocos invernaderos de judías. Las plantaciones más tempranas están en fase de recolección. Las medias y tardías aún no han comenzado y se encuentran creciendo, floreciendo, cuajando y engordando. Las plantaciones más tempranas se han arrancado para sembrar otras.

En la comarca de los Vélez de Almería, solo permanecen en el campo algunas superficies de coles de invierno, mientras que el resto de hortícolas ya han sido recolectadas.

En los cultivos protegidos de la costa granadina, el estado de los cultivos es el siguiente:

Tomate: La fenología dominante es floración-inicio de recolección y en la Zona Biológica de Motril destaca la existencia de invernaderos en plena recolección. Es probable que se observen frutos rajados por la presencia de lluvias y descenso de las temperaturas, esperándose también que no se produzca ningún incremento de la actividad de las plagas, ya que en general están bastante controladas.

Pepino: La mayoría de las zonas biológicas se encuentran en floración-inicio de recolección. En algunos invernaderos de la Zona de Motril y Carchuna se encuentran en plena recolección. Tras esta semana de lluvias y descenso brusco de las temperaturas, se aprecian daños sobre los frutos, coloquialmente conocido como "piel de lagarto".

En la Vega de Granada se puede dar por finalizada la campaña de hortícolas al aire libre con la aparición de los primeros fríos. Las siembras de ajos se han interrumpido por la lluvia, observándose una buena nascencia en las siembras tempranas.

En el sector fresero de Huelva, prosiguen las faenas de plantado (actualmente en un porcentaje aproximado al 80% del total). La variedad más importante es la Camarosa (60%), seguida de la Candonga (20%), Festival (10%) y Otras (10%). Se espera que estas faenas se extiendan durante al menos dos semanas más. Al comenzar los

fríos, los freseros comienzan a tapar con plástico térmico las plantaciones. En general las faenas son las de replante de marras. La situación meteorológica actual, favorece el enraizado de la planta y la evolución general del cultivo.

En Jaén, por lo general los cultivos hortícolas al aire libre propios del verano han finalizado, quedando solo en algunas zonas los últimos frutos de la temporada.

En Málaga, en la comarca del Guadalhorce Occidental se observa un buen estado de las hortícolas al aire libre como la lechuga, coles, coliflores, etc. Se están comenzando a recoger alcachofas.

FLOR CORTADA

Esta semana la actualidad obviamente ha sido la celebración de la festividad de Todos los Santos, importante fecha en el calendario del floricultor, ya que según estimaciones del propio sector, las ventas en estas fechas alcanzan el 15% de la producción anual. Un año más, ha sido necesario la adquisición de flor foránea a la zona, al objeto de abastecer la demanda y poder atender los compromisos adquiridos. Esto está siendo provocado por la disminución de la superficie a la que venimos asistiendo de años anteriores. Los precios lógicamente se han incrementado, pero menos de lo deseado y habitual de la fecha.

CÍTRICOS

Esta semana la recolección de cítricos se ha visto entorpecida con las lluvias de finales de la semana pasada y principios de ésta.

En la comarca del Campo de Gibraltar en Cádiz, se siguen recogiendo mandarinas, de las variedades más tempranas como Marisol, Clemenpons y Oroval. Se ha empezado a recolectar también la variedad Clemenules.

En Córdoba, se ha iniciado la recolección para consumo en fresco de las variedades Clementina y Navelina, aunque todavía no está generalizada. Las variedades tempranas presentan este año un calibre inferior al normal.

En Málaga se siguen recogiendo limones, y al igual que al resto de cítricos a estos cultivos les han beneficiado mucho las últimas lluvias. En la comarca del Guadalhorce Occidental continúa la recolección de mandarinas Clemenules a las que se suman las naranjas de la variedad Navelina.

En Sevilla continúa la recolección de mandarinas, así como de naranja Navelinas.

Frutos secos: En la provincia de Almería, principal productora de almendras de nuestra Comunidad, continúan las labores de poda del almendro. Esta última campaña la producción almeriense ha ascendido a la cantidad de 20.958 tm lo que supone más del 60% de la producción andaluza. En comarcas como la de los Vélez se han generalizado las labores de poda.

En Granada también se han iniciado las labores de poda del almendro.

Subtropicales: En los aguacates, los frutos de las variedades Bacon y Fuerte, de mayor precocidad, se siguen recolectando tras ir engrosándose los frutos, mientras que los de la variedad Hass continúan entrando en maduración. El sistema radicular se ha visto beneficiado tras las últimas lluvias.

En la comarca del Campo de Gibraltar, en la zona de Jimena de la Frontera se recolectan los aguacates de la variedad Bacon y se ha empezado con la variedad Hass. Solo se recolecta el fruto que tiene tamaño. Los fuertes vientos que acompañaron a las lluvias caídas la última semana de octubre produjeron algunas roturas de ramas

en esta especie, que es especialmente sensible a estas adversidades. También se produjo una ligera caída de fruto especialmente en la variedad Reed.

VIÑEDO

Por lo general continúa la caída de hojas, sin haberse comenzado aún las labores de poda. En comarcas como la de Ronda en Málaga aún queda aproximadamente un 5% de la producción por recoger.

Esta campaña según los datos del Consejo Regulador de la DO Jerez, Manzanilla y Vinagre de Jerez se han producido 88.128.432 kilos en este Consejo Regulador, repartidos en 10.048,69 has. De estos, 80.600.287 kilos pertenecen a producción calificada. El desglose por municipio puede verse en la siguiente tabla:

MUNICIPIO	Superficie (has.)	Producción (kilos)		
		Total	Calificada	Otros Usos
Jerez de la Frontera	6.516,44	54.592.197	50.701.807	3.890.390
El Puerto de Santa María	469,93	4.497.896	4.008.858	489.038
Sanlúcar de Barremeda	1.213,76	12.795.904	10.762.925	2.032.979
Chipiona	791,18	1.413.129	1.234.599	178.530
Rota	155,96	2.072.537	1.716.803	355.734
Chiclana de la Frontera	191,10	1.956.440	1.856.248	100.192
Puerto Real	257,83	1.523.005	1.522.293	712
Trebujena	248,84	7.415.818	6.999.963	415.855
Lebrija	203,65	1.861.506	1.796.791	64.715
TOTAL GENERAL	10.048,69	88.128.432	80.600.287	7.528.145

En Córdoba, la producción de uva y de vino, una vez finalizada la campaña, se resumen en los cuadros siguientes:

KGR. DE UVA		PRODUCCIÓN DE MOSTO	
D.O. Montilla -Moriles		D.O. Montilla -Moriles	HECTOLITROS
Uva para vino blanco	29.000.000	Para vino fino de crianza con D.O.	213.000
Uva para vino dulce	10.500.000	Para vino PX	32.000
TOTAL D.O.	39.500.000	Total denominación de origen	245.000
V. TIERRA	5.100.000	V. TIERRA	35.478
RESTO PROVINCIAL no D.O.	200.000	RESTO PROVINCIAL no D.O.	1.391
Total provincial.....	44.800.000	TOTAL PROVINCIAL	281.870

OLIVAR

Aceituna de molino: El estado fenológico dominante de los olivares en la Comunidad es de "I" (Envero) y como estado más adelantado encontramos el "J1" (Fruto maduro-pulpa blanca), siendo el estado "J2" (Fruto maduro-pulpa roja) en la provincia de Jaén.

Como ya comentábamos la semana pasada, el 1 de noviembre se inició oficialmente la nueva campaña olivarera, por lo que ya comienza la recolección de aceituna para almazara, intensificándose tras las lluvias registradas a primeros de mes las cuales han conseguido mejorar el tamaño del fruto.

En Almería, la variedad Arbequina se encuentra ya en un estado óptimo para su recolección, por lo que algunos olivereros ya la están recogiendo. Para la Lechín de Granada la madurez está algo más atrasada, y su recolección no se iniciará antes de unos 20-25 días.

La variedad Arbequina será la primera que se recolecte en La Campiña cordobesa, mientras tanto se está a la espera de que el terreno permita la entrada en las fincas tras las últimas precipitaciones.

En Granada, al igual que en el resto de las provincias, el aspecto ha mejorado debido a las lluvias de los últimos días, observándose un aumento de calibre en la aceituna muy apreciable. En la Vega de Granada, las parcelas situadas en solana presentan muchos frutos de color violáceo. En esta comarca la recolección para almazara está previsto iniciarla en las zonas más tempranas en torno al 15-20 de noviembre. Las mencionadas lluvias (60-80 l/m²), es previsible que distorsionen al alza las últimas previsiones realizadas en el aforo de aceitunas.

En la comarca del Guadalhorce Oriental de Málaga prosigue el engorde normal del fruto, el cual ha sido muy beneficiado por las últimas lluvias. En algunas parcelas, el fruto está en fase de envero. En otras zonas se nota una actividad en los tratamientos para el control de plagas y enfermedades. Se observa una considerable carga de fruto en muchas zonas

En Huelva, se continúa la recolección de la aceituna de almazara, presentando hasta el momento una buena calidad.

En la provincia de Jaén, según las zonas, los olivares se encuentra entre los estadios fenológicos I “envero” hasta J “maduración del fruto”. Los árboles presentan en prácticamente toda la provincia un magnífico aspecto.

2.2 Avances de superficies y producciones agrícolas. Octubre de 2008.**Avances de superficies y producciones agrícolas. Octubre de 2008.**

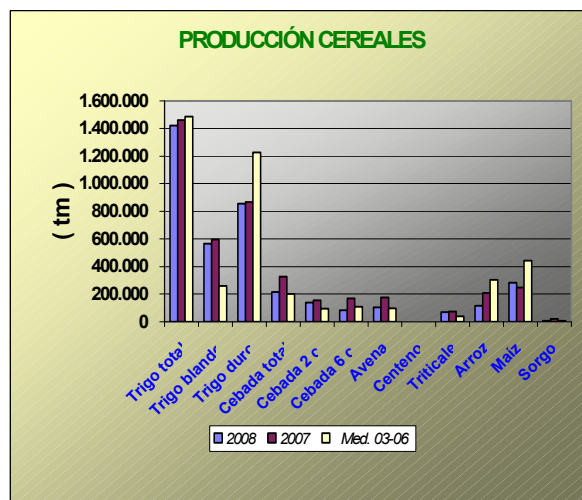
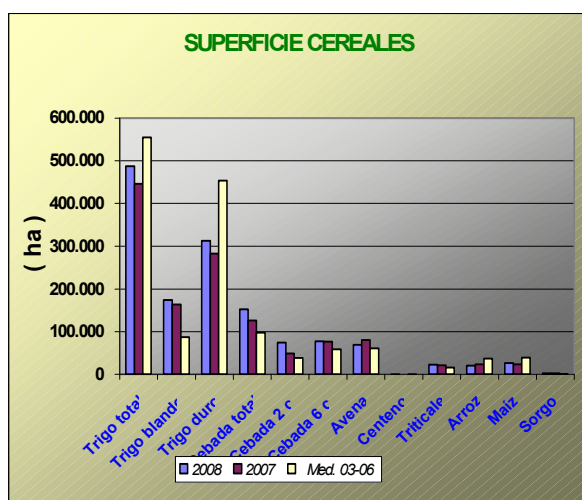
Se presentan en esta publicación a nivel del total de la Comunidad Autónoma de Andalucía las últimas estimaciones disponibles a la fecha 31 de octubre de 2008 sobre superficies y producciones de los cultivos que más importancia tienen en ella. Estas estimaciones tienen carácter coyuntural y se actualizan mensualmente. Para una información desagregada a nivel de provincia consultar el apartado ESTADÍSTICAS AGRARIAS –Avances de Superficies y Producciones- de la web de la Consejería de Agricultura y Pesca: www.cap.junta-andalucia.es

Resumen de los avances de superficies y producciones a 31 de Octubre de 2008.

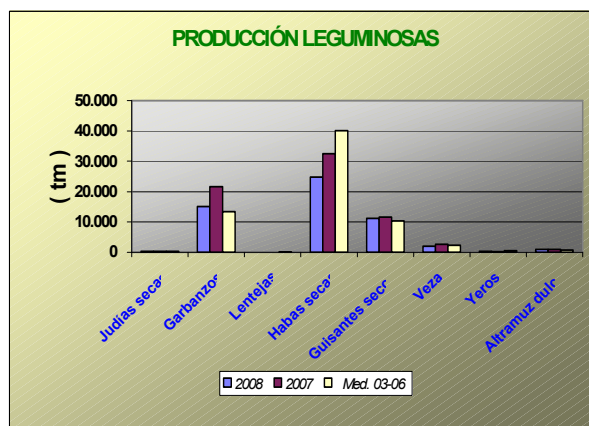
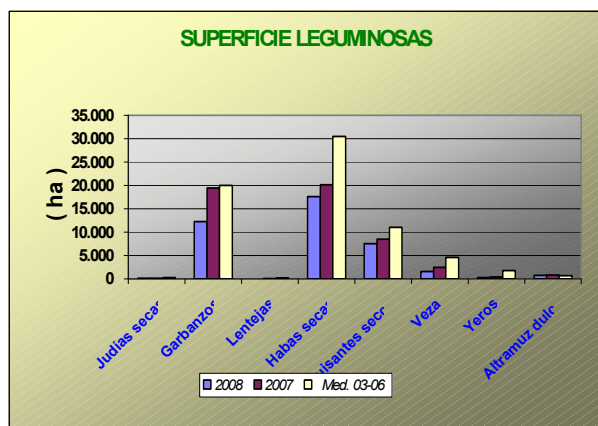
Cereales de invierno. Subió este año en relación al 2007 la superficie dedicada a éstos cultivos a causa de los excelentes precios alcanzados entonces y del cambio coyuntural en la normativa comunitaria permitiendo sembrar esta campaña en tierras que se venían retirando obligatoriamente. La subida fue sobre todo importante para trigo duro (11%) y cebada (21%). Las estimaciones reflejan un aumento de la superficie cultivada de cereales de invierno para el total de Andalucía del 11%.

Los datos de producción indican que la cosecha ha sido algo inferior a la del año anterior, a pesar del incremento de la superficie cultivada de los distintos cereales de invierno. Se estima que el descenso de la producción para el total de Andalucía sea en torno al -11%, destacando por su importancia el trigo con un descenso de producción del -3% y sobre todo la cebada con un descenso del -34%. Este descenso es debido a la bajada de los distintos rendimientos a causa de la sequía padecida a lo largo del ciclo de estos cultivos.

Cereales de primavera. Se estima un descenso de la superficie de arroz de un -44% en relación a la media de los últimos años a causa de la disminución en la dotación de agua que se le concedió a este cultivo, descenso que llega a ser del 70% si se comparan las hectáreas sembradas este año con las que se siembran un año en el que la dotación de agua de riego no sufre mermas; si comparamos con la superficie sembrada el pasado año el descenso es del -13%. Aumento de la superficie cultivada de maíz de un 15% respecto a la campaña anterior y descenso de más de un 30% respecto a la media de los años 2003-2006. En relación con las variaciones en las producciones, señalar aumento de la producción en el caso del maíz con un 14% respecto al año precedente y descenso en el caso del arroz en un -45% en comparación con el año 2007 influyendo en este cultivo no solo la bajada de la superficie sino también los problemas de alta salinidad en el agua de riego y de las lluvias otoñales que han dañado al cultivo en la fase final de su ciclo.



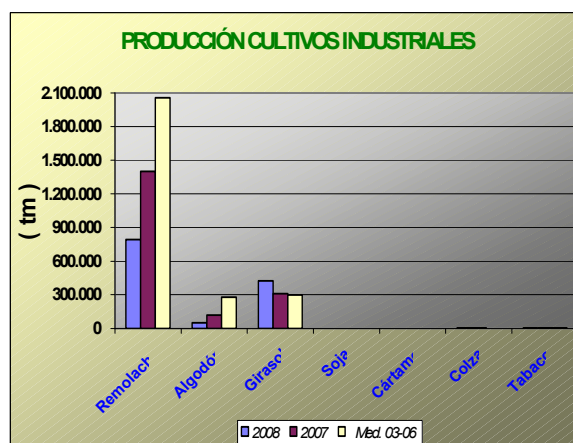
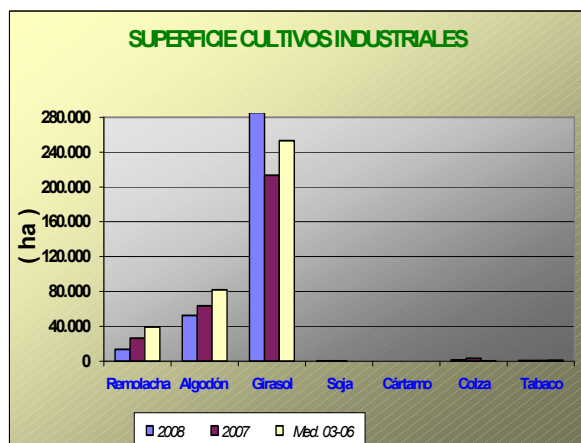
Leguminosas grano: Bajadas generalizadas en relación al año pasado en las superficies de las distintas leguminosas: garbanzos, judías secas, habas secas, yeros Con respecto a la producción señalar el descenso de la producción de garbanzos (-30%) debido al descenso de superficie y de habas secas -24%, a causa sobre todo de las heladas del mes de marzo y el descenso de superficie cultivada; aumento de los yeros en torno al 47% en comparación con el año anterior.



Cultivos industriales: Bajó la superficie de remolacha azucarera como consecuencia de la aplicación de la nueva OCM para este cultivo estimándose que hubo un 65% menos hectáreas que las que se sembraron de media en los últimos cuatro años. Disminuyó un 48% la superficie respecto al año anterior.

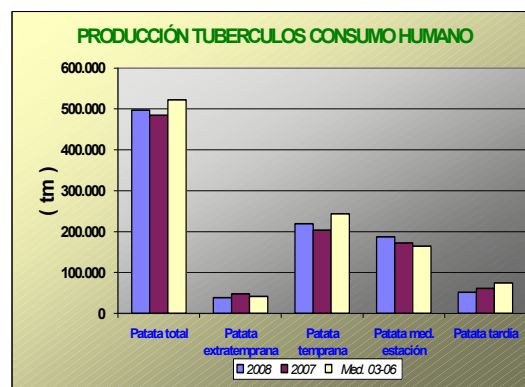
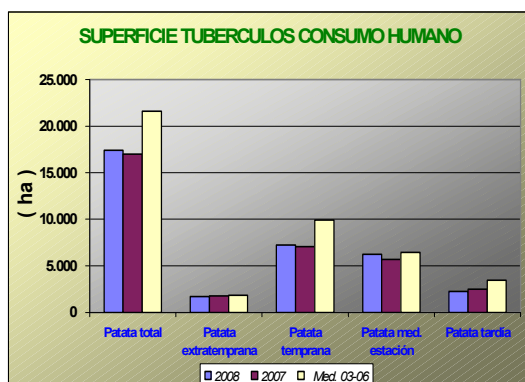
Por lo que se refiere al girasol subió su superficie un 34% en relación al que hubo en 2007 gracias a los buenos precios alcanzados la campaña pasada y a la disminución de los cultivos del algodón y la remolacha azucarera. El algodón bajó su superficie en un 17% respecto a la campaña anterior y más de un 35% con respecto a la media sembrada en los últimos cuatro años a causa de la aplicación de la nueva OCM.

En cuanto a las producciones descenso de la producción de remolacha azucarera en torno al -44% respecto a la campaña anterior también descenso en un -58% respecto al 2007 en la producción de algodón, cultivo en el que se han producido unos rendimientos muy bajos a causa de las plagas y la negativa influencia de la climatología durante su ciclo, que ha motivado que mucha de la superficie sembrada no haya sido recolectada. Por el contrario el girasol presenta un aumento en torno al 38% gracias a las lluvias de abril y mayo.

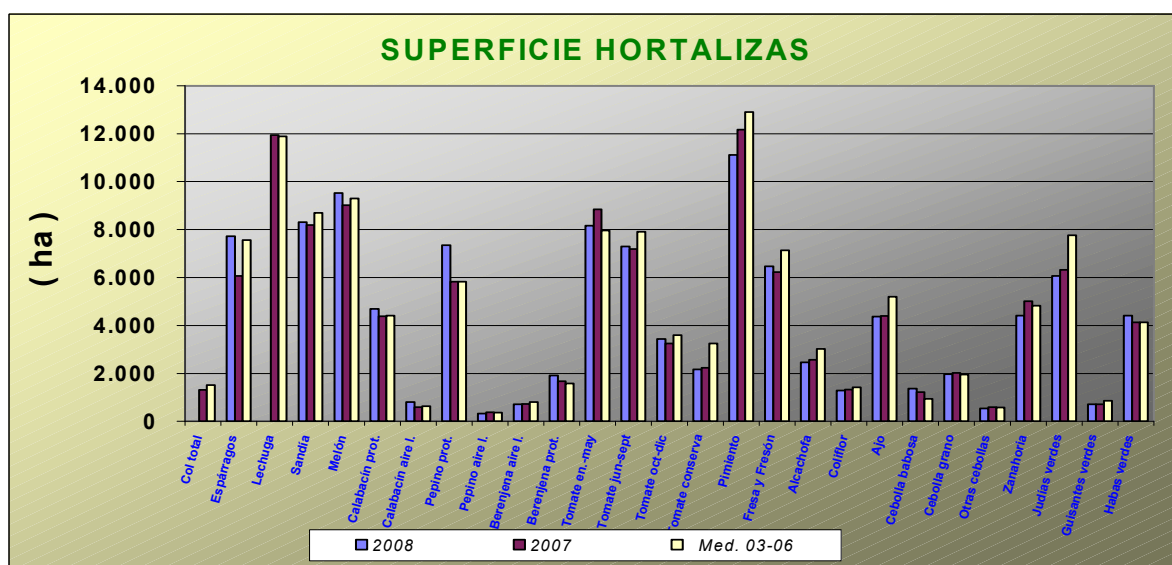


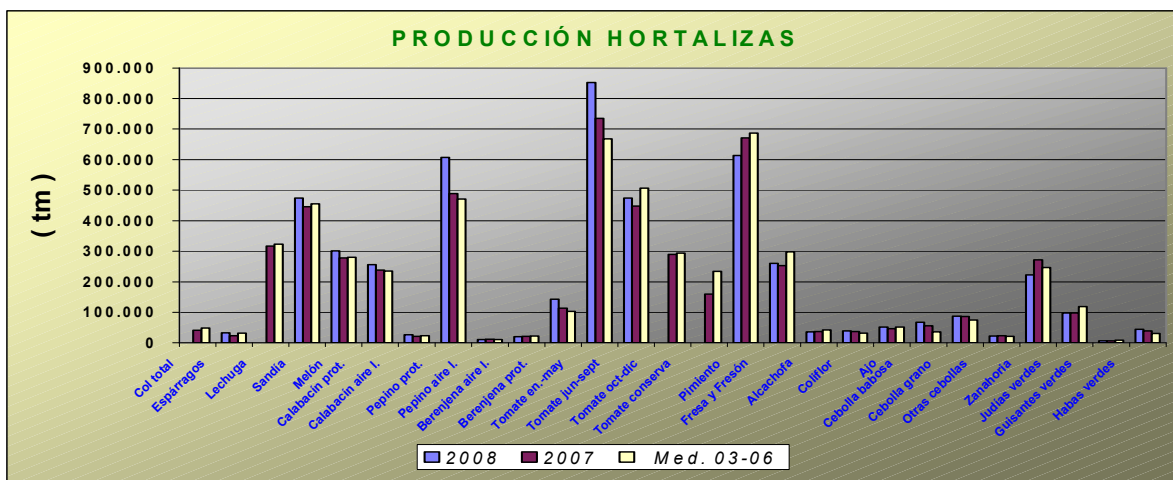
Tubérculos Consumo Humano: Las estimaciones de superficie de patata reflejan prácticamente la misma superficie sembrada respecto a la campaña anterior (+2%), presentando distintos comportamientos según la época de siembra, así baja la superficie de extratemprana y tardía y sube la de patata temprana y de media estación.

En relación a las producciones igual comportamiento, baja la producción de patata extratemprana y tardía (-19% y -16% respecto al 2007) y suben las producciones de patata temprana y media estación un 8% y 9% respectivamente en relación con el año anterior.



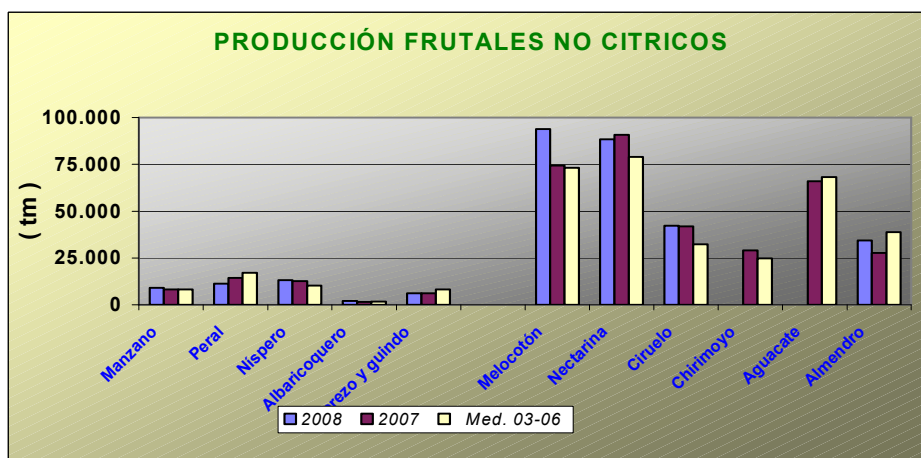
Hortalizas: En cuanto al grupo de hortalizas, no hay grandes cambios en las superficies, siendo reseñables descensos en tomate conserva (-4%), pimiento (-9%) y zanahoria (-12%) y aumentos en pepino, berenjena y calabacín. En cuanto a las producciones tampoco existen grandes diferencias respecto a la campaña anterior. Se puede observar en los gráficos como han evolucionado las superficies y producciones de los distintos cultivos hortícolas.





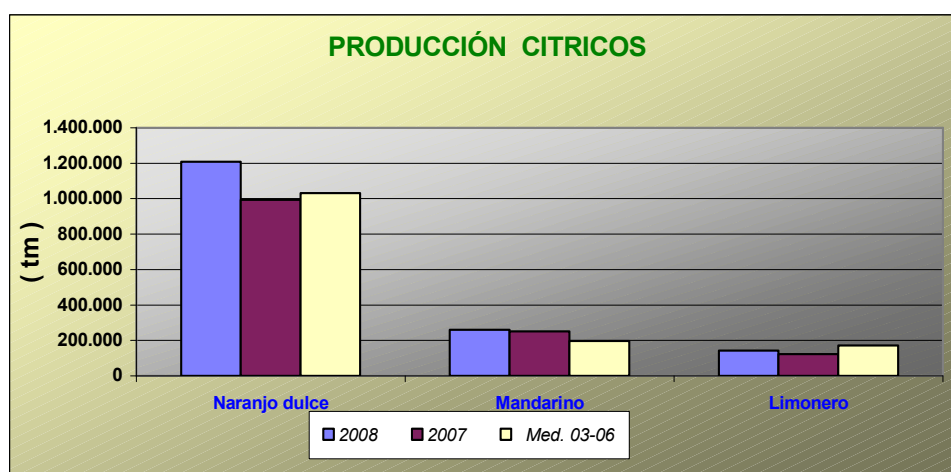
Producción de Frutales. Las cifras de producción de fruta de hueso, son diferentes según la especie, así se estima que la cosecha de melocotones ha sido un 10% superior a la del año pasado y un 20% mayor que la recogida de media en el periodo 2003 a 2006, gracias sobre todo a la entrada en producción de las nuevas plantaciones llevadas a cabo en lo últimos años.

La producción de cereza se calcula que ha sido un 3% inferior a la del año pasado y 26% menos que la media de los cuatro ultimo años, siendo ese descenso debido por un lado al arranque de una cierta superficie llevado a cabo en las principales provincias productoras y por otro a los problemas que tuvo el cultivo en el mes de marzo (descenso de los termómetros sobre todo) y a las lluvias de abril y mayo que originaron importantes daños en fruta que estaba siendo recolectada. Subió la producción de ciruela, níspero, manzano y albaricoquero en relación al 2007 y bajó la producción de peral.

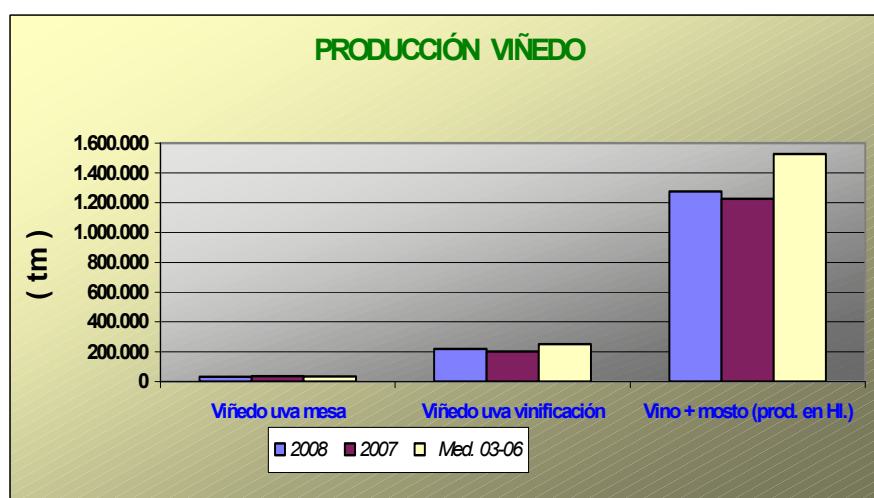


Producción de Frutos Secos: Se estima que se han recogido 34.344 tm de almendras lo que supone un 24% más que en 2007 pero un -11% menos que las recogidas de media en el periodo 2003-2006. El motivo de esas cifras es que en 2007 las heladas aún fueron más fuertes que las sufridas este año por este cultivo, por lo cual ha habido más almendras que entonces pero menos que las que se hubieran cosechado si las heladas tardías no hubieran originado daños en Almería y Granada.

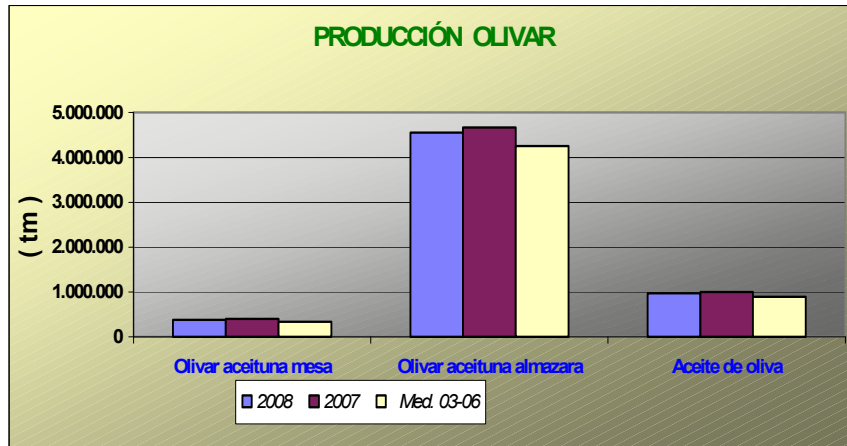
Producción de Frutales Cítricos: Una vez realizado el aforo de cítricos las previsiones de producción de esta fruta son diferentes según la especie, encontrándonos con la subida del 22% en la producción de naranjo dulce en relación con el año anterior, y del 4% y 17% en mandarina y limón.



Producción de viñedo: Las estimaciones de producción de uva de mesa indican un descenso de la misma de -14% en relación a la recogida el año precedente mientras que la producción de uva de vinificación presenta un aumento del 3% en relación al año 2007.



Producción de olivar: Las estimaciones de aceite de oliva de 2008 indican un descenso en la producción del -4% con respecto al año 2007, aunque es un 10% mayor que la media de los años 2003-2006, por su parte la aceituna de mesa al igual que la de almazara presentan un descenso del -5% y -4% respectivamente en relación al año precedente.



BOLETÍN SEMANAL DE INFORMACIÓN AGRARIA

Andalucía. OCTUBRE 2.008	Superficies (Has)				Producciones (Tm)				% VARIACIÓN				
	CULTIVOS	(*)	2008	2007	Media	(*)	2.008	2.007	Media	Superficie		Producción	
					03-06				03-06	% 07	% 03-06	% 07	% 03-06
CEREALES													
Trigo total	9	487.365	446.371	554.535	9	1.420.434	1.461.290	1.484.403	9	-12	-3	-4	
Trigo blando	9	174.515	163.617	87.555	9	565.602	595.143	259.324	7	99	-5	118	
Trigo duro	9	312.850	282.754	453.336	9	854.832	866.147	1.225.080	11	-31	-1	-30	
Cebada total	9	152.314	126.106	97.199	9	215.533	325.395	202.645	21	57	-34	6	
Cebada 2 carreras	9	74.583	49.152	38.456	9	138.722	155.005	93.904	52	94	-11	48	
Cebada 6 carreras	9	77.731	76.954	58.742	9	82.953	170.390	108.741	1	32	-51	-24	
Avena	9	69.450	80.689	60.851	9	104.200	176.478	96.460	-14	14	-41	8	
Centeno	9	325	259	286	9	267	277	198	25	14	-4	35	
Triticale	9	22.874	21.351	15.859	9	69.049	74.466	38.691	7	44	-7	78	
Arroz	9	20.576	23.687	36.874	10	114.250	208.080	303.028	-13	-44	-45	-62	
Maiz	9	26.690	23.169	39.378	10	282.508	247.305	442.759	15	-32	14	-36	
Sorgo	9	2.508	2.637	1.169	10	7.002	20.873	6.513	-5	115	-66	8	
LEGUMINOSAS GRANO													
Judías secas	9	152	157	230	9	186	197	323	-3	-34	-6	-42	
Garbanzos	9	12.303	19.462	20.005	9	15.029	21.557	13.396	-37	-38	-30	12	
Lentejas	9	23	28	169	9	16	19	84	-18	-86	-16	-81	
Habas secas	9	17.635	20.149	30.513	9	24.793	32.522	40.054	-12	-42	-24	-38	
Guisantes secos	9	7.533	8.502	11.015	9	11.156	11.626	10.374	-11	-32	-4	8	
Veza	9	1.571	2.479	4.608	9	1.960	2.616	2.279	-37	-66	-25	-14	
Yeros	9	254	359	1.773	9	198	135	479	-29	-86	47	-59	
Altramuz dulce	9	774	811	728	9	915	926	701	-5	6	-1	31	
TUBÉRCULOS CONS. HUMANO													
Patata total	9	17.410	16.988	21.626	10	496.847	484.593	522.261	2	-19	3	-5	
Patata extratemprana	4	1.690	1.784	1.825	4	38.420	47.692	41.718	-5	-7	-19	-8	
Patata temprana	6	7.233	7.056	9.905	6	219.430	203.528	243.484	3	-27	8	-10	
Patata media estación	9	6.249	5.672	6.458	9	187.333	172.148	164.104	10	-3	9	14	
Patata tardía	7	2.238	2.476	3.438	10	51.664	61.225	74.805	-10	-35	-16	-31	
CULTIV. INDUSTRIALES HERB.													
Remolacha azuc. (rec. verano)	9	13.553	26.307	39.131	9	791.162	1.400.865	2.058.034	-48	-65	-44	-62	
Algodón (bruto)	9	52.531	63.442	81.687	10	49.817	118.156	278.248	-17	-36	-58	-82	
Girasol	9	285.482	213.321	253.133	10	424.892	308.380	298.733	34	13	38	42	
Soja	9	86	71	62	9	195	166	108	21	39	17	80	
Cártamo	9	9	9	66	9	8	8	65	0	-86	0	-88	
Colza	9	1.510	3.274	194	9	2.201	5.117	233	-54	677	-57	847	
Tabaco	9	539	799	1.161	9	1.642	2.317	3.627	-33	-54	-29	-55	
CULTIVOS FORRAJEROS													
Maiz forrajero	8	2.435	2.893	2.626	8	103.848	143.290	103.364	-16	-7	-28	0	
Alfalfa	8	8.165	8.388	7.738	8	468.747	556.555	432.143	-3	6	-16	8	
Veza para forraje	8	4.787	5.369	5.940	8	52.446	57.563	52.057	-11	-19	-9	1	
HORTALIZAS													
Col total	10	1.748	1.315	1.513			40.910	48.718	33	16			
Espárragos	7	7.726	6.068	7.569	7	32.889	22.793	31.336	27	2	44	5	
Lechuga			11.940	11.888			317.505	322.606					
Sandía	9	8.315	8.191	8.693	9	473.680	445.667	455.020	2	-4	6	4	
Melón	9	9.533	9.025	9.302	9	300.853	277.518	279.952	6	2	8	7	
Calabacín total	8	5.501	4.978	5.048	8	281.468	259.204	257.384	11	9	9	9	
Calabacín protegido	2	4.695	4.391	4.415	6	255.491	238.254	235.097	7	6	7	9	
Calabacín aire libre	8	806	587	640	8	25.977	20.950	22.287	37	26	24	17	
Pepino total	8	7.670	6.194	6.184	8	618.402	499.966	482.231	24	24	24	28	
Pepino protegido	7	7.351	5.824	5.822	7	607.733	488.240	471.430	26	26	24	29	
Pepino aire libre	8	319	370	362	8	10.669	11.726	10.801	-14	-12	-9	-1	
Berenjena total	8	2.616	2.396	2.385	8	163.058	133.699	124.121	9	10	22	31	
Berenjena aire libre	8	710	726	801	8	20.184	20.419	21.835	-2	-11	-1	-8	
Berenjena protegida	2	1.906	1.670	1.584	4	142.874	113.280	102.287	14	20	26	40	
Tomate total	9	18.750	19.290	19.455	10	1.621.930	1.472.065	1.468.438	-3	-4	10	10	
Tomate enero-mayo	3	8.167	8.850	7.955	4	852.660	735.170	668.214	-8	3	16	28	
Tomate jun-sept. (incluye t.conserva)	9	7.296	7.185	7.902	9	473.712	447.615	506.497	2	-8	6	-6	
Tomate octubre-diciembre	9	3.287	3.255	3.598	10	295.603	289.280	293.728	1	-9	2	1	
Tomate conserva	4	2.159	2.239	3.251	10	166.073	159.420	233.794	-4	-34	4	-29	
Pimiento	5	11.122	12.162	12.912	6	614.008	671.620	686.835	-9	-14	-9	-11	
Fresa y Fresón	8	6.473	6.229	7.141	8	260.651	253.024	298.473	4	-9	3	-13	
Alcachofa	6	2.459	2.574	3.027	6	35.385	37.230	41.146	-4	-19	-5	-14	
Coliflor	1	1.290	1.325	1.418	1	39.045	37.223	31.364	-3	-9	5	24	

BOLETÍN SEMANAL DE INFORMACIÓN AGRARIA

Andalucía.	Superficies (Has)				Producciones (Tm)				% VARIACIÓN			
	OCTUBRE 2.008			Media			Media		Superficie	Producción		
CULTIVOS	(*)	2008	2007	03-06	(*)	2.008	2.007	03-06	% 07	% 03-06	% 07	% 03-06
Ajo	8	4.369	4.393	5.210	8	50.917	46.125	51.435	-1	-16	10	-1
Cebolla total	10	3.816	3.841	3.481	10	174.533	164.694	131.742	-1	10	6	32
Cebolla babosa	8	1.363	1.221	947	8	66.936	56.110	35.629	12	44	19	88
Cebolla grano y medio grano	10	1.914	2.025	1.957	10	85.932	85.757	74.584	-5	-2	0	15
Otras cebollas	8	539	595	578	8	21.665	22.827	21.530	-9	-7	-5	1
Zanahoria	2	4.406	5.015	4.828	6	222.494	271.759	246.435	-12	-9	-18	-10
Judías verdes	5	6.066	6.325	7.766	5	97.693	97.373	118.038	-4	-22	0	-17
Guisantes verdes	6	715	715	851	6	6.884	7.002	7.927	0	-16	-2	-13
Habas verdes	6	4.419	4.122	4.131	6	44.467	38.368	30.204	7	7	16	47
FLORES Y PLANTAS ORNAM.												
Flor cortada (miles de unidades)	3	460	498	825	7	704.166	918.585	1.316.868	-8	-44	-23	-47
Plantas Ornamen (miles unidades)	3	570	477	454	4	40.431	40.930	41.176	19	25	-1	-2
CÍTRICOS												
Naranja dulce			51.490	48.822	8	1.208.155	992.356	1.032.848			22	17
Mandarino			14.241	13.178	8	260.281	251.158	197.408			4	32
Limonero			7.847	8.209	8	143.164	122.554	170.297			17	-16
FRUTALES NO CÍTRICOS												
Manzano			604	603	8	8.921	8.173	8.249			9	8
Peral			871	1.016	8	11.145	14.403	16.995			-23	-34
Nispero			1.177	1.205	6	13.003	12.502	10.228			4	27
Albaricoquero			239	214	6	2.067	1.592	1.694			30	22
Cerezo y guindo			1.943	2.249	7	5.985	6.202	8.129			-3	-26
Melocotón total			11.660	11.800	10	182.178	165.173	151.963			10	20
Melocotón			6.462	6.851	10	93.780	74.452	73.153			26	28
Nectarina			5.198	4.949	9	88.398	90.721	78.810			-3	12
Ciruelo			3.305	2.989	6	42.258	41.717	32.328			1	31
Chirimoyo			3.194	3.225			29.069	24.763				
Aguacate			8.950	8.909			65.926	68.069				
Almendro			179.327	177.261	10	34.344	27.701	38.775			24	-11
OLIVAR												
Olivar aceituna mesa					10	380.781	402.301	339.659			-5	12
Olivar aceituna almazara				1.396.161	10	4.497.196	4.665.703	4.255.597			-4	6
Aceite de oliva					10	967.910	1.003.726	890.900			-4	9
VIÑEDO												
Viñedo uva mesa				3.515	10	31.210	36.096	32.105			-14	-3
Viñedo uva vinificación				37.316	10	206.416	201.154	249.854			3	-17
Vino + mosto (prod. en Hl.)					10	1.180.087	1.225.460	1.527.140			-4	-23
CULTIVOS INDUST. LEÑOSOS												
Alcaparra				1.140	4	50	86	207			-42	-76

BOLETÍN SEMANAL DE INFORMACIÓN AGRARIA

<i>Superficie (has)</i> <i>OCTUBRE 2.008</i>									
CULTIVOS	ALMERIA	CADIZ	CORDOBA	GRANADA	HUELVA	JAEN	MALAGA	SEVILLA	ANDALUCIA
CEREALES									
Trigo total	2.242	85.559	113.668	12.668	19.414	16.664	30.550	206.600	487.365
Trigo blando	1.430	19.174	28.966	5.849	9.898	3.998	5.200	100.000	174.515
Trigo duro	812	66.385	84.702	6.819	9.516	12.666	25.350	106.600	312.850
Cebada total	12.240	7.154	17.062	71.050	1.115	9.843	14.500	19.350	152.314
Cebada 2 carreras	0	6.169	3.412	29.131	115	5.906	12.000	17.850	74.583
Cebada 6 carreras	12.240	985	13.650	41.919	1.000	3.937	2.500	1.500	77.731
Avena	3.355	6.865	15.833	21.299	2.106	3.617	6.700	9.675	69.450
Centeno	18	0	41	231	0	31	4	0	325
Triticale	56	7.652	1.036	386	6.233	51	610	6.850	22.874
Arroz	0	1.656	0	0	20	0	0	18.900	20.576
Maiz	16	4.520	4.148	2.473	235	778	470	14.050	26.690
Sorgo	0	2.381	40	7	0	0	10	70	2.508
LEGUMINOSAS GRANO									
Judías secas	0	0	0	92	0	10	50	0	152
Garbanzos	6	1.950	3.402	962	350	233	1.500	3.900	12.303
Lentejas	2	2	0	3	0	15	0	1	23
Habas secas	5	3.679	4.668	300	250	623	2.760	5.350	17.635
Guisantes secos	10	810	1.393	468	550	197	2.580	1.525	7.533
Veza	80	147	31	311	50	177	650	125	1.571
Yeros	40	0	10	151	0	4	14	35	254
Altramuz dulce	0	2	51	0	450	0	6	265	774
TUBÉRCULOS CONS. HUMANO									
Patata total	528	2.895	3.180	1.680	645	482	2.400	5.600	17.410
Patata extratemprana	110	700	0	155	25	0	400	300	1.690
Patata temprana	159	650	700	272	250	2	700	4.500	7.233
Patata media estación	173	920	1.985	1.171	300	300	900	500	6.249
Patata tardía	86	625	495	82	70	180	400	300	2.238
CULTIV. INDUSTRIALES HERB.									
Remolacha azuc. (rec. verano)	0	5.161	19	0	243	43	37	8.050	13.553
Algodón (bruto)	0	10.628	3.541	0	695	4.367	0	33.300	52.531
Girasol	9	54.844	55.237	2.932	16.916	2.124	5.420	148.000	285.482
Soja	0	0	60	0	0	0	0	26	86
Cártamo	0	0	0	0	0	0	9	0	9
Colza	2	98	100	155	0	115	190	850	1.510
Tabaco	0	0	0	538	0	0	0	1	539
CULTIVOS FORRAJEROS									
Maiz forrajero	43	385	1.000	227	200	5	475	100	2.435
Alfalfa	104	625	1.200	2.398	300	488	550	2.500	8.165
Veza para forraje	28	102	400	147	550	60	3.000	500	4.787
HORTALIZAS									
Col total	33	165	150	1.060	60	0	180	100	1.748
Espárragos	35	625	765	4.623	35	418	250	975	7.726
Lechuga									
Sandía	4.775	485	1.000	345	300	140	270	1.000	8.315
Melón	4.981	570	1.200	290	250	167	700	1.375	9.533
Calabacín total	4.492	239	140	448	28	0	130	24	5.501
Calabacín protegido	4.472	29	0	100	0	0	85	9	4.695
Calabacín aire libre	20	210	140	348	28	0	45	15	806
Pepino total	4.551	119	75	2.533	4	74	300	14	7.670
Pepino protegido	4.551	29	0	2.507	0	0	260	4	7.351
Pepino aire libre	0	90	75	26	4	74	40	10	319
Berenjena total	1.622	305	115	161	6	136	235	36	2.616
Berenjena aire libre	0	285	115	48	6	136	85	35	710
Berenjena protegida	1.622	20	0	113	0	0	150	1	1.906
Tomate total	9.700	1.540	590	2.620	165	420	1.350	2.365	18.750
Tomate enero-mayo	6.300	430	0	680	7	0	700	50	8.167
Tomate jun-sept.(incluye t.conserva)	1.300	680	590	1.531	150	420	350	2.275	7.296
Tomate octubre-diciembre	2.100	430	0	409	8	0	300	40	3.287
Tomate conserva	14	95	0	0	0	0	0	2.050	2.159
Pimiento	7.039	900	475	818	200	290	750	650	11.122
Fresa y Fresón	0	75	20	11	6.280	10	2	75	6.473
Alcachofa	267	440	285	670	22	70	580	125	2.459
Coliflor	65	300	165	415	30	50	190	75	1.290
Ajo	25	105	2.200	499	100	190	750	500	4.369
Cebolla total	39	439	1.000	395	83	290	870	700	3.816
Cebolla babosa	10	110	500	65	28	50	300	300	1.363
Cebolla grano y medio grano	24	239	350	291	30	180	500	300	1.914
Otras cebollas	5	90	150	39	25	60	70	100	539
Zanahoria	0	3.550	180	18	18	20	70	550	4.406
Judías verdes	1.259	265	100	2.282	50	140	1.960	10	6.066
Guisantes verdes	90	65	120	155	30	0	185	70	715
Habas verdes	389	180	850	450	150	300	1.600	500	4.419
FLORES Y PLANTAS ORNAM.									
Flor cortada (miles de unidades)	22	298	20	36	0	1	13	70	460
Plantas Ornamentales (miles unidades)	195	25	20	40	15	65	130	80	570

BOLETÍN SEMANAL DE INFORMACIÓN AGRARIA

Producciones (tm)									
OCTUBRE 2.008									
CULTIVOS	ALMERIA	CADIZ	CORDOBA	GRANADA	HUELVA	JAEN	MALAGA	SEVILLA	ANDALUCIA
CEREALES									
Trigo total	1.483	241.750	299.881	10.037	61.630	44.708	92.120	668.825	1.420.434
Trigo blando	1.055	60.250	79.656	5.264	35.630	9.627	16.120	358.000	565.602
Trigo duro	428	181.500	220.225	4.773	26.000	35.081	76.000	310.825	854.832
Cebada total	12.750	19.450	21.840	48.456	2.175	26.774	30.200	53.888	215.533
Cebada 2 carreras	0	16.650	6.142	23.305	375	16.537	25.200	50.513	138.722
Cebada 6 carreras	12.750	2.800	21.840	25.151	1.800	10.237	5.000	3.375	82.953
Avena	3.080	21.300	27.699	12.779	3.700	6.032	13.735	15.875	104.200
Centeno	9	0	49	162	0	43	4	0	267
Triticale	25	28.100	1.865	374	17.400	139	1.708	19.438	69.049
Arroz	0	14.975	0	0	200	0	0	99.075	114.250
Maiz	60	40.100	51.850	18.300	2.115	8.793	3.290	158.000	282.508
Sorgo	0	6.125	260	42	0	0	65	510	7.002
LEGUMINOSAS GRANO									
Judias secas	0	0	0	138	0	13	35	0	186
Garbanzos	2	1.990	4.082	862	350	153	2.250	5.340	15.029
Lentejas	1	3	0	2	0	9	0	1	16
Habas secas	4	3.575	5.135	565	290	618	6.000	8.606	24.793
Guisantes secos	7	950	1.672	608	750	144	4.644	2.381	11.156
Veza	24	150	28	279	40	138	1.170	131	1.960
Yeros	12	0	8	134	0	2	12	30	198
Altramuz dulce	0	2	38	0	450	0	5	420	915
TUBÉRCULOS CONS. HUMANO									
Patata total	12.308	66.450	119.240	45.700	10.770	10.204	64.000	168.175	496.847
Patata extratemprana	2.225	15.400	0	5.075	370	0	9.200	6.150	38.420
Patata temprana	3.631	17.500	24.500	6.490	4.450	34	18.200	144.625	219.430
Patata media estación	4.873	23.500	77.415	32.245	4.750	6.300	27.000	11.250	187.333
Patata tardía	1.579	10.050	17.325	1.890	1.200	3.870	9.600	6.150	51.664
CULTIV. INDUSTRIALES HERB.									
Remolacha azuc. (rec. verano)	0	250.500	1.083	0	8.390	2.989	1.950	526.250	791.162
Algodón (bruto)	0	5.200	4.780	0	1.100	6.987	0	31.750	49.817
Girasol	2	64.135	77.332	440	24.200	2.555	6.000	250.228	424.892
Soja	0	0	110	0	0	0	0	85	195
Cártamo	0	0	0	0	0	0	8	0	8
Colza	1	100	150	32	0	188	247	1.483	2.201
Tabaco	0	0	0	1.640	0	0	0	2	1.642
CULTIVOS FORRAJEROS									
Maiz forrajero	1.459	12.100	50.000	8.536	5.500	253	18.000	8.000	103.848
Alfalfa	5.440	34.250	78.000	127.597	10.000	21.960	35.000	156.500	468.747
Veza para forraje	322	3.100	12.000	1.048	8.000	676	19.500	7.800	52.446
HORTALIZAS									
Col total	770								
Espárragos	219	2.825	3.442	20.000	195	1.672	1.250	3.286	32.889
Lechuga									
Sandía	332.125	14.125	30.000	16.755	6.600	1.400	10.800	61.875	473.680
Melón	186.621	12.250	27.600	11.598	4.750	2.034	14.000	42.000	300.853
Calabacín total	242.921	10.295	5.040	14.262	650	0	6.875	1.425	281.468
Calabacín protegido	242.121	1.195	0	5.900	0	0	5.525	750	255.491
Calabacín aire libre	800	9.100	5.040	8.362	650	0	1.350	675	25.977
Pepino total	382.734	5.985	2.250	206.137	90	1.406	19.200	600	618.402
Pepino protegido	382.734	1.185	0	205.314	0	0	18.200	300	607.733
Pepino aire libre	0	4.800	2.250	823	90	1.406	1.000	300	10.669
Berenjena total	126.904	10.350	3.163	6.640	170	2.611	12.130	1.090	163.058
Berenjena aire libre	0	9.300	3.163	1.510	170	2.611	2.380	1.050	20.184
Berenjena protegida	126.904	1.050	0	5.130	0	0	9.750	40	142.874
Tomate total	1.077.809	57.250	11.800	226.251	6.755	15.540	49.800	176.725	1.621.930
Tomate enero-mayo	732.910	15.600	0	68.000	500	0	29.400	6.250	852.660
Tomate jun-sept.(incluye t.conserva)	107.781	26.600	11.800	131.666	5.800	15.540	8.400	166.125	473.712
Tomate octubre-diciembre	237.118	15.050	0	26.585	500	0	12.000	4.350	295.603
Tomate conserva	798	5.150	0	0	0	0	0	160.125	166.073
Pimiento	446.421	42.500	9.500	45.027	6.500	6.960	33.750	23.350	614.008
Fresa y Fresón	0	2.850	90	156	254.968	60	14	2.513	260.651
Alcachofa	3.961	7.025	3.847	5.349	210	630	12.000	2.363	35.385
Coliflor	2.120	15.000	4.125	9.622	550	1.075	4.400	2.153	39.045
Ajo	160	1.675	27.500	5.680	450	1.702	6.750	7.000	50.917

BOLETÍN SEMANAL DE INFORMACIÓN AGRARIA

Producciones (tm)									
OCTUBRE 2.008									
CULTIVOS	ALMERIA	CADIZ	CORDOBA	GRANADA	HUELVA	JAEN	MALAGA	SEVILLA	ANDALUCIA
Cebolla total	601	11.385	51.750	19.913	1.750	9.120	39.950	40.064	174.533
Cebolla babosa	180	2.980	25.000	3.413	600	1.500	15.000	18.263	66.936
Cebolla grano y medio grano	354	6.105	19.250	14.550	600	5.760	22.500	16.813	85.932
Otras cebollas	67	2.300	7.500	1.950	550	1.860	2.450	4.988	21.665
Zanahoria	0	189.400	7.200	675	360	484	1.750	22.625	222.494
Judías verdes	18.665	2.650	1.100	51.840	300	1.470	21.560	108	97.693
Guisantes verdes	541	910	960	2.325	180	0	1.300	668	6.884
Habas verdes	4.844	2.550	7.695	5.400	1.000	1.815	17.600	3.563	44.467
FLORES Y PLANTAS ORNAM.									
Flor cortada (miles de unidades)	26.476	532.500	26.400	30.285	0	1.480	3.900	83.125	704.166
Plantas Ornamentales (miles unidades)	16.871	1.300	1.600	9.720	1.440	860	6.640	2.000	40.431
CÍTRICOS									
Naranja dulce	182.760	58.381	202.715	10.918	246.840	1	88.100	418.440	1.208.155
Mandarino	52.270	8.943	8.148	140	126.900	0	14.700	49.180	260.281
Limonero	50.250	378	244	437	240	10	90.100	1.505	143.164
FRUTALES NO CÍTRICOS									
Manzano	986	15	1.125	5.196	265	219	850	265	8.921
Peral	322	6	580	6.899	440	73	2.200	625	11.145
Nispero	145	8	212	9.546	2	0	2.917	173	13.003
Albaricoquero	252	11	250	169	50	98	350	887	2.067
Cerezo y guindo	215	0	192	3.481	25	1.726	200	146	5.985
Melocotón total	340	145	7.695	29.980	21.500	631	800	121.087	182.178
Melocotón	297	145	6.540	29.480	14.500	631	700	41.487	93.780
Nectarina	43	0	1.155	500	7.000	0	100	79.600	88.398
Ciruelo	346	15	5.700	970	5.800	1.477	500	27.450	42.258
Chirimoyo									
Aguacate									
Almendro	20.958	139	368	3.741	950	1.938	6.000	250	34.344
OLIVAR									
Olivar aceituna mesa	2.249	3.000	50.000	1.159	7.000	7.373	35.000	275.000	380.781
Olivar aceituna almazara	40.898	26.100	1.100.000	387.696	29.000	2.235.502	278.000	400.000	4.497.196
Aceite de oliva	8.646	5.200	220.000	88.764	5.300	505.000	57.000	78.000	967.910
VIÑEDO									
Viñedo uva mesa	2.435	2.100	24	576	2.250	0	3.800	20.025	31.210
Viñedo uva vinificación	3.564	99.800	44.500	14.196	29.000	1.106	9.000	5.250	206.416
Vino + mosto (prod. en Hl.)	22.696	470.600	279.800	103.240	203.000	8.426	54.000	38.325	1.180.087
CULTIVOS INDUST. LEÑOSOS									
Alcaparra	0	0	13	8	0	28	0	1	50

2.3. Evolución de las Macromagnitudes Agrarias en Andalucía (2005-2007).

(Valores corrientes y constantes a precios básicos en Mills de euros)

		2005	2006 (*)	2007	Var 07/06
A.- PRODUCCION RAMA AGRARIA	valor corr	10.802,94	9.578,93	10.043,84	4,85%
(A.1. + A.2. + A.3. + A.4.)	indice2000	122,01	114,07	120,62	
	valor const	8.853,89	8.397,12	8.326,89	-0,84%
A.1.-PRODUCCION VEGETAL	valor corr	9.100,29	7.944,70	8.450,91	6,37%
(1+2+3+4+5+6+7+8+9)	indice2000	125,31	114,71	122,09	
	valor const	7.261,95	6.925,69	6.921,85	-0,06%
1 Cereales	valor corr	535,93	474,27	607,06	28,00%
	indice2000	103,97	105,26	150,11	
	valor const	515,47	450,57	404,41	-10,25%
2 Plantas Industriales	valor corr	497,08	353,35	361,76	2,38%
(2.1+ 2.2 + 2.3 + 2.4 + 2.5 + 2.6)	indice2000	100,35	99,49	109,83	
	valor const	495,34	355,16	329,38	-7,26%
2.1 Semillas y frutos oleaginosos	valor corr	90,47	108,60	164,10	51,11%
	indice2000	100,35	99,49	109,83	
	valor const	90,15	109,16	149,42	36,88%
2.2 Proteaginosas	valor corr	18,99	14,16	13,44	-5,05%
	indice2000	100,35	99,49	109,83	
	valor const	18,92	14,23	12,24	-13,99%
2.3 Tabaco	valor corr	10,68	4,89	4,78	-2,34%
	indice2000	100,35	99,49	109,83	
	valor const	10,64	4,92	4,35	-11,53%
2.4 Remolacha azucarera	valor corr	102,64	102,63	56,96	-44,50%
	indice2000	100,35	99,49	109,83	
	valor const	102,28	103,15	51,86	-49,73%
2.5 Plantas textiles	valor corr	257,95	104,39	99,02	-5,14%
	indice2000	100,35	99,49	109,83	
	valor const	257,05	104,92	90,16	-14,07%
2.6 Otras industriales	valor corr	16,35	18,68	23,45	25,56%
	indice2000	100,35	99,49	109,83	
	valor const	16,29	18,77	21,35	13,74%
3 Plantas Forrajeras	valor corr	64,20	92,32	41,65	-54,89%
	indice2000	109,96	97,09	109,37	
	valor const	58,39	95,09	38,08	-59,95%
4 Hortalizas, Plantones, Flores y Plantaciones	valor corr	3.167,69	3.168,15	3.318,96	4,76%
(4.1 + 4.2 + 4.3 + 4.4)	indice2000	120,37	106,69	115,48	
	valor const	2.631,63	2.969,49	2.874,06	-3,21%
4.1 Hortalizas	valor corr	2.686,01	2.747,61	2.895,54	5,38%
	indice2000	120,37	106,69	115,48	
	valor const	2.231,46	2.575,32	2.507,39	-2,64%
4.2 Plantones de vivero	valor corr	90,24	109,78	118,82	8,24%
	indice2000	120,37	106,69	115,48	
	valor const	74,97	102,89	102,89	0,00%
4.3 Flores y Plantas ornamentales	valor corr	239,45	182,93	174,21	-4,77%
	indice2000	120,37	106,69	115,48	
	valor const	198,93	171,46	150,85	-12,02%
4.4 Plantaciones	valor corr	152,00	127,84	130,40	2,00%
	indice2000	120,37	106,69	115,48	
	valor const	126,28	119,83	112,92	-5,76%
5 Patata	valor corr	121,15	188,60	168,43	-10,70%
	indice2000	100,65	153,55	140,09	
	valor const	120,37	122,83	120,23	-2,12%
6 Frutas	valor corr	2.055,00	1.976,18	2.086,46	5,58%
(6.1 + 6.2 + 6.3 + 6.4)	indice2000	125,31	106,32	123,10	
	valor const	1.639,93	1.858,71	1.694,93	-8,81%
6.1 Frutas frescas	valor corr	581,03	577,05	529,58	-8,23%
	indice2000	125,31	106,32	123,10	
	valor const	463,67	542,75	430,20	-20,74%
6.2 Citricos	valor corr	437,91	482,31	437,93	-9,20%
	indice2000	125,31	106,32	123,10	
	valor const	349,46	453,64	355,75	-21,58%
6.3 Frutas Tropicales	valor corr	103,98	120,86	126,83	4,94%
	indice2000	125,31	106,32	123,10	
	valor const	82,98	113,67	103,03	-9,37%
6.4 Uvas(1)	valor corr	61,23	54,44	75,05	37,87%
	indice2000	125,31	106,32	123,10	
	valor const	48,86	51,20	60,97	19,08%

BOLETÍN SEMANAL DE INFORMACIÓN AGRARIA

		2005	2006 (*)	2007	Var 07/06
6.5 Aceituna(2)	valor corr	870,86	741,53	917,08	23,67%
	<i>indice2000</i>	<i>125,31</i>	<i>106,32</i>	<i>123,10</i>	
	<i>valor const</i>	<i>694,96</i>	<i>697,45</i>	<i>744,99</i>	<i>6,82%</i>
7 Vino y mosto	valor corr	21,72	20,12	15,94	-20,74%
	<i>indice2000</i>	<i>63,38</i>	<i>61,38</i>	<i>67,35</i>	
	<i>valor const</i>	<i>34,27</i>	<i>32,77</i>	<i>23,67</i>	<i>-27,77%</i>
8 Aceite de oliva	valor corr	2.529,01	1.578,50	1.751,81	10,98%
	<i>indice2000</i>	<i>151,41</i>	<i>165,39</i>	<i>129,50</i>	
	<i>valor const</i>	<i>1.670,31</i>	<i>954,41</i>	<i>1.352,75</i>	<i>41,74%</i>
9 Otros	valor corr	108,49	93,22	98,84	6,03%
	<i>indice2000</i>	<i>112,74</i>	<i>107,56</i>	<i>117,19</i>	
	<i>valor const</i>	<i>96,23</i>	<i>86,67</i>	<i>84,34</i>	<i>-2,68%</i>
		2005	2006 (*)	2007	Var 07/06
A.2.- PRODUCCION ANIMAL	valor corr	1.369,60	1.346,68	1.290,70	-4,16%
<i>(A.2.1 + A.2.2)</i>	<i>indice2000</i>	<i>106,26</i>	<i>111,54</i>	<i>112,89</i>	
	<i>valor const</i>	<i>1.288,92</i>	<i>1.207,40</i>	<i>1.143,32</i>	<i>-5,31%</i>
A.2.1 Carne y Ganado	valor corr	969,40	985,10		
<i>(1+2+3+4+5+6)</i>	<i>indice2000</i>	<i>106,56</i>	<i>113,54</i>		
	<i>valor const</i>	<i>909,75</i>	<i>867,61</i>		
1 Bovino	valor corr	254,61	164,38		
	<i>indice2000</i>	<i>102,84</i>	<i>117,20</i>		
	<i>valor const</i>	<i>247,58</i>	<i>140,26</i>		
2 Porcino	valor corr	345,95	440,58		
	<i>indice2000</i>	<i>103,33</i>	<i>110,84</i>		
	<i>valor const</i>	<i>334,80</i>	<i>397,49</i>		
3 Equino	valor corr	27,53	27,28		
	<i>indice2000</i>	<i>105,93</i>	<i>112,80</i>		
	<i>valor const</i>	<i>25,99</i>	<i>24,18</i>		
4 Ovino y Caprino	valor corr	225,69	177,78		
	<i>indice2000</i>	<i>118,61</i>	<i>117,99</i>		
	<i>valor const</i>	<i>190,28</i>	<i>150,68</i>		
5 Aves	valor corr	111,65	173,03		
	<i>indice2000</i>	<i>103,92</i>	<i>113,01</i>		
	<i>valor const</i>	<i>107,44</i>	<i>153,11</i>		
6 Otros	valor corr	3,96	2,04		
	<i>indice2000</i>	<i>108,35</i>	<i>108,58</i>		
	<i>valor const</i>	<i>3,65</i>	<i>1,88</i>		
A.2.2 Productos Animales	valor corr	400,21	361,58		
<i>(1+2+3)</i>	<i>indice2000</i>	<i>105,55</i>	<i>106,41</i>		
	<i>valor const</i>	<i>379,17</i>	<i>339,79</i>		
1 Leche	valor corr	270,11	282,06		
	<i>indice2000</i>	<i>109,77</i>	<i>107,54</i>		
	<i>valor const</i>	<i>246,07</i>	<i>262,29</i>		
2 Huevos	valor corr	74,14	63,50		
	<i>indice2000</i>	<i>92,52</i>	<i>101,74</i>		
	<i>valor const</i>	<i>80,14</i>	<i>62,41</i>		
3 Otros	valor corr	55,95	16,02		
	<i>indice2000</i>	<i>105,64</i>	<i>106,15</i>		
	<i>valor const</i>	<i>52,96</i>	<i>15,09</i>		
A.3.- PRODUCCION DE SERVICIOS	valor corr	156,55	135,28	148,14	9,50%
	<i>indice2000</i>	<i>109,91</i>	<i>108,91</i>	<i>115,48</i>	
	<i>valor const</i>	<i>142,44</i>	<i>124,21</i>	<i>128,28</i>	<i>3,27%</i>
A.4.- ACTIVIDADES SECUNDARIAS NO AGRARIAS	valor corr	176,50	152,27	154,09	1,20%
	<i>indice2000</i>	<i>109,91</i>	<i>108,91</i>	<i>115,48</i>	
	<i>valor const</i>	<i>160,59</i>	<i>139,81</i>	<i>133,44</i>	<i>-4,56%</i>
		2005	2006 (*)	2007	Var 07/06
B.- CONSUMOS INTERMEDIOS	valor corr	2.235,10	2.087,22	2.164,79	3,72%
<i>(1+2+3+4+5+6+7+8+9+10)</i>	<i>indice2000</i>	<i>111,82</i>	<i>113,33</i>	<i>122,35</i>	
	<i>valor const</i>	<i>1.998,88</i>	<i>1.841,72</i>	<i>1.769,34</i>	<i>-3,93%</i>
1 Semillas y Plantones	valor corr	239,99			
	<i>indice2000</i>	<i>108,23</i>			
	<i>valor const</i>	<i>221,74</i>			
2 Energía y Lubricantes	valor corr	256,40			
	<i>indice2000</i>	<i>124,22</i>			
	<i>valor const</i>	<i>206,41</i>			
3 Fertilizantes y Enmiendas	valor corr	195,24			
	<i>indice2000</i>	<i>121,76</i>			
	<i>valor const</i>	<i>160,34</i>			
4 Productos Fitosanitarios	valor corr	201,05			
	<i>indice2000</i>	<i>106,36</i>			
	<i>valor const</i>	<i>189,03</i>			

BOLETÍN SEMANAL DE INFORMACIÓN AGRARIA

		2005	2006 (*)	2007	Var 07/06
5 Gastos Veterinarios	valor corr	74,85			
	<i>indice2000</i>	108,09			
6 Piensos	valor const	69,25			
	<i>indice2000</i>	101,12			
7 Mantenimiento de material	valor corr	544,75			
	<i>indice2000</i>	538,71			
8 Mantenimiento de edificios	valor corr	135,18			
	<i>indice2000</i>	117,84			
9 Servicios Agrícolas	valor corr	42,84			
	<i>indice2000</i>	117,84			
10 Otros Bienes y Servicios	valor corr	183,35			
	<i>indice2000</i>	155,59			
C=(A-B) VALOR AÑADIDO BRUTO	valor corr	361,45			
	<i>indice2000</i>	306,73			
D.- AMORTIZACIONES	valor corr	8.567,84	7.491,71	7.879,04	5,17%
	<i>indice2000</i>	124,99	114,28	120,15	
F.- OTRAS SUBVENCIONES	valor const	6.855,01	6.555,40	6.557,55	0,03%
	<i>indice2000</i>	119,20	123,92	129,56	
G.- OTROS IMPUESTOS	valor corr	576,78	459,72	469,49	2,12%
	<i>indice2000</i>	483,87	370,98	362,37	-2,32%
I = (C-D+F-G) RENTA AGRARIA	valor corr	244,64	1.361,40	1.336,54	-1,83%
	<i>indice2000</i>	109,91	108,91	115,48	
	valor corr	51,75	44,55	44,25	-0,67%
	<i>indice2000</i>	109,91	108,91	115,48	
	valor const	47,08	40,91	38,32	-6,32%
	<i>indice2000</i>	47,08	40,91	38,32	
	valor corr	8.183,96	8.348,84	8.701,85	4,23%
	<i>indice2000</i>	125,01	112,92	118,97	
	valor const	6.546,64	7.393,54	7.314,23	-1,07%
	<i>indice2000</i>	6.546,64	7.393,54	7.314,23	

(1) Incluye: Uva de mesa y uva transformacion que elaboran las industrias

(2) Incluye: Aceituna de mesa y aceituna almazara que transforman las industrias

indice2000: Indices de Precios Percibidos por los agricultores. MAPA

Provisionales 2006 y 2007

Avance 2.008

Actualizado Octubre 2008

*Para la estimación de las macromagnitudes agrarias del año t se considera la producción de aceite de oliva de la campaña t-1/t, dado que dicha producción se comercializa a partir de los meses de enero y febrero del año t.

*La estimación se ha elaborado con datos disponibles a fecha 30-Septiembre-2008 y proyecciones para el resto del año.

(*) Nota Metodológica: La reforma de la Pac en materia de Subvenciones ha supuesto para el año 2006 un desacoplamiento parcial entre éstas y las producciones, percibiendo los agricultores parte de las subvenciones en concepto de "PAGO UNICO", es decir, se trata de un concepto nuevo. Este hecho supone que dichas cantidades no pueden imputarse a ningún producto concreto, por lo que parte de las Subvenciones a los Productos que se contabilizaban en el valor de la producción en 2005, forman el montante de "PAGO UNICO" en el año 2006 y posteriores y se computan, por tanto, como "Otras Subvenciones".

2.4. Estado Fitosanitario

Se incluye un resumen de la información que elabora la Red de Alerta e Información Fitosanitaria de esta Consejería, dependiente del Servicio de Sanidad Vegetal de la Dirección General de la Producción Agrícola y Ganadera correspondiente a la semana 45 del año 2008, junto con los datos que remiten las Delegaciones Provinciales sobre determinados cultivos.

ALGODÓN

Se continua, aunque de forma intermitente debido a la lluvia, con la recolección del cultivo en todas las provincias, habiéndose cosechado entre el 20 y el 25% de la superficie de algodón en Cádiz, entre el 40 y el 50% en Sevilla, entre el 50 y el 60% en Córdoba, y entre el 60 y el 70% en Jaén.

En Cádiz, debido a las fuertes lluvias caídas durante las últimas semanas, se observan muchos daños en el cultivo, encontrándose algunas parcelas inundadas por agua y lodo. En esta provincia hay parcelas que no se van a recolectar ya que la baja producción, como consecuencia del daño provocado por la **heliothis** (*Helicoverpa armigera*), unido a la mala calidad de la fibra, debido a las fuertes lluvias, no compensaría el coste de la recolección.

En cuanto a la incidencia de agentes sobre el cultivo, no hay apenas presencia destacable de ninguno de ellos, debido principalmente al estado fenológico en que se encuentra y, por otro lado, a que la aplicación de defoliantes han causado la pérdida de hojas en el mismo.

ARROZ

El estado fenológico dominante del cultivo es "14" (Cosecha a 18-22% humedad). Se continua con la recolección del cultivo, estando ya cosechadas en Cádiz el 95% de las parcelas, con un 20-21% de humedad. En algunas explotaciones, con parcelas de siembra tardía, el cultivo todavía no ha alcanzado la madurez del grano, por lo que se recolectarán en unos 7-10 días, siempre y cuando la lluvia lo permita.

En las pocas parcelas que quedan por recolectar, no se han observado esta semana presencia de puestas o larvas de **rosquillas** (*Mythimna unipuncta*, *Mythimna loreyi*, *Spodoptera littoralis*, *Spodoptera exigua*) ni en lindes ni en el interior de las parcelas. La media provincial de capturas en trampas de *Mythimna loreyi* ha ascendido esta semana, registrándose 2 adultos/trampa y día (1 la semana pasada), la de *Spodoptera littoralis* ha descendido, registrándose 0'8 adultos/trampa y día (1'3 la anterior semana), y la de *Spodoptera exigua* también ha descendido, no registrándose captura alguna (0'3 adultos/trampa y día la semana pasada)

En cuanto a **pulgones** (*Schizaphis graminum*, *Sitobion avenae*, *Rhopalosiphum padi* y *Sipha maydis*), ya no se observa presencia de estos agentes en ninguna de las parcelas que quedan por recolectar.

Esta semana no se ha observado daño de **piricularia** (*Pyricularia oryzae*) en ninguna Zona. Además, no se han dado las condiciones óptimas necesarias para el desarrollo del hongo.

Los niveles de presencia de **cola** (*Echinochloa spp.*) y de **gramíneas anuales** (*Paspalum distichum*) son muy bajos, observándose plantas muy dispersas o en pequeños rodales ocupados por estas malas hierbas.

Por otro lado, los niveles de presencia de **malas hierbas de hoja ancha** (*Alisma plantago-aquatica*, *Bergia capensis*, *Ammannia coccinea* y *Lemna gibba*) y **ciperáceas** (*Scirpus spp.* y *Cyperus difformis*) son también bajos, observándose éstas distribuidas en las lindes de las tablas de arroz, así como en rodales.

CÍTRICOS

La fenología dominante en todas las provincias cítrícolas durante esta semana es J/K “Fruto al 40% del desarrollo”/ “Envero”.

La incidencia, tanto en hoja como en fruto, de **araña roja** (*Tetranychus urticae*) (principalmente en mandarino) se mantiene en valores prácticamente nulos en la Comunidad.

Aún así, conviene estar atentos a los niveles poblacionales de este agente por si fuera preciso tomar medidas para su control una vez que se registran rangos de temperaturas y de humedad relativa favorables para su desarrollo, sobre todo en aquellas zonas donde se registren valores en torno al 10% de hojas con formas móviles.

Destacar la provincia de Cádiz cuyo índice de hojas con formas móviles es del 0'25%.

Continúa observándose, de manera importante, presencia de **Eutetranychus spp.** en las provincias de Córdoba y Málaga, registrándose valores del 3% y del 39% de hojas con formas móviles respectivamente, el resto de provincias registran valores prácticamente nulos.

Teniendo en cuenta que su incidencia en hojas aumenta rápidamente hasta colonizar en pocas semanas la mayor parte del árbol, se recomienda vigilar su evolución o su posible presencia de cara a poder tomar las medidas más adecuadas para su control teniendo en cuenta los plazos de seguridad de las materias activas a emplear, ya que, las zonas más adelantadas de la Comunidad se hayan en periodo de recolección de variedades del grupo Tempranas.

Comentar que, aunque la temperatura y la humedad relativa están siendo factores favorables para el desarrollo de estos ácaros, las precipitaciones acaecidas en semanas anteriores han tenido un importante efecto lavado sobre el cultivo.

Tanto la media de temperaturas como la humedad relativa, junto a la presencia de frutos receptivos de variedades del grupo Tempranas, están siendo factores favorables para el desarrollo y vuelo de la **mosca de la fruta** (*Ceratitis capitata*).

Destacan las provincias de Granada y Málaga con una media provincial de capturas en torno a 10 moscas/trampa y día, el resto de provincias registran valores alrededor de 1'2.

Señalar que el porcentaje de frutos picados es muy bajo en general, siendo importante el dato de que a fecha de este informe se observan frutos picados en variedades Tempranas que han alcanzado el envero.

Se recomienda continuar vigilando la evolución poblacional de este agente, sobre todo, en fincas con variedades del grupo Tempranas e iniciar en Medias. En el caso de programar un tratamiento fitosanitario en aquellas zonas que alberguen variedades próximas al envero o en envero habrá que tener en cuenta, entre otros factores, el plazo de seguridad de la materia activa a emplear.

Tanto la eliminación de la fruta del suelo, foco de una nueva generación, como el control de este agente en frutales huésped que se encuentren en las inmediaciones de la parcela, son medidas que disminuyen su población.

Respecto al **piojo rojo de California** (*Aonidiella auranti*), la curva de vuelo que este agente describe, a partir de las capturas de machos en placa, indica, con una alta probabilidad, que se halle en su 4ª generación. Destaca la provincia de Málaga con una media provincial de 43'28 adultos por trampa y día.

La presencia de **mosca blanca algodonosa** (*Aleurothrixus floccosus*) es generalizada en la Comunidad, manteniéndose su potencial reproductivo debido, principalmente, a las suaves temperaturas registradas aún. La mayor incidencia se registra en Granada con un valor del 14% de brotes afectados con formas. En Almería, concretamente en Bajo Ándarax y en Huércal-Overa, no se observa la especie *Paraleyrodes minei*, agente que hasta ahora se venía detectando.

Se recomienda observar la evolución de este agente, sobre todo, en zonas con una brotación importante, más por los daños indirectos que pueda originar, al favorecer el desarrollo de hongos saprofitos o “negrilla” y otras enfermedades, que por la propia succión de savia.

El endurecimiento de los brotes, la presencia de depredadores y parásitos naturales, los tratamientos que localmente se han realizado para su control y los picos de temperaturas máximas que durante el verano se han registrado, mantienen bajos los niveles poblacionales de **pulgones** (*Aphis spiraecola*, *Toxoptera aurantii*, *Aphis gossypii* y/o *Myzus persicae*). Si bien, se recomienda estar atentos a su evolución, una vez que se registran temperaturas suaves y un aumento de la humedad relativa, factores que favorecen su desarrollo.

La mayor incidencia de brotes con presencia de colonias se observa en Córdoba y Málaga con un valor del 5'2% y del 4'8% respectivamente.

La presencia del **minador** (*Phyllocnistis citrella*) es poco significativa en la Comunidad. El valor más elevado se registra en Cádiz con un 3% de brotes con presencia.

Habrà que prestar atención a la aparición de daños en brotes nuevos, principalmente en plantaciones jóvenes y en variedades reinjertadas, ya que éstas son muy sensibles a su ataque.

Coincidiendo con el agostamiento y lignificación de otros huéspedes, se observa, de manera poco significativa daños en frutos producidos por **mosquito verde** (*Empoasca decipiens*). Destacar Almería al registrar un valor del 4'5% de frutos atacados.

Señalar la importancia del muestreo en fruto de **cotonet** (*Planococcus citri*) desde el cierre del cáliz, periodo en el que se desplaza hacia el ombligo del fruto aumentando así su vulnerabilidad ante un posible tratamiento.

En Málaga, en el Guadalhorce Occidental, el porcentaje de limones con **piojo blanco** (*Aspidiotus nerii*) es del 2%.

En cuanto a enfermedades se refiere, comentar que durante el otoño, en periodos de lluvia, hay que prestar atención al **aguado** (*Phytophthora spp.*), enfermedad que afecta a frutos en envero y en maduración, recomendándose evitar que las ramas bajas toquen el suelo.

Por ahora no se registra una incidencia importante de esta enfermedad, registrándose frutos afectados en Sevilla (1'5%) y Huelva (1%).

OLIVO

El estado fenológico dominante en la Comunidad es de “I” (Envero) y como estado más adelantado encontramos el “J1” (Fruto maduro-pulpa blanca), siendo el estado “J2” (Fruto maduro-pulpa roja) en la provincia de Jaén.

Durante esta semana la actividad de la **mosca del olivo** (*Bactrocera oleae*) en la mayoría de las provincias, ha descendido ligeramente como consecuencia de las lluvias, aunque continúan siendo alta. Los índices de capturas de adultos por trampa cromotrópica y día descienden ligeramente de forma general en casi todas las provincias, destacando los de Jaén y Almería, con un valor medio de 16'64 y 15 adultos/placa y día. El resto de las provincias presentan una media que está entorno a las 10 capturas/placa y día. Por otra parte se obtiene el valor máximo de capturas registradas en la Zona Biológica de Campiña Sur en Jaén con un valor de 48 adultos/placa y día.

Durante estas últimas semanas con el aumento de la humedad ambiente y la bajada de temperaturas nocturnas, las poblaciones de adultos han aumentado su actividad, con la consiguiente evolución de las larvas en el interior de los frutos atacados. Aumenta el porcentaje de frutos afectados en la mayoría de las provincias,

destacando una semana más la provincia de Jaén con unos valores medios provinciales del 19'70% de picada total y 17'81% de picada viva. También destaca la provincia de Córdoba con un 13'07% de picada total y 11'66% de picada viva. Se registra el valor máximo con 76'74% de picada total y 86'27% de picada viva en la Zona Biológica de Sierra Norte en Sevilla.

Los daños ocasionados por este díptero pueden ser directos por disminución de la producción, debido a pérdida de peso y caída prematura del fruto, e indirectos por pérdida de calidad de los aceites producidos, ya que en las galerías hechas por la mosca se instalan diferentes clases de hongos, que en condiciones óptimas de temperatura y humedad producen podredumbres, alterando el índice de acidez y la calidad organoléptica de los aceites. Las lluvias de los últimos días favorecen el estado del fruto, siendo más receptivo a la picada de este díptero. Se recomienda estar alerta al incremento de picada y con mayor interés aquellas que presenten formas vivas.

Como medidas culturales para paliar la incidencia de este agente sobre el cultivo, se aconseja realizar trapeo masivo colocando trampas tipo Olipe, cebadas con fosfato biamónico para el control de adultos, igualmente se aconseja para una mayor efectividad en los tratamientos contra este agente la mezcla con atrayentes, tipo feromonas o proteína hidrolizada.

A nivel autonómico, descienden las capturas de adultos de **abichado** (*Euzophera pinguis*), obteniéndose los valores más elevados en las provincias de Córdoba y Huelva, con 2'63 y 2 adultos/trampa y día respectivamente. En el resto de las provincias las capturas son muy bajas, estando próxima la finalización de la curva de vuelo de los adultos de otoño.

Continúa el seguimiento de la curva de vuelo de la generación carpófaga de la **polilla del olivo** (*Prays oleae*), que penetraron al interior del hueso del fruto durante los meses de junio y julio. Disminuyen las capturas de adultos en todas las provincias, presentando unos niveles más altos en Sevilla, Jaén y Córdoba con 35'60, 28 y 15 adultos/trampa y día, respectivamente. En el resto de las provincias las capturas oscilan entre 2 y 7'50 adultos/trampa y día, correspondiendo a las provincias de Granada y Málaga, respectivamente.

Respecto a **repilo** (*Spilocaea oleagina*), la presencia de este agente se localiza principalmente en aquellos lugares como arroyos, cañadas y zonas de umbría, en donde, es fácil que se produzca la condensación de agua en la hoja, lo que unido a temperaturas próximas a los 14°C favorece su desarrollo y posterior dispersión por efectos de la lluvia y el viento. No obstante, para que se produzca la infección de este agente, además de que concurren estos dos factores de agua libre sobre hoja durante 2-3 días y temperatura en torno a los 14°C, es necesaria la presencia de conidias (esporas asexuales) de este hongo.

En los muestreos realizados, se registra una incidencia notable de este agente sobre el cultivo en la mayoría de las provincias. Destacan los valores registrados en las provincias de Sevilla y Cádiz, en donde hay una incidencia es del 4'36 y 3'80% de hojas con repilo visible como media provincial respectivamente. En el resto de provincias la incidencia de repilo oscila entre 0'10% en Jaén y 1,42% en Granada.

Hay presencia de frutos atacados por **escudete** (*Camarosporium dalmaticum*) en casi todas las provincias, destacando la Zona Biológica de Guadalhorce Occidental en la provincia de Málaga donde se han contabilizado hasta un 13'50% de frutos afectados y en la de Olvera en Cádiz con 5'6%. Las manchas causadas por el hongo hacen que los frutos no sean válidos para el verdeo. Se observa presencia generalizada de larvas del díptero cecidómido *Prolasioptera berlesiana* (que puede alimentarse de huevos de la mosca del olivo) en los frutos afectados. La mejor estrategia para controlar esta enfermedad es luchar contra la mosca (la infección se causa a través de las heridas) y no descuidar los tratamientos cúpricos contra el repilo.

Se sigue detectando presencia de **escarabajo picudo** (*Othiorrhynchus cribricollis*), en los olivares de la provincia de Jaén. La incidencia que presenta esta semana es del 3% de brotes afectados, aumentando respecto a los registrados la semana anterior que fue de 2'20%.

Se han realizado prospecciones para cuantificar la presencia de árboles afectados por **verticilosis** (*Verticillium dahliae*). Destacan los datos obtenidos en las provincias de Sevilla y Jaén, registrándose una media provincial de 2'32 y 1% de árboles con síntomas. La distribución de árboles afectados está diseminada, siendo más frecuente encontrarlos en olivares de regadío y principalmente en parcelas próximas o asentados en aquellas que anteriormente han tenido algodón.

Como medidas culturales para paliar la incidencia de este agente sobre el cultivo, se aconseja la eliminación y destrucción de la parte de ramas afectadas por la enfermedad, evitar el exceso de abonado principalmente el nitrogenado, realizar abonados equilibrados, evitar el exceso agua de riego, evitar el movimiento de la capa superficial de suelo, abonar las plantaciones con pasto de Sudán, realizar la solarización de suelos en el punto de plantación del árbol, descontaminar las herramientas de poda, emplear variedades con una cierta resistencia y realizar cubiertas vegetales con plantas de la familia de las crucíferas.

Debemos de recordar, que al realizar cualquier tipo de tratamiento químico se debe respetar las indicaciones de la etiqueta de los productos fitosanitarios a utilizar, así como respetar los plazos de seguridad que marcan los fabricantes de estos productos.

HORTÍCOLAS (CULTIVOS PROTEGIDOS). PROVINCIA DE ALMERÍA

PIMIENTO

La fenología dominante es Floración-Inicio Recolección. En los términos municipales de El Ejido, Vicar y Adra hay parcelas en Recolección-Final de cultivo (plantaciones tempranas).

Los niveles de plantas con presencia de **mosca blanca** (*Bemisia tabaci*) han disminuido con respecto a la semana anterior. Está presente en el 6'7% de las plantas a nivel provincial (nivel bajo). Destaca los términos municipales de Vicar con un máximo en torno al 40% de plantas con presencia (nivel alto por el estado fenológico en el que se encuentra) y un mínimo del 4'5% en Berja. Los enemigos naturales encargados del control de esta plaga son **Amblyseius swirskii** en el 73% de las plantas a nivel provincial. En general está perfectamente instalado en todos los términos municipales con un nivel mínimo en Berja del 36% y un máximo en Roquetas de Mar del 95% de plantas con presencia (niveles muy altos). **Eretmocerus mundus** (2'4%) y **Nesidiocoris tenuis** en el 4% de las plantas con presencia a nivel provincial. En general están aumentando los porcentajes a lo largo de las semanas (buen control).

Las plantas con presencia de **trips** (*Frankliniella occidentalis*) son del 9% a nivel provincial (sigue disminuyendo todas las semanas). Nivel medio de la plaga por el riesgo de transmisión de virus en este estado fenológico. Destacan los términos municipales de La Mojonera con un máximo del 36'7% y un mínimo en Berja del 3% de plantas con presencia. Se han observado daños en fruto producidos por **trips** en el 0'1% de las plantas a nivel provincial. El depredador **Orius laevigatus** sigue aumentando su nivel de instalación a lo largo de las semanas. Ha pasado del 64% al 66% de plantas con presencia a nivel provincial. **Amblyseius swirskii** también ha aumentado con respecto a la semana anterior (como hemos citado anteriormente). Están realizando un excelente control.

El virus más importante transmitido por este vector es el **virus del bronceado del tomate** (TSWV). Esta semana la presencia de plantas con síntomas es del 0'6% a nivel provincial. Nivel bajo en el estado fenológico en el que nos encontramos. A destacar el término municipal de El Ejido con un máximo del 2'3% de plantas con síntomas (nivel bajo). Lo más importante a destacar es que en los términos municipales que están en plena recolección los niveles de **trips** no superan el 20% de plantas con presencia (nivel medio) y las plantas con síntomas del **virus del bronceado** están por debajo del 10% (nivel bajo).

Una de las plagas más problemáticas en estos momentos son las **orugas**. Hasta ahora la más importante era la **rosquilla verde** (*Spodoptera exigua*), pero en las últimas semanas está aumentando el porcentaje de

heliotis (*heliolithis spp.*). Se han detectado daños en el 8'5% de las plantas y en el 2'7% de los frutos a nivel provincial. Hay que vigilar los primeros estados fenológicos porque ciega las plantas y en recolección se introduce en los frutos.

De las plagas que se detectan por focos se ha observado presencia de **pulgón** (*Aphis gossypii* y *Myzus persicae*) en el 0'5% de las plantas a nivel provincial. El parásito encargado del control de esta plaga, está siendo **Aphidius Colemani**, con presencia en el 0'1% de las plantas a nivel provincial (se está instalando).

Otra de las plagas que se detectan por focos es la **araña roja** (*Tetranychus urticae*) en el 0'1% y la **araña blanca** (*Polyphagotarsonemus latus*) en el 0'3% de las plantas a nivel provincial.

Las condiciones climáticas han favorecido el desarrollo de **oidiopsis** (*Leveillula taurica*) en el 4% y **podredumbre gris** (*botrytis cinerea*) en el 0'3% de las plantas a nivel provincial.

TOMATE

La fenología dominante es Floración-Inicio Recolección.

Los niveles de presencia de **mosca blanca** (*Bemisia tabaci*) han disminuido con respecto a la semana anterior. La presencia de **mosca blanca** esta semana es en el 8'1% de las plantas a nivel provincial (9'2% la semana anterior). Es un nivel medio en este estado fenológico por el riesgo de transmisión de virus. A destacar los términos municipales de La Mojonera con un máximo del 16'5% y Nijar con un mínimo del 6'5% de plantas con presencia (nivel medio). **Nesidiocoris tenuis** está presente en el 13'3% de las plantas y **Eretmocerus mundus** en el 0'1% de las plantas a nivel provincial.

En cuanto a los virus transmitidos por esta plaga, cabe destacar el **virus de la cuchara** (TYLCV), con un nivel de plantas con síntomas del 4'2% a nivel provincial (nivel bajo). Destacan los términos de Nijar con un máximo del 5'6% y Vicar con un mínimo del 0'1% de plantas con síntomas (nivel bajo).

Se ha observado presencia de **trips** (*Frankliniella occidentalis*) en el 0'7% de las plantas a nivel provincial (ha disminuido con respecto a la semana anterior). Se han detectado daños en el 0'1% de los frutos.

El virus más importante transmitido por este vector es el **virus del bronceado** (TSWV). Se han detectado síntomas en el 0'1% de las plantas en el término municipal de Nijar.

Una de las plagas más problemática en estos momentos son las **orugas**. Hasta ahora la más importante era la **rosquilla verde** (*Spodoptera exigua*), pero en las últimas semanas está aumentando el porcentaje de **heliotis** (*heliolithis spp.*). Se han detectado daños en el 1'5% de las plantas y en el 0'1% de los frutos a nivel provincial. Hay que observar los primeros estados fenológicos porque ciega las plantas y en recolección se introduce en los frutos.

Se ha detectado capturas de adultos en trampa de la **polilla del tomate** (*Tuta absoluta*) en el 0'3%, en el 1'6% de las plantas y en el 0'1% de los frutos a nivel provincial.

Otra plaga es el **minador** (*Liriomyza spp*) presente en el 0'7% de las plantas (nivel bajo) y su parásito **Diglyphus isaea** en el 1'3% de las plantas a nivel provincial (se está instalando muy bien).

De las plagas que se detectan por focos solo se ha detectado presencia de **vasates** (*Aculops lycopersici*) en el 3'1% de las plantas a nivel provincial (ha aumentado con respecto a la semana anterior), **araña roja** (*Tetranychus urticae*) en el 0'7% y **pulgón** (*Aphis gossypii* y *Myzus persicae*) en el 0'1% de las plantas a nivel

provincial (nivel muy bajo). Esta plaga está siendo controlada por ***Aphidius colemani*** en el 1'3% de las plantas a nivel provincial.

Las condiciones climáticas han favorecido el desarrollo de **oidiopsis** (*Leveillula taurica*), en el 2'7%, **mildiu del tomate** (*Phytophthora infestans*) y **podredumbre gris** (*Botrytis cinerea*) en el 0'1% de plantas a nivel provincial.

CALABACÍN

En general, la fenología dominante es Floración-Inicio Recolección, pero en el término municipal de El Ejido también existen parcelas en Plantación-Inicio de Floración (las plantaciones se han realizado estos últimos días).

Los niveles de **mosca blanca** (*Bemisia tabaci*) son del 30% de plantas con presencia a nivel provincial (24'8% la semana anterior). Destaca el término municipal de El Ejido con un máximo del 32'3% y un mínimo del 5% en Adra de plantas con presencia. Es un nivel alto por el riesgo de transmisión de virus en este estado fenológico (como se ha citado anteriormente). ***Amblyseius swirskii*** está presente en el 38'7% de las plantas, ***Nesidiocoris tenuis*** en el 0'5% y ***Eretmocerus mundus*** en el 3% de las plantas a nivel provincial (se han instalado muy bien).

No se han detectado virus esta semana.

Hay que destacar la presencia de **rosquilla verde** (*Spodoptera exigua*) en el 2'2% de las plantas y en el 0'5% de los frutos a nivel provincial.

Se han detectado pequeños focos de **pulgón** (*Aphis gossypii* y *Myzus persicae*) en el 5'4% de las plantas y ***Aphidius colemani*** en el 0'1% de las plantas a nivel provincial.

Otra plaga que se detecta por focos es la **araña roja** (*Tetranychus urticae*) presente en el 1'4% de las plantas a nivel provincial (nivel muy bajo).

De las plagas producidas por hongos se ha detectado presencia del **oidio de las cucurbitáceas** (*Sphaerotheca fuliginea*) en el 5'4% y **mildiu de las cucurbitáceas** (*Pseudoperonospora cubensis*) en el 0'7% de las plantas a nivel provincial.

PEPINO

La fenología en la que se encuentra el cultivo es Floración-Inicio Recolección.

El **trips** (*Frankliniella occidentalis*) se mantiene con respecto a la semana anterior. Está presente en el 7'4% de las plantas a nivel provincial (nivel muy bajo). Destaca el término municipal de El Ejido con un máximo del 10'6% y un mínimo en Nijar del 15% de plantas con presencia. No se han observado daños en fruto esta semana a nivel provincial. ***Amblyseius swirskii*** está presente en el 37'8% de las plantas a nivel provincial. Está realizando un buen control.

Los niveles de **mosca blanca** (*Bemisia tabaci*) son del 15% de plantas con presencia a nivel provincial (valor superior al de la semana anterior). A destacar los términos municipales de Vicar con un máximo del 35% y un mínimo del 1% en Nijar de plantas con presencia. ***Amblyseius swirskii*** (como se ha citado anteriormente), ***Nesidiocoris tenuis*** con un 4'5% y ***Eretmocerus mundus*** presentes en el 2'7% de las plantas están controlando esta plaga.

Uno de los virus transmitidos por esta plaga (junto con el **pulgón**), son los **amarilleamientos virales**: CYSDV cuando el agente transmisor ha sido la **mosca blanca** y CABYV cuando ha sido el **pulgón**.

Se ha detectado presencia de **amarilleamientos virales** en el 1'5% de las plantas en el término municipal de El Ejido.

Otros de los virus transmitidos por la **mosca blanca** es el virus de las **venas amarillas del pepino** (CVYV) presente en el 0'3% de las plantas con síntomas en el término municipal de El Ejido.

Los niveles de plantas con presencia de **rosquilla verde** (*Spodoptera exigua*) han sido del 2% a nivel provincial. Se han detectado daños en el 0'3% de los frutos.

De las plagas que se detectan por focos se ha observado presencia de **araña roja** (*Tetranychus urticae*) en el 1'1% que está siendo controlado por **Amblyseius andersoni** en el 0'4% y **pulgón** (*Aphis gossypii* y *Myzus persicae*) en el 1'7% de las plantas a nivel provincial. El **pulgón** está siendo controlado por **Aphidius Colemani** con presencia en el 4'6% de las plantas a nivel provincial.

De las enfermedades producidas por hongos se ha detectado presencia del **oidio de las cucurbitáceas** (*Sphaerotheca fuliginea*) en el 7'6% y **mildiu de las cucurbitáceas** (*Pseudoperonospora cubensis*) en el 10% de las plantas a nivel provincial.

BERENJENA

En general, la fenología dominante es Floración-Inicio Recolección, pero también hay términos municipales en los que están en plena recolección (Recolección-Final de Cultivo).

La **mosca blanca** (*Bemisia tabaci*) esta presente en el 28'1% de las plantas a nivel provincial (en el 36'7% de las plantas la semana anterior). Esta plaga es importante por la negrilla que produce en la planta (depreciación del fruto). A destacar los términos municipales de Roquetas de Mar con un máximo del 43% (nivel alto) y Berja con un mínimo del 19'3% (nivel bajo) respectivamente de plantas con presencia. Los enemigos naturales que están realizando el control de esta plaga son **Amblyseius swirskii** (55'9%), **Eretmocerus mundus** (7'1%) y **Nesidiocoris tenuis** con un 33% de plantas con presencia a nivel provincial (buena instalación en general).

Otra plaga importante en este cultivo es el **trips** (*Frankliniella occidentalis*), por el daño que produce en los frutos. Está presente en el cultivo en el 11'8% de las plantas a nivel provincial (porcentaje ligeramente superior al de la semana pasada). A destacar los términos municipales de Vicar con un máximo del 21% y un mínimo del 8'5% en La Mojonera de plantas con presencia. No se han detectado frutos dañados por **trips** a nivel provincial. El depredador que está realizando el control es **Amblyseius swirskii** (como se ha citado anteriormente).

Se ha detectado presencia de **rosquilla verde** (*Spodoptera exigua*) en el 5'5% de las plantas y en el 0'9% de los frutos a nivel provincial.

De las plagas que se detectan por focos, destacar la **araña roja** (*Tetranychus urticae*) presente en el 1'1% y sus auxiliares **Amblyseius andersoni** en el 0'2% y **Phytoseiulus persimilis** en el 0'1% de las plantas a nivel provincial (se está instalando).

Otra plaga que se detecta por focos es el **pulgón** (*Aphis gossypii* y *Myzus persicae*) en el 0'2% de las plantas y **Aphidius Colemani** en el 0'9% a nivel provincial (muy buen control).

El **minador** (*Liriomyza spp.*) se ha observado en el 1'3% de las plantas a nivel provincial (niveles bajos).

De las enfermedades producidas por hongos solo se ha observado presencia de **podredumbre gris** (*botrytis cinerea*) en el 0'1% de las plantas a nivel provincial.

JUDÍA

La fenología dominante es Floración-Inicio Recolección.

La información de este cultivo se ha obtenido en base a pocos puntos de control de el término municipal de El Ejido.

La **mosca blanca** (*Bemisia tabaci*) ha aumentado con respecto a la semana anterior. Está presente en el 35% de plantas (nivel alto). Por el contrario **Amblyseius swirskii** ha aumentado considerablemente sus valores. Ha pasado del 35% al 85% de plantas con presencia.

No se han detectado plantas con síntomas de virus transmitidos por ese vector.

Se ha detectado presencia de **trips** (*Frankliniella occidentalis*) en el 15% de las plantas. No se han detectado frutos con daños.

Otra plaga es la **rosquilla verde** (*Spodoptera exigua*), presente en el 5% de las plantas.

No se han dado las condiciones idóneas para el desarrollo de enfermedades producidas por hongos.

HORTÍCOLAS (CULTIVOS PROTEGIDOS). PROVINCIA DE GRANADA

TOMATE

La fenología dominante es Floración-Inicio de Recolección y en la Zona Biológica de Motril destaca la existencia de invernaderos en plena recolección (Recolección-Final de Cultivo).

Los niveles de **mosca blanca** (*Bemisia tabaci*) son del 25'8% de plantas con presencia a nivel provincial (18'4% la semana anterior). A destacar la Zona de Motril con un máximo del 32'7% de plantas con presencia (nivel alto de la plaga por el riesgo de transmisión de virus en este estado fenológico) y las Zonas Biológicas de Albuñol-Albondon y Gualchos-Castell con un mínimo del 2% de plantas con presencia. Esta plaga está siendo controlada por **Nesidiocoris tenuis** presente en el 15'8% y **Eretmocerus mundus** en el 4'1% de las plantas a nivel provincial. Se están instalando muy bien.

En cuanto a los virus transmitidos por este vector, cabe destacar el **virus de la cuchara** (TYLCV), presente en el 10'6% de las plantas a nivel provincial. Destaca esta semana la Zona de Motril con un 12'5% (nivel alto) y un mínimo en la zona de Gualchos-Castell del 3% de plantas con síntomas.

El porcentaje de plantas con larvas o daños recientes de **rosquilla verde** (*Spodoptera exigua*) ha sido esta semana del 0'5% a nivel provincial.

Se han detectado capturas de adultos en trampa de la **polilla del tomate** (*Tuta absoluta*), en la mayoría de las Zonas Biológicas, con una media provincial de capturas/trampa y día de 0'3 y 0'1% de plantas con larvas/daños recientes.

Esta semana no se han detectado plantas con presencia, ni frutos dañados por **trips** (*Frankliniella occidentalis*) en ninguna de las zonas biológicas, pero en cambio se ha detectado presencia del **virus del bronceado del tomate** (TSWV) en el 0'4% de las plantas en la Zona biológica de Motril.

El porcentaje de plantas con presencia de **minador** (*Liriomyza spp*) ha aumentado esta semana. Habiendo pasado del 0'5% al 0'4% a nivel provincial. El parásito **Diglyphus isaea** está presente en el 0'1% de las plantas a nivel provincial (se está instalando perfectamente).

De las plagas que se detectan por focos se ha observado presencia de **araña roja** (*Tetranychus urticae*) en el 0'1% de las plantas a nivel provincial.

Las condiciones climáticas favorecen el desarrollo **oidiopsis** (*Leveillula taurica*) en el 1'2% y **podredumbre de cuello y raíz** en el 1'1% de las plantas a nivel provincial.

PEPINO

La mayoría de las zonas biológicas se encuentran en Plantación-Inicio Floración y en Floración-Inicio de Recolección. En algunos invernaderos de la Zona de Motril se encuentran en plena recolección (Recolección-Final de Cultivo).

Los niveles de **mosca blanca** (*Bemisia tabaci*), han sido del 11'5% de plantas con presencia a nivel provincial (5'8% la semana anterior), destacando la Zona Biológica de Motril con un máximo del 15% de plantas con presencia y un mínimo del 2'5% en la Zona de Gualchos-Castell. Esta plaga está siendo controlada por el depredador **Amblyseius swirskii** con presencia en el 7'3% de las plantas a nivel provincial.

Uno de los virus transmitidos por esta plaga (junto con el **pulgón**), son los **amarilleamientos virales**: CYSDV cuando el agente transmisor ha sido la **mosca blanca** y CABYV cuando ha sido el **pulgón**.

Se ha detectado presencia de **amarilleamientos virales** en el 9'6% de las plantas en la zona de Motril y en el 6% a nivel provincial.

Otro de los virus transmitidos por la **mosca blanca** es el **virus de las venas amarillas** (CVYV), con presencia en el 0'1% de las plantas a nivel provincial. Destaca la Zona Biológica de Gualchos-Castell con un máximo del 0'5% de plantas con síntomas.

Los niveles de **pulgón** (*Aphis gossypii* y *Myzus persicae*), se mantienen con respecto a la semana pasada. Esta semana está presente en el 12'2% de las plantas a nivel provincial. Destaca la Zona de Motril con un máximo del 19'2% de plantas con presencia. Se han realizado sueltas para su control de **Aphidius colemani**, con presencia en el 12'2% de las plantas. Se está instalando muy bien.

Se están observando poblaciones de **trips** (*Frankliniella occidentalis*) en el 1'4% de las plantas y daños en el 0'5% de los frutos a nivel provincial. Esta plaga está siendo controlada por **Amblyseius swirskii** (como se ha citado anteriormente).

Con respecto al **minador** (*Liriomyza spp*), en la Zona Biológica de Motril se ha detectado un máximo de presencia en el 0'8% de las plantas y un valor medio provincial del 0'5% de las plantas con presencia.

La **araña roja** (*Tetranychus urticae*) está presente en el 3'3% de las plantas a nivel provincial, destacando la Zona Biológica de Motril con un 5% de plantas con presencia.

Los niveles de plantas con larvas o daños recientes de **rosquilla verde** (*Spodoptera exigua*) han disminuido a nivel provincial, pasando del 4'4% al 0'7%. Destacar la Zona de Carchuna-La Rijana con un 2'3% de plantas con presencia. No se han observado daños en frutos a nivel provincial.

Las condiciones climáticas han favorecido el desarrollo de **mildiu de las cucurbitáceas** (*Pseudoperonospora cubensis*), en el 13% de las plantas a nivel provincial. Destacar la Zona de Motril con un máximo del 20% de plantas con presencia.

En el caso del **oidio de las cucurbitáceas** (*Sphaerotheca fuliginea*), está presente en el 9% y **podredumbres de cuello y raíz**, con presencia en el 0'6% de las plantas a nivel provincial.

3. – ESTADO DE LA GANADERÍA

Los últimos casos de Lengua azul detectados en Andalucía, se localizan en explotaciones centinelas de la provincia de Huelva. La Consejería de Agricultura y Pesca de la Junta de Andalucía ha informado que los dos focos detectados de lengua azul en la provincia –en Arcena y Almonaster la Real- se encuentran en explotaciones centinela, sin vacunar, y que se trata de serotipo 1 y no 8.

Lengua azul en la UE: aparecen focos en Portugal, Grecia y Austria. Las Autoridades Veterinarias Portuguesas han confirmado la detección de un foco de serotipo 1 del virus de Lengua azul en una explotación de ganado ovino, localizada en el municipio de Chaves, situado en el norte de Portugal. El día 3 de noviembre las Autoridades Griegas informaron de la sospecha de la presencia del virus de la lengua azul en la Isla de Lesbos. Por otro lado, con fecha 4 de noviembre las Autoridades Austriacas han informado de la aparición por primera vez en su territorio del serotipo 8 del virus de la lengua azul.

Francia vacunará a toda la cabaña contra la lengua azul.

El sector ganadero contará con algo más de 123 millones para impulsar medidas de apoyo, a las que se destinan 22,3 millones para centros sectoriales ganaderos de referencia, fomento de razas en peligro de extinción, plan de ordenación y competitividad del sector lácteo, entre otras actuaciones. De este importe casi 20 millones, son para actuaciones colectivas contra las enfermedades del ganado e indemnizaciones sanitarias. Dentro de este aparatado, dentro de la política de aseguramiento, se destinan casi 51 millones para apoyar la contratación de seguros que palle los daños y pérdidas en caso de efectos adversos del clima y otros accidentes sobre las rentas de los agricultores y ganaderos.

La producción de porcino ibérico andaluz, un ejemplo de sostenibilidad medioambiental. El sector del porcino ibérico es un referente de la ganadería andaluza, ya que conlleva un sistema de producción extensivo ligado a la dehesa, considerado como un ejemplo en materia de sostenibilidad medioambiental.

Nuevos países se incorporan a la lista comunitaria de clasificación de riesgo de EEB. La Comisión Europea ha actualizado su lista de clasificación de países según el riesgo de Encefalopatía Espongiform Bovina (EEB) con el fin de incluir la resolución adoptada por la OIE en mayo pasado sobre este tema (Decisión 2008/829)/CE.

La Comisión propone reforzar la protección de los animales utilizados en experimentos científicos. La Comisión Europea ha presentado ayer una propuesta cuyo objeto es reforzar la protección de los animales que siguen utilizándose en procedimientos científicos de conformidad con el Protocolo sobre la protección y el bienestar de los animales de la Unión Europea, garantizar unas condiciones equitativas para la industria de la UE y aumentar la calidad de la investigación en la Unión.

En Almería, se ha producido una mejora significativa en los terrenos de pastos, beneficiados por las lluvias caídas en el último mes, presentando muy buen aspecto, lo que posibilita un adecuado aprovechamiento por el ganado ovino y caprino.

En relación con la ganadería extensiva, en la provincia de Córdoba, se ha generalizado la entrada de cerdos en montanera, sobre todo por el aprovechamiento de la hierba más que por la bellota, ya que el porcentaje de caída es bajo todavía. La altura de la hierba ya permite el pastoreo del ganado ovino y en las zonas más adelantadas el del bovino.

En Jaén, el cultivo de alfalfa está a la espera de un último corte o de aprovechamiento a diente por el ganado. En cuanto a los pastos, lo poco que queda se aprovechan a diente por el ganado, al igual que la hierba en algunos puntos donde su estado lo permite. En las encinas, las bellotas completamente maduras continúan cayendo al suelo, lo que sirve de apoyo a la alimentación del ganado que pasta en las dehesas. Sin embargo,

sigue habiendo gran cantidad de frutos en proceso de maduración, próximas a caer de los árboles en las semanas siguientes.

En Granada las recientes lluvias han propiciado una excelente otoñada, suponiendo una reducción de gastos para el ganadero, en piensos y alimentación en general, siempre que no se produzca un descenso brusco en las temperaturas.

En la provincia de Huelva, las lluvias han venido bien al campo al favorecer la acumulación de agua en los acuíferos, favorecer el engorde de los frutos y sanear árboles y cultivos. También vienen muy bien a la ganadería al favorecer la nascencia de pasto natural y el aporte de aguas en arroyos y manantiales.

Por lo que respecta al estado de la ganadería, la situación esta semana ha sido la siguiente:

Continúa la **campaña de Saneamiento** de los Programas Nacionales de Erradicación (PNEEA) de rumiantes.

Équidos: No hay ninguna actuación oficial. Sin novedad en la cabaña.

PNIR: Continúa el muestreo de agua, orina y pienso en explotaciones de rumiantes, porcinos y aves.

Porcino: Continúa el Programa de Control y Erradicación de la Enfermedad de Aujeszky. También el Control Anual de PPA, PPC y EVP. Asimismo, prosigue el Programa Epidemiológico de Salmonelosis en Porcino que se inició en el mes de Junio de 2007.

Lengua azul. Los últimos casos de Lengua azul detectados en Andalucía, se localizan en explotaciones centinelas de la provincia de Huelva. La Consejería de Agricultura y Pesca de la Junta de Andalucía ha informado que los dos focos detectados de lengua azul en la provincia –en Aracena y Almonaster la Real- se encuentran en explotaciones centinela, sin vacunar, y que se trata de serotipo 1 y no 8, el último detectado en Andalucía. Estas fincas no se vacunan para detectar si hay o no virus circulando, por lo que esta presencia del serotipo 1 en los animales pone de manifiesto que hay mosquitos con carga de virus. Esta aparición es lógica, por la cercanía de las zonas de Portugal y Extremadura, donde existe la enfermedad, y no siendo esta provincia, una zona restringida de serotipo 8.

La Junta de Andalucía vacunará a un total de 2,6 millones de animales –ovino y bovino- del serotipo 8 hasta el 31 de marzo del próximo año. La campaña de vacunación comenzó el pasado 10 de octubre, fecha en la que la Administración andaluza detectó el foco de este serotipo en Alhaurín el Grande (Málaga).

El serotipo 8 que afectó a la explotación malagueña fue el primero de su variante en Andalucía, cuya detección precoz fue posible a través del Plan Andaluz de Vigilancia Epidemiológica (PAVE), activado por la Junta.

La enfermedad de la Lengua azul se detectó por primera vez en Europa en noviembre de 2007, en concreto en Holanda, extendiéndose por todos los países del Centro y Norte. Asimismo, la enfermedad alcanzó Inglaterra, Suecia y, actualmente el Sur de Francia.

Lengua azul en la UE: aparecen focos en Portugal, Grecia y Austria. Las Autoridades Veterinarias Portuguesas han confirmado la detección de un foco de serotipo 1 del virus de Lengua azul en una explotación de ganado ovino, localizada en el municipio de Chaves, situado en el norte de Portugal y a pocos kilómetros de la frontera española en la provincia de Orense. Dicha zona estaba considerada hasta ahora como zona libre de Lengua azul.

Las muestras, que habían sido tomadas como consecuencia de una sospecha clínica tras la aparición de sintomatología en un animal de la especie ovina, resultaron positivas al serotipo 1 del virus de la Lengua azul mediante la técnica de la RT-PCR. Por todo ello, las Autoridades Portuguesas han decidido ampliar la zona de restricción para el serotipo 1 a todo su territorio peninsular.

Al mismo tiempo fue detectado otro resultado positivo por PCR en el municipio de Celorico do Basto, situado unos 90 kilómetros al sur de la frontera con España, pero en este caso aún se está trabajando en la identificación del serotipo.

El día 3 de noviembre las Autoridades Griegas informaron de la sospecha de la presencia del virus de la lengua azul en la Isla de Lesbos. El episodio se inició con la detección de síntomas clínicos compatibles con la lengua azul en algunos animales pertenecientes a tres explotaciones de ganado ovino, dos de ellas en el área de Madamados y una en Kaloni, una zona próxima a la anterior. La sintomatología detectada consistía en fiebre alta, edema facial y ulceraciones en la mucosa bucal. Como consecuencia, se tomaron las medidas incluidas en la normativa comunitaria (Directiva 2000/75EC), siendo realizada una toma de muestras (sangre y tejidos) que se enviaron al Laboratorio Nacional de Referencia de Atenas, donde se ha confirmado la presencia del virus de la Lengua azul. De momento se está a la espera de determinar el serotipo de que se trata. El territorio griego estaba considerado libre de la enfermedad desde el año 2007.

Por otro lado, con fecha 4 de noviembre las Autoridades Austriacas han informado de la aparición por primera vez en su territorio del serotipo 8 del virus de la lengua azul. El foco fue detectado en una explotación de ganado bovino situado en el estado federal de Oberösterreich (Alta Austria), más concretamente en el distrito de Schärding. La muestra de sangre, analizada por el Laboratorio Nacional de Referencia AGES-Möbling, fue tomada en un análisis rutinario de vigilancia de un bovino de 10 años de edad, el cual no presentaba sintomatología clínica alguna. Como consecuencia de la aparición de este foco ha sido establecida una zona de restricción de 150 kilómetros que incluye partes de Alemania y de la República Checa. Las regiones del Sur de Austria habían ya tomado la precaución de vacunar su cabaña contra la lengua azul debido a la presencia de la enfermedad en los países vecinos.

Francia vacunará a toda la cabaña contra la lengua azul. El Ministerio francés de agricultura ha decidido que se realizará una vacunación invernal contra la lengua azul en toda la cabaña. Esta decisión se ha tomado tras las discusiones bilaterales que ha mantenido con España e Italia. La administración francesa considera que con su actual disponibilidad de vacunas se podrá vacunar a todos los animales susceptibles antes del 30 de abril, asegurando una protección de toda la cabaña antes de que se reinicie la actividad vectorial.

La vacunación será obligatoria y simultánea contra los serotipos 1 y 8. Se realizará por los veterinarios en el marco de la profilaxis anual, salvo acuerdos entre ganaderos y sus veterinarios. Las tarifas de vacunación se acordarán entre los representantes de los ganaderos y de los veterinarios a nivel departamental. El reparto de las vacunas se realizará de forma equitativa entre el conjunto de departamentos, de forma proporcional al censo.

Por otra parte, el Ministro francés de agricultura ha confirmado que su administración concederá ayudas económicas por la lengua azul. Se tratará de una ayuda de urgencia para las zonas afectadas por el serotipo 1. El anuncio de esta medida se ha hecho durante la reunión del Comité de seguimiento de esta enfermedad, que se ha celebrado esta semana y que ha sido presidida por el Ministro.

La ayuda de urgencia será una compensación para el mantenimiento de animales en las explotaciones. La cuantía oscilará entre 20 a 30 euros para los bovinos de entre 5 y 16 meses y de 10 a 15 euros para las terneras. Un pago se efectuará antes de final de año.

Además, el Ministro francés ha anunciado una medida general para el cebo que contará con un presupuesto de 5 millones de euros. Aunque no ha especificado en que consistirá la medida, ha avanzado que sería una ayuda para el mantenimiento de los animales en las explotaciones en los departamentos franceses que han cambiado de estatus sanitario.

El sector ganadero en el proyecto de presupuestos para 2009 de la Consejería de Agricultura y Pesca. El sector ganadero contará con algo más de 123 millones para impulsar medidas de apoyo, a las que se destinan 22,3 millones para centros sectoriales ganaderos de referencia, fomento de razas en peligro de extinción, plan de ordenación y competitividad del sector lácteo, entre otras actuaciones.

De este importe casi 20 millones, son para actuaciones colectivas contra las enfermedades del ganado e indemnizaciones sanitarias. Dentro de este apartado, dentro de la política de aseguramiento, se destinan casi 51

millones para apoyar la contratación de seguros que palíe los daños y pérdidas en caso de efectos adversos del clima y otros accidentes sobre las rentas de los agricultores y ganaderos.

Soler anima al sector ovino-caprino a apostar por la innovación para conquistar nuevos mercados.

El consejero de Agricultura y Pesca, Martín Soler, ha destacado la alta calidad del cabrito de la comarca de Los Filabres y ha animado al sector a continuar la labor innovadora emprendida por la Sociedad Cooperativa Andaluza "Los Filabres" para seguir creciendo y poder conquistar nuevos mercados.

Durante su visita al matadero de la citada cooperativa, Soler alabó los proyectos de mejora para la comercialización y transformación de productos agroalimentarios y la implantación de un sistema de calidad industrial que la cooperativa ha llevado a cabo. En este sentido, se refirió a la futura puesta en marcha de una línea de precocinados de caprino y ovino y la obtención de derivados de leche.

Otra de las actuaciones de la cooperativa que el consejero no quiso pasar por alto fue la línea de investigación que está llevando a cabo y de la que destacó el aprovechamiento de los residuos del matadero como materia prima para la fabricación de piensos y la obtención de un yogurt prebiótico a partir de la leche de cabra.

Con la finalidad de mejorar la comercialización y transformación de los productos agroalimentarios, la Cooperativa Los Filabres, que reúne a 411 ganaderos en activo y tiene una producción de 15.300.000 litros de leche y 385.000 kilos de carne, ha recibido entre 1988 y 2003 un incentivo de la Consejería de Agricultura y Pesca de más de 380.000 euros sobre una inversión total de 1,4 millones.

La producción de porcino ibérico andaluz, un ejemplo de sostenibilidad medioambiental.

La directora general de la Producción Agrícola y Ganadera, Judit Anda, ha inaugurado en Sevilla el X Curso de Modernización de las Explotaciones de Ganado Porcino Ibérico, en el que se van a abordar diversos temas de actualidad para el sector. El sector del porcino ibérico es un referente de la ganadería andaluza, ya que conlleva un sistema de producción extensivo ligado a la dehesa, considerado como un ejemplo en materia de sostenibilidad medioambiental.

Durante las jornadas se tratará el papel de la sanidad para el mercado internacional, el manejo de las explotaciones, la situación actual de la comercialización de los productos ibéricos y los mercados existentes y la demanda de estos productos por parte de los consumidores, entre otras cuestiones destacadas.

La Consejería de Agricultura y Pesca, viene apoyando y apostando decididamente por el sector del porcino ibérico y este año 2008, se han convocado cuatro nuevas líneas de ayuda para el sector ganadero; préstamos ganaderos con intereses bonificados, de los que se han emitido certificados de reconocimiento por un valor de 107 millones de euros, de ellos 24 millones corresponden al sector porcino con más de 1.000 solicitudes; ayudas para el mantenimiento del régimen extensivo con razas autóctonas, que cuenta con una ayuda máxima por explotación de 6.000 euros y una dotación de 5,2 millones de euros; apoyo para el fomento de la calidad de sus productos y ayudas destinadas a determinados proyectos de mejora de la gestión medioambiental de las explotaciones porcinas.

Durante la inauguración, la directora general de Producción Agrícola y Ganadera explicó que los productos elaborados a partir del cerdo ibérico tienen un gran reconocimiento en los mercados y son muy valorados por los consumidores por sus excelencias bromatológicas y organolépticas.

Asimismo, señaló que Andalucía es la segunda región española en importancia desde el punto de vista de la producción, transformación y elaboración de productos ibéricos, ya que cuenta con más de 6.000 explotaciones de porcino en régimen extensivo y más de 700.000 animales, lo que supone el 45% del censo nacional. Desde el punto de vista económico, añadió la directora, este sector factura 84 millones de euros anualmente y genera más de 20.000 empleos directos e indirectos.

Nuevos países se incorporan a la lista comunitaria de clasificación de riesgo de EEB.

La Comisión Europea ha actualizado su lista de clasificación de países según el riesgo de Encefalopatía Espongiforme Bovina (EEB) con el fin de incluir la resolución adoptada por la OIE en mayo pasado sobre este tema (Decisión 2008/829/CE por la que se establece la situación de los Estados miembros, de terceros países o de regiones de los mismos con respecto a la EEB en función del riesgo de EEB que representan). En consecuencia, Finlandia,

Suecia, Islandia y Noruega han pasado de estar considerados de riesgo controlado de EEB a tener estatus de riesgo insignificante de EEB. También Paraguay ha sido incluido en la lista de regiones con riesgo insignificante de EEB.

En la lista de regiones o países con un riesgo controlado de EEB se ha incluido a México y a Liechtenstein. Tras las actualizaciones realizadas, la lista de países con riesgo insignificante de EEB incluye: Finlandia, Suecia, Islandia, Noruega, Argentina, Australia, Nueva Zelanda, Paraguay, Singapur y Uruguay.

En resumen, la lista de países con riesgo controlado de EEB se incluyen todos los países de la UE-27 menos Finlandia y Suecia (los Estados miembros se reconocen provisionalmente como de este grupo hasta que haya una conclusión definitiva de su situación), además de Liechtenstein, Suiza, Brasil, Canadá, Chile, EEUU, México y Taiwán.

La Comisión propone reforzar la protección de los animales utilizados en experimentos científicos.

La Comisión Europea ha presentado ayer una propuesta cuyo objeto es reforzar la protección de los animales que siguen utilizándose en procedimientos científicos de conformidad con el Protocolo sobre la protección y el bienestar de los animales de la Unión Europea, garantizar unas condiciones equitativas para la industria de la UE y aumentar la calidad de la investigación en la Unión. Las nuevas disposiciones contribuirán asimismo a reducir al mínimo el número de animales utilizados en experimentos.

El objetivo de la propuesta de la Comisión es reforzar la legislación comunitaria en vigor sobre la protección de los animales utilizados con fines experimentales, en particular exigiendo evaluaciones éticas antes de autorizar los proyectos en que se usen animales y estableciendo requisitos mínimos sobre el alojamiento y el cuidado de los mismos.

La directiva propuesta incluye en su ámbito de aplicación a los animales utilizados en la investigación básica, la educación y la formación. Se aplica a todos los animales vertebrados no humanos vivos y a algunas otras especies que puedan experimentar dolor. La utilización de primates está sujeta a restricciones, y la propuesta introduce asimismo la prohibición de utilizar simios antropoides –chimpancés, chimpancés pigmeos, gorilas y orangutanes– en procedimientos científicos. Un Estado miembro podrá excepcionalmente obtener permiso para utilizar esas especies cuando esté en juego su supervivencia o en caso de que se produzca un brote imprevisto de enfermedad potencialmente mortal o debilitante en seres humanos.

En la actualidad no resulta posible prohibir completamente el uso de animales en pruebas de seguridad o investigación biomédica. Así pues, la revisión propuesta persigue garantizar que solo se utilicen animales cuando no haya alternativa. Su uso debe estar plenamente motivado y los beneficios previstos deben compensar el daño causado a los animales. La propuesta también velará por que los animales reciban los cuidados y tratamientos adecuados, por ejemplo, con jaulas de un tamaño oportuno y un entorno adaptado a cada especie. Estas disposiciones se controlarán de forma permanente.

La revisión propuesta también dispone que los proyectos con animales los deba autorizar una autoridad competente antes de poder seguir adelante. Las organizaciones que deseen criar, suministrar o utilizar animales deberán solicitar la autorización de sus actividades y del personal que trabaje con los animales.

La idea de sustituir, reducir y perfeccionar las pruebas con animales está firmemente enraizada en la propuesta de la Comisión. La Comisión abraza la convicción clara de que es necesario encontrar métodos alternativos a las pruebas con animales. En los casos en que esto no sea posible, el número de animales utilizados debe reducirse o deben perfeccionarse los métodos de prueba al efecto de causar menos daño a los animales. Unos doce millones de animales se utilizan en experimentos cada año en toda la Unión.

4. - PRECIOS AGRARIOS

4.1. Precios semanales de productos agrícolas

Producto	Unidad	Mercado	Pos. Com.	semana 43	semana 44	VARIACIÓN SEMANAL (euros)	VARIACIÓN SEMANAL (%)	VARIACIÓN INTERANUAL (euros)	VARIACIÓN INTERANUAL (%)
CEREALES DE INVIERNO									
AVENA									
Común	Tm.	CÁDIZ	Alm.	175,00	175,25	0,25	0	-99,90	-36
Común	Tm.	GR - ALHAMA	Alm.	200,00	170,00	-30,00	-18	0,00	0
Común	Tm.	GR - LOS MONTES	Coop.	150,00	145,00	-5,00	-3	-90,00	-38
CEBADA									
Caballar	Tm.	CÁDIZ	Alm.	150,00	150,30	0,30	0	-51,20	-25
Caballar	Tm.	GR - GUADIX	Alm.	150,00	171,00	21,00	12	-39,00	-19
Caballar	Tm.	GR - LOS MONTES	Alm.	140,00	135,00	-5,00	-4	-125,00	-48
Caballar	Tm.	JAÉN	Alm.	135,00	135,00	0,00	0	-69,34	-34
Cervecera	Tm.	GR - ALHAMA	Alm.	150,00	150,00	0,00	0	-30,00	-17
Cervecera	Tm.	GR - GUADIX	Alm.	160,00	162,00	2,00	1	-58,00	-26
Cervecera	Tm.	GR - IZNALLOZ	Alm.	152,00	160,00	8,00	5	-65,00	-29
Cervecera	Tm.	JAÉN	E.A.I.	148,00	148,00	0,00	0	-56,34	-28
Cervecera	Tm.	SEVILLA	E.A.I.	173,80	168,10	-5,70	-3	-96,20	-36
TRIGO									
Blando anza	Tm.	CÁDIZ	Alm.	170,00	170,00	0,00	0	-65,15	-28
Blando anza	Tm.	GR - ALHAMA	Alm.	200,00	180,00	-20,00	-11	-	-
Blando anza	Tm.	GR - GUADIX	Alm.	190,00	210,00	20,00	10	-40,00	-16
Blando anza	Tm.	GR - LOS MONTES	Coop.	160,00	160,00	0,00	0	-140,00	-47
Blando anza	Tm.	JAÉN	Alm.	158,00	158,00	0,00	0	-70,38	-31
Blando cajeme	Tm.	CÁDIZ	Alm.	175,00	175,00	0,00	0	-60,25	-26
Blando cajeme	Tm.	CÓRDOBA	Cam.	220,00	220,00	0,00	0	-	-
Blando cajeme	Tm.	JAÉN	Alm.	195,30	195,30	0,00	0	-57,13	-23
Blando panificable	Tm.	JAÉN	E.A.I.	210,35	210,35	0,00	0	-70,43	-25
Blando panificable	Tm.	SEVILLA	Alm.	173,00	171,00	-2,00	-1	-98,70	-37
Duro	Tm.	GR - ALHAMA	Alm.	250,00	240,00	-10,00	-4	-90,00	-27
Duro	Tm.	GR - GUADIX	Alm.	210,00	290,00	80,00	28	-30,00	-9
Duro	Tm.	SEVILLA	Alm.	227,00	224,00	-3,00	-1	-185,30	-45
Duro cocorit	Tm.	GR - LOS MONTES	Coop.	280,00	270,00	-10,00	-4	-160,00	-37
Duro mexa	Tm.	CÁDIZ	Alm.	252,00	252,00	0,00	0	-168,50	-40
Duro vitrón	Tm.	CÓRDOBA	Cam.	240,00	240,00	0,00	0	-	-
Pienso	Tm.	CÁDIZ	Alm.	150,00	150,00	0,00	0	-65,25	-30
Pienso	Tm.	CÓRDOBA	Cam.	151,00	151,00	0,00	0	-	-
TRITICALE									
Pienso	Tm.	CÁDIZ	Alm.	150,00	150,25	0,25	0	-87,90	-37
CEREALES DE PRIMAVERA									
ARROZ									
Largo	100 kg.	SEVILLA	Alm.	36,00	36,00	0,00	0	8,57	31
Largo Japonica	100 kg.	CÁDIZ	Alm.	33,10	-	-	-	-	-
Redondo Corto	100 kg.	CÁDIZ	Alm.	32,60	-	-	-	-	-
MAÍZ									
Nacional	Tm.	CÁDIZ	Alm.	144,00	140,00	-4,00	-3	-99,50	-42
Nacional	Tm.	GR - GUADIX	Alm.	220,00	207,00	-13,00	-6	-13,00	-6
Nacional	Tm.	SEVILLA	Alm.	148,00	148,00	0,00	0	-78,20	-35
SORGO									
Nacional	Tm.	CÁDIZ	Alm.	144,00	139,00	-5,00	-4	-91,25	-40
LEGUMINOSAS GRANO									
GARBANZO									
Blanco lechoso	100 kg.	CÁDIZ	Alm.	70,00	69,50	-0,50	-1	-9,65	-12
Blanco lechoso	100 kg.	GR - LOS MONTES	Coop.	76,00	76,00	0,00	0	-4,00	-5
CULTIVOS INDUSTRIALES									
GIRASOL									
Molituración	100 kg.	CÁDIZ	n/c	33,00	32,80	-0,20	-1	-	-
Molituración	100 kg.	SEVILLA	n/c	30,00	29,40	-0,60	-2	-11,58	-28

BOLETÍN SEMANAL DE INFORMACIÓN AGRARIA

Producto	Unidad	Mercado	Pos. Com.	semana 43	semana 44	VARIACIÓN SEMANAL (euros)	VARIACIÓN SEMANAL (%)	VARIACIÓN INTERANUA L (euros)	VARIACIÓN INTERANUA L (%)
CULTIVOS FORRAJEROS				---	---	---	---	---	---
ALFALFA				---	---	---	---	---	---
Heno	Tm.	CÁDIZ	Alm.	173,00	172,75	-0,25	0	22,60	15
Heno	Tm.	GR - VEGA	Alm.	132,20	132,20	0,00	0	24,00	22
TUBÉRCULOS CONSUMO HUMANO				---	---	---	---	---	---
BATATA				---	---	---	---	---	---
s.c.	100 kg.	CA - CHIPIONA	Alm.	25,00	26,00	1,00	4	4,00	18
s.c.	100 kg.	CA - CONIL	Alm.	28,00	28,00	0,00	0	-5,00	-15
PATATA				---	---	---	---	---	---
Tardía	100 kg.	CA - CONIL	Alm.	58,00	57,00	-1,00	-2	-	-
Tardía Sin tipo	100 kg.	SEVILLA	Alm.	55,00	55,00	0,00	0	17,00	45
Tardía	100 kg.	SE - LOS PALACIOS	Alm.	45,08	46,88	1,80	4	7,21	18
HORTALIZAS				---	---	---	---	---	---
ACELGA				---	---	---	---	---	---
s.c.	100 kg.	CA - CONIL	Alh.	87,00	94,00	7,00	7	54,00	135
s.c.	100 kg.	MA - VÉLEZ-MÁLAGA	Alm.	40,00	40,00	0,00	0	4,00	11
ALCACHOFA				---	---	---	---	---	---
s.c.	100 kg.	GR - ALHAMA	Alh.	136,50	110,00	-26,50	-24	-27,50	-20
s.c.	100 kg.	GR - VEGA	Alh.	150,00	175,00	25,00	14	-65,00	-27
APIO				---	---	---	---	---	---
s.c.	100 kg.	SE - LOS PALACIOS	Alm.	114,79	114,79	0,00	0	0,00	0
Verde	100 kg.	CA - CHIPIONA	Alh.	60,00	50,00	-10,00	-20	20,00	67
Verde	100 kg.	SE - ALJARAFE	Alm.	50,00	50,00	0,00	0	-	-
Verde (manejo)	100 kg.	CA - CONIL	Alh.	38,00	39,00	1,00	3	-4,00	-9
BERENJENA				---	---	---	---	---	---
s.c.	100 kg.	GR - ALBUÑOL	Alh.	16,63	14,74	-1,89	-13	-31,11	-68
s.c.	100 kg.	MA - VÉLEZ-MÁLAGA	Alm.	36,00	30,00	-6,00	-20	-37,00	-55
Larga semilarga	100 kg.	AL - EL EJIDO	Alh.	19,68	30,48	10,80	35	-	-
Larga semilarga	100 kg.	AL - ROQUETAS	Alh.	-	10,00	-	-	-	-
Larga semilarga	100 kg.	AL-BERJA	Alh.	21,00	32,18	11,18	35	-	-
Redonda s.c.	100 kg.	AL - B. ALMANZORA	Alh.	32,50	40,00	7,50	19	-39,50	-50
Redonda s.c.	100 kg.	AL - EL EJIDO	Alh.	29,80	28,83	-0,97	-3	-	-
Redonda s.c.	100 kg.	CA - CHIPIONA	Alh.	45,00	55,00	10,00	18	20,00	57
Redonda s.c.	100 kg.	CA - CONIL	Alh.	38,00	35,00	-3,00	-9	-9,00	-20
BRÓCOLI				---	---	---	---	---	---
s.c.	100 kg.	CA - CONIL	Alm.	98,00	98,00	0,00	0	-	-
CALABACÍN				---	---	---	---	---	---
s.c.	100 kg.	AL - B. ALMANZORA	Alh.	40,00	65,00	25,00	38	24,00	59
s.c.	100 kg.	AL - EL EJIDO	Alh.	35,22	54,48	19,26	35	-	-
s.c.	100 kg.	AL - LA CAÑADA	C.M.	26,00	-	-	-	-	-
s.c.	100 kg.	AL - NIJAR	Alh.	30,00	39,70	9,70	24	-22,61	-36
s.c.	100 kg.	AL - PARTIDORES	Alh.	40,40	60,60	20,20	33	4,76	9
s.c.	100 kg.	AL - ROQUETAS	Alh.	24,78	40,03	15,25	38	-	-
s.c.	100 kg.	AL-BERJA	Alh.	34,51	58,73	24,22	41	-	-
s.c.	100 kg.	CA - CONIL	Alm.	34,00	26,00	-8,00	-31	-	-
s.c.	100 kg.	GR - ALBUÑOL	Alh.	38,81	23,25	-15,56	-67	-31,37	-57
s.c.	100 kg.	GR - ALHAMA	Alm.	41,00	-	-	-	-	-
s.c.	100 kg.	MA - VÉLEZ-MÁLAGA	Alm.	51,00	54,00	3,00	6	5,00	10
s.c.	100 kg.	SE - LOS PALACIOS	Alm.	99,77	110,00	10,23	9	40,28	58
Blanco	100 kg.	SE - ALJARAFE	Alm.	60,00	60,00	0,00	0	-	-
CALABAZA				---	---	---	---	---	---
s.c.	100 kg.	CA - CONIL	Alm.	28,00	55,00	27,00	49	23,00	72
Aire libre	100 kg.	CA - CHIPIONA	Alm.	35,00	29,00	-6,00	-21	-11,00	-28
CEBOLLA				---	---	---	---	---	---
s.c.	100 kg.	GR - ALHAMA	Alh.	93,00	-	-	-	-	-
s.c.	100 kg.	MA - VÉLEZ-MÁLAGA	Alh.	18,00	18,00	0,00	0	0,00	0
s.c.	100 kg.	SEVILLA	Alm.	35,00	35,00	0,00	0	-	-
s.c.	100 kg.	SE - LOS PALACIOS	Alm.	30,00	30,00	0,00	0	-6,06	-17
Babosa temprana	100 kg.	CA - CONIL	Alm.	39,00	35,00	-4,00	-11	-	-
CEBOLLETA				---	---	---	---	---	---
s.c.	100 kg.	GR - ALHAMA	Alh.	30,00	-	-	-	-	-
s.c.	100 kg.	MA - VÉLEZ-MÁLAGA	Alm.	90,00	90,00	0,00	0	0,00	0
s.c.	100 kg.	SE - LOS PALACIOS	Alm.	110,00	114,79	4,79	4	25,24	28
s.c.	100 kg.	SE - ALJARAFE	Alm.	75,00	75,00	0,00	0	-	-
Blanca	100 kg.	CA - CHIPIONA	Alh.	120,00	130,00	10,00	8	0,00	0

BOLETÍN SEMANAL DE INFORMACIÓN AGRARIA

Producto	Unidad	Mercado	Pos. Com.	semana 43	semana 44	VARIACIÓN SEMANAL (euros)	VARIACIÓN SEMANAL (%)	VARIACIÓN INTERANUA L (euros)	VARIACIÓN INTERANUA L (%)
Blanca	100 kg.	CA - CONIL	Alh.	96,00	109,00	13,00	12	-34,00	-24
Roja	100 kg.	CA - CONIL	Alh.	183,00	233,00	50,00	21	52,00	29
COL									
s.c.	100 kg.	GR - ALHAMA	Alh.	15,00	14,00	-1,00	-7	4,00	40
Repollo	100 kg.	CA - CHIPIONA	Alm.	20,00	16,00	-4,00	-25	-4,00	-20
Repollo	100 kg.	CA - CONIL	Alm.	28,00	31,00	3,00	10	-10,00	-24
Repollo	100 kg.	MA - VÉLEZ-MÁLAGA	Alm.	18,00	18,00	0,00	0	0,00	0
COLIFLOR									
Coronada c/ hojas	100 kg.	CA - CHIPIONA	C.M.	60,00	70,00	10,00	14	-	-
Coronada c/ hojas	100 kg.	CA - CONIL	C.M.	65,00	54,00	-11,00	-20	-17,00	-24
Coronada c/ hojas	100 kg.	GR - ALHAMA	Alm.	23,57	17,94	-5,63	-31	-16,50	-48
ESPÁRRAGO									
Verde	100 kg.	CO - VEGA	Cam.	100,00	100,00	0,00	0	-80,00	-44
GUISANTE									
Grano verde	100 kg.	GR - ALBUÑOL	Alh.	290,00	284,05	-5,95	-2	-10,19	-3
HABA VERDE									
s.c.	100 kg.	GR - ALHAMA	Alh.	141,00	-	-	-	-	-
JUDÍA VERDE									
Esmeralda plana	100 kg.	MA - VÉLEZ-MÁLAGA	Alm.	144,00	139,00	-5,00	-4	-14,00	-9
Perona	100 kg.	CA - CONIL	Alm.	249,00	233,00	-16,00	-7	79,00	51
Perona	100 kg.	GR - MOTRIL	Alh.	160,76	181,86	21,10	12	-22,65	-11
Plana Helda esmeralda	100 kg.	GR - ALBUÑOL	Alh.	108,78	93,90	-14,88	-16	-54,80	-37
Plana Helda esmeralda	100 kg.	GR - ALHAMA	Alh.	90,00	-	-	-	-	-
Plana S/T	100 kg.	AL - B. ALMANZORA	Alh.	-	205,00	-	-	-4,50	-2
Plana S/T	100 kg.	AL - EL EJIDO	Alh.	127,96	133,04	5,08	4	-	-
Plana S/T	100 kg.	AL - ROQUETAS	Alh.	120,33	128,80	8,47	7	-	-
Plana S/T	100 kg.	AL-BERJA	Alh.	129,56	160,02	30,46	19	-	-
Redonda	100 kg.	AL - B. ALMANZORA	Alh.	210,00	265,00	55,00	21	-	-
Redonda	100 kg.	AL - EL EJIDO	Alh.	116,50	120,00	3,50	3	-	-
Tubular Emerite negra	100 kg.	GR - ALBUÑOL	Alh.	132,10	142,05	9,95	7	-92,97	-40
Tubular Xera	100 kg.	GR - ALBUÑOL	Alh.	204,72	-	-	-	-	-
garrafal oro	100 kg.	MA - VÉLEZ-MÁLAGA	Alm.	108,00	126,00	18,00	14	0,00	0
LECHUGA									
s.c.	100 kg.	SE - LOS PALACIOS	Alm.	49,88	49,88	0,00	0	-10,22	-17
Acogollada	100 kg.	CÓRDOBA	Cam.	30,00	30,00	0,00	0	0,00	0
Iceberg	100 kg.	AL - B. ALMANZORA	Alh.	77,96	109,21	31,25	29	-13,70	-11
Iceberg	100 kg.	GR - ALHAMA	Alm.	10,00	10,00	0,00	0	0,00	0
Inverna	100 kg.	GR - ALHAMA	Alm.	9,00	8,00	-1,00	-13	-2,00	-20
Little Gen	100 kg.	AL - B. ALMANZORA	Alh.	145,67	145,70	0,03	0	18,65	15
Romana	100 kg.	CA - CONIL	Alh.	49,00	40,00	-9,00	-23	-	-
Romana	100 kg.	CÓRDOBA	Alm.	30,00	30,00	0,00	0	0,00	0
Malagueña	100 kg.	MA - VÉLEZ-MÁLAGA	Alm.	58,00	63,00	5,00	8	-9,00	-13
MELÓN									
Piel de Sapo	100 kg.	SE - ALJARAFE	Alm.	45,00	45,00	0,00	0	-	-
NABO									
s.c.	100 kg.	CA - CONIL	Alm.	44,00	52,00	8,00	15	12,00	30
PEPINO									
Corto	100 kg.	AL - LA CAÑADA	C.M.	35,00	35,00	0,00	0	-	-
Corto	100 kg.	GR - ALBUÑOL	Alh.	9,70	14,74	5,04	34	-29,26	-67
Español	100 kg.	AL - B. ALMANZORA	Alh.	30,00	45,00	15,00	33	-6,00	-12
Español	100 kg.	AL - EL EJIDO	Alh.	27,75	27,83	0,08	0	-	-
Español	101 kg.	AL - NÍJAR	Alh.	13,00	26,50	13,50	51	-20,13	-43
Español	100 kg.	AL - PARTIDORES	Alh.	28,00	30,11	2,11	7	-41,07	-58
Español	100 kg.	AL-BERJA	Alh.	21,67	24,75	3,08	12	-	-
Francés	100 kg.	AL - EL EJIDO	Alh.	18,94	16,82	-2,12	-13	-	-
Francés	100 kg.	AL - NÍJAR	Alh.	30,00	26,00	-4,00	-15	-14,24	-35
Francés	100 kg.	AL - ROQUETAS	Alh.	27,00	-	-	-	-	-
Francés	100 kg.	CA - CHIPIONA	Alm.	20,00	-	-	-	-	-
Francés	100 kg.	CA - CONIL	Alh.	45,00	-	-	-	-	-
Francés	100 kg.	MA - VÉLEZ-MÁLAGA	Alm.	15,00	18,00	3,00	17	-28,00	-61
Hol. o de Almería	100 kg.	AL - EL EJIDO	Alh.	32,40	31,00	-1,40	-5	-	-
Hol. o de Almería	100 kg.	AL - NÍJAR	Alh.	26,00	26,60	0,60	2	-47,62	-64
Hol. o de Almería	100 kg.	AL - ROQUETAS	Alh.	30,00	35,57	5,57	16	-	-
Hol. o de Almería	100 kg.	GR - ALBUÑOL	Alh.	33,01	21,79	-11,22	-51	-	-
Hol. o de Almería	100 kg.	GR - MOTRIL	Alh.	29,10	27,76	-1,34	-5	-57,41	-67

BOLETÍN SEMANAL DE INFORMACIÓN AGRARIA

Producto	Unidad	Mercado	Pos. Com.	semana 43	semana 44	VARIACIÓN SEMANAL (euros)	VARIACIÓN SEMANAL (%)	VARIACIÓN INTERANUA L (euros)	VARIACIÓN INTERANUA L (%)
PIMIENTO									
s.c.	100 kg.	SE - LOS PALACIOS	Alm.	89,55	79,93	-9,62	-12	-9,62	-11
California amarillo	100 kg.	AL - EL EJIDO	Alh.	60,28	59,50	-0,78	-1	-	-
California amarillo	100 kg.	AL - NÍJAR	Alh.	80,00	60,00	-20,00	-33	-	-
California amarillo	100 kg.	AL - ROQUETAS	Alh.	-	58,00	-	-	-	-
California amarillo	100 kg.	AL-BERJA	Alh.	62,40	58,67	-3,73	-6	-	-
California rojo	100 kg.	AL - EL EJIDO	Alh.	70,21	64,67	-5,54	-9	-	-
California rojo	100 kg.	AL - ROQUETAS	Alh.	65,00	60,00	-5,00	-8	-	-
California rojo s.c.	100 kg.	AL-BERJA	Alh.	71,66	63,97	-7,69	-12	-	-
California verde	100 kg.	AL - EL EJIDO	Alh.	54,42	68,47	14,05	21	-	-
California verde	100 kg.	AL - NÍJAR	Alh.	-	53,02	-	-	-19,86	-27
California verde	100 kg.	AL - ROQUETAS	Alh.	48,82	55,91	7,09	13	-	-
California verde	100 kg.	AL-BERJA	Alh.	51,08	64,17	13,09	20	-	-
Italiano rojo	100 kg.	AL - EL EJIDO	Alh.	50,40	47,00	-3,40	-7	-	-
Italiano verde	100 kg.	AL - B. ALMANZORA	Alh.	70,00	100,00	30,00	30	22,50	29
Italiano verde	100 kg.	AL - EL EJIDO	Alh.	76,82	76,47	-0,35	0	-	-
Italiano verde	100 kg.	AL - NÍJAR	Alh.	50,50	72,10	21,60	30	-	-
Italiano verde	100 kg.	AL - ROQUETAS	Alh.	81,00	67,50	-13,50	-20	-	-
Italiano verde	100 kg.	AL-BERJA	Alh.	79,67	79,00	-0,67	-1	-	-
Italiano verde	100 kg.	GR - ALBUÑOL	Alh.	91,47	78,11	-13,36	-17	-0,26	0
Italiano verde	100 kg.	GR - ALHAMA	Alh.	47,00	58,00	11,00	19	14,00	32
Italiano verde s.c.	100 kg.	MA - VÉLEZ-MÁLAGA	Alm.	113,00	99,00	-14,00	-14	0,00	0
Italiano verde I	100 kg.	CA - CHIPIONA	Alh.	85,00	65,00	-20,00	-31	15,00	30
Italiano verde I	100 kg.	CA - CONIL	Alh.	72,00	77,00	5,00	6	-5,00	-6
Lamuyo rojo	100 kg.	AL - EL EJIDO	Alh.	84,30	85,57	1,27	1	-	-
Lamuyo rojo	100 kg.	AL - LA CAÑADA	C.M.	73,00	99,00	26,00	26	-	-
Lamuyo rojo	100 kg.	AL-BERJA	Alh.	80,00	77,14	-2,86	-4	-	-
Lamuyo rojo s.c.	100 kg.	MA - VÉLEZ-MÁLAGA	Alm.	63,00	54,00	-9,00	-17	-81,00	-60
Lamuyo rojo s.c.	100 kg.	SE - ALJARAFE	Alm.	85,00	85,00	0,00	0	-	-
Lamuyo verde	100 kg.	AL - EL EJIDO	Alh.	52,00	72,90	20,90	29	-	-
Lamuyo verde	100 kg.	AL - ROQUETAS	Alh.	-	55,00	-	-	-	-
Lamuyo verde	100 kg.	AL-BERJA	Alh.	-	68,25	-	-	-	-
Lamuyo verde s.c.	100 kg.	MA - VÉLEZ-MÁLAGA	Alm.	45,00	36,00	-9,00	-25	-49,00	-58
Lamuyo verde s.c.	100 kg.	SE - ALJARAFE	Alm.	85,00	85,00	0,00	0	-	-
Lamuyo verde I	100 kg.	CA - CHIPIONA	Alh.	70,00	70,00	0,00	0	-	-
Lamuyo verde I	100 kg.	CA - CONIL	Alh.	78,00	70,00	-8,00	-11	-9,00	-11
rojo s/c	100 kg.	CÓRDOBA	Cam.	50,00	50,00	0,00	0	-	-
Verde	100 kg.	CÓRDOBA	Cam.	40,00	40,00	0,00	0	-	-
PUERRO									
s.c.	100 kg.	CA - CHIPIONA	Alm.	70,00	60,00	-10,00	-17	-5,00	-8
s.c.	100 kg.	CA - CONIL	Alm.	73,00	78,00	5,00	6	-9,00	-10
s.c.	100 kg.	SE - LOS PALACIOS	Alm.	110,00	110,00	0,00	0	20,45	23
RÁBANO									
s.c.	100 kg.	CA - CONIL	Alm.	42,00	38,00	-4,00	-11	2,00	6
REMOLACHA									
De mesa	100 kg.	CA - CONIL	Alm.	85,00	-	-	-	-	-
TIRABEQUE									
Consumo	100 kg.	GR - ALBUÑOL	Alh.	240,00	250,37	10,37	4	-2,47	-1
TOMATE									
Asurcado	100 kg.	AL - LA CAÑADA	C.M.	78,00	147,00	69,00	47	-	-
Asurcado	100 kg.	AL - PARTIDORES	Alh.	73,60	115,60	42,00	36	-55,41	-32
Cherry pera	100 kg.	GR - ALBUÑOL	Alh.	152,33	144,51	-7,82	-5	-	-
Cherry	100 kg.	AL - LA CAÑADA	C.M.	130,00	137,00	7,00	5	-	-
Cherry	100 kg.	GR - ALBUÑOL	Alh.	125,28	112,61	-12,67	-11	-51,08	-31
Cherry	100 kg.	GR - ALHAMA	Alh.	80,00	-	-	-	-	-
Cherry	100 kg.	GR - MOTRIL	Alh.	-	112,41	-	-	-30,49	-21
Cherry RAMA	100 kg.	GR - ALBUÑOL	Alh.	-	111,83	-	-	-	-
Cherry Eurepgap	100 kg.	GR - MOTRIL	Alh.	130,97	121,05	-9,92	-8	-	-
Cuello verde	100 kg.	AL - B. ALMANZORA	Alh.	45,00	70,00	25,00	36	-	-
Cuello verde	100 kg.	AL - NÍJAR	Alh.	50,00	46,80	-3,20	-7	-36,11	-44
Cuello verde	100 kg.	AL - PARTIDORES	Alh.	50,00	63,01	13,01	21	-46,85	-43
Cuello verde	100 kg.	AL - ROQUETAS	Alh.	-	38,00	-	-	-	-
Daniela	100 kg.	MA - VÉLEZ-MÁLAGA	Alm.	59,00	59,00	0,00	0	-44,00	-43
Larga vida	100 kg.	AL - B. ALMANZORA	Alh.	50,00	55,00	5,00	9	-30,50	-36
Larga vida	100 kg.	AL - LA CAÑADA	C.M.	47,00	54,00	7,00	13	-	-

BOLETÍN SEMANAL DE INFORMACIÓN AGRARIA

Producto	Unidad	Mercado	Pos. Com.	semana 43	semana 44	VARIACIÓN SEMANAL (euros)	VARIACIÓN SEMANAL (%)	VARIACIÓN INTERANUA L (euros)	VARIACIÓN INTERANUA L (%)
Larga vida	100 kg.	AL - NÍJAR	Alh.	50,20	40,70	-9,50	-23	-42,40	-51
Larga vida	100 kg.	AL - PARTIDORES	Alh.	46,00	50,60	4,60	9	-42,88	-46
Larga vida	100 kg.	AL - ROQUETAS	Alh.	-	40,00	-	-	-	-
Liso s.c.	100 kg.	CO - VEGA	Cam.	40,00	-	-	-	-	-
Liso s.c.	100 kg.	GR - ALHAMA	Alh.	14,00	16,00	2,00	13	-	-
Liso s.c.	100 kg.	MA - VÉLEZ-MÁLAGA	Alh.	63,00	54,00	-9,00	-17	-31,00	-36
Liso s.c.	100 kg.	SE - LOS PALACIOS	Alm.	60,10	60,10	0,00	0	-59,50	-50
Liso s.c.	100 kg.	SE - ALJARAFE	Alm.	70,00	70,00	0,00	0	-	-
Liso I	100 kg.	CA - CHIPIONA	Alh.	90,00	50,00	-40,00	-80	-50,00	-50
Liso I	100 kg.	CA - CONIL	Alh.	61,00	54,00	-7,00	-13	-39,00	-42
Liso II	100 kg.	AL - LA CAÑADA	C.M.	49,00	91,00	42,00	46	-	-
Liso II	100 kg.	CA - CHIPIONA	Alh.	50,00	20,00	-30,00	-150	-35,00	-64
Pera	100 kg.	AL - B. ALMANZORA	Alh.	-	65,00	-	-	-	-
Pera	100 kg.	AL - LA CAÑADA	C.M.	52,00	57,00	5,00	9	-	-
Pera	100 kg.	AL - NÍJAR	Alh.	60,00	49,80	-10,20	-20	-46,43	-48
Pera	100 kg.	AL - PARTIDORES	Alh.	53,50	53,50	0,00	0	-81,54	-60
Racimo	100 kg.	AL - LA CAÑADA	C.M.	65,00	64,00	-1,00	-2	-	-
Ramillete/Racimo	100 kg.	AL - NÍJAR	Alh.	50,50	50,41	-0,09	0	-58,35	-54
Ramillete/Racimo	100 kg.	AL - PARTIDORES	Alh.	61,50	63,50	2,00	3	-68,34	-52
TIPO RAF	100 kg.	AL - NÍJAR	Alh.	73,30	80,30	7,00	9	-79,60	-50
ZANAHORIA				---	---	---	---	---	---
s.c.	100 kg.	CA - CONIL	Alm.	60,00	54,00	-6,00	-11	7,00	15
en bolsa	100 kg.	CA - CHIPIONA	Alm.	45,00	45,00	0,00	0	8,00	22
FRAMBUESA				---	---	---	---	---	---
Tardía	kg.	HUELVA	C.M.	7,00	7,00	0,00	0	0,50	8
TAGARNINA				---	---	---	---	---	---
s.c.	100 kg.	CA - CONIL	Alm.	216,00	211,00	-5,00	-2	86,00	69
CARDILLOS				---	---	---	---	---	---
s.c.	100 kg.	CA - CONIL	Alh.	65,00	62,00	-3,00	-5	-72,00	-54
TAPINES BLANCOS				---	---	---	---	---	---
s.c.	100 kg.	CA - CHIPIONA	Alm.	100,00	85,00	-15,00	-18	30,00	55
s.c.	100 kg.	CA - CONIL	Alm.	85,00	83,00	-2,00	-2	34,00	69
RABANITA				---	---	---	---	---	---
s.c.	100 kg.	CA - CONIL	Alm.	43,00	34,00	-9,00	-26	-1,00	-3
LOMBARDA				---	---	---	---	---	---
s.c.	100 kg.	CA - CONIL	Alm.	33,00	35,00	2,00	6	-	-
FLORES				---	---	---	---	---	---
CLAVEL				---	---	---	---	---	---
Export. Extra (70 cm.)	100 uds.	CA - CHIPIONA	C.M.	14,00	18,00	4,00	22	8,00	80
Export. I (60 cm.)	100 uds.	CA - CHIPIONA	C.M.	10,00	15,00	5,00	33	7,00	88
Nacional s.c.	100 uds.	SE - LOS PALACIOS	C.M.	-	16,00	-	-	4,52	39
CRISANTEMO				---	---	---	---	---	---
Nacional	100 uds.	CA - CHIPIONA	C.M.	30,00	35,00	5,00	14	5,00	17
MINICLAVEL				---	---	---	---	---	---
Export. I (60 cm.)	100 uds.	CA - CHIPIONA	C.M.	10,00	14,00	4,00	29	6,00	75
Export. II (50 cm.)	100 uds.	CA - CHIPIONA	C.M.	8,00	10,00	2,00	20	4,00	67
PANICULATA				---	---	---	---	---	---
s.c.	100 uds.	CA - CHIPIONA	C.M.	100,00	140,00	40,00	29	40,00	40
FRUTALES				---	---	---	---	---	---
AGUACATE				---	---	---	---	---	---
Bacon	100 kg.	GR - ALMUÑECAR	Alh.	100,00	100,00	0,00	0	10,00	11
Bacon	100 kg.	GR - MOTRIL	Alh.	60,00	-	-	-	-	-
Hass	100 kg.	MA - VÉLEZ-MÁLAGA	Alm.	68,00	108,00	40,00	37	-	-

BOLETÍN SEMANAL DE INFORMACIÓN AGRARIA

Producto	Unidad	Mercado	Pos. Com.	semana 43	semana 44	VARIACIÓN SEMANAL (euros)	VARIACIÓN SEMANAL (%)	VARIACIÓN INTERANUA L (euros)	VARIACIÓN INTERANUA L (%)
ALMENDRA									
Comuna cáscara	100 kg.	GR - DÚRCAL	Alm.	65,34	65,34	0,00	0	-12,76	-16
Comuna pepita	100 kg.	ALMER?A	C.M.	-	315,00	-	-	-	-
Desmayo cáscara	100 kg.	GR - DÚRCAL	Alm.	92,00	92,00	0,00	0	-4,83	-5
Desmayo pepita	100 kg.	ALMER?A	C.M.	-	430,00	-	-	-	-
Marcona pepita	100 kg.	ALMER?A	C.M.	-	530,00	-	-	-	-
Marcona cáscara	100 kg.	GR - DÚRCAL	Alm.	122,40	122,40	0,00	0	14,88	14
Sabana Rend. 30%	100 kg.	GR - IZNALLOZ	Alm.	110,00	98,00	-12,00	-12	-	-
CHIRIMOYA									
extra	100 kg.	GR - ALMUÑÉCAR	Alh.	190,00	190,00	0,00	0	60,00	46
Extra	100 kg.	GR - MOTRIL	Alh.	93,17	115,68	22,51	19	-4,35	-4
F. Jete II	100 kg.	MA - VÉLEZ-MÁLAGA	Alh.	108,00	135,00	27,00	20	-	-
primera	100 kg.	GR - ALMUÑÉCAR	Alh.	160,00	145,00	-15,00	-10	25,00	21
I	100 kg.	GR - MOTRIL	Alh.	69,57	92,53	22,96	25	-13,34	-13
segunda	100 kg.	GR - ALMUÑÉCAR	Alh.	135,00	125,00	-10,00	-8	15,00	14
II	100 kg.	GR - MOTRIL	Alh.	60,40	62,94	2,54	4	-	-
Osteen	100 kg.	GR - ALMUÑÉCAR	Alh.	165,00	165,00	0,00	0	45,00	38
Tommy Atkins	100 kg.	GR - ALMUÑÉCAR	Alh.	135,00	135,00	0,00	0	40,00	42
CÍTRICOS									
LIMÓN									
Fino	100 kg.	MÁLAGA	Alm.	36,00	30,00	-6,00	-20	-	-
INDUSTRIA	100 kg.	GR - DÚRCAL	Alm.	24,00	20,00	-4,00	-20	-	-
Redrojo s.c.	100 kg.	MÁLAGA	Alm.	24,00	-	-	-	-	-
Verna s.c.	100 kg.	GR - DÚRCAL	Alm.	45,00	40,00	-5,00	-13	-	-
MANDARINA									
Clementina	100 kg.	CO - PALMA DEL RÍO	Alm.	25,00	25,00	0,00	0	5,00	25
Clemenules	kg.	HUELVA	Cam.	0,65	0,60	-0,05	-8	-	-
Clemenules	100 kg.	MA - V?LEZ-M?LAGA	Alm.	33,00	24,00	-9,00	-38	-	-
Clemenules	100 kg.	SE - CANTILLANA	Cam.	33,00	33,00	0,00	0	-	-
Oronules	kg.	HUELVA	n/c	0,65	0,60	-0,05	-8	0,30	100
Oronules	100 kg.	SE - CANTILLANA	Cam.	48,00	48,00	0,00	0	18,00	60
NARANJA									
Clementina	100 kg.	CO - PALMA DEL R?O	Alm.	25,00	25,00	0,00	0	5,00	25
Navelate	100 kg.	GR - D?RCAL	Alm.	273,00	270,00	-3,00	-1	-	-
Navelina s.c.	kg.	HUELVA	Cam.	0,30	0,25	-0,05	-20	-	-
Navelina	100 kg.	CO - PALMA DEL RÍO	Alm.	17,00	17,00	0,00	0	-3,00	-15
Navelina	100 kg.	MÁLAGA	Cam.	-	18,00	-	-	-1,00	-5
Navelina sin tipo sin categoria	100 kg.	SE - CANTILLANA	Cam.	15,00	15,00	0,00	0	0,00	0
NAVEL-POWER	100 kg.	CA - C. GIBRALTAR	Cam.	25,71	20,37	-5,34	-26	-	-
New-Hall	kg.	HUELVA	Cam.	0,30	0,25	-0,05	-20	-	-
PRODUCTOS INDUSTRIALES									
ACEITE DE GIRASOL									
Refinado	100 kg.	CÓRDOBA	A.I.	84,00	82,00	-2,00	-2	-23,00	-22
ACEITE DE OLIVA									
Orojo crudo 5 g. bas. 10	100 kg.	CÓRDOBA	A.I.	102,00	102,00	0,00	0	-6,00	-6
Orojo crudo 5 g. bas. 10	100 kg.	JAÉN	A.I.	102,17	102,17	0,00	0	-9,01	-8
Orojo refinado winter.	100 kg.	CÓRDOBA	A.I.	144,00	140,50	-3,50	-2	-21,50	-13
Orojo refinado winter.	100 kg.	JAÉN	A.I.	142,44	141,23	-1,21	-1	-18,03	-11
Refinado	100 kg.	CÓRDOBA	A.I.	231,00	226,00	-5,00	-2	-28,00	-11
Refinado	100 kg.	JAÉN	A.I.	229,88	225,38	-4,50	-2	-30,03	-12
Virgen < 0,7 g.	100 kg.	JAÉN	A.I.	219,97	219,37	-0,60	0	-36,06	-14
Virgen < 0,8 g.	100 kg.	CÁDIZ	A.I.	234,00	220,00	-14,00	-6	-9,45	-4
Virgen < 0,8 g.	100 kg.	CÓRDOBA	A.I.	221,00	216,00	-5,00	-2	-30,00	-12
Virgen < 0,8 g.	100 kg.	GR - LOS MONTES	Coop.	227,00	223,00	-4,00	-2	-23,00	-9
Virgen < 0,8 g.	100 kg.	HUELVA	A.I.	220,00	220,00	0,00	0	-90,00	-29
Virgen < 0,8 g.	100 kg.	JAÉN	A.I.	219,97	219,37	-0,60	0	-36,06	-14
Virgen < 0,8 g.	100 kg.	MÁLAGA	A.I.	220,00	220,00	0,00	0	-30,00	-12
Virgen < 0,8 g.	100 kg.	SEVILLA	A.I.	230,00	225,00	-5,00	-2	-	-

BOLETÍN SEMANAL DE INFORMACIÓN AGRARIA

Producto	Unidad	Mercado	Pos. Com.	semana 43	semana 44	VARIACIÓN SEMANAL (euros)	VARIACIÓN SEMANAL (%)	VARIACIÓN INTERANUA L (euros)	VARIACIÓN INTERANUA L (%)
Virgen 0,8 g. a 2 g.	100 kg.	CÁDIZ	A.I.	230,00	222,50	-7,50	-3	-3,30	-1
Virgen 0,8 g. a 2 g.	100 kg.	CÓRDOBA	A.I.	215,00	215,00	0,00	0	-31,00	-13
Virgen 0,8 a 2g	100 kg.	GR - ALHAMA	A.I.	220,00	220,00	0,00	0	-	-
Virgen 0,8 g. a 2 g.	100 kg.	GR - LOS MONTES	Coop.	222,00	217,00	-5,00	-2	-20,00	-8
Virgen 0,8 g. a 2 g.	100 kg.	HUELVA	A.I.	210,00	210,00	0,00	0	-90,00	-30
Virgen 0,8 g. a 2 g.	100 kg.	JAÉN	A.I.	219,37	214,86	-4,51	-2	-34,56	-14
Virgen 0,8 g. a 2 g.	100 kg.	MÁLAGA	A.I.	218,00	215,00	-3,00	-1	-32,00	-13
Virgen 0,8 a 2g	100 kg.	SEVILLA	A.I.	222,00	218,50	-3,50	-2	-24,90	-10
Virgen 1 g. envasar	100 kg.	CÓRDOBA	A.I.	221,00	216,00	-5,00	-2	-35,00	-14
Virgen 1 g. envasar	100 kg.	JAÉN	A.I.	219,37	214,86	-4,51	-2	-34,56	-14
Virgen 1g refinar	100 kg.	CÓRDOBA	A.I.	216,00	215,00	-1,00	0	-31,00	-13
Virgen 1 g. refinar	100 kg.	JAÉN	A.I.	216,36	210,35	-6,01	-3	-36,06	-15
Virgen Aceite Lampante > 2 g.	100 kg.	CÁDIZ	A.I.	227,00	218,50	-8,50	-4	-5,75	-3
virgen aceite lampante >2g	100 kg.	CÓRDOBA	A.I.	216,00	215,00	-1,00	0	-30,00	-12
virgen aceite lampante >2g	100 kg.	GR - LOS MONTES	Coop.	219,00	211,00	-8,00	-4	-19,00	-8
Virgen Aceite Lampante > 2 g.	100 kg.	HUELVA	A.I.	205,00	205,00	0,00	0	-90,00	-31
Virgen Aceite Lampante > 2 g.	100 kg.	JAÉN	A.I.	216,36	210,35	-6,01	-3	-36,06	-15
Virgen Aceite Lampante > 2 g.	100 kg.	MÁLAGA	A.I.	215,00	208,00	-7,00	-3	-32,00	-13
Virgen Aceite Lampante > 2 g.	100 kg.	SEVILLA	A.I.	213,64	210,70	-2,94	-1	-28,20	-12
Virgen Fino (1 a 1,5 g.)	100 kg.	JAÉN	A.I.	219,37	214,86	-4,51	-2	-34,56	-14
s.c.	kg.	HUELVA	n/c	0,65	0,65	0,00	0	-0,25	-28
MOSTO				—	—	—	—	—	—
Ruedos	litro	HU - CONDADO	Alm.	0,90	1,20	0,30	25	-	-
Ruedos	Hgdo.	CO - MONTILLA	A.I.	6,50	6,50	0,00	0	0,50	8
Superior	litro	CA - JEREZ	A.I.	0,47	0,47	0,00	0	-	-
Superior	Hgdo.	CO - MONTILLA	A.I.	7,00	7,00	0,00	0	0,50	8
VINAGRE				—	—	—	—	—	—
s.c.	litro	HU - CONDADO	n/c	0,70	0,70	0,00	0	0,10	17
s.c.	Hgdo.	CA - JEREZ	A.I.	8,70	8,85	0,15	2	-0,85	-9
VINO				—	—	—	—	—	—
Fino	litro	CA - JEREZ	A.I.	1,40	1,41	0,01	1	0,03	2
Manzanilla	litro	CA - SANLÚCAR	A.I.	1,39	1,40	0,01	1	0,02	1
Oloroso	litro	CA - JEREZ	A.I.	2,19	2,20	0,01	0	-0,30	-12

4.2 Informe semanal de precios ganaderos

Producto	Unidad	Mercado	Pos. Com.	Sem 43	Sem 44	VARIACIÓN SEMANAL (euros)	VARIACIÓN SEMANAL (%)	VARIACIÓN INTERANUAL (euros)	VARIACIÓN INTERANUAL (%)
BOVINO PARA SACRIFICIO									
AÑOJOS									
cCH	100 kg. vivo	CÁDIZ	Expl.	176,00	177,00	1,00	1	-20,75	-10
cCH	100 kg. vivo	CÓRDOBA	Expl.	213,00	220,00	7,00	3	-9,00	-4
cCH	100 kg. vivo	GR - GUADIX	Expl.	230,00	237,00	7,00	3	51,00	27
cCH	100 kg. vivo	HUELVA	Expl.	186,00	198,00	12,00	6	33,00	20
cCH	100 kg. vivo	SEVILLA	Expl.	185,00	185,00	0,00	0	12,99	8
Fr	100 kg. vivo	CÓRDOBA	Expl.	160,00	165,00	5,00	3	-35,00	-18
Fr	100 kg. vivo	GR - GUADIX	Expl.	191,00	198,00	7,00	4	37,00	23
Fr	100 kg. vivo	SEVILLA	Expl.	150,00	150,00	0,00	0	5,00	3
Re	100 kg. vivo	CÁDIZ	Expl.	155,00	156,50	1,50	1	-41,25	-21
Re	100 kg. vivo	CÓRDOBA	Expl.	185,00	190,00	5,00	3	-45,00	-19
Re	100 kg. vivo	HUELVA	Expl.	174,00	186,00	12,00	7	41,00	28
Re	100 kg. vivo	SEVILLA	Expl.	168,75	168,75	0,00	0	25,25	18
TERNEROS/AS									
cCH	100 kg. vivo	CÁDIZ	Expl.	185,00	189,00	4,00	2	-2,00	-1
cCH	100 kg. vivo	CÓRDOBA	Expl.	219,00	225,00	6,00	3	9,50	4
cCH	100 kg. vivo	HUELVA	Expl.	210,00	210,00	0,00	0	15,00	8
cCH	100 kg. vivo	SEVILLA	Expl.	188,49	188,49	0,00	0	0,49	0
Fr	100 kg. vivo	CÓRDOBA	Expl.	200,00	205,00	5,00	3	-30,00	-13
Fr	100 kg. vivo	SEVILLA	Expl.	153,00	153,00	0,00	0	2,00	1
Re	100 kg. vivo	CÁDIZ	Expl.	151,00	154,00	3,00	2	-37,00	-19
Re	100 kg. vivo	CÓRDOBA	Expl.	215,00	220,00	5,00	2	-40,00	-15
TOROS									
Varias razas	100 kg. vivo	CÓRDOBA	Expl.	113,00	76,00	-37,00	-33	-46,50	-38
Varias razas	100 kg. vivo	SEVILLA	Expl.	65,00	65,00	0,00	0	-46,00	-41
VACAS									
cCH Desecho	100 kg. vivo	CÁDIZ	Expl.	114,00	116,00	2,00	2	-22,00	-16
Fr	100 kg. vivo	CÓRDOBA	Expl.	88,00	91,00	3,00	3	3,50	4
Fr	100 kg. vivo	SEVILLA	Expl.	65,00	65,00	0,00	0	-58,00	-47
Re	100 kg. vivo	CÓRDOBA	Expl.	65,00	65,00	0,00	0	-20,00	-24
Re	100 kg. vivo	SEVILLA	Expl.	65,00	65,00	0,00	0	-58,00	-47
Re Desecho	100 kg. vivo	CÁDIZ	Expl.	115,00	118,00	3,00	3	-12,00	-9
BOVINO PARA VIDA									
TERNEROS/AS									
cCH Al destete Hembra	100 kg. vivo	CÁDIZ	Expl.	203,00	203,75	0,75	0	-26,25	-11
cCH Al destete Macho	100 kg. vivo	CÁDIZ	Expl.	203,00	203,50	0,50	0	-26,50	-12
cCH Al destete Macho	100 kg. vivo	SEVILLA	Expl.	190,00	190,00	0,00	0	-16,33	-8
Fr Al destete Macho	100 kg. vivo	SEVILLA	Expl.	127,50	127,50	0,00	0	-41,75	-25
Re Al destete Hembra	res	CO - LOS PEDROCHES	Expl.	610,00	610,00	0,00	0	-70,00	-10
Re Al destete Hembra	100 kg. vivo	CÁDIZ	Expl.	165,25	203,50	38,25	23	-6,50	-3
Re Al destete Macho	res	CO - LOS PEDROCHES	Expl.	410,00	410,00	0,00	0	-40,00	-9
Re Al destete Macho	100 kg. vivo	CÁDIZ	Expl.	164,25	164,80	0,55	0	-45,20	-22
Re Al destete Macho	100 kg. vivo	SEVILLA	Expl.	150,00	150,00	0,00	0	-11,43	-7
VACAS									
Fr 2-3 partos Cubierta	res	SEVILLA	Expl.	1.175,00	1.175,00	0,00	0	20,00	2
Fr 2-3 partos Parida	res	SEVILLA	Expl.	1.115,00	1.115,00	0,00	0	50,00	5
Fr 4-5 partos Cubierta	res	SEVILLA	Expl.	1.050,00	1.050,00	0,00	0	50,00	5
Fr 4-5 partos Parida	res	SEVILLA	Expl.	990,00	990,00	0,00	0	55,00	6
Re 4-5 partos Cubierta	res	CO - LOS PEDROCHES	Expl.	880,00	880,00	0,00	0	0,00	0
Re 4-5 partos Cubierta	res	SEVILLA	Expl.	950,00	950,00	0,00	0	-13,00	-1
Re 4-5 partos Parida	res	CO - LOS PEDROCHES	Expl.	960,00	960,00	0,00	0	0,00	0
Re 4-5 partos Parida	res	SEVILLA	Expl.	880,00	880,00	0,00	0	-18,00	-2
NOVILLAS									
Fr Cubierta	res	SEVILLA	Expl.	1.650,00	1.650,00	0,00	0	350,00	27
Fr Parida	res	SEVILLA	Expl.	1.585,00	1.585,00	0,00	0	370,00	30
Re Cubierta	res	CO - LOS PEDROCHES	Expl.	950,00	950,00	0,00	0	50,00	6
Re Cubierta	res	SEVILLA	Expl.	850,00	850,00	0,00	0	-85,00	-9
Re Parida	res	CO - LOS PEDROCHES	Expl.	1.000,00	1.000,00	0,00	0	0,00	0
Re Parida	res	SEVILLA	Expl.	785,00	785,00	0,00	0	-85,00	-10
SEMENTAL									
Fr	res	CO - POZOBLANCO	Expl.	1.550,00	1.550,00	0,00	0	0,00	0
Re	res	CÁDIZ	Expl.	1.530,00	1.550,00	20,00	1	-425,00	-22
Re	res	CO - LOS PEDROCHES	Expl.	1.300,00	1.300,00	0,00	0	0,00	0
cLIM	res	CÁDIZ	Expl.	1.530,00	1.550,00	20,00	1	-710,00	-31

BOLETÍN SEMANAL DE INFORMACIÓN AGRARIA

Producto	Unidad	Mercado	Pos. Com.	Sem 43	Sem 44	VARIACIÓN SEMANAL (euros)	VARIACIÓN SEMANAL (%)	VARIACIÓN INTERANUAL (euros)	VARIACIÓN INTERANUAL (%)
CAPRINO PARA SACRIFICIO									
CABRITOS									
Ma Lechal	100 kg. vivo	MÁLAGA	Expl.	517,00	487,00	-30,00	-6	-54,00	-10
M-G Lechal	100 kg. vivo	GRANADA	Expl.	497,19	547,50	50,31	10	55,75	11
M-G Lechal	100 kg. vivo	GR - BAZA	Lonja	361,11	383,33	22,22	6	-77,78	-17
M-G Pascual < 23 kg.	100 kg. vivo	GR - BAZA	Lonja	233,33	246,67	13,34	6	-53,33	-18
M-G Pascual > 23 kg.	100 kg. vivo	GR - BAZA	Lonja	160,00	160,00	0,00	0	-40,00	-20
Sr Lechal	kg. vivo	HUELVA	Expl.	4,95	4,96	0,01	0	1,46	42
Sr Lechal	100 kg. vivo	CÁDIZ	Expl.	301,00	302,00	1,00	0	-121,00	-29
Sr Lechal	100 kg. vivo	MÁLAGA	Expl.	422,00	392,00	-30,00	-7	-29,00	-7
Sr Pascual < 23 kg.	100 kg. vivo	CÁDIZ	Expl.	271,00	278,00	7,00	3	-80,00	-22
Sr Pascual < 23 kg.	arroba	HUELVA	Expl.	5,40	5,40	0,00	0	-	-
CAPRINO PARA VIDA									
CABRAS									
Sr Preñada	res	CÁDIZ	Expl.	34,00	34,50	0,50	1	-29,50	-46
Sr Vacía	res	HUELVA	Expl.	39,00	39,00	0,00	0	0,00	0
CHIVARRAS									
Sr Recrio 12-15 kg.	res	CÁDIZ	Expl.	29,00	29,80	0,80	3	-13,20	-31
PRIMALAS									
Sr Preñada	res	CÁDIZ	Expl.	31,00	32,00	1,00	3	-13,00	-29
OVINO PARA SACRIFICIO									
CORDEROS									
Me Lechal	100 kg. vivo	CÁDIZ	Expl.	299,00	300,00	1,00	0	-102,00	-25
Me Lechal	100 kg. vivo	SEVILLA	Expl.	482,50	482,50	0,00	0	-15,65	-3
Me Pascual < 23 kg.	100 kg. vivo	CÁDIZ	Expl.	205,00	206,00	1,00	0	-49,00	-19
Me Pascual < 23 kg.	100 kg. vivo	CÓRDOBA	Expl.	335,00	350,00	15,00	4	30,00	9
Me Pascual < 23 kg.	100 kg. vivo	SEVILLA	Expl.	331,25	343,75	12,50	4	-12,25	-3
Me Pascual < 23 kg.	arroba	HUELVA	Expl.	31,60	36,06	4,46	14	7,51	26
Me Pascual > 23 kg.	100 kg. vivo	CÓRDOBA	Expl.	315,00	320,00	5,00	2	40,00	14
Me Pascual > 23 kg.	100 kg. vivo	SEVILLA	Expl.	241,25	253,75	12,50	5	-28,75	-10
Me Pascual > 23 kg.	arroba	HUELVA	Expl.	19,50	21,00	1,50	8	1,50	8
Sg Lechal	100 kg. vivo	GRANADA	Expl.	439,10	490,06	50,96	12	107,74	28
Sg Lechal	100 kg. vivo	GR - BAZA	Lonja	365,38	373,08	7,70	2	-23,22	-6
Sg Lechal	100 kg. vivo	JAÉN	Expl.	484,00	484,00	0,00	0	37,50	8
Sg Pascual < 23 kg.	100 kg. vivo	GRANADA	Expl.	290,86	274,46	-16,40	-6	-16,05	-6
Sg Pascual < 23 kg.	100 kg. vivo	GR - BAZA	Lonja	315,79	328,95	13,16	4	13,16	4
Sg Pascual < 23 kg.	100 kg. vivo	JAÉN	Expl.	439,00	445,00	6,00	1	111,00	33
Sg Pascual > 23 kg.	100 kg. vivo	GRANADA	Expl.	280,00	265,00	-15,00	-5	19,00	8
Sg Pascual > 23 kg.	100 kg. vivo	GR - BAZA	Lonja	314,00	324,00	10,00	3	34,00	12
Sg Pascual > 23 kg.	100 kg. vivo	JAÉN	Expl.	367,00	379,00	12,00	3	53,00	16
Me Desecho	res	HUELVA	Expl.	9,50	9,50	0,00	0	-	-
OVINO PARA VIDA									
PRIMALAS									
Me Con cría	res	CO - LOS PEDROCHES	Expl.	85,00	85,00	0,00	0	-	-
Me Preñada	res	CO - LOS PEDROCHES	Expl.	75,00	75,00	0,00	0	-	-
BORRAS									
Me Recrio 12-15 kg.	res	CO - LOS PEDROCHES	Expl.	50,00	55,00	5,00	10	-	-
OVEJAS									
Me Con cría	res	CO - LOS PEDROCHES	Expl.	60,00	60,00	0,00	0	-	-
Me Preñada	res	CO - LOS PEDROCHES	Expl.	45,00	45,00	0,00	0	-	-
Me Vacía	res	CO - LOS PEDROCHES	Expl.	35,00	35,00	0,00	0	-	-
Me Vacía	res	HUELVA	Expl.	54,09	54,09	0,00	0	-	-
PORCINO PARA SACRIFICIO									
CERDOS									
Bc 60-80 kg.	100 kg. vivo	CÁDIZ	Expl.	111,00	112,00	1,00	1	2,00	2
Bc 60-80 kg.	100 kg. vivo	JA - VILCHES	Expl.	96,80	96,30	-0,50	-1	13,50	16
Bc 60-80 kg.	100 kg. vivo	MA - CAMPILLOS	Expl.	110,00	104,00	-6,00	-5	14,00	16
Bc 60-80 kg.	100 kg. vivo	SEVILLA	Expl.	106,00	106,00	0,00	0	17,00	19
Bc 80-90 kg.	100 kg. vivo	GRANADA	Expl.	110,07	108,00	-2,07	-2	17,17	19
Bc 80-90 kg.	100 kg. vivo	MA - CAMPILLOS	Expl.	108,00	103,00	-5,00	-5	15,00	17
Bc 80-90 kg.	100 kg. vivo	SEVILLA	Expl.	106,00	106,00	0,00	0	17,00	19
Bc 90 y más	100 kg. vivo	JA - VILCHES	Expl.	96,80	96,30	-0,50	-1	13,50	16
Bc 90 y más	100 kg. vivo	MA - CAMPILLOS	Expl.	107,00	102,00	-5,00	-5	15,00	17
Bc 90 y más	100 kg. vivo	SEVILLA	Expl.	106,00	106,00	0,00	0	17,00	19
Bc FORPPA	100 kg. en canal	MA - CAMPILLOS	Mat.	138,00	131,00	-7,00	-5	19,00	17
Bc Selecto	kg. vivo	SE - ARAPORC	Expl.	1,08	1,00	-0,08	-7	0,11	12
Ib Pienso	100 kg. vivo	CO - LOS PEDROCHES	Expl.	127,00	118,00	-9,00	-7	-46,75	-28
Ib Pienso	100 kg. vivo	SEVILLA	Expl.	119,50	119,00	-0,50	-0	-42,25	-26
Ib Pienso	arroba	HUELVA	Expl.	15,33	14,81	-0,52	-3	-3,84	-21

BOLETÍN SEMANAL DE INFORMACIÓN AGRARIA

Producto	Unidad	Mercado	Pos. Com.	Sem 43	Sem 44	VARIACIÓN SEMANAL (euros)	VARIACIÓN SEMANAL (%)	VARIACIÓN INTERANUAL (euros)	VARIACIÓN INTERANUAL (%)
lb Pienso Extensivo	arroba	SE - ARAPORC	Expl.	16,00	-	-	-	-	-
lb Pienso Intensivo	arroba	SE - ARAPORC	Expl.	15,00	-	-	-	-	-
lb Reproductoras (6-8 m.)	res	SE - ARAPORC	Expl.	135,00	-	-	-	-	-
CERDOS DESECHO									
Bc Cerdos desecho	100 kg. vivo	GR - IZNALLOZ	Expl.	50,00	50,00	0,00	0	10,00	25
Desvieje	100 kg. vivo	MA - CAMPILLOS	Expl.	68,00	59,00	-9,00	-13	18,00	44
lb Cerdos desecho	arroba	SE - ARAPORC	Expl.	7,50	-	-	-	-	-
PORCINO PARA VIDA									
LECHONES									
Bc Al destete 20 kg.	res	GRANADA	Expl.	21,00	21,67	0,67	3	8,34	63
Bc Al destete 20 kg.	res	JA - VILCHES	Expl.	23,00	21,00	-2,00	-9	1,00	5
Bc Al destete 20 kg.	100 kg. vivo	MÁLAGA	Expl.	145,00	135,00	-10,00	-7	5,00	4
Bc Al destete 20 kg.	100 kg. vivo	SEVILLA	Expl.	120,00	120,00	0,00	0	8,00	7
Bc Al destete 20 kg.	100 kg. vivo	SE - ARAPORC	Expl.	150,00	145,00	-5,00	-3	15,00	12
lb Al destete 20 kg.	100 kg. vivo	CO - LOS PEDROCHES	Expl.	90,00	81,00	-9,00	-10	-6,00	-7
lb Al destete 20 kg.	100 kg. vivo	SEVILLA	Expl.	152,17	151,09	-1,08	-1	-29,98	-17
MARRANOS Y PRIMALES									
lb De 3 a 5 arrobas	arroba	HUELVA	Expl.	15,63	13,82	-1,81	-12	-1,20	-8
lb De 3 a 5 arrobas	arroba	SE - ARAPORC	Expl.	14,00	-	-	-	-	-
lb De 6 a 9 arrobas	100 kg. vivo	CO - LOS PEDROCHES	Expl.	180,00	160,00	-20,00	-11	-70,00	-30
lb De 6 a 9 arrobas	arroba	HUELVA	Expl.	18,00	14,42	-3,58	-20	-8,43	-37
OTROS PRODUCTOS GANADEROS									
HUEVOS									
L rubios	docena	GR - D?RCAL	-	1,30	1,30	0,00	0	-	-
CLASE L	docena	SEVILLA	E.A.My.	0,70	0,70	0,00	0	-0,22	-24
M rubios	docena	GR - D?RCAL	-	1,20	1,20	0,00	0	-	-
CLASE M	docena	SEVILLA	E.A.My.	0,58	0,58	0,00	0	-0,24	-29
S rubios	docena	GR - D?RCAL	-	0,93	0,93	0,00	0	-	-
CLASE S	docena	SEVILLA	E.A.My.	0,50	0,50	0,00	0	-0,09	-15
XL rubios	docena	GR - D?RCAL	-	1,50	1,56	0,06	4	-	-
CLASE XL	docena	SEVILLA	E.A.My.	0,90	0,90	0,00	0	-0,17	-16
LECHE									
Cabra	100 litros	MÁLAGA	Expl.	59,00	59,00	0,00	0	-7,00	-11
Vaca	100 litros	CÁDIZ	Expl.	40,00	40,25	0,25	1	1,25	3
Vaca	100 litros	CÓRDOBA	Expl.	37,25	37,25	0,00	0	-9,60	-20
POLLOS									
-	100 kg. vivo	GRANADA	Expl.	98,00	98,00	0,00	0	-16,00	-14
-	100 kg. en canal	SEVILLA	Mat.	163,00	163,00	0,00	0	-28,00	-15
GALLINAS PESADAS									
2,5 a 3 kg.	100 kg. en canal	SEVILLA	Mat.	80,00	80,00	0,00	0	-92,00	-53
PAVOS									
6 a 8 kg.	100 kg. en canal	SEVILLA	Mat.	195,00	195,00	0,00	0	-15,00	-7

4.3 Precios diarios de productos hortofrutícolas

PRODUCTO	MERCADO	VARIEDAD O TIPO	CAT	CALIBRE	DIA/MES				
					27/10	28/10	29/10	30/10	31/10
CLEMANTINA	Castellón	-	I	1x2	71,52	71,52	71,52	71,52	71,52
	Valencia	-	I	1x2	65,64	65,64	65,64	65,64	65,64
LIMON	Alicante	-	I	1-3	81,16	-	81,16	81,16	-
	Murcia	-	I	1-3	85,00	85,00	85,00	85,00	85,00
NARANJA	Valencia	Navelina	I	2-4	58,54	58,54	58,54	58,54	58,54
SATSUMA	Valencia	-	I	1x2	59,61	60,23	58,16	61,44	59,43
MANZANA	Lleida	Fuji	I	70-80	55,65	54,08	55,62	53,28	52,00
	Lleida	Gala	I	70-80	54,59	54,13	54,10	53,37	54,82
	Lleida	Golden Delicious	I	70-80	53,84	53,78	53,55	53,95	53,66
	Lleida	Granny Smith	I	70-80	47,00	47,53	47,00	-	46,99
	Lleida	Red Delicious	I	70-80	52,00	53,55	53,00	53,19	53,39
PERA	Lleida	Blanquilla	I	55-60	69,63	68,60	70,76	69,67	71,26
	Lleida	Conferencia	I	60-65	72,86	74,24	74,94	73,95	71,06
	Lleida	Decana del Comicio	I	75-80	57,00	57,00	57,00	57,00	57,00
UVA DE MESA	Alicante	Italia	I	-	110,16	-	-	-	-
	Murcia	Sultanina-thomson seedless	I	-	147,50	147,50	147,50	147,50	147,50
MELOCOTON	Huesca	Carne Amarilla	I	A/B	57,31	59,03	57,26	56,73	56,46
	Huesca	Carne Blanca	I	A/B	-	67,28	-	-	-
	Lleida	Carne Amarilla	I	A/B	-	-	46,00	46,00	48,00
NECTARINA	Zaragoza	Carne Amarilla	I	A/B	74,03	72,90	72,23	71,38	72,88
	Zaragoza	Carne Blanca	I	A/B	-	76,08	-	-	-
AJO	Cuenca	Blanco	I	50-80	124,17	124,17	124,17	124,17	124,17
	Cuenca	Morado	I	50-80	121,25	121,25	121,25	121,25	121,25
BERENJENA	Almería	-	I	-	35,29	-	34,76	-	31,76
CALABACIN	Almería	-	I	140-210	41,27	37,14	34,29	-	34,17
CHAMPIÑON	La Rioja	Cerrado	I	30-65	158,04	157,52	156,83	156,37	158,96
COLIFLOR	La Rioja	Coronada	I	-	19,01	19,01	19,01	19,01	19,01
JUDIA VERDE	Almería	Plana	I	-	149,01	-	141,17	-	138,00
	Granada	Plana	I	-	200,00	200,00	200,00	210,00	-
LECHUGA	Almería	Iceberg	I	400y+	104,48	-	-	-	-
	Murcia	Iceberg	I	400y+	85,00	85,00	85,00	85,00	85,00
MELON	Ciudad Real	Piel de Sapo	I	-	40,00	40,00	40,00	40,00	40,00
PEPINO	Almería	Liso	I	-	-	31,67	30,77	31,67	31,09
PIMIENTO	Almería	Alargado Verde	I	40y+	79,00	-	77,78	-	73,00
	Almería	Cuadrado color (rojo o amarillo)	I	70y+	72,09	-	69,10	-	67,27
TOMATE	Almería	Racimo	I	-	80,85	71,61	66,29	65,64	61,31
	Almería	Redondo	I	57-82	72,22	66,99	62,14	58,92	57,50
	Granada	Cereza	I	-	206,15	206,11	206,15	206,20	-
	Murcia	Redondo	I	57-82	66,73	66,73	66,73	66,73	66,73
ZANAHORIA	Cádiz	-	I	-	62,50	62,50	62,50	62,50	62,50

BOLETÍN SEMANAL DE INFORMACIÓN AGRARIA

CLAVES DE POSICION COMERCIAL EN PRECIOS AGRICOLAS	
A.My.	Almacén mayorista: Salida de almacén distribuidor. Carga por cuenta del mayorista.
e.A.I.	Entrada almacén de industria: Producto sobre camión en almacén con destino en la industria. La descarga es por cuenta de ésta.
Alm.	Almacén de Agricultor. Producto sobre el camión por cuenta del agricultor. Se entiende también como almacén el campo, cuando las operaciones de recolección y carga sobre camión las hace el agricultor. Se entiende comprendido también cuando se trate del almacén de una agrupación de productores.
A.I.	Almacén de Industria. Salida del producto a granel del almacén de la industria. La carga del camión o cisterna es por cuenta de aquella.
Alh.	Alhóndiga. Precio medio ponderado pagado por los compradores en la subasta. No incluye el valor del envase.
C.M.	Centro de manipulación. Mercancía normalizada y envasada en condiciones de comercio minorista con especificación de categoría. El precio no comprende el valor del envase y embalaje. La mercancía se entiende situada sobre camión en el muelle del almacén.
Cam.	Campo. Mercancía en árbol o planta sin recolectar. La recolección se hace por el comprador o a cargo de éste.
(*)	Indica precio del producto importado.

CLAVES DE POSICION COMERCIAL EN PRECIOS GANADEROS			
R.E.	Res en explotación.	K.v.E.	Kilo vivo en explotación.
K.c.M.	Kilo canal en matadero	R.L.	Res en lonja.
K.v.L.	Kilo vivo en lonja	R.M.	Res en matadero
L.E.	Litro en explotación.		
CLAVES DE RAZAS EN PRECIOS GANADEROS			
Fr	Frisona	cCh	Cruzado Charolés
Re	Retintos	Ch	Charolés
Me	Merina	Sg	Segureña
MG	Murciano-Granadina	Sr	Serrana
Ma	Malagueña	Bc	Blanco cruzado
Ib	Ibérica		

COMENTARIOS A LOS MERCADOS AGRÍCOLAS

Este mes de noviembre se inicia la siembra de cereales en nuestra Comunidad autónoma, y este año se hace con gran incertidumbre por la bajada de precios y el alza de inputs.

Los productos hortícolas recuperan esta semana un nivel de precios adecuados para la época.

Se levanta la suspensión de la comercialización de la segunda categoría de berenjena larga, aunque se continua con alarma amarilla en pepino, tomate y calabacín.

Bajan las ventas de flor cortada en relación a otros años en la festividad de Todos los Santos que supone el 25% de los ingresos anuales de los productores

Los rendimientos de arroz bajan este año en la provincia de Sevilla debido a la elevada salinidad del agua de riego

La pasada campaña de almendra presenta reducción de la producción debido a causas meteorológicas

Ligero repunte en el mercado del aceite, esta semana.

Se inician ventas de vino, favorecidas por la proximidad de las fechas navideñas.

Está previsto que la producción mundial de cereales alcance un nuevo récord este año, ya que los elevados precios de los primeros meses del año han impulsado la siembra y se ha contado con unas condiciones meteorológicas en conjunto favorables, según informó hace pocos días la FAO en el último número de su publicación bianual "Perspectivas alimentarias". Según la Organización de la ONU, se espera que la producción mundial de cereales sea suficiente para cubrir la utilización prevista a corto plazo y ayudar a reponer las agotadas reservas mundiales.

Pero la cosecha de cereales récord de este año y la reciente caída de los precios de los alimentos han generado cierta inseguridad.

La crisis financiera de los últimos meses ha favorecido la volatilidad de los precios, contribuyendo a restringir los mercados crediticios, y ha introducido una mayor incertidumbre sobre las perspectivas del próximo año, de forma que muchos productores están tomando decisiones muy conservadoras en relación a la siembra. El informe destaca que la mayor parte de la recuperación en la producción de cereales ha tenido lugar en los países desarrollados, mientras los países en desarrollo presentaban una capacidad de respuesta muy limitada.

El informe afirma que la agricultura mundial se enfrenta a importantes problemas y desafíos a largo plazo, entre ellos se incluyen las restricciones de agua y tierra, las escasas inversiones en infraestructura rural e investigación agrícola, el elevado precio de los insumos agrícolas relacionados con los precios a pie de granja, y

la poca adaptación al cambio climático. Para alimentar a una población mundial que ascenderá a más de 9000 millones de personas en 2050 (actualmente ronda los 6 000 millones), se tendrá casi que duplicar para entonces la producción alimentaria mundial, y se producirá en los países en desarrollo, por lo que el trabajo. La fuerza de trabajo rural tendrá que ser más productiva, y para ello se necesitarán más inversiones en agricultura, así como agricultores más cualificados y mejor preparados y cadenas productivas más eficientes.

Esta es la conclusión a la que se ha llegado en la Jornada Internacional organizada por ICAM y UNICEF para analizar la crisis alimentaria mundial y sus posibles soluciones en el Centro Guadiamar que gestiona ASAJA en Huévar del Aljarafe.

CEREALES:

Cereales de invierno: Según el Consejo Internacional de Cereales (CIC), el mes de octubre estuvo marcado por el descenso de las cotizaciones de todos los granos, siguiendo la estela de crisis financiera internacional y la bajada de los precios del crudo. Los fletes marítimos han bajado de forma considerable lo que contribuye a abaratar las importaciones. Se confirma una cosecha excelente a nivel global a pesar de los problemas en algunos países del Hemisferio Sur, como Argentina y Australia. Las estimaciones de producción de trigo se revisan al alza respecto al mes anterior en 7 millones de tn y las de maíz en 2 millones. Los stocks finales estimados serían de 150 millones de tn de trigo (+32 millones respecto a la campaña anterior) y de 111 millones de tn de maíz (-17). Se trata en definitiva de una campaña de gran producción, en la que se ha recuperado enormemente la disponibilidad respecto al año anterior. Por otro lado, las perspectivas de siembra de otoño - invierno en el Hemisferio Norte son de una menor superficie debido a los bajos precios y los elevados costes de los insumos, especialmente en el caso de la UE y Ucrania.

En el ámbito nacional el mercado se observa ralentizado con pocos movimientos, las cotizaciones de los cereales han continuado a la baja en los últimos días, aunque a un ritmo más moderado. Los comerciantes comentan que esta tendencia podría continuar, y en general, la situación se mantiene sin muchos cambios. La escasez de consumo sigue colapsando los almacenes y las pocas operaciones que se están realizando se hacen prácticamente al día. Además, la falta de actividad y el exceso de oferta están forzando a los agricultores a vender los granos a cualquier precio para conseguir liquidez de cara a la próxima siembra. En Castilla y León los precios de la cebada se encuentran más estables porque la oferta es limitada, dado que los agricultores están preparando la tierra para la siembra y prácticamente no venden. En León los comerciantes señalan que el mercado está muy “deprimido” por la falta de consumo aunque con tendencia a la baja.

Así nos encontramos en una situación de descenso en las últimas semanas, hasta niveles impensables hace pocos meses, la demanda se mantiene sin cerrar y solo lo hace en las necesidades inmediatas, que son escasas, tanto en el consumo de piensos, tras la reducción de los censos ganaderos, junto con el abaratamiento de otras materias primas alternativas para la alimentación animal, lo que obliga a los productores a mantenerse a la espera.

En el ámbito local en este mes de noviembre se inicia la siembra de cereales en nuestra Comunidad autónoma, y este año lo hace con gran incertidumbre por la bajada de precios y el alza de inputs. En estos momentos el mercado interno se muestra bastante parado, con cotizaciones en origen a la baja, mientras que los costes han subido con respecto al año pasado.

Esta semana la tabla de cotizaciones se muestra más estable y aunque la tendencia es claramente a la baja, se observan algunas revalorizaciones como en el caso de la cebada caballar en Guadix que sube un 12%, la cervecera en Iznalloz un 5%, el trigo blando un 10% y el duro un 28% ambos en Guadix.

De primavera: En cuanto al arroz, esta semana la Federación de Arroceros de Sevilla (FAS) asegura que las pérdidas de producción en la marisma del Guadalquivir son “cuantiosas” y oscilan entre las parcelas que han perdido un 20% de la producción, (unos 1.700 kg/ha), hasta otras zonas más castigadas donde las pérdidas ascienden a 6.000 kilos por hectáreas, por lo que sólo han podido recolectar de 2.000 a 2.500 kg/ha.

La alta salinidad del agua de riego, especialmente en los meses de junio y julio, que han alcanzado los 5,3 gramos de sal por litro es la principal causante de que Sevilla pierda el ranking de primera provincia productora de arroz a nivel mundial en rendimientos, donde se han alcanzado en circunstancias normales de producción, cifras de 10.800 kg/ha. Paradójicamente a pesar de la pérdida del rendimiento, el arroz obtenido presenta una alta calidad industrial.

Para mejorar esta situación, la FAS va a realizar un proyecto de modernización del riego de los arrozales, a través de la construcción de una serie de balsas y canales paralelos al río Guadalquivir, con los que traer agua dulce para el riego del cultivo y eliminar los problemas de salinidad ocasionados por la lucha permanente con el tapón salino. La obra se financiará con el 75% de la inversión de fondos comunitarios y el 25% restante por el sector productor a través del canon del riego durante 30 ó 40 años y se prevé invertir unos 200 millones de euros.

Esta semana sólo se recogen datos de arroz en la provincia de Sevilla donde repite el precio de la semana pasada.

En cuanto al maíz, continua descendiendo, ya se encuentra un 40% por debajo de los precios del año pasado en esta época.

LEGUMINOSAS GRANO

La tendencia para los garbanzos continua a la baja sobre todo en Cádiz donde esta semana han vuelto a bajar 1 punto, esto supone un 12% menos que el año pasado; en el caso de Granada la reducción es del 5% cotizándose a 69,5€/100kg y a 76€/100kg en Cádiz y Granada respectivamente.

CULTIVOS INDUSTRIALES

Una semana más vuelve a bajar el girasol para molturación 1 punto en Cádiz y 2 en Sevilla, nos situamos en estos momentos a 28% por debajo de la cotización del año pasado, este producto no hace sino seguir la tendencia del mercado.

CULTIVOS FORRAJEROS

En estos productos se aprecia cierta estabilidad, al menos si se comparan con otros productos, o con la tendencia general de los mercados de materias primas, pues aunque la demanda, por el descenso de la ganadería, se deja notar, la ganadería extensiva aún consigue mantenerse y con ello este producto necesario para su alimentación.

TUBÉRCULOS DE CONSUMO HUMANO

Aumenta la demanda de batata en este mes de noviembre pues con la llegada del frío y la época otoñal este producto es más apreciado por lo que consigue mantenerse en Conil y aumenta su valor en Chipiona un 4% con respecto a la semana pasada y un 18% con respecto al año pasado.

En cuanto a la patata sólo quedan precios de patata tardía en Conil y Sevilla. En estos momentos es más apreciada por la escasez de oferta y aunque baja un 2% en Cádiz se revaloriza un 4% en Los Palacios, por lo que se encuentra un 25% más apreciada que el año pasado.

HORTALIZAS

Durante la semana 45 se ha mantenido la suspensión de la segunda categoría de berenjena; ante esta situación el mercado ha reaccionado y se ha conseguido la recuperación tanto de ésta como de las cotizaciones de calabacín, pepino y pimiento, que habían sido puestos en cuarentena, por otra parte la inercia ha permitido que también escalen posiciones los tomates y judías verdes. Así la tonica general de esta semana en el sector hortícola ha sido esperanzadora y con buena perspectiva pues todos los productos han mejorado su posición, esto también se puede deber a la llegada del frío y a la reducción de producción en otras zonas septentrionales

Así a final de semana el viernes 7 de noviembre, Hortyfruta levantó la suspensión de la comercialización de las 2ª categorías, sobre la berenjena. Continuará la vigilancia sobre el tomate, pepino y calabacín (que estaban en alerta amarilla la semana pasada), aunque estos productos, no están en los umbrales establecidos para activar la alerta amarilla. Resaltar las inspecciones de control que se han realizado durante esta semana, para garantizar la calidad de la berenjena comercializada. Con respecto al pepino Almería, este producto está cogiendo una curva ascendente en cotizaciones, pero en las dos últimas campañas, durante la segunda quincena de noviembre, el pepino Almería ha tenido tendencia a bajar su cotización, así que hay que extremar las calidades que se comercializan. El pimiento california amarillo, toma una inclinación descendente llegando a cotizaciones que rozan los umbrales amarillos, lo mismo con el pimiento lamuyo y el italiano, por lo que hay que extremar cuidado en cuanto a la calidad. El tomate, por su parte, en general ha tomado una inclinación ascendente en su cotización, y aunque no se encuentran en los umbrales para activar la alerta, hay que hacer un seguimiento específico al tomate rojo suelto puesto que hasta la fecha es el que más inestable está en los mercados. Por último el calabacín ha remontado rápidamente.

FLORES

La celebración de la Festividad de Todos los Santos, trae consigo uno de los hitos de venta de flores de todo el año, igual que ocurre con fechas como San Valentín, Semana Santa o el Día de la Madre. En estos días, se realiza el 15% de las ventas de todo el año y se recauda el 25% de los ingresos. Sin embargo, los efectos de la crisis económica se han hecho notar, y los productores han notado un descenso de las ventas que se sitúa en torno al 5% anual. Aunque los gustos de los clientes incluyen opciones muy diversas, las especies más solicitadas para esta época siguen siendo las clásicas, el clavel y la margarita, seguidos del crisantemo más grande y el gladiolo. Entre los colores que prefieren los clientes, destacan el blanco en el caso de la margarita, y el blanco, el rosa y el rojo en el clavel.

Durante el último año, el sector de la flor cortada ha asistido a algunos cambios. Hay que destacar, por ejemplo, la drástica reducción de superficie (de las más de 800 hectáreas de media que había hasta 2006, se pasó a menos de 500 en 2007. Actualmente, Andalucía cuenta con unas 460 hectáreas de flor cortada), debido al abandono de algunos profesionales. Esta circunstancia ha acentuado el proceso de profesionalización que está experimentando el sector, ya que los agricultores que han seguido cultivando flor cortada están apostando por la calidad, adaptando su producción a las variedades más demandadas por el mercado y comprando esquejes garantizados.

El descenso de la superficie ha provocado que, en algunas de las variedades más demandadas, como es el caso del clavel, la oferta disponible no haya sido suficiente, lo que ha provocado que se produzcan importaciones de países como Colombia, para poder cubrir los contratos. La producción del resto de las

variedades, tales como la margarita o el liliun, sí ha sido suficiente para tener el mercado bien abastecido y con productos de gran calidad.

Por lo que respecta a los precios, debido a la menor oferta y a la señalada mejora de la calidad de los productos, se han incrementado ligeramente, aunque también lo han hecho los costes de producción, sobre todo en aquellas especies que necesitan calefacción, como gerbera, crisantemo y margarita. El sector de la flor cortada tiene un importante componente social, ya que genera mucha demanda de mano de obra, especialmente en zonas donde el desempleo alcanza cotas altas. La mayoría de las explotaciones se sitúan en las provincias de Cádiz y Sevilla.

FRUTALES

Hay poca fruta no cítrica en nuestra región, pero la poca que queda funciona bien, los precios de aguacate se mantienen en Conil y Almuñecar y sube a 40€/100kg en Vélez Málaga.

La chirimoya aunque baja en Almuñecar sube en Motril y Vélez Málaga, mientras el mango se mantiene pero en una posición mucho mejor que el año pasado, pues en la comparativa interanual está un 40% mejor cotizado que el año anterior.

En cuanto a la almendra el mercado se encuentra parado pues ya ha terminado la recolección, que este año ha caído más de la mitad, esto ha sido debido a las heladas y los fuertes vientos sufridos a principios de la recolección que ha desecado gran cantidad de producto. Así que aunque en la tabla el precio de la almendra se mantiene con respecto a la semana pasada, el sector no está muy satisfecho con la campaña que acaba de finalizar.

CÍTRICOS

Esta semana se empiezan a notar los incrementos en la oferta, y que ya gran cantidad de zonas han entrado en producción es por esto que se aprecia en las tablas de cotización un descenso de la misma, sobre todo en limones que descienden un 20%.

En las mandarinas se aprecia mayor estabilidad, aunque se aprecia un fuerte descenso en Vélez Málaga.

Y en las naranjas también se produce un retroceso en las cotizaciones debido a la mayor entrada de producto en los mercados y a que el consumidor aún no ha reaccionado.

PRODUCTOS INDUSTRIALES

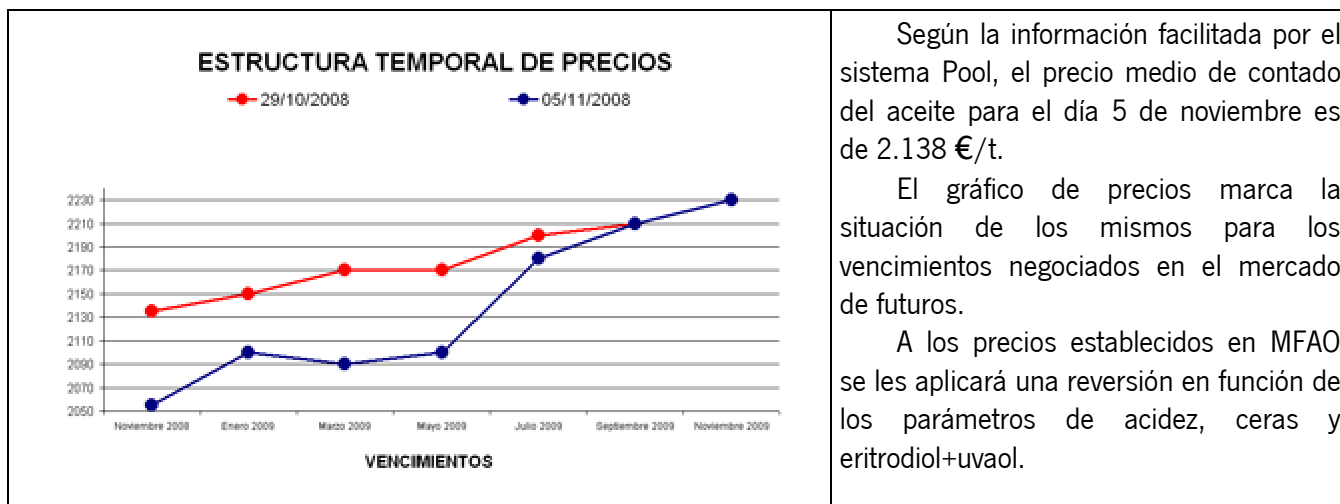
Aceite de Girasol: Continúa bajando el girasol, son apenas bajadas de 1-2 puntos pero continuadas semana tras semana, por lo que ya suma un descenso del 22% con respecto a la cotización del año pasado.

Esta semana el aceite de girasol refinado en Córdoba se cotiza a 82€/100kg.

Aceite de Oliva: Repiten precios durante la semana los aceites de orujo crudo en sus dos categorías, mientras que los refinados winterizados bajan dos centimos por kilo ante la menor demanda que en semanas anteriores y las ganas de vender de los refinadores. Mercado estable en general y con posibilidades que se mantenga en las mismas condiciones para la próxima semana. En cuanto a los precios de los aceites de oliva se han situado entre los 2'10 y 2'16€/Kg. Los aceites extras apenas cotizan pues se han realizado mínimas operaciones y las que se han cerrado lo han hecho en cantidades pequeñas (cisternas sueltas). Por tanto, poco ha influido en el mercado este tipo de aceites y se presenta sin cotización. Las pocas cisternas sueltas que se

han cerrado lo han hecho entre 2'19 y 2'22€/Kg. En la categoría de aceites fino-botella se ha operado a principios de semana a 2.16€/Kg para terminar cerrando a 2.13€/Kg. Los lampantes también bajan hasta cotizar a 2.10€/Kg. aunque las existencias que restan de este tipo de aceites son mínimas, ya que la producción ha ido vendiendo durante la campaña los aceites de peor calidad. Es muy posible que la próxima semana los aceites finos-botella, coticen a 2.10€/Kg y que las operaciones que se realicen sean con muestra, eligiendo los compradores las mejores calidades de entre ellos.

Durante esta última semana en el Mercado de Futuros del Aceite de Oliva se han realizado operaciones por un total de 1.250.000 Kg de aceite. El vencimiento más negociado ha sido enero con 575 t., seguido de julio con 250 t. cerradas, marzo con 200 t. negociadas, noviembre con 150 t. cerradas, y finalmente, mayo con 75 t. negociadas. El precio de los futuros ha oscilado entre los 2.050€/t. y los 2.180€/t.



Mosto, vinagre y vino: Esta semana el mosto de ruedo del Condado de Huelva sube un 25%, el vinagre de Jerez sube un 2% y finalmente el vino Fino de Jerez y la Manzanilla de Sanlúcar de Barrameda suben ambos 1 punto, la cotización respecto al año anterior ha mejorado.

Comienzan las ventas de mostos para diferentes destinos nacionales, sin grandes operaciones hasta el momento. El precio se mantiene desde hace tiempo, sin embargo se espera una reactivación de los mercados y un alza en los precios de los caldos.

En la actualidad se está negociando con las alcoholeras las ventas con destino a destilación. El Estado ha propuesto una cantidad de 2,40 euros/Hgdo, cantidad considerada demasiado baja por los productores. Existe un movimiento de embotellado con destino a regalos de Navidad, esta salida comercial muy en alza, se va perfeccionando de campaña en campaña y está alcanzando un buen nivel de ventas.

COMENTARIOS A LOS MERCADOS GANADEROS

El mercado del porcino de capa blanca repite descensos en sus cotizaciones tanto para sacrificio como para vida. No obstante, el cerdo blanco mantiene cotizaciones superiores a las del año pasado, mientras que el ibérico está por debajo.

En vacuno de carne registra subidas y repeticiones tanto en añojos como en teneros.

El ovino incrementa de nuevo sus precios y mantiene la tendencia al alza.

El precio de la leche repite cotizaciones tanto en Córdoba como en Cádiz.

En los mercados nacionales de referencia lo más destacable es que el porcino blanco continúa con su tendencia a la baja que se mantiene desde hace varios meses. Por el contrario, los precios del ovino continúan al alza. En el caso de vacuno predominan las repeticiones, aunque también se anotaron algunas subidas. El pollo también repite cotizaciones esta semana.

El sector de la leche continúa con movilizaciones por los bajos precios debido a un incremento de la oferta, sobre todo en centroeuropa, y una caída en la demanda. Representantes de organizaciones agrarias, del sector lácteo y de la Administración española solicitan a la Comisión Europea, en el seno de las discusiones del chequeo médico de la PAC, una política de regulación del mercado para eliminar excedentes y elevar los precios de la leche.

Como medida que afecta a todos los mercados ganaderos señalar que esta semana el Ministerio de Medio Ambiente y Medio Rural y Marino, ha ampliado el sistema de ventanilla única para la exportación de todos los productos de origen animal no destinados al consumo humano (alimentación animal, pieles, cueros, cuernos, pezuñas, lana, pelo y plumas así como otros productos), extendiendo así la utilización de esta modalidad de solicitud, que hasta ahora, se destinaba únicamente para la exportación de productos de origen animal destinados al consumo humano. El acceso a la ventanilla única se puede realizar a través de la página web de Comercio Exterior Ganadero del MARM en la dirección <http://cexgan.mapa.es>

Varias empresas cárnicas de la provincia de Huelva van a estar incluidas en la Lista Marco de establecimientos registrados para la exportación de sus productos. En la lista de estas empresas “excelentes” están ya preinscritas industrias cárnicas como Consorcio Jabugo, Sánchez Romero Carvajal, Derivados del Cerdo Ibérico, Jamones Lazo o el matadero de Cumbres Mayores. Estas empresas están autorizadas para exportar a Corea y Brasil, y Sánchez Romero y Consorcio Jabugo también para México, Argentina y Chile. La Lista Marco de establecimientos registrados para la exportación de carne y productos cárnicos es una medida largamente esperada por la industria cárnica que entró en vigor el pasado mes de septiembre, tras la publicación hace unos meses del Real Decreto 265/2008 que la regula. Esta lista de “empresas excelentes” permite agrupar a las industrias que, además de cumplir todos y cada uno de los requisitos higiénico-sanitarios de la Unión Europea, tienen que cumplir también aquellos aspectos adicionales que puedan demandar los países de destino.

A continuación se describe la situación de los movimientos registrados esta semana en Andalucía en los mercados ganaderos.

BOVINO PARA SACRIFICIO

Esta semana se registran subidas y repeticiones tanto en añojos, como en terneros, lo cual contribuye a mejorar las cotizaciones con respecto a las registradas el año pasado. Aún así, todavía algunos precios siguen estando por debajo de los registrados el año pasado en la misma semana, siendo significativamente inferiores al año pasado las cotizaciones correspondientes a vacas para sacrificio, que se sitúan entre un 16% y un 47% por debajo de éstas.

BOVINO PARA VIDA

El mercado continua sin cambios, es decir se mantienen las cotizaciones de semanas precedentes y por tanto a un nivel de precios inferior al registrado durante el año 2007. En el caso de las vacas y novillas aún se consigue mantener los precios por encima de los del año pasado.

Debido a las buenas condiciones climáticas las dehesas se encuentran en buen estado y con abundancia de pasto, lo cual propicia una reducción de costes en la ganadería.

CAPRINO PARA SACRIFICIO Y VIDA

El mercado de caprino para sacrificio ha tenido un comportamiento desigual, es decir, se han producido descensos, subidas y repeticiones: las mayores subidas se registran en cabritos en la provincia de Granada y los descensos en las operaciones realizadas en la provincia de Málaga. Las cabras, primas y chivarras también aumentan ligeramente sus cotizaciones y pero continúan registrando unas diferencias notables con respecto al año pasado.

OVINO PARA SACRIFICIO Y VIDA

Continúan aumentando sus precios los corderos por haber cada vez menos en venta. Sin embargo las ovejas reproductoras que debieran aumentar su precio, no varían.

PORCINO PARA SACRIFICIO

Según datos del Ministerio de Medio Ambiente y Medio Rural y Marino, los precios del porcino en España se situaron por debajo de los costes de producción desde octubre de 2007 a mayo de 2008. A partir del mes de junio se recuperaron y el margen de los productores volvió a ser positivo en el caso de los cerdos cebados, ya que la recuperación en el mercado de los lechones está siendo más lenta. Además, según el MARM, ese margen positivo habría aumentado también porque el precio de los piensos ha registrado un ligero descenso desde el mes de septiembre de acuerdo con las informaciones facilitadas por los fabricantes de piensos.

No obstante, desde hace un par de semanas se están registrando descensos en los precios de porcino, y esta semana se mantiene esta tendencia anotándose descensos en los precios de tanto porcino para sacrificio como para vida, blanco e ibérico: el cerdo blanco selecto (ARAPORC) cotiza a 1,00 euros/kg, precios similares se registran en el resto de los mercados entre los 0,96 euros/kg en Jaén hasta los 1,12 euros/kg en Cádiz. El ibérico también registra descensos y las cotizaciones con respecto al año pasado se encuentran hasta un 28% por debajo de éstas. En cambio el cerdo blanco continua con cotizaciones superiores a las del año pasado.

PORCINO PARA VIDA

De nuevo esta semana los lechones pierden precio. Los primales casi no se comercializan, pues las fincas de montanera están cubiertas. En cuanto a los cerdos ibéricos para pienso, no hay compradores.

Al igual que en el porcino para sacrificio, el cerdo blanco continua con cotizaciones superiores a las del año pasado, mientras que el ibérico se mantiene por debajo.

OTROS PRODUCTOS GANADEROS

Huevos: Esta semana se repiten los precios de la semana pasada, y las cotizaciones con respecto al año pasado se encuentran hasta un 29% por debajo de éstas.

Leche: Esta semana se mantienen los precios de la leche tanto en Córdoba (0,3725 euros/litro), como en Cádiz en 0,40 euros/litro.

La actual campaña se encuentra marcada por una campaña pasada en la UE de precios elevados y producciones bajas. Sin embargo, en la actualidad se ha registrado un incremento de la oferta, sobre todo en Centroeuropa, además la demanda ha caído lo cual se ha traducido en precios sólo ligeramente superiores a los 0,30 euros/litro en Francia o de 0,35 en España frente a los 0,48 que se pagaron en la campaña anterior.

Pollos, gallinas pesadas y pavos: En Andalucía se repite el precio de la semana pasada de carne de pollo y por tanto se confirma el cambio de tendencia, un 20-25% por debajo del precio de la misma semana del año pasado. Las gallinas y pavos mantienen su cotización y déficit con respecto al año pasado.

5. - SEGUROS AGRARIOS

5.1. Calendario de suscripción por líneas de seguro agrario:

A. Seguros para producciones agrícolas		
Líneas de Seguro	Riesgos asegurables	Fecha inicio suscripción
A.1. Seguros en cultivos herbáceos extensivos		
A.1.1. Seguros de daños		
Seguro combinado y de daños excepcionales en arroz	Pedrisco, incendio e inundación y garantía de daños excepcionales	1 de mayo de 2008
Seguro combinado y de daños excepcionales en cultivos herbáceos extendidos	Pedrisco, incendio e inundación y garantía de daños excepcionales	1 de marzo de 2008
Póliza multicultivo en cultivos herbáceos extensivos	Pedrisco, incendio e inundación y garantía de daños excepcionales	1 de marzo de 2008
Seguro combinado y de daños excepcionales en fabes en la Comunidad Autónoma del Principado de Asturias	Pedrisco e inundación y garantía de daños excepcionales	1 de mayo de 2008
Seguro combinado y de daños excepcionales en paja de cereales de invierno	Incendio e inundación y garantía de daños excepcionales	1 de marzo de 2008
A.1.2. Seguros integrales y de rendimientos		
Seguro integral de cereales de invierno en secano	Pérdida de rendimiento por condiciones climáticas adversas	1 de Septiembre de 2008
Seguro integral de leguminosas grano en secano	Pérdida de rendimiento por condiciones climáticas adversas	1 de Septiembre de 2008
Seguro de rendimientos en explotaciones de cultivo herbáceos extensivos	Pérdida de rendimiento por condiciones climáticas adversas	1 de Septiembre de 2008
A.2. Seguros en frutales y cítricos		
A.2.1. Seguros de daños		
Seguro combinado y de daños excepcionales en frutales: albaricoque, ciruela, manzana, melocotón y pera.	Helada, pedrisco e inundación y garantía de daños excepcionales	15 de Noviembre de 2008
Seguro combinado y de daños excepcionales en cereza	Helada, pedrisco, lluvia e inundación y garantía de daños excepcionales. -	1 de Enero de 2008
Seguro combinado y de daños excepcionales en cereza de Cáceres	Helada, pedrisco, lluvia e inundación y garantía de daños excepcionales. -	1 de Enero de 2008
Seguro combinado y de daños excepcionales en caqui	Pedrisco, helada, viento e inundación y garantía de daños excepcionales. -	15 de Noviembre de 2008
Seguro combinado y de daños excepcionales en frutos secos	Viento, pedrisco e inundación y garantía de daños excepcionales	1 de marzo de 2008

BOLETÍN SEMANAL DE INFORMACIÓN AGRARIA

Seguro combinado y de daños excepcionales en kiwi	Helada, pedrisco e inundación y garantía de daños excepcionales	15 de Enero de 2008
Seguro combinado y de daños excepcionales en membrillo	Helada, pedrisco e inundación y garantía de daños excepcionales	15 de Noviembre de 2008
Seguro combinado y de daños excepcionales en níspero	Helada, pedrisco e inundación y garantía de daños excepcionales	1 de Septiembre de 2008
Seguro colectivo de plátano	Viento huracanado pedrisco e inundación y garantía de daños excepcionales	1 de Junio de 2008
Seguro combinado y de daños excepcionales en producciones tropicales y subtropicales	Viento, pedrisco e inundación y garantía de daños excepcionales	1 de Junio de 2008
Poliza multicultivo de cítricos	Helada, pedrisco, viento e inundación y garantía de daños excepcionales.	1 de Abril de 2008
Seguro de pixat en cítricos	Pixat	1 de Abril de 2008
A.2.2. Seguros de explotación y de rendimientos		
Seguro de rendimientos de almendro	Pérdida de rendimiento por condiciones climáticas adversas	1 de Septiembre de 2008
Seguro de explotación de cereza en Cáceres	Pérdida de producción por condiciones climáticas adversas	1 de Enero de 2008
Seguro de explotación de cítricos	Pérdida de producción por condiciones climáticas adversas	1 de Abril de 2008
Seguro de explotación de frutales	Pérdida de producción por condiciones climáticas adversas	15 de Noviembre de 2008
Seguro de rendimientos en explotaciones frutícolas, en el Bierzo (León), Calatayud (Zaragoza), Hellín (Albacete) y Noroeste (Murcia)	Pérdida de producción por condiciones climáticas adversas	15 de Noviembre de 2008
Seguro de rendimientos de endrino, en la Comunidad Foral de Navarra	Pérdida de rendimiento por condiciones climáticas adversas	1 de Enero de 2008
A.3. Seguros en hortalizas, flores y patata		
A.3.1. Seguros de daños		
Seguro combinado y de daños excepcionales en hortalizas de primavera y verano	Helada, pedrisco e inundación y garantía de daños excepcionales	15 de Enero de 2008
Poliza combinada para hortalizas en Canarias	Viento, pedrisco e inundación y garantía de daños excepcionales	1 de Junio de 2008
Seguro combinado y de daños excepcionales en alcachofa	Helada, pedrisco e inundación y garantía de daños excepcionales	1 de Julio de 2008
Seguro combinado y de daños excepcionales en ajo	Helada, pedrisco e inundación y garantía de daños excepcionales	1 de Septiembre de 2008
Seguro combinado y de daños excepcionales en cultivos protegidos	Viento, helada, pedrisco e inundación, garantía de daños excepcionales y compensación por daños de virosis	1 de Junio de 2008
Seguro combinado y de daños excepcionales en frutos rojos	Helada, pedrisco, lluvia e inundación y garantía de daños excepcionales -	1 de Septiembre de 2008

BOLETÍN SEMANAL DE INFORMACIÓN AGRARIA

Seguro combinado y de daños excepcionales en guisante verde y haba verde	Helada, pedrisco e inundación y garantía de daños excepcionales	1 de Julio de 2008
Seguro combinado y de daños excepcionales en lechuga	Helada, pedrisco e inundación y garantía de daños excepcionales	1 de marzo de 2008
Seguro combinado y de daños excepcionales en patata	Pedrisco, viento e inundación y garantía de daños excepcionales	1 de Octubre de 2008
Seguro combinado y de daños excepcionales en papa, específico para la Comunidad Autónoma de Canarias	Viento huracanado, inundación y pedrisco y garantía de daños excepcionales	1 de Octubre de 2008
Seguro combinado y de daños excepcionales en tomate	Helada, pedrisco e inundación, garantía de daños excepcionales y compensación por daños de virosis	15 de Enero de 2008
Seguro combinado y de daños excepcionales en tomate de invierno	Helada, pedrisco e inundación, garantía de daños excepcionales y pérdidas de producción por condiciones climáticas adversas	1 de Abril de 2008
Seguro colectivo de tomate, específico para la Comunidad Autónoma de Canarias	Pérdidas de producción por condiciones climáticas adversas	1 de Julio de 2008
Seguro combinado y de daños excepcionales en flor cortada (1)	Helada, pedrisco e inundación y garantía de daños excepcionales	1 de marzo de 2008
Seguro combinado y de daños excepcionales en planta ornamental	Helada, pedrisco e inundación y garantía de daños excepcionales	1 de Junio de 2008
A.3.2. Seguros de explotación y de rendimientos		
Seguro específico de fresa y fresón en Cádiz, Huelva y Sevilla	Pérdidas de producción por condiciones climáticas adversas	1 de Septiembre de 2008
Póliza multicultivo en hortalizas	Helada, pedrisco e inundación y garantía de daños excepcionales	1 de marzo de 2008
Seguro integral de cebolla en la Isla de Lanzarote	Pérdida de rendimiento por condiciones climáticas adversas	1 de Septiembre de 2008
A.4. Seguros en cultivos industriales		
A.4.1. Seguros de daños		
Seguro combinado y de daños excepcionales en cultivos textiles	Pedrisco, lluvia e inundación y garantía de daños excepcionales	1 de Febrero de 2008
Seguro combinado y de daños excepcionales en lúpulo	Pedrisco e inundación y garantía de daños excepcionales	1 de marzo de 2008
Seguro combinado y de daños excepcionales en remolacha azucarera	Pedrisco e inundación y garantía de daños excepcionales	15 de Enero de 2008
Seguro combinado y de daños excepcionales en tabaco	Pedrisco, viento, lluvia e inundación y garantía de daños excepcionales -	1 de Abril de 2008
A.4.2. Seguros de explotación y de rendimientos		
Seguro de rendimientos de remolacha azucarera de secano	Pérdida de rendimiento por condiciones climáticas adversas	1 de Septiembre de 2008

BOLETÍN SEMANAL DE INFORMACIÓN AGRARIA

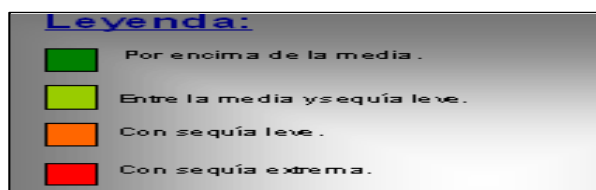
A.5. Seguros en olivar		
A.5.1. Seguros de daños		
Seguro combinado y de daños excepcionales en aceituna	Pedrisco e inundación y garantía de daños excepcionales	1 de mayo de 2008
A.5.2. Seguros de explotación y de rendimientos		
Seguro de rendimientos en olivar	Pérdida de rendimiento por condiciones climáticas adversas	1 de Octubre de 2008
A.6. Seguro en viñedo		
A.6.1. Seguros de daños		
Seguro combinado y de daños excepcionales en uva de mesa	Helada, pedrisco, viento, lluvia e inundación y garantía de daños excepcionales	1 de Febrero de 2008
Seguro combinado y de daños excepcionales en uva de vinificación	Helada, pedrisco, marchitez fisiológica e inundación y garantía de daños excepcionales	15 de Enero de 2008
Seguro combinado y de daños excepcionales en viveros de viñedo	Helada, pedrisco e inundación y garantía de daños excepcionales	15 de Enero de 2008
A.6.2. Seguros de explotación y de rendimientos		
Seguro de explotación de uva de vinificación	Pérdida de rendimiento por condiciones climáticas adversas	1 de Octubre de 2008
Seguro de explotación de uva de vinificación, específico para la Comunidad Autónoma de Canarias	Viento huracanado y garantía de daños excepcionales	15 de Enero de 2008
Seguro integral de uva de vinificación en la Isla de Lanzarote	Pérdida de rendimiento por condiciones climáticas adversas	15 de enero de 2008
A.7. Seguros en otras producciones agrícolas		
A.7.1. Seguros de daños		
Tarifa general combinada	Pedrisco, incendio e inundación y garantía de daños excepcionales	1 de marzo de 2008
B. Seguros para producciones ganaderas y acuícolas		
Líneas de Seguro	Riesgos asegurables	Fecha inicio suscripción
B.1. Seguros en producciones ganaderas		
B.1.1. Seguros de ganado		
Seguro de explotación de ganado vacuno reproductor y de cría		15 de enero de 2008
Seguro de explotación de ganado vacuno de cebo		15 de enero de 2008
Seguro de explotación de ganado vacuno de lidia		15 de enero de 2008
Seguro de ganado vacuno de alta valoración genética		15 de enero de 2008
Seguro de reproductores bovinos		1 de junio de 2008
Seguro para la cobertura de daños por la sequia en pastos		1 de julio de 2008
Seguro de encefalopatía espongiiforme bovina		15 de enero de 2008
Seguro para la cobertura de sequía e incendio en apicultura		1 de octubre de 2008
Seguro de explotación de ganado ovino y caprino		15 de enero de 2008

BOLETÍN SEMANAL DE INFORMACIÓN AGRARIA

Seguro de explotación de ganado equino		1 de febrero de 2008
Seguro de explotación de ganado equino en razas selectas		1 de febrero de 2008
Seguro de explotación en ganado aviar de carne		1 de febrero de 2008
Seguro de explotación de ganado en avicultura de apuesta		1 de junio de 2008
Seguro de explotación de ganado porcino (1)		1 de junio de 2008
B.1.2. Seguros de retirada		
Seguro para la cobertura de gastos derivados de la destrucción de animales bovinos muertos en la explotación		15 de enero de 2008
Seguro renovable para la cobertura de gastos derivados de la destrucción de animales bovinos muertos en la explotación		1 de junio de 2008
Seguro para la cobertura de gastos derivados de la destrucción de animales bovinos muertos en la explotación (2)		15 de enero de 2008
Seguro renovable para la cobertura de gastos derivados de la destrucción de animales no bovinos muertos en la explotación		1 de junio de 2008
B.2. Seguros en producciones acuícolas		
Seguro en piscifactorías de truchas		1 de febrero de 2008
Seguro en acuicultura marina para mejillón		1 de abril de 2008
Seguro de acuicultura marina para besugo, corvina, dorada, lubina y rodaballo		1 de febrero de 2008
C. Seguros para producciones forestales		
Líneas de Seguro	Riesgos asegurables	Fecha inicio suscripción
C.1. Seguros en producciones forestales		
Seguro forestal	Incendio en inundación y garantía de daños excepcionales	1 de marzo de 2008

5.2. Evolución del índice de vegetación del sego de sequía en pastos a lo largo de los meses de diciembre-07 a agosto-08 (plan 2007).

COMARCA	DICIEMBRE 2007	ENERO 2008	FEBRERO 2008	MARZO 2008	ABRIL 2008	MAYO 2008	JUNIO 2008	JULIO 2008	AGOSTO 2008
ALMERÍA									
ALTO ALMANZORA									
ALTO ANDARAX									
BAJO ALMANZORA									
CAMPO DE DALIAS									
CAMPO NIJAS O BAJO ANDARAX									
CAMPO TABERNAS									
LOS VÉLEZ									
RIO NACIMIENTO									
CÁDIZ									
DE LA JANDA									
CAMPIÑA DE CÁDIZ									
SIERRA DE CÁDIZ									
CAMPO DE GIBRALTAR									
COSTA NOROESTE DE CADIZ									
CÓRDOBA									
PEDRÓCHES									
LA SIERRA									
CAMPIÑA BAJA									
CAMPIÑA ALTA									
LAS COLONIAS									
PENIBÉTICA									
GRANADA									
HUESCAR									
GUADIX									
BAZA									
ALHAMA									
DE LA VEGA									
IZNALLOZ									
LA COSTA									
LAS ALPUJARRAS									
MONTEFRIO									
VALLE DE LECRIN									
HUELVA									
SIERRA									
ANDÉVALO OCCIDENTAL									
ANDÉVALO ORIENTAL									
CONDADO LITORAL									
COSTA									
CONDADO CAMPIÑA									
JAEN									
CAMPIÑA DEL NORTE									
CAMPIÑA DEL SUR									
EL CONDADO									
LA LOMA									
MAGINA									
SIERRA DE CAZORLA									
SIERRA DE SEGURA									
SIERRA MORENA									
SIERRA SUR									
MÁLAGA									
SERRANÍA DE RONDA									
NORTE O ANTEQUERA									
CENTRO SUR O GUADALORCE									
VÉLEZ MÁLAGA									
SEVILLA									
DE ESTEPA									
LA SIERRA NORTE									
LA CAMPIÑA									
LA SIERRA SUR									
LAS MARISMAS									



6. - OTRAS INFORMACIONES

Del 30 de octubre al 5 de noviembre 2008

Zonas de Producción de Moluscos bivalvos y gasterópodos

La situación actual de los sectores de producción en la provincia de Málaga es la siguiente:

Se prohíbe la captura y venta de Vieira en toda la provincia, por contaminación por toxinas.

Se prohíbe la captura y venta de Coquina, Búsano, Concha Fina, Chirla, Almeja Chocha, Bolo y Cañaila, por protección del recurso.

Se autoriza la captura del corruco, en todas las zonas de la provincia, con destino exclusivamente a las industrias de transformación.

Se autoriza la extracción por empresas autorizadas, de la especie Mejillón, en las dos zonas donde se lleva a cabo su cultivo (Marbella y Caleta de Velez).

Vedas y Paralizaciones temporales

Finalizadas todas las paradas biológicas, y vedas, todas las modalidades de pesca se encuentran en actividad.

Tramitación de ayudas

Publicada en BOJA (núm. 112) la nueva Orden que regula las Ayudas para la mejora y modernización del sector Pesquero, de acuerdo al Programa Operativo FEP (Fondo Europeo de la Pesca), de España, 2007-2013. Se ha abierto, pues, el plazo para la presentación de nuevas solicitudes para todas las líneas de ayudas establecidas, a la vez que continúa con normalidad la tramitación de los expedientes de Autorización y las Ayudas del Fondo Europeo de Pesca (antes IFOP) al sector pesquero, sujetos a la normativa anterior, y que, entre otras son:

Construcción/Modernización/Paralización definitiva de Barcos/ Pesca costera artesanal/Medidas de ahorro energético

Paralización Temporal

Comercialización/Transformación de productos pesqueros

Equipamiento de puertos pesqueros

Acuicultura

Socioeconómicas por paralización definitiva

Cese de acuerdo con Marruecos (1999)

OTRAS INFORMACIONES PESQUERAS

- La Administración andaluza va a apoyar al sector pesquero con una ayuda adicional de 3 millones de euros, con la finalidad de subvencionar un seguro de parada. Estaría destinado a los pescadores y armadores que no puedan faenar debido a las malas condiciones climatológicas y cubriría los posibles beneficios que se darían durante la misma.

- Los servicios de Inspección Pesquera de la Junta se han incautado de un total de 51.469 kilos de pescado inmaduro entre los meses de enero y septiembre del presente año. Los decomisos se produjeron en actuaciones llevadas a cabo principalmente en mercados, carreteras, lonjas y embarcaciones. La merluza, con 18.585 kilos, ha sido la especie más intervenida, seguida del boquerón, y la chirla.

En la realización de las incautaciones, los inspectores de la Consejería de Agricultura y Pesca han actuado de forma independiente o en colaboración con el Servicio de Protección de la Naturaleza (Seprona) de la Guardia Civil, la Unidad de Policía Nacional adscrita a la Junta de Andalucía y Ministerio de Medio Ambiente, Medio Rural y Marino.

En este sentido, la Consejería de Agricultura y Pesca desarrolla habitualmente campañas de concienciación social en medios de comunicación y en colegios para sensibilizar a los ciudadanos en general y escolares en particular de la necesidad de garantizar la biodiversidad. Para ello se informa de las tallas mínimas exigibles al pescado para su consumo y la importancia que tiene respetarlas para preservar los recursos pesqueros existentes.

- La Consejería de Agricultura y Pesca ha puesto en marcha un plan que contempla nuevas propuestas para la gestión de los residuos pesqueros operacionales generados por la actividad de la flota palangrera andaluza en el Mediterráneo, a través de la coordinación e implicación de los diferentes actores que conforman el sector pesquero en general.

Las principales líneas de actuación de este plan están orientadas hacia la concienciación y sensibilización del sector y hacia la mejora de los servicios e infraestructuras actuales, con el fin de lograr una gestión integral de los residuos, adecuada y eficiente, que incremente la protección ambiental y fomente el uso sostenible del medio marino.

El plazo de ejecución del proyecto es de un año y el presupuesto total ronda los 60.000 euros. La financiación se ha realizado con cargo al presupuesto de la Junta (25%) y el Fondo Europeo de la Pesca (75%).

OTRAS INFORMACIONES

- Martín Soler anunció, la pasada semana, en el Parlamento que el presupuesto de la Consejería de Agricultura y Pesca para 2009 crecerá en conjunto un 12,2%, ascendiendo a un total de 1.195 millones de euros, de los que 856 son para operaciones de capital e inversiones directas y 129 para activos financieros. Una partida importante del Presupuesto se lo llevarán las actuaciones en transformación y comercialización agroalimentaria y pesquera, así como el fomento de la acuicultura. Asimismo, los Grupos de Desarrollo Rural contarán en este periodo con 64,8 millones de euros.

En este sentido, Soler presentó a los miembros de la Comisión parlamentaria de Agricultura el anteproyecto de Ley de Presupuestos de su Departamento, unas cuentas en cuya elaboración, la investigación, la innovación y el desarrollo son las claves que marcarán gran parte de las actuaciones de la Consejería de Agricultura y Pesquera durante 2009, junto con el apoyo al sector agroalimentario.

- El Ministerio de Medio Ambiente y Medio Rural y Marino, a través del Fondo Español de Garantía Agraria (FEGA), ha actualizado la información relativa a los derechos de pago único para la campaña 2008, especificando el importe de los derechos actualizados, que ascienden a 3.597.656.666 euros, que se repartirán entre 865.099 beneficiarios. De esta cantidad total, cada beneficiario percibirá un promedio de 4.160 euros, siendo el número total de derechos asignados de 16.119.650, con un valor medio de 223,18 euros cada derecho.

Una de las características principales de esta campaña ha sido la incorporación de las frutas y hortalizas transformadas en el régimen del Pago Único, de los que se beneficiarán, 17.326 agricultores.

- En cumplimiento de lo establecido por el artículo 23 del Real Decreto de 3 de Octubre de 2008, sobre la aplicación de los pagos directos a la agricultura y la ganadería, el 1 de Noviembre de 2008 se abrió el plazo para la comunicación de las cesiones de derechos de pago único, comunicación imprescindible para que el nuevo titular de los derechos pueda solicitar el cobro derivado de los mismos en la campaña 2009, una vez la cesión haya sido aprobada por la autoridad competente e introducida en la base de datos de gestión de derechos de pago único.

Según el tipo de cesión, los agricultores disponen de plazo hasta el 19 de marzo o el 30 de abril para notificar las cesiones de derechos en su Comunidad Autónoma.

- La Junta de Andalucía, la Fundación del Jamón Serrano y los Consejos Reguladores de la D.O.P. Aceite de Oliva Virgen Extra "Antequera", D.O.P. Aceite de Oliva Virgen Extra 'Montoro-Adamuz' y la I.G.P. Tomate 'La Cañada-Níjar', van a desarrollar la campaña informativa 'Conoce el desayuno andaluz', dirigida a los escolares de 8 a 11 años, en las ocho provincias andaluzas, para informarles sobre los sistemas de alimentación saludables y la integración de estos productos andaluces tradicionales y de calidad, en un modelo de dieta recomendable.

Esta campaña, que se inició el pasado 4 de noviembre, y se extenderá hasta el mes de abril de 2009, se va a llevar a cabo en 100 centros escolares de toda Andalucía. Se realizarán talleres informativos y lúdicos impartidos por nutricionistas especializados en alimentación infantil, que se complementarán con "una parte práctica", consistente en la entrega de una caja con los productos referidos e información didáctica incluida en un folleto y en un cuento.

- La Guardia Civil ha intervenido en Málaga 324 productos fitosanitarios con un peso aproximado de 515 kilogramos no permitidos, hallados en establecimientos que carecían del Certificado de Registro Oficial de Establecimientos y Servicios Plaguicidas que permita su comercialización, concretamente en las localidades malagueñas de Casabermeja y Cártama.

Los productos quedaron depositados bajo precinto, a disposición de la Consejería de Agricultura y Pesca de la Junta de Andalucía en el Servicio de Sanidad Vegetal.

- El titular de Agricultura y Pesca, Martín Soler, se reunió recientemente en Huelva, en el marco del inicio de la campaña de la fresa 2008-2009, con representantes de la organización profesional Interfresa. Entre los temas abordados durante el encuentro se encuentra la revisión del cumplimiento de las medidas contempladas en el plan estratégico, encaminadas a impulsar el desarrollo de este cultivo. En este sentido, se ha constituido un grupo de trabajo entre la Consejería de Agricultura y Pesca e Interfresa para la redefinición de los objetivos de dicho plan estratégico y la programación de nuevas líneas de trabajo, de cara a afrontar los retos de futuro que se le presentan al sector de la fresa. También se revisaron aspectos relacionados con la aplicación de la OCM de frutas y hortalizas en el sector de la fresa.

- El Gobierno ha aprobado el Real Decreto por el que se establece y regula el título de Técnico en Aceites de Oliva y Vinos. Este Real Decreto define la estructura de la enseñanza de este nuevo título. Las Comunidades Autónomas, por su parte, podrían ampliar el contenido del mismo. El Real Decreto estima que esta nueva titulación y las enseñanzas conducentes a la misma tienen el objetivo de responder a las necesidades de la sociedad del conocimiento, basada en la competitividad, las posibilidades de encontrar empleo, la movilidad laboral y en el fomento de la cohesión y la inserción social.

- El importe asignado a España para el arranque de viñedo en la campaña 2008/09, es de 236.056.395 euros y corresponde inicialmente a una superficie de 47.562 hectáreas, lo que supone el 50,87% del total de los importes solicitados. Por lo que respecta a la Comunidad autónoma de Andalucía le corresponde una prima de arranque de 9.195.668,40 euros para una superficie de 1.288,37 hectáreas.

- Hasta el 30 de noviembre las organizaciones profesionales e interprofesionales representativas del sector agroalimentario tienen de plazo para pedir las ayudas, aprobadas por el Ministerio de Medio Ambiente, Medio Rural y Marino, BOE 21 de octubre, destinadas a programas de información y promoción de productos agroalimentarios en el mercado interior.

La financiación y el pago de la ayuda nacional se efectuarán por el Fondo Español de Garantía Agraria (FEGA), organismo pagador del MARM, por un importe máximo total de 700.000 euros.

- El 13 de noviembre en la almazara San Isidro SCA, en Loja, Granada, se va a llevar a cabo una Jornada Técnicas sobre compostaje de alperujos, en colaboración con la Dirección General de la Producción Ecológica y el CIFAED, como una de las acciones de promoción del Plan Estratégico de Agricultura Ecológica de la Vega de Granada. El objetivo es dar a conocer a los agricultores de la provincia el modo de aprovechamiento como abono del alperujo, a través de un proceso biológico controlado que mantiene e incrementa el contenido de materia orgánica y la fertilidad de los suelos y reduce de forma significativa los elementos contaminantes para el entorno.

Otro aspecto importante que se va a abordar en la Jornada va a ser la obtención con esta iniciativa transformadora de una rentabilidad económica, en contrapartida con los costes añadidos que genera la eliminación del alperujo.

- Del 10 al 14 de noviembre se está desarrollando en Jerez de la Frontera, Cádiz, el curso “Formación de formadores sobre centros de concentración y puestos de control: Aspectos relativos al bienestar animal, identificación y registro”, cuyo objetivo es coordinar y difundir las bases de una formación homogénea de los funcionarios encargados de la formación en centros de concentración y puestos de control sobre bienestar animal y otros aspectos, de las Comunidades Autónomas. Contactos: 913 47 58 04; mvallalba@mapya.es

- La novena edición de la Feria del Vino y la Denominación de Origen se va a desarrollar en Torremolinos, Málaga, del 15 al 18 de noviembre, en el Palacio de Congresos y Exposiciones. Para más información: www.feriadelvinoedo.com

- Desde el 18 al 20 de noviembre de 2008, se va a llevar a cabo en Alcalá de Guadaíra (Sevilla), el “Curso protocolo Globalgap. Principios de inspección”. Para más información: Tlf.: 954 29 66 31; Fax: 954 29 61 95.

- La Oficina Comarcal Agraria de Poniente de Sevilla va a desarrollar la Jornada Técnica: “La Aceituna de mesa, una producción sostenible presente y futuro”. Se va a llevar a cabo en Sanlúcar la Mayor (Sevilla), el 19 de noviembre. Más información: Tlf: 955 06 29 00
Fax: 955 06 29 01; oca.sanlucarmayor.cap@juntadeandalucia.es

- Jaén y Córdoba acogerán entre el 20 y 22 de noviembre el II Congreso Internacional sobre Aceite de Oliva y Salud (CIAS 2008), en el que científicos nacionales e internacionales expondrán los resultados de las últimas investigaciones realizadas sobre los beneficios del llamado “oro verde” sobre el organismo. El plazo para inscribirse en el Congreso estará abierto hasta el próximo 5 de noviembre.

- La Consejería de Agricultura y Pesca acudió la pasada semana a la ciudad de Verona (Italia), a la Fiera Cavalli, certamen internacional sobre el mundo del caballo. La Junta de Andalucía, que ha participado junto a la Asociación Nacional de Criadores de Caballos de Pura Raza Española (ANCCE) compartiendo stand institucional y ha aprovechado el marco del certamen para promocionar los alimentos andaluces a través de una exposición de productos de Calidad Certificada. En esta edición también ha participado el Consejo Regulador de las Denominaciones de Origen Condado de Huelva y Vinagres del Condado con su vino blanco joven.

7. - INFORMACION DEL IFAPA

- La planta experimental de conservas del Instituto de Investigación y Formación Agraria y Pesquera (IFAPA), situada en la localidad cordobesa de Palma del Río, asesorará a las empresas que abran nuevas líneas de negocio en el sector de las conservas.

En este sentido, la planta ya ha acordado llevar a cabo un proyecto experimental con la Sociedad Cooperativa Campo de Tejada de Huelva para la elaboración de conservas de garbanzos al natural con una inversión pública que asciende a los 60.000 euros por dos años.

Este proyecto tiene como fin la adopción por parte de la cooperativa de una línea de transformados de legumbres para comercializar las conservas. En una primera fase se envasará un volumen suficiente de conservas que llevará a realizar una serie de estudios preliminares que servirán para diseñar la planta de conservas de Campo de Tejada, mientras que en un segundo paso se conocerá la aceptabilidad del producto por parte del consumidor, así como la composición y beneficio nutricional del mismo de cara a su promoción.

- El IFAPA Centro de Huelva ha diseñado la “II Jornada de comercialización del producto pesquero fresco”, el 18 de noviembre. La Jornada está insertada en el V SEMINARIO AVANZADO: “Pesca, Acuicultura y Espacios litorales” organizado por IFAPA y AECID con la colaboración de FIIAPP. La jornada está dirigida tanto al sector pesquero como a los expertos de Pesca del sudeste asiático participantes en dicho Seminario. Para más información: huelva.ifapa@juntadeandalucia.es

- El Ifapa – Centro las Torres-Tomejil en Alcalá del Río (Sevilla) va a organizar el curso Relaciones Empresariales Y Prevención De Riesgos Laborales del 17 al 25 de noviembre.
Informacion e inscripcion: alcala.ifapa@juntadeandalucia.es

- Con motivo de la celebración de Expo Agro-Almería 2008, XXIV Feria Hortofrutícola Internacional de los Cultivos de Primor, los servicios centrales del Ifapa van a organizar una “Jornada de Transferencia de Tecnología, TAndalucía, en el sector de la Agroalimentación”.

El objetivo fundamental de la Jornada es reunir a empresas, grupos y centros de investigación andaluces de este sector, ofreciéndoles la posibilidad de explorar sus oportunidades tecnológicas a través de encuentros bilaterales pre-establecidos, para buscar de manera eficiente acuerdos estratégicos como licencias, transferencia de Know-how o proyectos de I+D+i.

Estos encuentros bilaterales entre empresas y grupos de investigación, tendrán lugar el día 27 de noviembre de 2008 y serán totalmente gratuitos.

- El Ifapa Centro Las Torres –Tomejil de Alcalá del Río (Sevilla), va a llevar a cabo un curso sobre “Nuevas tecnologías de producción para la sostenibilidad y rendimiento del agrosistema”, destinado a Técnicos, agricultores y estudiantes universitarios interesado en el tema. El curso se realizará desde el 17 de noviembre hasta el 3 de diciembre.

Para más información: Tlfs: 955 045 500 - 955 045 575. Fax 955 045 624.

**PROGRAMA DE CURSOS DE IFAPA 2008
CENTRO DE PALMA DEL RIO**

CURSOS DE ACTUALIZACIÓN DE CONOCIMIENTOS DE TRABAJADORES AGRARIOS		
Título del Módulo	Horas Lectivas	Fecha de Realización
Poda de Frutales.	30 h.	Del 17 al 28 Noviembre

CURSOS DE ACTUALIZACIÓN DE CONOCIMIENTOS DE TÉCNICOS Y EMPRESARIOS AGRARIOS		
Título Módulo	Horas Lectivas	Fecha de Realización
Jornada sobre Control Biológico en Citricultura.	6 h.	19 Noviembre
Curso de aplicador de plaguicidas. Nivel cualificado. Semipresencial	72h.	Del 15 Sept. al 17 Nov.
		Del 17 Sept. al 19 Nov.

INFORMACIÓN E INSCRIPCIONES:

IFAPA Centro de Palma del Río (Córdoba)

Avda. Félix Rodríguez de la Fuente s/nº, Apdo. 29

14.700 Palma del Río (Córdoba)

Tlf: 957719684- Fax: 957719695

E-mail: agricultura.palma.ifapa@juntadeandalucia.es

8. - FONDO ANDALUZ DE GARANTÍA AGRARIA**INFORME SEMANAL SOBRE AYUDAS PAGADAS POR EL F.A.G.A.****Ejercicio FEAGA 2009 (Periodo de 16/10/2008 al 15/10/2009)****Semana del 27/10/2008 al 31/10/2008**

Artículo	DENOMINACION	Nº Exp. Tramitados en la semana	Expedientes acumulados	Plazo reglamentario de pago	Fecha de propuesta de pago	Importe pagado en la semana en EUROS	Acumulado en EUROS
AYUDAS DIRECTAS							
50301	Pago Único						
50302	Ayudas por Superficie						
50302	Producción De Aceite De Oliva						
50302	Primas por Vaca Nodriz						
50302	Prima por Sacrificio Precoz de Terneros						
50302	Prima Especial Terneros						
50302	Primas Ovino Caprino						
50302	Frutos de Cáscara R1782/03						
50302	Ayudas al Algodón						
50302	Producción de Semillas						
50302	Producción de Transf. a base de Uvas Pasas						
50302	Pagos para tipos específicos de cultivos y producción de Calidad						
50302	Primas por Tabaco						
50302	Prima Láctea y Pagos Adicionales						
50302	Programas de Medidas						
50303	Pago Adicional por Modulación						
50304	Ayudas Directas Accesorias (Remanentes, Pequeños Productores, Ayudas Agromonetarias, Etc...)						
INTERVENCIONES DE MERCADO							
50201	Cereales						
50206	Aceite de oliva						
50207	Plantas textiles (algodón)						
50208	Frutas y hortalizas	1	1	30/06/2008	31/10/2008	1.884,54	1.884,54
50209	Productos vitivinícolas						
50211	Otras medidas de productos vegetales (Forrajes desecados,...)	2	2	Todo el año	31/10/2008	45.341,76	45.341,76
50212	Leche y Productos Lácteos	9	16	Todo el año	31/10/2008	3.912,30	8.237,55
50215	Carne De Porcino, Huevos Y Aves De Corral, Apicultura Y Otros Productos De Origen Animal						
50216	Fondo de reestructuración del azúcar						
DESARROLLO RURAL							
50401	Desarrollo rural						
IRREGULARIDADES DEL FEAGA - INGRESOS AFECTADOS							
6702	Irregularidades del Feaga - Ingresos Afectados						
	TOTAL	12	19			51.138,60	55.463,85

En el periodo del 3 al 7 de noviembre de 2008, está previsto realizar los pagos correspondientes a:

Artículo	DENOMINACION	Importe Euros	Nº de expedientes
AYUDAS DIRECTAS			
50302	Producción De Aceite De Oliva	193.005,31	32.113.382
50302	Producción de Semillas	57.659,15	9.593.675
INTERVENCIONES DE MERCADO			
50208	Frutas y hortalizas	81.111,26	13.495.778
50211	Otras medidas de productos vegetales (Forrajes desecados,...)	106.332,61	17.692.258
DESARROLLO RURAL			
50401	Desarrollo rural		
IRREGULARIDADES DEL FEAGA - INGRESOS AFECTADOS			
6702	Irregularidades del Feaga - Ingresos Afectados		
	TOTAL	438.108,33	72.895.093

BOLETÍN SEMANAL DE INFORMACIÓN AGRARIA
Acumulado desde el 16/10/2008 al 31/10/2009

Artículo	DENOMINACION	ALMERIA	CADIZ	CORDOBA	GRANADA
AYUDAS DIRECTAS					
50301	Pago Único				
50302	Ayudas por Superficie				
50302	Producción De Aceite De Oliva				
50302	Primas por Vaca Nodriz				
50302	Prima por Sacrificio Precoz de Terneros				
50302	Prima Especial Terneros				
50302	Primas Ovino Caprino				
50302	Frutos de Cáscara R1782/03				
50302	Ayudas al Algodón				
50302	Producción de Semillas				
50302	Producción de Transf. a base de Uvas Pasas				
50302	Pagos para tipos específicos de cultivos y producción de Calidad				
50302	Primas por Tabaco				
50302	Prima Láctea y Pagos Adicionales				
50302	Programas de Medidas				
50303	Pago Adicional por Modulación				
50304	Ayudas Directas Accesorias (Remanentes, Pequeños Productores, Ayudas Agromonetarias, Etc...)				
INTERVENCIONES DE MERCADO					
50201	Cereales				
50206	Aceite de oliva				
50207	Plantas textiles (algodón)				
50208	Frutas y hortalizas			1.884,54	
50209	Productos vitivinícolas				
50211	Otras medidas de productos vegetales (Forrajes desecados,...)				
50212	Leche y Productos Lácteos				
50215	Carne De Porcino, Huevos Y Aves De Corral, Apicultura Y Otros Productos De Origen Animal				
50216	Fondo de reestructuración del azúcar				
DESARROLLO RURAL					
50401	Desarrollo rural				
IRREGULARIDADES DEL FEAGA - INGRESOS AFECTADOS					
6702	Irregularidades del Feaga - Ingresos Afectados				
	TOTAL	0,00	0,00	1.884,54	0,00

Artículo	DENOMINACION	HUELVA	JAEN	MALAGA	SEVILLA	Total general
AYUDAS DIRECTAS						
50301	Pago Único					
50302	Ayudas por Superficie					
50302	Producción De Aceite De Oliva					
50302	Primas por Vaca Nodriz					
50302	Prima por Sacrificio Precoz de Terneros					
50302	Prima Especial Terneros					
50302	Primas Ovino Caprino					
50302	Frutos de Cáscara R1782/03					
50302	Ayudas al Algodón					
50302	Producción de Semillas					
50302	Producción de Transf. a base de Uvas Pasas					
50302	Pagos para tipos específicos de cultivos y producción de Calidad					
50302	Primas por Tabaco					
50302	Prima Láctea y Pagos Adicionales					
50302	Programas de Medidas					
50303	Pago Adicional por Modulación					
50304	Ayudas Directas Accesorias (Remanentes, Pequeños Productores, Ayudas Agromonetarias, Etc...)					
INTERVENCIONES DE MERCADO						
50201	Cereales					
50206	Aceite de oliva					
50207	Plantas textiles (algodón)					
50208	Frutas y hortalizas					1.884,54
50209	Productos vitivinícolas					
50211	Otras medidas de productos vegetales (Forrajes desecados,...)				45.341,76	45.341,76
50212	Leche y Productos Lácteos				8.237,55	8.237,55
50215	Carne De Porcino, Huevos Y Aves De Corral, Apicultura Y Otros Productos De Origen Animal					
50216	Fondo de reestructuración del azúcar					
DESARROLLO RURAL						
50401	Desarrollo rural					
IRREGULARIDADES DEL FEAGA - INGRESOS AFECTADOS						
6702	Irregularidades del Feaga - Ingresos Afectados					
	TOTAL	0,00	0,00	0,00	53.579,31	55.463,85

9. - DISPOSICIONES AGRARIAS Y PESQUERAS PUBLICADAS EN LOS BOJA Y BOE**BOJA****Nº 220****5/11/2008****CONSEJERÍA DE AGRICULTURA Y PESCA**

Resolución de 24 de octubre de 2008, de la Dirección General de la Producción Agrícola y Ganadera, por la que se modifican los Anexos de la Orden de 15 de julio de 2008 y se convocan para el año 2009 las ayudas a los Programas de mejora y conservación genética de razas ganaderas puras en la Comunidad Autónoma de Andalucía.

CONSEJERÍA DE AGRICULTURA Y PESCA

Resolución de 20 de octubre de 2008, del Instituto Andaluz de Investigación y Formación Agraria, Pesquera, Alimentaria y de la Producción Ecológica (IFAPA) por la que se hace pública la adjudicación del contrato que se indica, cofinanciado por FEDER.

CONSEJERÍA DE AGRICULTURA Y PESCA

Anuncio de 24 de octubre de 2008, de la Dirección General de Industrias y Calidad Agroalimentaria, por el que se notifican los actos administrativos que se citan.

Anuncio de 15 de octubre de 2008, de la Dirección General de la Producción Agrícola y Ganadera, por el que se notifican los actos administrativos que se citan.

Nº 221**6/11/2008****CONSEJERÍA DE AGRICULTURA Y PESCA**

ORDEN de 28 de octubre de 2008, por la que se convocan para el año 2009 las ayudas reguladas en el Real Decreto 1366/2007, de 19 de octubre, por el que se establecen las bases reguladoras de las subvenciones destinadas al fomento de las razas autóctonas en peligro de extinción.

CONSEJERÍA DE AGRICULTURA Y PESCA

RESOLUCION de 16 de octubre de 2008, del Instituto Andaluz de Investigación y Formación Agraria, Pesquera, Alimentaria y de la Producción Ecológica, por la que se emplaza a terceros interesados en el recurso contencioso-administrativo núm.1713/2008, interpuesto por la Central Sindical Independiente y de Funcionarios (CSI-CSIF) ante la Sala de lo Contencioso-Administrativo en Granada del Tribunal Superior de Justicia de Andalucía.

RESOLUCION de 7 de octubre de 2008, de la Delegación Provincial de Almería, por la que se establecen las normas de regulación de la actividad marisquera en la provincia de Almería.

CONSEJERÍA DE AGRICULTURA Y PESCA

ANUNCIO de 28 de octubre de 2008, de la Secretaría General Técnica, por el que se notifican los actos administrativos que se citan (DL-5223/08).

ANUNCIO de 10 de octubre de 2008, de la Dirección General de Fondos Agrarios, por el que se notifican las resoluciones y actos de trámites de expedientes relacionados con las ayudas comunitarias de la Política Agrícola Común (PAC), incluidas en el Sistema Integrado de Gestión y Control.

ANUNCIO de 10 de octubre de 2008, de la Dirección General de Fondos Agrarios, por el que se notifican resoluciones y actos de trámites de expedientes relacionados con las ayudas comunitarias de la Política Agrícola Común (PAC), incluidas en el Sistema Integrado de Gestión y Control.

ANUNCIO de 28 de octubre de 2008, de la Dirección General de Fondos Agrarios, por el que se notifica el resultado de los controles sobre el terreno de las superficies declaradas en la solicitud única en la campaña 2007/2008.

Nº 222

7/11/2008

CONSEJERÍA DE AGRICULTURA Y PESCA

ANUNCIO de 15 de octubre de 2008, de la Dirección General de Fondos Agrarios, por el que se notifican los actos administrativos que se citan.

BOE

Nº 266

4/11/2008

MINISTERIO DE MEDIO AMBIENTE, Y MEDIO RURAL Y MARINO

Ayudas.— Real Decreto 1799/2008, de 3 de noviembre, por el que se establecen las bases reguladoras para la concesión de ayudas destinadas a la reconversión de plantaciones de determinados cítricos.

Nº 267

5/11/2008

MINISTERIO DE MEDIO AMBIENTE, Y MEDIO RURAL Y MARINO

Seguros agrarios combinados.— Orden ARM/3145/2008, de 20 de octubre, por la que se definen las producciones y los rendimientos asegurables, las condiciones técnicas mínimas de cultivo, el ámbito de aplicación, los periodos de garantía, las fechas de suscripción y los precios unitarios del seguro combinado y de daños excepcionales en frutales: albaricoque, ciruela, manzana de mesa, melocotón y pera, comprendido en el Plan 2008 de Seguros Agrarios Combinados.

MINISTERIO DE MEDIO AMBIENTE, Y MEDIO RURAL Y MARINO

Orden ARM/3146/2008, de 20 de octubre, por la que se definen las producciones y los rendimientos asegurables, las condiciones técnicas mínimas de cultivo, el ámbito de aplicación, los periodos de garantía, las fechas de suscripción y los precios unitarios del seguro de explotación de frutales comprendido en el Plan 2008 de Seguros Agrarios Combinados.

MINISTERIO DE MEDIO AMBIENTE, Y MEDIO RURAL Y MARINO

Orden ARM/3147/2008 de 20 de octubre, por la que se definen las producciones y los rendimientos, las condiciones técnicas mínimas de cultivo, el ámbito de aplicación, los periodos de garantía, las fechas de suscripción y los precios unitarios del seguro combinado y de daños excepcionales en membrillo y otros frutales, comprendido en el Plan 2008 de Seguros Agrarios Combinados.

Nº 268

7/11/2008

MINISTERIO DE MEDIO AMBIENTE, Y MEDIO RURAL Y MARINO

Sanidad animal.— Ayudas.— Orden ARM/3187/2008, de 31 de octubre, por la que se convocan ayudas para la adquisición e instalación de equipos de localización de buques pesqueros vía satélite en buques pesqueros.