

CONSEJERÍA DE SALUD

CONJUNTO MÍNIMO BÁSICO DE DATOS Hospitalización

GRUPOS RELACIONADOS POR EL DIAGNÓSTICO (GRDs)



JUNTA DE ANDALUCÍA

HOSPITALES CONCERTADOS 2009

CONJUNTO MÍNIMO BÁSICO DE DATOS


— Al Alta Hospitalaria —

Grupos Relacionados por el Diagnóstico (GRDs)

HOSPITALES CONCERTADOS 2009

DIRECCIÓN GENERAL DE PLANIFICACIÓN E INNOVACIÓN SANITARIA
SERVICIO DE CONCIERTOS SANITARIOS





CONJUNTO mínimo básico de datos al alta hospitalaria : grupos relacionados por el diagnóstico (GRDs) : hospitales concertados 2009 / [autores, Fernando Llanes Ruiz ... et al. ; colaboradores, Pedro J. Fernández García ... et al.]. -- [Sevilla] : Consejería de Salud, [2010]

200 p. : gráf., tablas (princip.) ; 24 x 24 cm + 1 CDROM

1. Conjunto mínimo básico de datos 2. Hospitales 3. Grupos diagnósticos relacionados 4. Clasificación de pacientes 5. Alta del paciente 6. Andalucía I. Llanes Ruiz, Fernando II. Fernández García, Pedro J. III. Andalucía. Consejería de Salud. Servicio de Conciertos Sanitarios

WX 158

AUTORES

Fernando Llanes Ruiz
Inmaculada Rodríguez Muñoz
Ruth Engelhardt Pintiado
Rafael López Fernández
José Manuel Carretero Abascal
Amelia Murillo Durán
Teodoro Colón Bejar
Adela Carrasco Sánchez
Julián Montaña Reina

COLABORADORES

Pedro J. Fernández García
Rafael Gálvez Chica
Antonia Toscano Cano
Joaquín Glez. de la Higuera Pecero
Francisco Palomino Reínero
Agustín Sánchez Catalán
María Sanchón Sánchez
Filomena Pérez Borja
José María Ruiz-Maya Vida

EDITA: Junta de Andalucía. Consejería de Salud

ISBN: 978-84-693-5016-4

DEPÓSITO LEGAL: SE-5085-2010

DISEÑO Y PRODUCCIÓN: Ecomática Industria Gráfica



PRESENTACIÓN

Siguiendo la línea trazada en la primera publicación del “Conjunto Mínimo Básico de Datos al Alta Hospitalaria” de los Hospitales Concertados del año 2007, presentamos este nuevo libro, con una doble finalidad, por un lado, hacer pública la actividad realizada en estos centros, y por otro, la de integrarla con la información suministrada por los hospitales del Sistema Sanitario Público de Andalucía.

En esta publicación se recoge la actividad desarrollada, en su modalidad de hospitalización, durante el año 2009, por los 17 centros que en la actualidad están concertados por la Consejería de Salud. Como en años anteriores, a los datos propios de la actividad se le han añadido el análisis con perspectiva de género, estimando su distribución de ingresos, por edades y estancia media, tanto para hombres como mujeres.

Manifiestar nuestro agradecimiento por el trabajo realizado en las Unidades de Gestión Provincial de las distintas Delegaciones Provinciales de Salud, que han supervisado el Sistema de Información de Asistencia Concertada (SIAC), registrando y realizando el seguimiento de la actividad desarrollada, permitiendo el seguimiento de los datos y posibilitado la publicación de este libro.

Igualmente, agradecer la participación de los Hospitales Concertados en la complementariedad de servicios especializados que actualmente vienen prestando a la Consejería de Salud y por su importante esfuerzo en el mantenimiento y adecuación de estructuras y procesos a los estándares de calidad del Sistema Sanitario Público de Andalucía.

Celia Gómez González
Directora Gral. De Planificación e Innovación Sanitaria



ÍNDICE

I.- INTRODUCCIÓN	9
II.- DEFINICIÓN DE DATOS E INDICADORES	17
III.- TABLAS Y GRÁFICOS.....	21
Relación de Altas	22
Gráfico.....	23
Diagnósticos y Procedimientos Realizados.....	24
Gráfico.....	25
Indicadores de Gestión por Hospital	26
Gráficos	27
Distribución de Altas por Edades y Sexo.....	30
Gráfico.....	33
Estancia Media por Edades y Sexo	34
Gráfico.....	37
Distribución de Altas por Categorías Diagnósticas Mayores.....	38
Gráfico.....	39
Distribución de Altas por GRDs	57
Gráfico.....	58
GRDs mas Frecuentes por Hospital.....	59
GDRs con mayor Diferencia entre Estancias Observadas y Estancias Esperadas.....	76





I. INTRODUCCIÓN







La Consejería de Salud en el año 2009 tenía suscritos conciertos con entidades como la Cruz Roja, Orden Hospitalaria de San Juan de Dios, la Empresa “José Manuel Pascual Pascual, S.A. y otras, llegando a un total de 17 hospitales, situados en las provincias de Almería, Cádiz, Córdoba, Huelva, Granada, Málaga y Sevilla.

Estos centros hospitalarios, están clasificados a efectos de homologación en los siguientes grupos:

- I.- Hospitales de media y larga estancia
- II.- Hospitales Médico-Quirúrgicos
- II.- Hospitales Generales Básicos
- IV.- Hospitales de especialidades
- V.- Centros de tratamientos específicos.

Con independencia del grupo al que han sido homologados y en función de la diferente actividad concertada y desarrollada por estos hospitales, se pueden dividir en:

HOSPITALES **CON** ATENCIÓN DE URGENCIAS

HOSPITALES **SIN** ATENCIÓN DE URGENCIAS

PROVINCIA	CÓDIGO	CENTRO	GRUPO HOMOLOGADO	URGENCIAS
ALMERÍA	02929	Clínica Terapeutica Mediterraneo, S. A.	IV	NO
	02930	Clínica Virgen del Mar	IV	NO
CÁDIZ	02911	Hospital San Juan Grande	III	NO
	02920	Hospital Traumatológico Clínica San Rafael	IV	NO
	02921	Hospital Santa María del Puerto	IV	SI
	02923	Hospital Virgen de las Montañas	IV	SI
	02924	Hospital Virgen del Camino	IV	SI
CÓRDOBA	02909	Hospital San Juan de Dios	III	NO
GRANADA	02910	Hospital San Rafael	I	NO
HUELVA	02919	Hospital Blanca Paloma	IV	NO
MÁLAGA	02914	Centro Asistencial San Juan de Dios	V	NO
	09018	Hospital F.A.C. Doctor Pascual	IV	NO
	02925	Clínica la Encarnación	II	NO
	02926	Clínica Ntra. Sra. Del Pilar	II	NO
SEVILLA	02905	Hospital San Juan de Dios	III	NO
	02908	Hospital Victoria Eugenia	III	NO
	02931	U.D.H. Unidad Desintoxicación Hospitalaria	V	NO



La información generada en cada episodio asistencial prestada en estos hospitales concertados, es recogida por el Sistema de Información de la Actividad Concertada (SIAC), realizándose con periodicidad mensual y configurada de forma que es el paciente, el centro de la información.

De forma habitual se recogen los datos siguientes:

- N° de historia clínica.
- Código identificativo del paciente.
- Otros datos del paciente, sexo, domicilio, localidad, código de Z.B.S.
- Diagnóstico principal y en su caso diagnósticos secundarios (CIE-9-MC).
- Procedimiento quirúrgico u obstétrico principal o secundario (CIE-9-MC).
- Prestación asistencial que se le practica al paciente, por la codificación del propio sistema.
- Ingreso del paciente o no en el centro y en su caso de las estancias producidas.
- Fecha de alta del paciente.
- Prestación de otros servicios como hospitalización domiciliaria u hospital de día.
- En todos los casos con la fecha de prestación de cada uno de los servicios.

Entre las posibilidades del Sistema se encuentra la exportación de los datos, y de forma especial la exportación para la obtención del Conjunto Mínimo Básico de Datos (CMBD). Esta posibilidad y su posterior explotación, viene siendo utilizada de forma habitual, tanto por los Servicios Centrales de la Consejería como por las Delegaciones Provinciales.

Estructura actual del CMBD de hospitalización en los Hospitales Concertados:

ORDEN	DESCRIPCIÓN	ORDEN	DESCRIPCIÓN
1	Código Centro Hospitalario	15	Diagnóstico Principal al Alta
2	Código Entidad Empresa	16-24	Otros Diagnósticos: Hasta 9 Diagnósticos Secundarios
3	Historia Clínica	25-26	Códigos de Morfología de las Neoplasias: Hasta dos Códigos
4	Código Paciente/NUSS/NUHSA	27-28	Códigos E: hasta dos Códigos
5	Fecha de Nacimiento	29	Procedimiento Principal
6	Sexo	30-38	Otros Procedimientos Diagnósticos / Terapéuticos Hasta 9 Procedimientos Secundarios
7	Población		
8	Provincia	39	Fecha Intervención Quirúrgica
9	País	40	Fecha Alta Hospitalaria
10	Fecha de Ingreso	41	Motivo Alta Hospitalaria (circunstancias de alta)
11	Tipo de Ingreso (circunstancias de ingreso)	42	Servicio Clínico de Alta
12	Tipo de Hospitalización	43	Centro Hospitalario de Traslado
13	Código Centro de Procedencia	44	Código Prótesis
14	Servicio Clínico de Ingreso		

En este informe se presenta la explotación, mediante GRDs, del CMBD de los Hospitales Concertados por la Consejería de Salud, correspondiente al año 2009. Los diagnósticos y procedimientos se han codificado según la Clasificación Internacional de Enfermedades 9ª Revisión, Modificación Clínica (CIE-9-MC), 6ª edición publicada en castellano por el Ministerio de Sanidad y Consumo. Recoge la actualización de los códigos que entraron en vigor en enero de 2008, conforme a las últimas actualizaciones y que son el soporte de la codificación de las altas hospitalarias del Sistema Nacional de Salud.

El análisis y tabulación de los datos se ha realizado en GRDs, utilizándose la versión 23.0 de 3M™ All Patient.

El total de altas registradas en los hospitales concertados en el Sistema de Información Actividad Concertada,



“SIAC”, para el año 2009, han sido de 47.615. De ellas, para considerarlas como altas CMBD, se ha depurado los registros con estancia igual a 0 y “Tipo de alta” distinta a: “Traslado a otro hospital”, “Alta voluntaria” o “Defunción”, quedando 39.190 registros. A su vez de estos 39.190 registros, se han eliminados aquellos que tienen GRD inválidos -469/470-, quedando 38.268, que son los analizados.

Los procesos de comparación y estandarización se han realizado tomando como valores de referencia, el obtenido del conjunto hospitales del SSPA, en el cálculo del Índice de Utilización de Estancias (IUE) se ha realizado un segundo proceso de estandarización con los hospitales del nivel IV del SSPA, nivel que consideramos más acorde con parte de los centros concertados. Los hospitales de nivel V (Centros de tratamientos específicos), dado sus características clínicas como Centros de Tratamientos Específicos, han sido excluidos para la obtención de los Indicadores de Gestión.

Dada la peculiaridad de estos centros hospitalarios, la diversidad de su actividad concertada y desarrollada, no se considera correcto, ni se pretende en primera instancia, el realizar una comparación de los datos e indicadores obtenidos, salvo en aquellos hospitales donde sea posible, como en los de igual grupo de homologación y con la actividad de urgencias concertada. No obstante, se considera importante tener reflejada su actividad, con el fin de que sirva de ayuda a aquellos profesionales, tanto gestores como asistenciales, que necesiten datos para el análisis y evaluación de su labor desarrollada.






II. DATOS E INDICADORES







DEFINICIONES

Nº MEDIO DE DIAGNÓSTICOS CODIFICADOS POR ALTA: Número de diagnósticos que por cada alta codifica el hospital, hasta un máximo de diez diagnósticos.

Nº MEDIO DE PROCEDIMIENTOS CODIFICADOS POR ALTA: Número de procedimientos que por cada alta codifica el hospital, hasta un máximo de diez procedimientos.

Estancia Media: Promedio de días de estancia del total de altas válidas. **EMH:** Es la estancia media de un hospital.

ESTANCIA MEDIA ESPERADA O ESTANCIA MEDIA AJUSTADA POR FUNCIONAMIENTO. (EME): Estancia media que tendría el hospital h, si atendiera a los pacientes tratados con la estancia media que presenta en cada uno de los GRDs el estándar.

ÍNDICE UTILIZACIÓN DE ESTANCIAS (I.U.E.), o ÍNDICE DE LA ESTANCIA MEDIA AJUSTADA (IEMA):

Compara para la casuística del hospital, el funcionamiento del hospital con respecto al funcionamiento del estándar.

Un índice inferior a 1 significa un funcionamiento más eficiente del hospital respecto al estándar para la misma casuística.

$$\text{IUE ó IEMA} = \text{EMH} / \text{EME}$$

ÍNDICE CASUÍSTICO PESOS GRD o DE CASE-MIX (IC): Razón entre el sumatorio de los productos que resultan de multiplicar el nº de altas de cada GRD en el hospital por su correspondiente peso relativo, y el total de altas del hospital.

$$\text{IC} = \sum(\text{ALTAS } H_i * \text{Peso GRD}_i) / \text{TOTAL ALTAS } H$$

donde:

ALTAS H_i : nº de altas en el GRD $_i$ en el hospital H

Peso GRD $_i$: valor del peso del GRD $_i$

TOTAL ALTAS H : altas totales del hospital H

DIFERENCIA ENTRE ESTANCIAS OBSERVADAS Y ESTANCIAS ESPERADAS: Número de estancias que el hospital podría ahorrar si tuviera el comportamiento del estándar. Se ha obtenido restando a las estancias reales del hospital, las estancias esperadas.





III. TABLAS Y GRÁFICOS




1. RELACIÓN ALTAS SIAC-CMBDH. HOSPITALES CONCERTADOS 2009. CONSEJERÍA de SALUD.

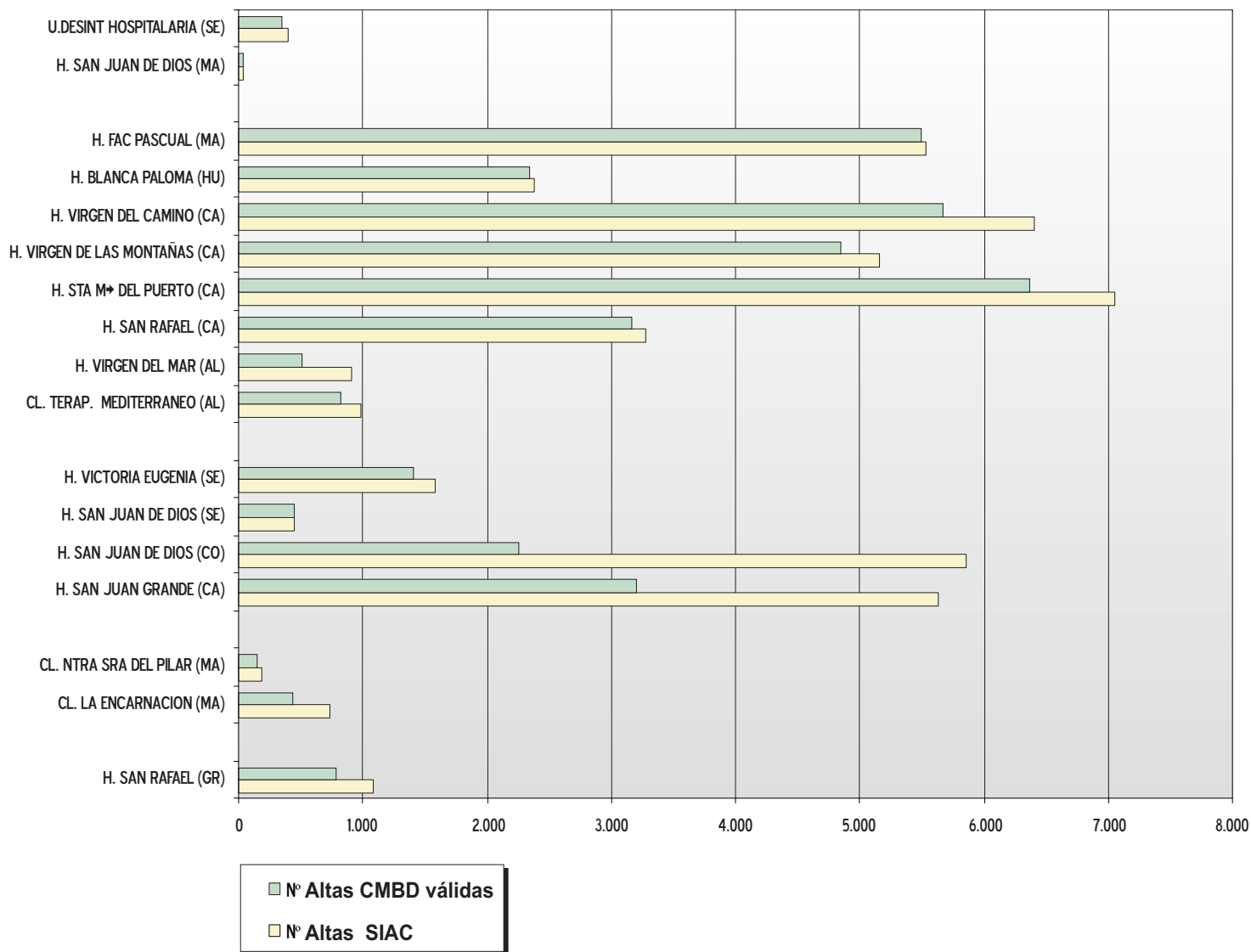
Provincia	Tipo Hospital	Nivel	Código Hospital	Nombre Hospital	No. Altas SIAC	No. Altas CMBD*	% Altas CMBD* Sobre SIAC	No. Altas CMBD Validas**	No. Altas Invalidas	% Altas CMBD Validas**
Granada	Sin Urgencias	I	02910	Hospital San Rafael	1.087	800	73,60	780	20	97,50
Subtotal					1.087	800	73,60	780	20	97,50
Málaga	Sin Urgencias	II	02925	Clínica La Encarnación	735	432	58,78	430	2	99,54
Málaga	Sin Urgencias	II	02926	Clínica Ntra. Sra. del Pilar	187	187	100	148	39	79,14
Subtotal					922	619	67,14	578	41	93,38
Cádiz	Sin Urgencias	III	02911	Hospital San Juan Grande	5.628	3.333	59,22	3.200	133	96,01
Córdoba	Sin Urgencias	III	02909	Hospital San Juan de Dios	5.862	2.266	38,66	2.250	16	99,29
Sevilla	Sin Urgencias	III	02905	Hospital San Juan de Dios	449	449	100	446	3	99,33
Sevilla	Sin Urgencias	III	02908	Hospital Victoria Eugenia	1.584	1.461	92,23	1.408	53	96,37
Subtotal					13.523	7.509	55,53	7304	205	97,27
Almería	Sin Urgencias	IV	02929	Clínica Terapéutica Mediterráneo	982	979	99,69	820	159	83,76
Almería	Sin Urgencias	IV	02930	Clínica Virgen del Mar	905	537	59,34	512	25	95,34
Cádiz	Sin Urgencias	IV	02920	Hospital Traumatol. Clínica S. Rafael	3.277	3.185	97,19	3.160	25	99,22
Cádiz	Con Urgencias	IV	02921	Hospital Santa María del Puerto	7.048	6.570	93,22	6.363	207	96,85
Cádiz	Con Urgencias	IV	02923	Hospital Virgen de Las Montañas	5.157	4.947	95,93	4.850	97	98,04
Cádiz	Con Urgencias	IV	02924	Hospital Virgen del Camino	6.400	5.789	90,45	5.670	119	97,94
Huelva	Sin Urgencias	IV	02919	Hospital Blanca Paloma	2.380	2.360	99,16	2.348	12	99,49
Málaga	Sin Urgencias	IV	09018	Hospital F.A.C. Doctor Pascual	5.536	5.498	99,31	5.493	5	99,91
Subtotal					31.685	29.865	94,26	29.216	649	97,83
Málaga	Sin Urgencias	V	02914	H. San Juan de Dios	41	41	100	41	0	100
Sevilla	Sin Urgencias	V	02931	U.D.H.	357	356	99,72	349	7	98,03
Subtotal					398	397	99,75	390	7	98,24
TOTAL					47.615	39.190	82,31	38.268	922	97,65

* Altas de SIAC depuradas. Se excluyen estancias "0" y tipo de alta distinto a "Traslado a otro hospital", "Alta voluntaria" o "Defunción".

** Sobre las altas CMBD ya depuradas, se excluyen los GRDs 469 y 470.



RELACIÓN ALTAS SIAC-CMBDH.
HOSPITALES CONCERTADOS 2009. CONSEJERÍA de SALUD.

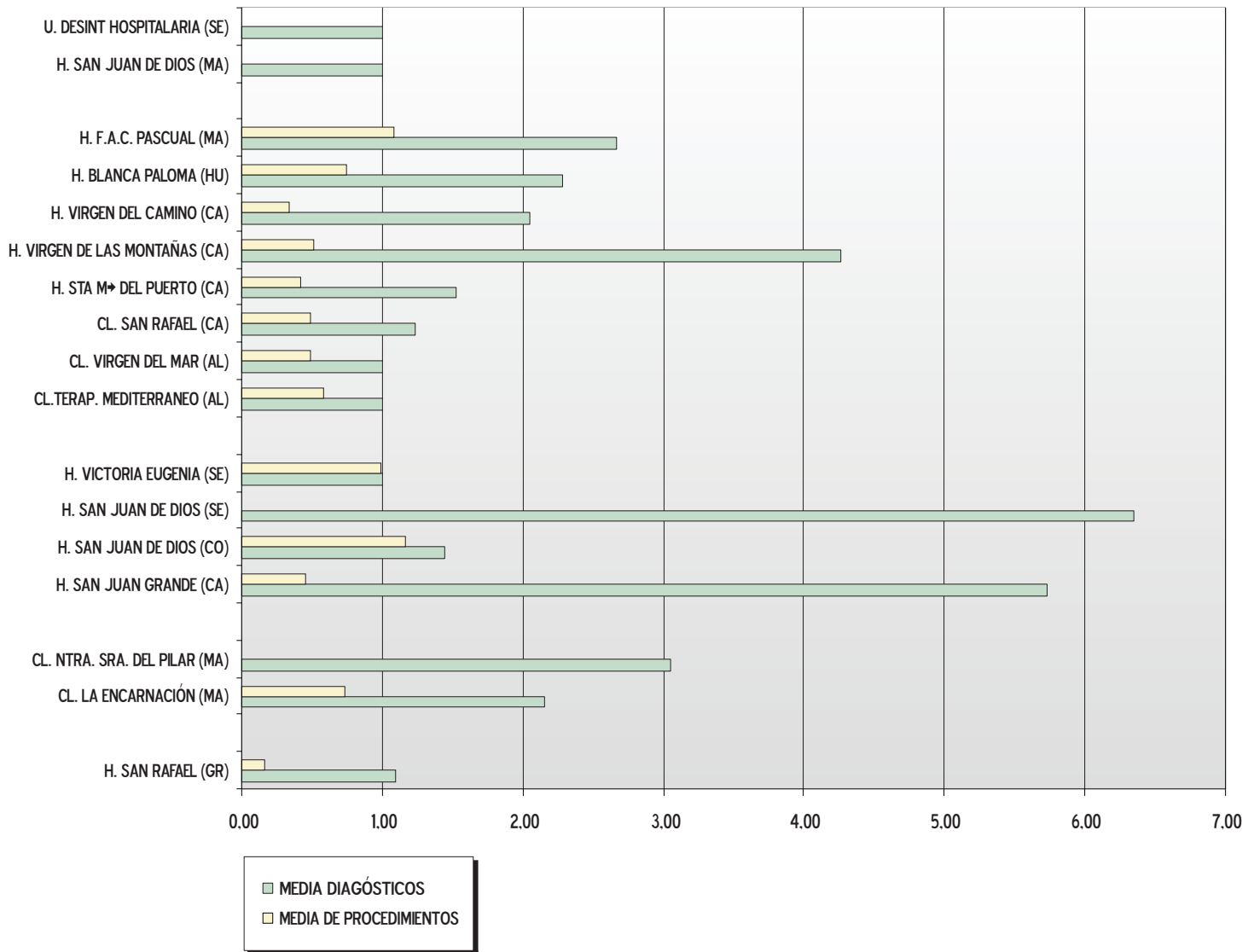


2. MEDIA de DIAGNÓSTICOS y PROCEDIMIENTOS CODIFICADOS. HOSPITALES CONCERTADOS 2009. CONSEJERÍA de SALUD.

Provincia	Tipo Hospital	Nivel	Código Hospital	Nombre Hospital	No. Altas CMBD Validas	No. Diagnósticos Codificados	Media Diagnósticos	No. Proced. Codificados	Media Proced.
Granada	Sin Urgencias	I	02910	Hospital San Rafael	780	856	1,10	125	0,16
Subtotal					780	856	1,10	125	0,16
Málaga	Sin Urgencias	II	02925	Clínica La Encarnación	430	930	2,16	313	0,73
Málaga	Sin Urgencias	II	02926	Clínica Ntra. Sra. del Pilar	148	452	3,05	0	0,00
Subtotal					578	1.382	2,61	313	0,37
Cádiz	Sin Urgencias	III	02911	Hospital San Juan Grande	3.200	18.334	5,73	1.432	0,45
Córdoba	Sin Urgencias	III	02909	Hospital San Juan de Dios	2.250	3.262	1,45	2.629	1,17
Sevilla	Sin Urgencias	III	02905	Hospital San Juan de Dios	446	3.100	6,95	0	0,00
Sevilla	Sin Urgencias	III	02908	Hospital Victoria Eugenia	1.408	1.408	1,00	1.390	0,99
Subtotal					7.304	26.104	3,78	5.451	0,65
Almería	Sin Urgencias	IV	02929	Clínica Terapéutica Mediterráneo, S.A.	820	820	1,00	477	0,58
Almería	Sin Urgencias	IV	02930	Clínica Virgen del Mar	512	514	1,00	252	0,49
Cádiz	Sin Urgencias	IV	02920	Hospital Traumatol. Clínica S. Rafael	3.160	3.922	1,24	1.556	0,49
Cádiz	Con Urgencias	IV	02921	Hospital Santa María del Puerto	6.363	9.657	1,52	2.674	0,42
Cádiz	Con Urgencias	IV	02923	Hospital Virgen de Las Montañas	4.850	20.654	4,26	2.459	0,51
Cádiz	Con Urgencias	IV	02924	Hospital Virgen del Camino	5.670	11.624	2,05	1.909	0,34
Huelva	Sin Urgencias	IV	02919	Hospital Blanca Paloma	2.348	5.345	2,28	1.764	0,75
Málaga	Sin Urgencias	IV	09018	Hospital F.A.C. Doctor Pascual	5.493	14.651	2,67	5.952	1,08
Subtotal					29.216	61.931	2,00	17.043	0,58
Málaga	Sin Urgencias	V	02914	H. San Juan de Dios	41	41	1,00	0	0,00
Sevilla	Sin Urgencias	V	02931	U.D.H.	349	349	1,00	0	0,00
Subtotal					390	390	1,00	0	0,00
TOTAL					38.268	90.663	2,37	22.932	0,60



MEDIA de DIAGNÓSTICOS y PROCEDIMIENTOS.
HOSPITALES CONCERTADOS 2009. CONSEJERÍA de SALUD.




3. INDICADORES de GESTIÓN por HOSPITAL. HOSPITALES CONCERTADOS 2009. CONSEJERÍA de SALUD.

Provincia	Nivel	Código Centro	Nombre Hospital	Altas	EM Hospital	Estancias	EM Esperada	IUE*	IUE Nivel IV**	IC Hospital
Granada	I	02910	Hospital San Rafael	780	74,24	57.907	8,09	9,18	10,93	1,71
Subtotal				780	74,24	57.907	8,09	9,18	10,93	1,71
Málaga	II	02925	Clínica La Encarnación	430	20,06	8.625	10,85	1,85	5,81	1,08
Málaga	II	02926	Clínica Ntra. Sra. del Pilar	148	44,94	6.651	6,00	7,49	8,22	0,88
Subtotal				578	26,43	15.276	9,61	2,76	6,66	1,03
Cádiz	III	02911	Hospital San Juan Grande	3.200	8,85	28.305	7,24	1,22	1,42	1,42
Córdoba	III	02909	Hospital San Juan de Dios	2.250	3,15	7.082	3,98	0,79	0,97	1,17
Sevilla	III	02905	Hospital San Juan de Dios	446	42,78	19.082	10,68	4,01	4,61	2,33
Sevilla	III	02908	Hospital Victoria Eugenia	1.408	2,58	3.635	4,54	0,57	0,72	1,75
Subtotal				7.304	7,96	58.104	5,93	1,35	1,59	1,46
Almería	IV	02929	Clínica Terapéutica Mediterráneo, S.A.	820	5,79	4.744	4,74	1,22	1,44	0,80
Almería	IV	02930	Clínica Virgen del Mar	512	5,55	2.841	6,04	0,92	1,04	0,95
Cádiz	IV	02920	Hospital Traumatológico Clínica San Rafael	3.160	9,53	30.112	5,85	1,63	1,93	1,29
Cádiz	IV	02921	Hospital Santa María del Puerto	6.363	5,60	35.612	5,51	1,02	1,19	1,00
Cádiz	IV	02923	Hospital Virgen de Las Montañas	4.850	5,30	25.714	6,49	0,82	0,94	1,13
Cádiz	IV	02924	Hospital Virgen del Camino	5.670	5,05	28.652	5,92	0,85	0,98	0,91
Huelva	IV	02919	Hospital Blanca Paloma	2.348	11,92	27.985	5,90	2,02	2,44	1,20
Málaga	IV	09018	Hospital F.A.C. Doctor Pascual	5.493	6,37	35.002	4,80	1,33	1,63	1,12
Subtotal				29.216	6,52	190.662	5,68	1,15	1,35	1,07
TOTAL***				37.878	8,50	321.949	5,90	1,50	1,80	1,16

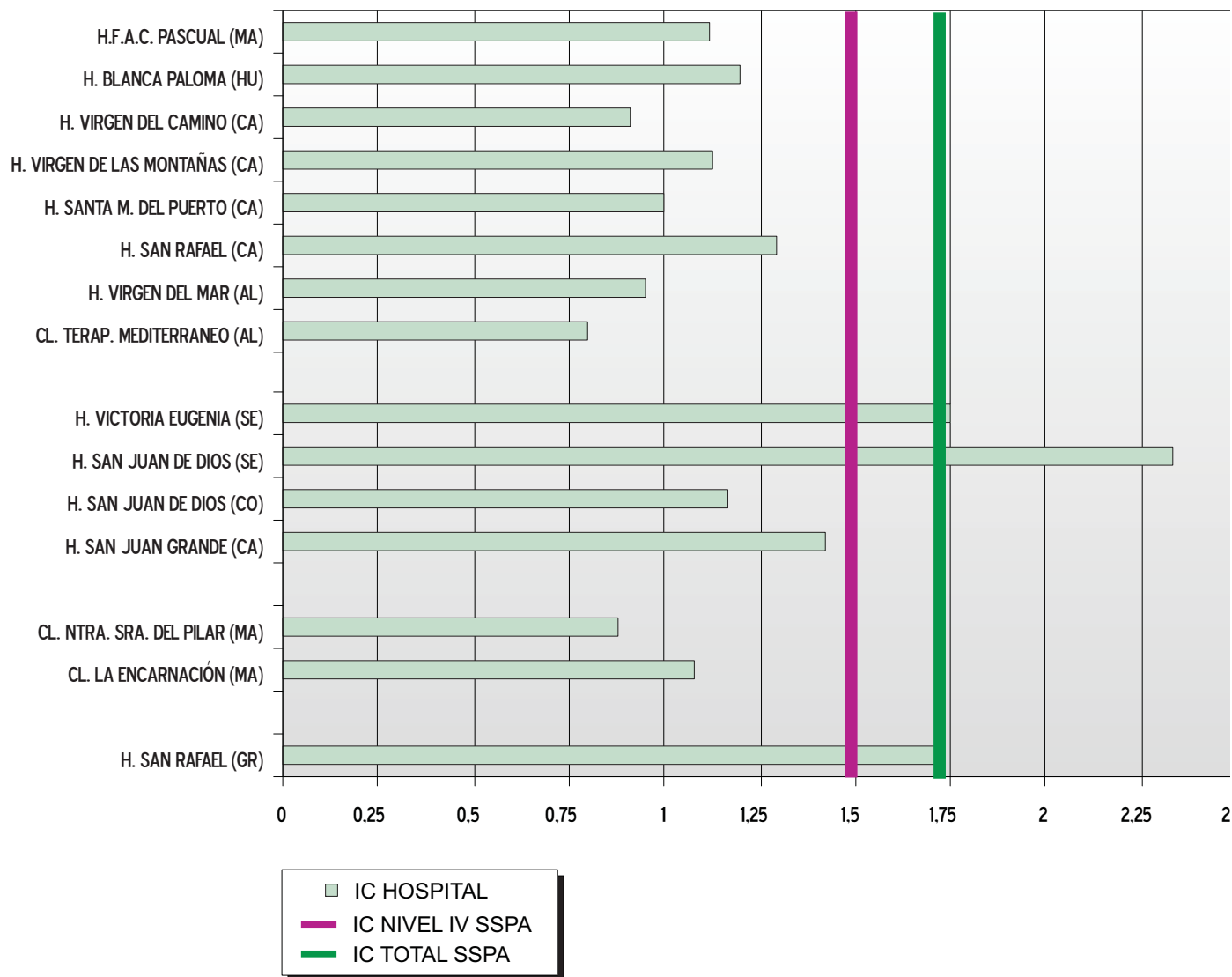
* Se ha establecido como estándar el total de altas del SSPA 2009.

** Se ha establecido como estándar el total de altas de los hospitales nivel IV del SSPA 2009.

*** Dado las características clínicas de los hospitales de nivel V, no se han contemplado para la obtención de estos indicadores.

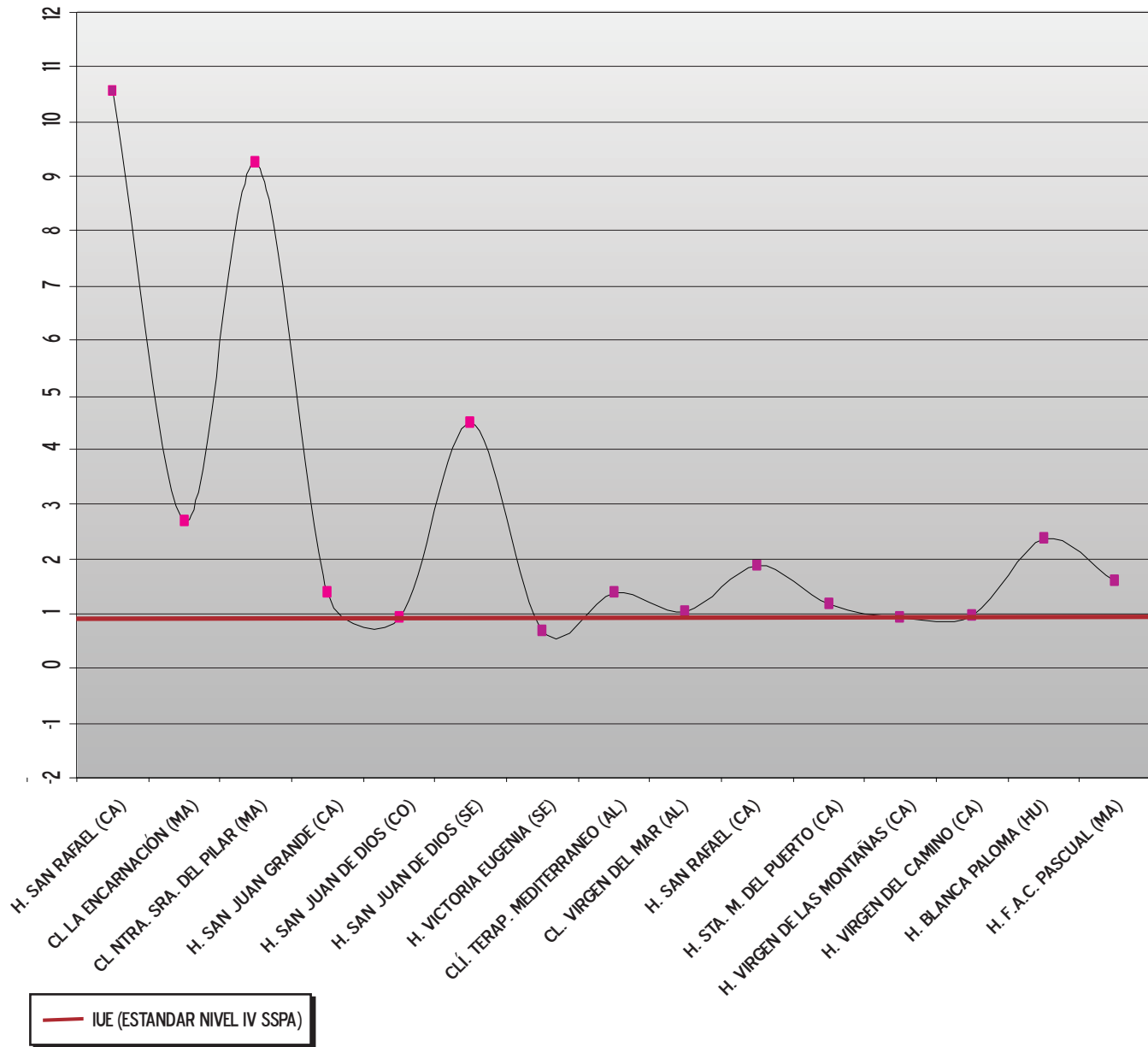


INDICE CASUÍSTICO.
HOSPITALES CONCERTADOS 2009. CONSEJERÍA de SALUD.





INDICE de UTILIZACIÓN de ESTANCIAS. HOSPITALES CONCERTADOS
2009. CONSEJERIA de SALUD.



4. DISTRIBUCIÓN TOTAL por EDADES y HOSPITALES. HOSPITALES CONCERTADOS 2009. CONSEJERÍA de SALUD.

Provincia	Nivel	Código Hospital	Nombre Hospital	No. Altas CMBD Válidas	Menor de 1	1 a 14	15 a 44	45 a 64	65 o Mayor
Granada	I	02910	Hospital San Rafael	780	3	0	23	116	638
Subtotal				780	3	0	23	116	638
Málaga	II	02925	Clínica La Encarnación	430		1	124	105	200
Málaga	II	02926	Clínica Ntra. Sra. del Pilar	148			4	14	130
Subtotal				578	0	1	128	119	330
Cádiz	III	02911	Hospital San Juan Grande	3.200	2	52	507	617	2.022
Córdoba	III	02909	Hospital San Juan de Dios	2.250		6	715	857	672
Sevilla	III	02905	Hospital San Juan de Dios	446			28	70	348
Sevilla	III	02908	Hospital Victoria Eugenia	1.408	2	38	312	560	496
Subtotal				7.304	4	96	1.562	2.104	3.538
Almería	IV	02929	Clínica Terapéutica Mediterráneo, S.A.	820		2	229	207	382
Almería	IV	02930	Clínica Virgen del Mar	512			116	113	283
Cádiz	IV	02920	Hospital Traumatológico Clínica San Rafael	3.160		110	546	763	1.741
Cádiz	IV	02921	Hospital Santa María del Puerto	6.363	229	662	1.928	1.334	2.210
Cádiz	IV	02923	Hospital Virgen de Las Montañas	4.850	156	441	1.259	863	2.131
Cádiz	IV	02924	Hospital Virgen del Camino	5.670	119	545	1.728	1.092	2.186
Huelva	IV	02919	Hospital Blanca Paloma	2.348		233	509	510	1.096
Málaga	IV	09018	Hospital F.A.C. Doctor Pascual	5.493	7	261	1.409	1.359	2.457
Subtotal				29.216	511	2.254	7.724	6.241	12.486
Málaga	V	02914	Centro Asistencial San Juan de Dios	41			32	9	
Sevilla	V	02931	U.D.H.	349			247	99	3
Subtotal				390	0	0	279	108	3
TOTAL				38.268	518	2.351	9.716	8.688	16.995

4.1. DISTRIBUCIÓN TOTAL por EDADES y HOSPITALES. HOMBRES. HOSPITALES CONCERTADOS 2009. CONSEJERÍA De SALUD.

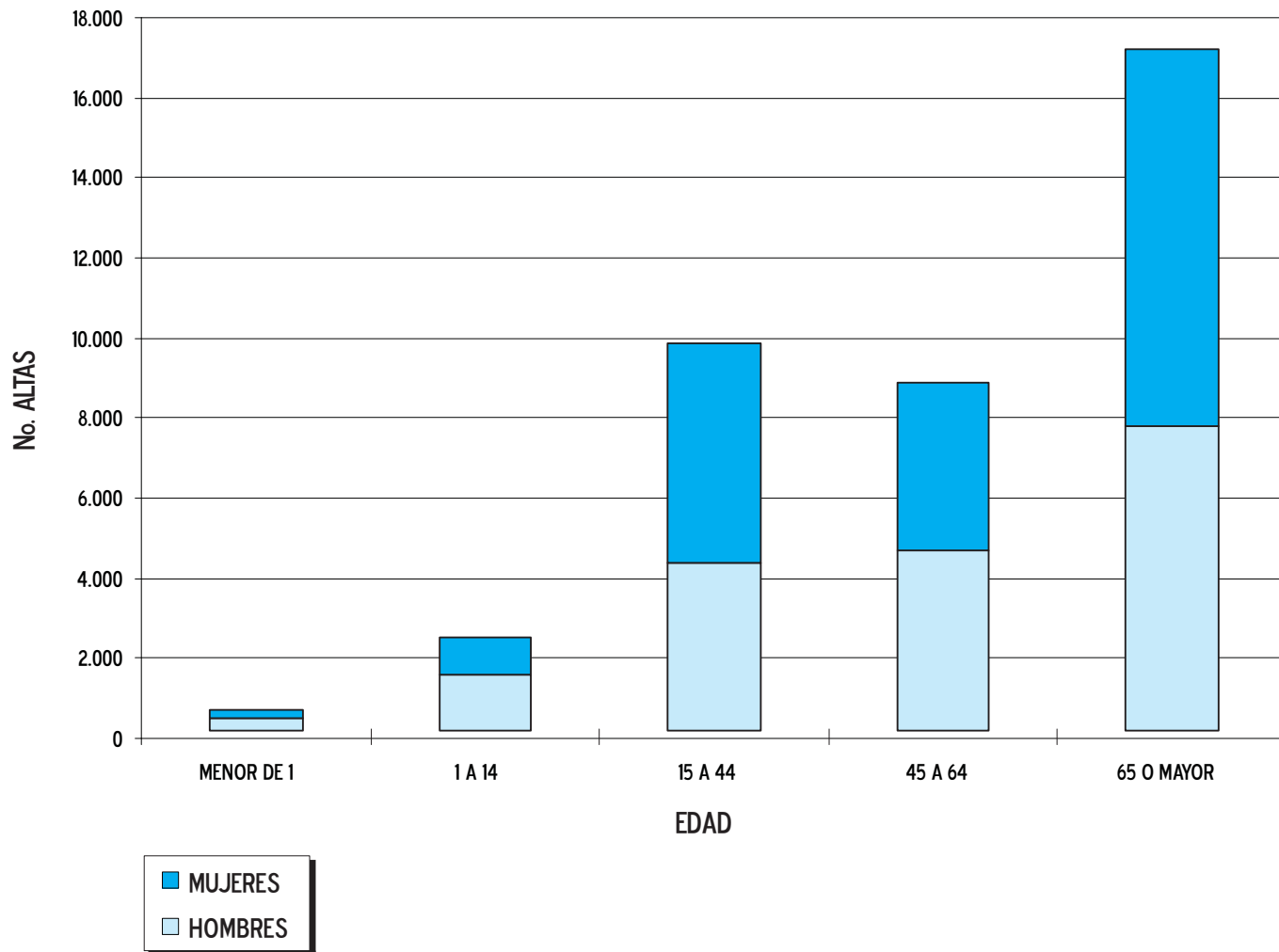
Provincia	Nivel	Código Hospital	Nombre Hospital	No. Altas CMBD Válidas	Menor de 1	1 a 14	15 a 44	45 a 64	65 o Mayor
Granada	I	02910	Hospital San Rafael	338	1		17	76	244
Subtotal				338	1	0	17	76	244
Málaga	II	02925	Clínica La Encarnación	251		1	87	62	101
Málaga	II	02926	Clínica Ntra. Sra. del Pilar	78			4	9	65
Subtotal				329	0	1	91	71	166
Cádiz	III	02911	Hospital San Juan Grande	1.497		27	273	352	845
Córdoba	III	02909	Hospital San Juan de Dios	995		3	425	346	221
Sevilla	III	02905	Hospital San Juan de Dios	214			20	46	148
Sevilla	III	02908	Hospital Victoria Eugenia	578		22	144	249	163
Subtotal				3.284	0	52	862	993	1.377
Almería	IV	02929	Clínica Terapéutica Mediterráneo, S.A.	411		1	118	113	179
Almería	IV	02930	Clínica Virgen del Mar	248			66	60	122
Cádiz	IV	02920	Hospital Traumatológico Clínica San Rafael	1.592		64	351	432	745
Cádiz	IV	02921	Hospital Santa María del Puerto	2.903	128	400	573	704	1.098
Cádiz	IV	02923	Hospital Virgen de Las Montañas	2.286	86	251	394	507	1.048
Cádiz	IV	02924	Hospital Virgen del Camino	2.652	67	330	568	618	1.069
Huelva	IV	02919	Hospital Blanca Paloma	1.039		129	246	224	440
Málaga	IV	09018	Hospital F.A.C. Doctor Pascual	2.580	5	145	687	627	1.116
Subtotal				13.711	286	1.320	3.003	3.285	5.817
Málaga	V	02914	Centro Asistencial San Juan de Dios	29			22	7	
Sevilla	V	02931	U.D.H.	295			208	85	2
Subtotal				324	0	0	230	92	2
TOTAL				17.986	287	1.373	4.203	4.517	7.606

4.2. DISTRIBUCIÓN TOTAL por EDADES y HOSPITALES. MUJERES. HOSPITALES CONCERTADOS 2009. CONSEJERÍA de SALUD.

Provincia	Nivel	Código Hospital	Nombre Hospital	No. Altas CMBD Válidas	Menor de 1	1 a 14	15 a 44	45 a 64	65 o Mayor
Granada	I	02910	Hospital San Rafael	442	2		6	40	394
Subtotal				442	2	0	6	40	394
Málaga	II	02925	Clínica La Encarnación	179			37	43	99
Málaga	II	02926	Clínica Ntra. Sra. del Pilar	70				5	65
Subtotal				249	0	0	37	48	164
Cádiz	III	02911	Hospital San Juan Grande	1.703	2	25	234	265	1.177
Córdoba	III	02909	Hospital San Juan de Dios	1.255		3	290	511	451
Sevilla	III	02905	Hospital San Juan de Dios	232			8	24	200
Sevilla	III	02908	Hospital Victoria Eugenia	830	2	16	168	311	333
Subtotal				4.020	4	44	700	1.111	2.161
Almería	IV	02929	Clínica Terapéutica Mediterráneo, S.A.	394		1	98	93	202
Almería	IV	02930	Clínica Virgen del Mar	264			50	53	161
Cádiz	IV	02920	Hospital Traumatológico Clínica San Rafael	1.568		46	195	331	996
Cádiz	IV	02921	Hospital Santa María del Puerto	3.460	101	262	1.355	630	1.112
Cádiz	IV	02923	Hospital Virgen de Las Montañas	2.564	70	190	865	356	1.083
Cádiz	IV	02924	Hospital Virgen del Camino	3.018	52	215	1.160	474	1.117
Huelva	IV	02919	Hospital Blanca Paloma	1.309		104	263	286	656
Málaga	IV	09018	Hospital F.A.C. Doctor Pascual	2.912	2	116	721	732	1.341
Subtotal				15.489	225	934	4.707	2.955	6.668
Málaga	V	02914	Centro Asistencial San Juan de Dios	12			10	2	
Sevilla	V	02931	U.D.H.	54			39	14	1
Subtotal				66	0	0	49	16	0
TOTAL				20.266	231	978	5.499	4.170	9.387



DISTRIBUCIÓN de las ALTAS por GRUPOS DE EDAD y SEXO
HOSPITALES CONCERTADOS 2009. CONSEJERÍA de SALUD.



4.1. ESTANCIA MEDIA DISTRIBUCIÓN por EDADES TOTAL por HOSPITAL. HOSPITALES CONCERTADOS 2009. CONSEJERÍA de SALUD.

Provincia	Nivel	Código	Centro:	EM Total	Menor de 1	1 a 14	15 a 44	45 a 64	65 o Mayor
Granada	I	02910	Hospital San Rafael	74,24	122		134,74	75,39	71,63
Subtotal				74,24	122		134,74	75,39	71,63
Málaga	II	02925	Clínica La Encarnación	20,06		1,00	3,33	12,3	34,6
Málaga	II	02926	Clínica Ntra. Sra. del Pilar	44,94			28,25	43	45,66
Subtotal				26,43		1,00	4,11	15,91	38,96
Cádiz	III	02911	Hospital San Juan Grande	8,85	5,5	1,92	2,48	6,14	11,45
Córdoba	III	02909	Hospital San Juan de Dios	3,15		1,17	2,82	2,58	4,25
Sevilla	III	02905	Hospital San Juan de Dios	42,78			113,61	61,93	33,24
Sevilla	III	02908	Hospital Victoria Eugenia	2,58	4,5	1,97	1,78	2,21	3,54
Subtotal				8,43	5,00	1,85	5,29	5,97	11,79
Almería	IV	02929	Clínica Terapéutica Mediterráneo, S.A.	5,79		1,5	1,19	2,09	10,57
Almería	IV	02930	Clínica Virgen del Mar	5,55			1,92	3,53	7,84
Cádiz	IV	02920	Hospital Traumatológico Clínica San Rafael	9,53		2,3	3,94	7,06	12,82
Cádiz	IV	02921	Hospital Santa María del Puerto	5,6	3,85	2,22	3,74	4,88	8,84
Cádiz	IV	02923	Hospital Virgen de Las Montañas	5,3	3,74	2,27	3,39	5,32	7,17
Cádiz	IV	02924	Hospital Virgen del Camino	5,05	2,47	2,06	3,35	5,14	7,25
Huelva	IV	02919	Hospital Blanca Paloma	11,92		1,87	2,95	5,9	21,02
Málaga	IV	09018	Hospital F.A.C. Doctor Pascual	6,37	22,14	1,54	2,27	3,66	10,69
Subtotal				6,53	3,75	2,08	3,19	4,95	10,29
TOTAL *				8,50	4,44	2,07	3,74	6,19	13,32
* Dado las características clínicas de los hospitales de nivel V, no se han contemplado para la obtención de estos indicadores.									
Málaga	V	02914	Centro Asistencial San Juan de Dios	344,32			291,81	531,00	
Sevilla	V	02931	U.D.H.	10,40			10,44	10,39	7,33

4.1.1. ESTANCIA MEDIA DISTRIBUCIÓN por EDADES. HOMBRES. HOSPITALES CONCERTADOS 2009. CONSEJERÍA de SALUD.

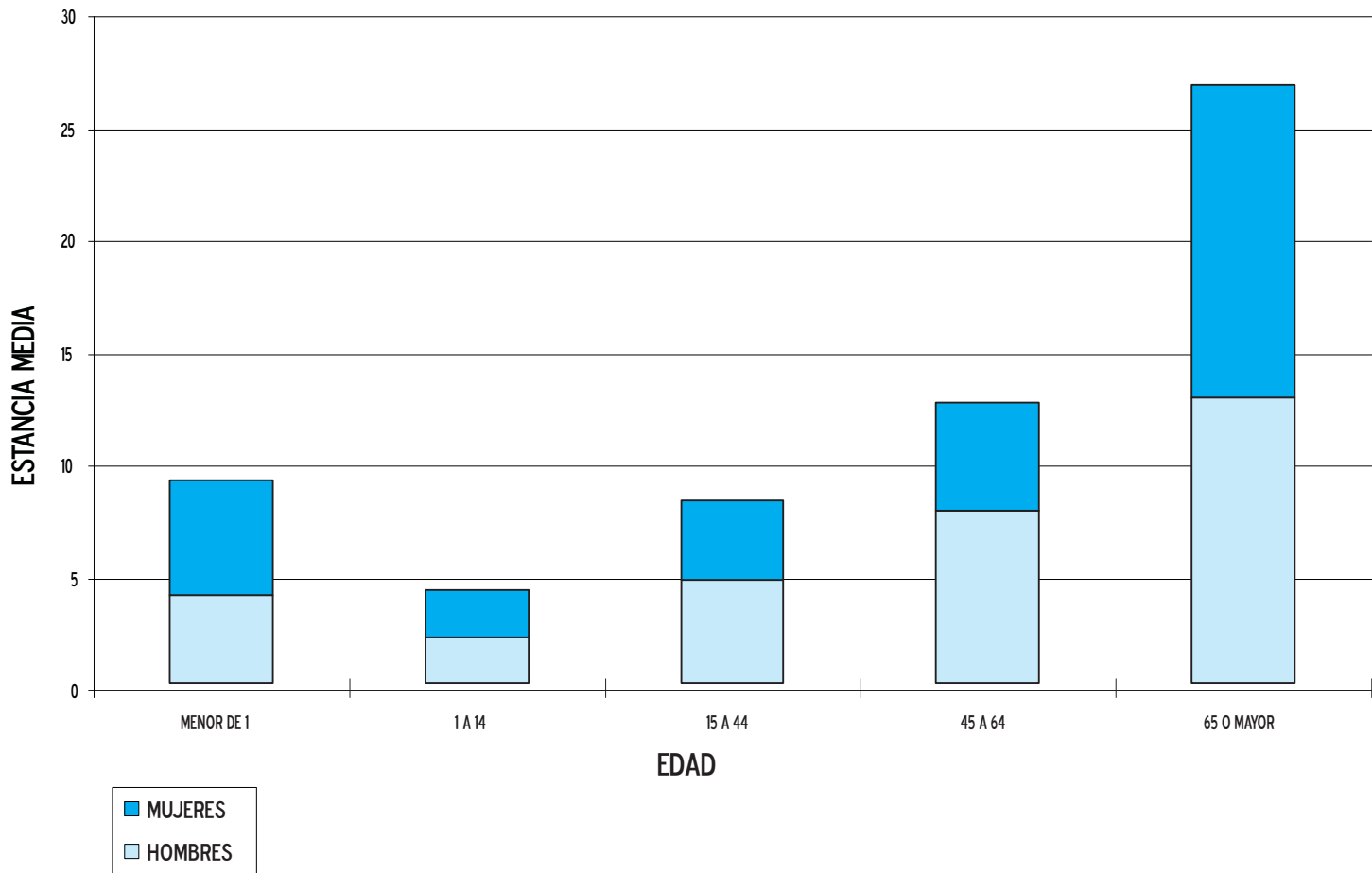
Provincia	Nivel	Código	Nombre Hospital	EM Total	Menor de 1	1 a 14	15 a 44	45 a 64	65 o Mayor
Granada	I	02910	Hospital San Rafael	71,07	19,00		96,24	77,11	67,44
Subtotal				71,07	19,00		96,24	77,11	67,44
Málaga	II	02925	Clínica La Encarnación	17,98		1,00	4,00	15,11	31,94
Málaga	II	02926	Clínica Ntra. Sra. del Pilar	34,09			28,25	52,56	31,89
Subtotal				21,80		1,00	5,07	19,86	31,92
Cádiz	III	02911	Hospital San Juan Grande	8,84		2,41	1,87	7,61	11,81
Córdoba	III	02909	Hospital San Juan de Dios	3,27		1,33	3,22	3,27	3,39
Sevilla	III	02905	Hospital San Juan de Dios	43,71			111,25	62,26	28,81
Sevilla	III	02908	Hospital Victoria Eugenia	2,14		1,95	1,60	1,94	2,94
Subtotal				8,83		2,11	6,07	8,05	11,27
Almería	IV	02929	Clínica Terapéutica Mediterráneo, S.A.	5,10		2,00	1,24	2,24	9,46
Almería	IV	02930	Clínica Virgen del Mar	5,17			1,50	4,33	7,56
Cádiz	IV	02920	Hospital Clínica San Rafael	9,25		2,36	4,41	7,42	13,19
Cádiz	IV	02921	Hospital Santa María del Puerto	5,99	3,85	2,16	4,30	5,37	8,91
Cádiz	IV	02923	Hospital Virgen de Las Montañas	5,52	3,38	2,22	3,68	5,50	7,19
Cádiz	IV	02924	Hospital Virgen del Camino	5,38	2,49	2,00	3,63	5,60	7,40
Huelva	IV	02919	Hospital Blanca Paloma	13,58		1,85	2,78	10,36	24,70
Málaga	IV	09018	Hospital F.A.C. Doctor Pascual	5,79	29,20	1,48	2,45	4,08	9,26
Subtotal				6,67	3,84	2,04	3,37	5,67	10,12
TOTAL				8,60	3,89	2,04	4,56	7,69	12,69
* Dado las características clínicas de los hospitales de nivel V, no se han contemplado para la obtención de estos indicadores.									
Málaga	V	02914	Centro Asistencial San Juan de Dios	417,93			343,73	651,14	
Sevilla	V	02931	U.D.H.	10,54			10,58	10,51	7,50

4.1.2. ESTANCIA MEDIA DISTRIBUCIÓN por EDADES. MUJERES. HOSPITALES CONCERTADOS 2009. CONSEJERÍA de SALUD.

Provincia	Nivel	Código	Centro:	EM Total	Menor de 1	1 a 14	15 a 44	45 a 64	65 o Mayor
Granada	I	02910	Hospital San Rafael	76,67	173,50		243,83	72,13	74,09
Subtotal				76,67	173,50		243,83	72,13	74,09
Málaga	II	02925	Clínica La Encarnación	22,98			1,76	8,23	37,31
Málaga	II	02926	Clínica Ntra. Sra. del Pilar	57,03				25,80	59,43
Subtotal				32,55			1,76	10,06	46,08
Cádiz	III	02911	Hospital San Juan Grande	8,85	5,50	1,40	3,19	4,18	11,19
Córdoba	III	02909	Hospital San Juan de Dios	3,05		1,00	2,22	2,10	4,67
Sevilla	III	02905	Hospital San Juan de Dios	41,94			119,50	61,29	36,51
Sevilla	III	02908	Hospital Victoria Eugenia	2,89	4,50	2,00	1,93	2,42	3,84
Subtotal				8,10	5,00	1,55	4,28	4,23	11,83
Almería	IV	02929	Clínica Terapéutica Mediterráneo, S.A.	6,46		1,00	1,15	1,92	11,14
Almería	IV	02930	Clínica Virgen del Mar	5,91			2,48	2,62	8,06
Cádiz	IV	02920	Hospital Traumatológico Clínica San Rafael	9,81		2,22	3,08	6,60	12,55
Cádiz	IV	02921	Hospital Santa María del Puerto	5,27	3,85	2,33	3,51	4,32	8,77
Cádiz	IV	02923	Hospital Virgen de Las Montañas	5,11	4,17	2,33	3,26	5,06	7,15
Cádiz	IV	02924	Hospital Virgen del Camino	4,77	2,44	2,14	3,21	4,54	7,10
Huelva	IV	02919	Hospital Blanca Paloma	10,60		1,89	3,10	2,40	18,56
Málaga	IV	09018	Hospital F.A.C. Doctor Pascual	6,89	4,50	1,61	2,10	3,30	11,88
Subtotal				6,40	3,63	2,14	3,07	4,16	10,43
Málaga	V	02914	Centro Asistencial San Juan de Dios	166,42			177,60	110,50	
Sevilla	V	02931	U.D.H.	9,00				9,00	
Subtotal				154,31			177,60	76,67	
TOTAL				8,56	5,13	2,11	3,53	4,82	13,91
* Dado las características clínicas de los hospitales de nivel V, no se han contemplado para la obtención de estos indicadores.									
Málaga	V	02914	Centro Asistencial San Juan de Dios	166,42			177,60	110,50	
Sevilla	V	02931	U.D.H.	9,63			9,67	9,71	7,00




ESTANCIA MEDIA por GRUPOS de EDAD y SEXO.
HOSPITALES CONCERTADOS 2009. CONSEJERIA de SALUD.

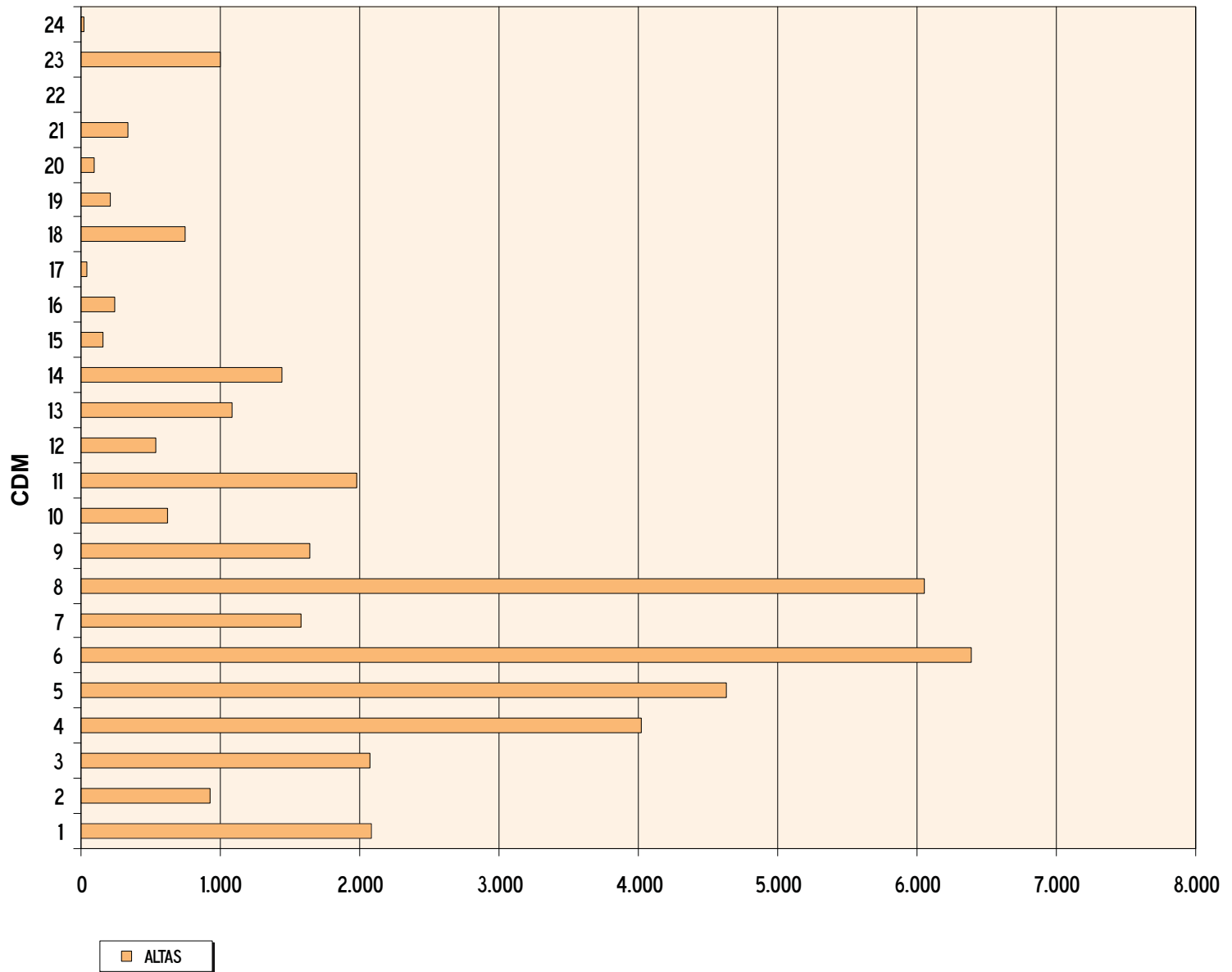


5. DISTRIBUCIÓN de las ALTAS por CDM. TOTAL HOSPITALES. HOSPITALES CONCERTADOS 2009. CONSEJERÍA de SALUD

CDM	Nombre CDM	Altas	% Altas	Est. Media	Estancias	% Estancias	IC
1	Sistema Nervioso	2.084	5,45	27,19	56.668	16,68	1,56
2	Ojo	925	2,42	2,70	2.494	0,73	0,84
3	Oído, Nariz, Boca y Faringe	2.078	5,43	2,72	5.653	1,66	0,63
4	Aparato Respiratorio	4.025	10,52	12,16	48.952	14,41	1,00
5	Aparato Circulatorio	4.630	12,10	7,98	36.947	10,88	1,02
6	Aparato Digestivo	6.388	16,69	4,41	28.190	8,30	0,69
7	Sistema Hepatobiliar y Páncreas	1.576	4,12	7,93	12.502	3,68	0,94
8	Sistema Músculo Esquelético	6.057	15,83	7,28	44.113	12,99	2,10
9	Piel, Tejido Subcutáneo y Mama	1.647	4,30	6,82	11.236	3,31	0,83
10	Endocrino, Nutrición y Metabolismo	626	1,64	8,30	5.197	1,53	1,00
11	Riñón y Vías Urinarias	1.974	5,16	8,85	17.464	5,14	0,73
12	A. Reproductor Masculino	538	1,41	4,89	2.630	0,77	0,88
13	Aparato Reproductor Femenino	1.082	2,83	3,44	3.719	1,09	0,87
14	Embarazo, Parto y Puerperio	1.441	3,77	3,21	4.621	1,36	0,61
15	Patología Perinatal	161	0,42	5,58	899	0,26	0,66
16	Sangre y Sistema Inmunitario	237	0,62	8,57	2.030	0,60	1,19
17	Trastornos Mieloproliferativos	44	0,11	23,73	1.044	0,31	2,07
18	Enfermedades Infecciosas y Parasitarias	746	1,95	12,38	9.236	2,72	0,94
19	Trastornos Mentales	214	0,56	81,99	17.545	5,16	1,87
20	Alcohol y Drogas	99	0,26	11,78	1.166	0,34	0,77
21	Lesiones y Envenenamientos	334	0,87	14,83	4.954	1,46	0,66
22	Quemaduras	3	0,01	9,33	28	0,01	5,09
23	Otro Contacto con Servicios Sanitarios	1.001	2,62	18,54	18.561	5,46	0,71
24	Infecciones VIH	24	0,06	14,21	341	0,10	1,19



DISTRIBUCIÓN de las ALTAS por CDM
HOSPITALES CONCERTADOS 2009. CONSEJERIA de SALUD.



5.1. DISTRIBUCIÓN de las ALTAS por CDM POR HOSPITAL. HOSPITALES CONCERTADOS 2009. CONSEJERÍA de SALUD.

Distribución de las Altas por CDM
02910 Hospital San Rafael. Granada

CDM	Descripción	Altas	% Altas	EM	EM Esperada	Estancias	% Estancias	Est Esp	IUE	IC
8	Sistema Músculo Esquelético	264	33,85	26,51	7,08	12.931	22,33	1905	3,74	3,03
1	Sistema Nervioso	209	26,79	106,23	9,68	24.490	42,29	1961	10,97	1,59
4	Aparato Respiratorio	91	11,67	47,38	8,61	4.748	8,20	773	5,5	1,28
5	Aparato Circulatorio	77	9,87	48,95	8,1	4.280	7,39	590	6,04	1,37
6	Aparato Digestivo	35	4,49	31,96	8,87	1.635	2,82	292	3,6	1,12
11	Riñón y Vías Urinarias	19	2,44	50,25	5,7	1.101	1,90	114	8,82	0,80
7	Sistema Hepatobiliar y Páncreas	19	2,44	58,29	7,54	1.370	2,37	147	7,73	1,33
18	Enfermedades Infecciosas y Parasitarias	15	1,92	123,15	9,38	1.746	3,02	142	13,13	1,24
9	Piel, Tejido Subcutáneo y Mama	14	1,79	190,32	7,51	3.434	5,93	118	25,34	0,82
12	A. Reproductor Masculino	7	0,90	29,95	4,12	208	0,36	28	7,27	0,98
3	Oído, Nariz, Boca y Faringe	6	0,77	27,83	6,25	167	0,29	37	4,45	1,13
19	Trastornos Mentales	5	0,64	169,35	12,56	740	1,28	68	13,48	2,21
17	Trastornos Mieloproliferativos	4	0,51	52,33	8,16	164	0,28	35	6,41	1,55
21	Lesiones y Envenenamientos	4	0,51	76,10	5,82	259	0,45	23	13,08	0,53
13	Aparato Reproductor Femenino	3	0,38	12,00	5,71	36	0,06	17	2,1	0,99
23	Otro Contacto con Servicios Sanitarios	2	0,26	137,00	4,31	274	0,47	9	31,79	0,46
16	Sangre y Sistema Inmunitario	2	0,26	36,50	7,83	73	0,13	16	4,66	1,07
10	Endocrino, Nutrición y Metabolismo	2	0,26	23,00	7,96	46	0,08	16	2,89	0,96
15	Patología Perinatal	1	0,13	157,00	6,59	157	0,27	7	23,82	0,90
20	Alcohol y Drogas	1	0,13	48,00	11,85	48	0,08	12	4,05	0,58

Distribución de las Altas por CDM
02925 Clínica la Encarnación. Málaga

CDM	Descripción	Altas	% Altas	EM	EM Esperada	Estancias	% Estancias	Est Esp	IUE	IC
23	Otro Contacto con Servicios Sanitarios	174	40,47	47,91	23,43	8298	2,02	3867	2,04	1,55
6	Aparato Digestivo	110	25,58	1,10	2,44	129	1,28	284	0,45	0,68
8	Sistema Músculo Esquelético	73	16,98	1,00	2,67	73	0,85	227	0,37	0,84
7	Sistema Hepatobiliar y Páncreas	66	15,35	1,81	3,63	118	0,77	251	0,5	0,88
9	Piel, Tejido Subcutáneo y Mama	6	1,40	1,00	5,29	6	0,07	29	0,19	0,63
3	Oído, Nariz, Boca y Faringe	1	0,23	1,00	5,89	1	0,01	6	0,17	1,68

Distribución de las Altas por CDM
02926 Clínica Ntra. Sra. Del Pilar. Málaga

CDM	Descripción	Altas	% Altas	EM	EM Esperada	Estancias	% Estancias	Est Esp	IUE	IC
23	Otro Contacto con Servicios Sanitarios	86	58	51,87	3,45	4.461	67,07	297	15,03	0,31
4	Aparato Respiratorio	62	42	38,31	9,31	2.190	32,93	591	4,11	1,58

Distribución de las Altas por CDM
O2911 Hospital San Juan Grande de Cádiz

CDM	Descripción	Altas	% Altas	EM	EM Esperada	Estancias	% Estancias	Est Esp	IUE	IC
6	Aparato Digestivo	777	24,28	1,40	3,03	2.818	9,96	3561	0,46	0,74
5	Aparato Circulatorio	450	14,06	10,23	8,78	5.420	19,15	3995	1,17	1,61
4	Aparato Respiratorio	431	13,47	11,39	9,48	4.924	17,40	4068	1,2	1,42
1	Sistema Nervioso	282	8,81	16,03	9,68	4.403	15,56	2833	1,66	2,02
8	Sistema Músculo Esquelético	256	8,00	10,07	8,48	2.958	10,45	2039	1,19	3,27
9	Piel, Tejido Subcutáneo y Mama	197	6,16	2,27	3,23	1.301	4,60	1087	0,7	0,68
11	Riñón y Vías Urinarias	181	5,66	11,39	8,25	2.065	7,30	1491	1,38	1,13
3	Oído, Nariz, Boca y Faringe	175	5,47	1,43	4,11	474	1,67	808	0,35	0,84
7	Sistema Hepatobiliar y Páncreas	124	3,88	5,35	5,38	1.079	3,81	924	0,99	1,19
13	Aparato Reproductor Femenino	93	2,91	3,44	3,39	380	1,34	390	1,01	0,70
10	Endocrino, Nutrición y Metabolismo	81	2,53	7,59	7,14	748	2,64	685	1,06	1,03
16	Sangre y Sistema Inmunitario	35	1,09	8,51	8,07	316	1,12	295	1,05	1,16
21	Lesiones y Envenenamientos	34	1,06	18,57	5,24	511	1,81	207	3,54	0,64
18	Enfermedades Infecciosas y Parasitarias	29	0,91	12,53	10,34	372	1,31	303	1,21	1,95
2	Ojo	16	0,50	1,55	2,94	32	0,11	52	0,53	0,70
19	Trastornos Mentales	15	0,47	14,84	10,48	204	0,72	161	1,42	1,15
20	Alcohol y Drogas	7	0,22	15,33	11,46	87	0,31	76	1,34	0,74
12	A. Reproductor Masculino	6	0,19	17,43	5,79	104	0,37	37	3,01	1,21
23	Otro Contacto con Servicios Sanitarios	4	0,13	7,50	9,75	27	0,10	36	0,77	1,23
24	Infecciones VIH	3	0,09	8,60	16,16	26	0,09	47	0,53	3,40
15	Patología Perinatal	2	0,06	5,50	13,24	11	0,04	26	0,42	2,26
17	Trastornos Mieloproliferativos	2	0,06	22,50	14,88	45	0,16	30	1,51	4,57

Distribución de las Altas por CDM
02909 Hospital San Juan de Dios de Córdoba

CDM	Descripción	Altas	% Altas	EM	EM Esperada	Estancias	% Estancias	Est Esp	IUE	IC
8	Sistema Músculo Esquelético	1.057	46,98	2,00	4,28	3.145	44,41	5207	0,47	1,38
6	Aparato Digestivo	583	25,91	1,17	2,69	719	10,15	1715	0,43	0,74
7	Sistema Hepatobiliar y Páncreas	166	7,38	1,23	3,64	211	2,98	637	0,34	0,88
5	Aparato Circulatorio	156	6,93	1,03	1,8	169	2,39	295	0,57	0,81
9	Piel, Tejido Subcutáneo y Mama	152	6,76	1,11	2,47	189	2,67	458	0,45	0,56
3	Oído, Nariz, Boca y Faringe	48	2,13	1,39	2,75	121	1,71	143	0,51	0,72
2	Ojo	35	1,56	1,67	2,69	58	0,82	100	0,62	0,84
1	Sistema Nervioso	29	1,29	69,34	9,02	2.231	31,50	253	7,69	2,10
21	Lesiones y Envenenamientos	9	0,40	7,72	5,1	92	1,30	46	1,51	0,63
10	Endocrino, Nutrición y Metabolismo	7	0,31	1,69	4,11	12	0,17	26	0,41	0,92
4	Aparato Respiratorio	4	0,18	3,25	11,02	13	0,18	44	0,29	2,19
13	Aparato Reproductor Femenino	2	0,09	26,00	10,29	52	0,73	21	2,53	1,95
12	A. Reproductor Masculino	1	0,04	10,00	2,45	10	0,14	2	4,08	0,69
11	Riñón y Vías Urinarias	1	0,04	60,00	9,04	60	0,85	9	6,64	1,74

Distribución de las Altas por CDM
02905 Hospital San Juan de Dios de Sevilla

CDM	Descripción	Altas	% Altas	EM	EM Esperada	Estancias	% Estancias	Est Esp	IUE	IC
1	Sistema Nervioso	129	28,92	72,86	11,44	8.638	45,27	1381	6,37	2,96
4	Aparato Respiratorio	97	21,75	35,95	11,36	3.428	17,96	1081	3,16	2,40
6	Aparato Digestivo	45	10,09	19,11	11,78	960	5,03	509	1,62	2,51
5	Aparato Circulatorio	31	6,95	9,27	9,69	634	3,32	295	0,96	2,41
7	Sistema Hepatobiliar y Páncreas	24	5,38	19,82	13,2	500	2,62	298	1,5	3,23
18	Enfermedades Infecciosas y Parasitarias	16	3,59	30,01	12,46	553	2,90	197	2,41	3,60
11	Riñón y Vías Urinarias	14	3,14	38,79	11,9	436	2,28	159	3,26	2,79
3	Oído, Nariz, Boca y Faringe	14	3,14	23,05	10,46	440	2,31	133	2,2	1,84
17	Trastornos Mieloproliferativos	14	3,14	39,36	9,19	595	3,12	135	4,28	2,16
13	Aparato Reproductor Femenino	10	2,24	30,09	10,55	300	1,57	108	2,85	1,94
23	Otro Contacto con Servicios Sanitarios	10	2,24	20,60	3,45	206	1,08	35	5,97	0,31
8	Sistema Músculo Esquelético	10	2,24	62,17	13,48	753	3,95	123	4,61	2,53
21	Lesiones y Envenenamientos	9	2,02	122,29	5,14	1.012	5,30	49	23,79	0,61
9	Piel, Tejido Subcutáneo y Mama	8	1,79	38,50	11,68	241	1,26	94	3,3	2,27
12	A. Reproductor Masculino	7	1,57	33,64	10,39	227	1,19	74	3,24	1,84
10	Endocrino, Nutrición y Metabolismo	4	0,90	12,10	12,71	57	0,30	49	0,95	2,40
19	Trastornos Mentales	3	0,67	37,80	10,4	102	0,53	32	3,63	1,10
16	Sangre y Sistema Inmunitario	1	0,16	0	12,59	0	0	13	0,00	2,62

Distribución de las Altas por CDM
02908 Hospital Victoria Eugenia de Sevilla

CDM	Descripción	Altas	% Altas	EM	EM Esperada	Estancias	% Estancias	Est Esp	IUE	IC
8	Sistema Músculo Esquelético	672	47,73	4,21	6,57	2.598	71,47	4328	0,64	3,33
6	Aparato Digestivo	310	22,02	1,25	2,71	397	10,92	913	0,46	0,74
5	Aparato Circulatorio	279	19,82	1,07	1,8	311	8,56	528	0,59	0,81
9	Piel, Tejido Subcutáneo y Mama	64	4,55	1,95	3,97	120	3,30	258	0,49	1,00
10	Endocrino, Nutrición y Metabolismo	30	2,13	2,03	3,35	72	1,98	115	0,61	0,96
3	Oído, Nariz, Boca y Faringe	14	0,99	1,45	2,54	20	0,55	41	0,57	0,69
12	A. Reproductor Masculino	10	0,71	1,59	2,45	18	0,50	25	0,65	0,69
4	Aparato Respiratorio	9	0,64	4,62	7,75	40	1,10	71	0,6	1,03
1	Sistema Nervioso	7	0,50	1,63	3,01	11	0,30	26	0,54	1,08
11	Riñón y Vías Urinarias	5	0,36	2,36	3,35	12	0,33	18	0,7	0,65
23	Otro Contacto con Servicios Sanitarios	4	0,28	6,00	4,67	24	0,66	19	1,28	0,49
15	Patología Perinatal	2	0,14	4,50	13,34	9	0,25	27	0,34	2,13
17	Trastornos Mieloproliferativos	1	0,07	1,00	7,05	1	0,03	7	0,14	1,80
16	Sangre y Sistema Inmunitario	1	0,07	2,00	13,26	2	0,06	13	0,15	4,13

Distribución de las Altas por CDM
02929 Clínica Terapéutica Mediterráneo de Almería

CDM	Descripción	Altas	% Altas	EM	EM Esperada	Estancias	% Estancias	Est Esp	IUE	IC
6	Aparato Digestivo	198	24,15	1,41	4,36	358	7,55	812	0,32	0,72
5	Aparato Circulatorio	162	19,76	10,97	6,41	1.796	37,86	1084	1,71	0,88
8	Sistema Músculo Esquelético	120	14,63	1,01	2,73	159	3,35	374	0,37	0,86
4	Aparato Respiratorio	78	9,51	13,11	7,35	1.077	22,70	579	1,78	0,64
1	Sistema Nervioso	63	7,68	2,44	1,93	349	7,36	185	1,26	0,68
13	Aparato Reproductor Femenino	60	7,32	1,04	3,87	72	1,52	208	0,27	1,03
9	Piel, Tejido Subcutáneo y Mama	46	5,61	1,00	2,36	50	1,05	114	0,42	0,54
18	Enfermedades Infecciosas y Parasitarias	34	4,15	13,08	7,55	429	9,04	252	1,73	0,76
12	A. Reproductor Masculino	19	2,32	1,00	2,45	19	0,40	47	0,41	0,69
23	Otro Contacto con Servicios Sanitarios	18	2,20	12,45	3,46	218	4,60	64	3,6	0,32
10	Endocrino, Nutrición y Metabolismo	8	0,98	10,13	9,4	81	1,71	75	1,08	0,58
11	Riñón y Vías Urinarias	6	0,73	7,04	5,76	39	0,82	33	1,22	0,67
16	Sangre y Sistema Inmunitario	2	0,24	18,00	7,83	36	0,76	16	2,3	1,07
21	Lesiones y Envenenamientos	2	0,24	5,00	5,5	10	0,21	11	0,91	0,57
7	Sistema Hepatobiliar y Páncreas	1	0,12	12,00	8,81	12	0,25	9	1,36	1,02
19	Trastornos Mentales	1	0,12	18,00	9,97	18	0,38	10	1,81	0,82
20	Alcohol y Drogas	1	0,12	18,00	12,12	18	0,38	12	1,49	0,78
3	Oído, Nariz, Boca y Faringe	1	0,122	3	5,47	3	#DIV/0!	5	0,55	0,59

Distribución de las Altas por CDM
02930 Hospital Virgen del Mar de Almería

CDM	Descripción	Altas	% Altas	EM	EM Esperada	Estancias	% Estancias	Est Esp	IUE	IC
4	Aparato Respiratorio	180	35,16	9,58	8,45	1.674	58,92	1509	1,13	1,21
6	Aparato Digestivo	93	18,16	1,36	3,00	207	7,29	322	0,45	0,78
8	Sistema Músculo Esquelético	63	12,30	1,63	2,83	130	4,58	201	0,58	0,91
7	Sistema Hepatobiliar y Páncreas	48	9,38	3,46	7,01	166	5,84	336	0,49	0,66
13	Aparato Reproductor Femenino	41	8,01	2,78	3,55	123	4,33	157	0,78	0,61
5	Aparato Circulatorio	29	5,66	5,76	8,57	180	6,34	224	0,67	1,47
12	A. Reproductor Masculino	17	3,32	1,25	2,45	21	0,74	41	0,51	0,69
10	Endocrino. Nutrición y Metabolismo	13	2,54	7,72	9,16	101	3,56	116	0,84	0,64
11	Riñón y Vías Urinarias	11	2,15	12,72	5,81	128	4,51	62	2,19	0,67
1	Sistema Nervioso	10	1,95	7,23	8,13	73	2,57	84	0,89	1,3
9	Piel, Tejido Subcutáneo y Mama	5	0,98	4,22	4,52	22	0,77	23	0,93	0,67
18	Enfermedades Infecciosas y Parasitarias	1	0,20	15,00	10,09	15	0,53	10	1,49	1,76
17	Trastornos Mieloproliferativos	1	0,20	1,00	6,45	1	0,04	6	0,16	1,84

Distribución de las Altas por CDM
02920 Hospital Traumatológico San Rafael de Cádiz

CDM	Descripción	Altas	% Altas	EM	EM Esperada	Estancias	% Estancias	Est Esp	IUE	IC
8	Sistema Músculo Esquelético	928	29,37	9,93	5,78	8.592	28,53	5304	1,72	2,79
6	Aparato Digestivo	405	12,82	3,78	3,28	2.409	8,00	1754	1,15	0,7
4	Aparato Respiratorio	340	10,76	10,76	6,17	4.062	13,49	2409	1,74	0,7
5	Aparato Circulatorio	214	6,77	8,14	5,36	2.114	7,02	1232	1,52	1,08
3	Oído, Nariz, Boca y Faringe	213	6,74	2,49	2,06	649	2,16	560	1,21	0,59
11	Riñón y Vías Urinarias	182	5,76	11,23	5,81	1.707	5,67	1021	1,93	0,73
1	Sistema Nervioso	174	5,51	17,19	8,17	2.992	9,94	1401	2,1	1,32
23	Otro Contacto con Servicios Sanitarios	135	4,27	9,99	3,7	1.348	4,48	621	2,7	0,35
7	Sistema Hepatobiliar y Páncreas	117	3,70	6,96	6,08	1.154	3,83	777	1,14	1,12
9	Piel, Tejido Subcutáneo y Mama	106	3,35	6,62	8,44	712	2,36	809	0,78	1,03
10	Endocrino, Nutrición y Metabolismo	81	2,56	10,87	6,96	810	2,69	552	1,56	0,8
18	Enfermedades Infecciosas y Parasitarias	79	2,50	14,70	7,85	1.245	4,13	661	1,87	0,81
19	Trastornos Mentales	40	1,27	20,76	12	756	2,51	471	1,73	2,15
12	A. Reproductor Masculino	39	1,23	4,43	5,02	162	0,54	187	0,88	1,35
21	Lesiones y Envenenamientos	37	1,17	15,45	5,79	498	1,65	230	2,67	0,69
2	Ojo	35	1,11	20,41	5,14	605	2,01	173	3,97	0,75
20	Alcohol y Drogas	17	0,54	5,68	11,58	98	0,33	189	0,49	0,61
16	Sangre y Sistema Inmunitario	14	0,44	8,72	7,85	129	0,43	113	1,11	1,09
17	Trastornos Mieloproliferativos	2	0,06	1,50	9,28	3	0,01	19	0,16	1,96
24	Infecciones VIH	1	0,03	59,00	8,34	59	0,20	8	7,07	0,59
13	Aparato Reproductor Femenino	1	0,03	8,00	3,16	8	0,03	3	2,53	0,38

Distribución de las Altas por CDM
02921 Hospital Santa María del Puerto. Cádiz

CDM	Descripción	Altas	% Altas	EM	EM Esperada	Estancias	% Estancias	Est Esp	IUE	IC
6	Aparato Digestivo	1.064	16,72	3,76	4,26	5.330	14,97	5104	0,88	0,55
8	Sistema Músculo Esquelético	845	13,28	3,12	3,47	4.102	11,52	4054	0,9	0,97
5	Aparato Circulatorio	704	11,06	4,98	6,94	3.809	10,70	4818	0,72	1,11
14	Embarazo, Parto y Puerperio	610	9,59	3,03	2,66	1.988	5,58	1799	1,14	0,59
4	Aparato Respiratorio	598	9,40	8,73	7,52	5.277	14,82	4627	1,16	1,05
11	Riñón y Vías Urinarias	541	8,50	4,22	4,31	2.845	7,99	2727	0,98	0,67
1	Sistema Nervioso	319	5,01	7,28	6,83	2.668	7,49	2335	1,07	1,36
7	Sistema Hepatobiliar y Páncreas	257	4,04	7,16	5,05	2.580	7,24	1728	1,42	0,91
13	Aparato Reproductor Femenino	250	3,93	3,65	3,49	952	2,67	884	1,05	0,71
9	Piel, Tejido Subcutáneo y Mama	206	3,24	3,43	5,4	812	2,28	1017	0,64	1,32
23	Otro Contacto con Servicios Sanitarios	177	2,78	5,61	4,43	981	2,75	918	1,27	0,46
12	A. Reproductor Masculino	150	2,36	2,63	4,48	517	1,45	667	0,59	0,79
10	Endocrino, Nutrición y Metabolismo	107	1,68	6,4	8,31	726	2,04	816	0,77	1,42
18	Enfermedades Infecciosas y Parasitarias	107	1,68	6,76	6,22	823	2,31	750	1,09	0,78
15	Patología Perinatal	104	1,63	3,96	4,15	476	1,34	972	0,95	0,68
3	Oído, Nariz, Boca y Faringe	101	1,59	2,5	4,1	269	0,76	389	0,61	0,79
2	Ojo	69	1,08	1,55	3,21	123	0,35	242	0,48	0,99
21	Lesiones y Envenenamientos	63	0,99	7,72	5,85	450	1,26	362	1,32	0,66
16	Sangre y Sistema Inmunitario	53	0,83	7,07	8,53	531	1,49	440	0,83	1,41
19	Trastornos Mentales	21	0,33	10,85	11,25	238	0,67	237	0,96	1,27
20	Alcohol y Drogas	11	0,17	2,77	12,4	32	0,09	131	0,22	0,78
17	Trastornos Mieloproliferativos	4	0,06	13,25	7,2	53	0,15	29	1,84	1,47
24	Infecciones VIH	2		15	8,34	30		17	1,80	0,59

Distribución de las Altas por CDM
02923 Hospital Virgen de las Montañas. Cádiz

CDM	Descripción	Altas	% Altas	EM	EM Esperada	Estancias	% Estancias	Est Esp	IUE	IC
6	Aparato Digestivo	829	17,09	3,6	4,33	4.129	16,06	4574	0,83	0,64
4	Aparato Respiratorio	689	14,21	6,64	8	4.501	17,50	5425	0,83	1,11
5	Aparato Circulatorio	652	13,44	7,79	8,64	4.709	18,31	5355	0,9	1,57
8	Sistema Músculo Esquelético	411	8,47	3,86	5,56	1.836	7,14	2573	0,69	1,28
14	Embarazo, Parto y Puerperio	403	8,31	3,38	3,37	1.377	5,36	1396	1	0,69
11	Riñón y Vías Urinarias	390	8,04	5,31	5,83	2.023	7,87	2370	0,91	0,71
7	Sistema Hepatobiliar y Páncreas	277	5,71	6,82	8,11	1.950	7,58	2416	0,84	1,17
1	Sistema Nervioso	230	4,74	6,35	8,4	1.402	5,45	1971	0,76	1,41
13	Aparato Reproductor Femenino	196	4,04	2,29	2,77	533	2,07	670	0,83	0,59
3	Oído, Nariz, Boca y Faringe	193	3,98	2,92	3,57	622	2,42	749	0,82	0,58
9	Piel, Tejido Subcutáneo y Mama	143	2,95	3,4	5,04	685	2,66	878	0,67	0,93
18	Enfermedades Infecciosas y Parasitarias	97	2,00	4,48	6,8	540	2,10	770	0,66	0,87
12	A. Reproductor Masculino	91	1,88	2,87	2,83	278	1,08	302	1,01	0,75
23	Otro Contacto con Servicios Sanitarios	75	1,55	3,51	6,77	304	1,18	711	0,52	0,63
10	Endocrino, Nutrición y Metabolismo	47	0,97	5,43	7,67	243	0,95	368	0,71	0,96
16	Sangre y Sistema Inmunitario	32	0,66	6,45	7,78	179	0,70	235	0,83	1,08
19	Trastornos Mentales	27	0,56	6,3	12,13	186	0,72	333	0,52	2,22
15	Patología Perinatal	22	0,45	1,26	2,37	32	0,12	60	0,53	0,52
21	Lesiones y Envenenamientos	19	0,39	5,75	8,85	82	0,32	147	0,65	1,88
2	Ojo	18	0,37	2,16	4,29	39	0,15	78	0,5	0,74
20	Alcohol y Drogas	7	0,14	6	12,29	39	0,15	89	0,49	0,86
17	Trastornos Mieloproliferativos	2	0,04	12,5	9,28	25	0,10	19	1,35	1,96

Distribución de las Altas por CDM
02924 Hospital Virgen del Camino. Cádiz


CDM	Descripción	Altas	% Altas	EM	EM Esperada	Estancias	% Estancias	Est Esp	IUE	IC
6	Aparato Digestivo	997	17,58	4,17	5,04	4.346	15,17	5270	0,83	0,62
4	Aparato Respiratorio	749	13,21	6,62	6,16	4.990	17,42	5449	1,07	0,73
5	Aparato Circulatorio	696	12,28	5,4	5,43	3.974	13,87	4273	0,99	0,75
14	Embarazo, Parto y Puerperio	428	7,55	2,76	2,76	1.256	4,38	1247	1,00	0,60
8	Sistema Músculo Esquelético	422	7,44	5,05	6,69	2.170	7,57	2574	0,75	0,94
11	Riñón y Vías Urinarias	353	6,23	3,28	4,81	1.346	4,70	1917	0,68	0,60
18	Enfermedades Infecciosas y Parasitarias	292	5,15	4,37	8,38	1.401	4,89	2371	0,52	0,91
23	Otro Contacto con Servicios Sanitarios	273	4,81	4,98	4,84	1.383	4,83	1429	1,03	0,53
1	Sistema Nervioso	236	4,16	6,75	7,2	1.385	4,83	1778	0,94	0,91
7	Sistema Hepatobiliar y Páncreas	195	3,44	7,33	5,57	1.943	6,78	1321	1,32	0,96
13	Aparato Reproductor Femenino	192	3,39	3,46	4,67	612	2,14	897	0,74	1,00
3	Oído, Nariz, Boca y Faringe	191	3,37	3,38	3,27	689	2,40	635	1,03	0,81
9	Piel, Tejido Subcutáneo y Mama	181	3,19	4,4	7,35	1.064	3,71	1238	0,60	1,43
21	Lesiones y Envenenamientos	107	1,89	3,18	5,34	428	1,49	602	0,60	0,57
12	A. Reproductor Masculino	102	1,80	2,88	5,33	261	0,91	440	0,54	1,04
16	Sangre y Sistema Inmunitario	79	1,39	6,79	7,93	518	1,81	619	0,86	1,13
10	Endocrino, Nutrición y Metabolismo	73	1,29	5,05	8,46	377	1,32	595	0,60	0,80
20	Alcohol y Drogas	32	0,56	1,75	12,08	67	0,23	376	0,14	0,78
15	Patología Perinatal	26	0,46	3,77	3,65	92	0,32	102	1,03	0,36
2	Ojo	17	0,30	7,91	7,19	114	0,40	90	1,10	1,16
19	Trastornos Mentales	14	0,25	11,2	11,65	139	0,49	165	0,96	1,51
17	Trastornos Mieloproliferativos	8	0,14	4,7	8,75	40	0,14	89	0,54	2,15
24	Infecciones VIH	5	0,09	7	10,86	29	0,10	51	0,64	1,81
22	Quemaduras	2	0,04	14	11,38	28	0,10	23	1,23	6,73

Distribución de las Altas por CDM
O2919 Hospital Blanca Paloma de Huelva

CDM	Descripción	Altas	% Altas	EM	EM Esperada	Estancias	% Estancias	Est Esp	IUE	IC
3	Oído, Nariz, Boca y Faringe	514	21,89	1,95	2,3	1.007	3,60	1452	0,85	0,61
8	Sistema Músculo Esquelético	449	19,12	2,39	3,44	2.095	7,49	1965	0,69	1,06
5	Aparato Circulatorio	374	15,93	3,74	2,38	3.497	12,50	1724	1,57	0,88
4	Aparato Respiratorio	312	13,29	19,06	8,82	6.473	23,13	2872	2,16	1,28
1	Sistema Nervioso	182	7,75	18,64	6,71	3.757	13,43	1458	2,78	1,59
6	Aparato Digestivo	117	4,98	15,61	8,53	1.715	6,13	920	1,83	1,37
11	Riñón y Vías Urinarias	106	4,51	23,64	8,67	2.360	8,43	914	2,73	1,2
9	Piel, Tejido Subcutáneo y Mama	100	4,26	8,4	5,85	1.339	4,78	744	1,44	1,19
18	Enfermedades Infecciosas y Parasitarias	42	1,79	24,83	10,85	1.620	5,79	460	2,29	1,79
7	Sistema Hepatobiliar y Páncreas	33	1,41	6,59	6,1	305	1,09	250	1,08	1,19
10	Endocrino, Nutrición y Metabolismo	25	1,06	24,64	9,51	678	2,42	237	2,59	1,13
19	Trastornos Mentales	24	1,02	60,78	12,19	1.138	4,07	299	4,99	2,2
21	Lesiones y Envenenamientos	19	0,81	61,26	9,96	975	3,48	167	6,15	1,52
23	Otro Contacto con Servicios Sanitarios	12	0,51	11,98	3,91	129	0,46	52	3,06	0,39
13	Aparato Reproductor Femenino	11	0,47	3,44	3,35	59	0,21	52	1,03	0,75
16	Sangre y Sistema Inmunitario	8	0,34	10,9	8,31	92	0,33	72	1,31	1,23
24	Infecciones VIH	6	0,26	32,25	16,5	190	0,68	86	1,95	3,03
20	Alcohol y Drogas	6	0,26	30,21	12,92	144	0,51	71	2,34	0,85
17	Trastornos Mieloproliferativos	5	0,21	21,29	9,32	106	0,38	51	2,28	2,43
12	A. Reproductor Masculino	3	0,13	102	5,89	306	1,09	18	17,32	1,15

Distribución de las Altas por CDM
09018 Hospital Fac Doctor Pascual de Málaga

CDM	Descripción	Altas	% Altas	EM	EM Esperada	Estancias	% Estancias	Est Esp	IUE	IC
6	Aparato Digestivo	825	15.02	2,09	2,79	3.038	8,68	3077	0,75	0,74
5	Aparato Circulatorio	806	14,67	4,18	2,83	6.054	17,30	3791	1,48	0,93
2	Ojo	735	13,38	1,97	2,68	1.523	4,35	2008	0,74	0,84
3	Oído, Nariz, Boca y Faringe	607	11,05	1,81	2,24	1.191	3,40	1585	0,81	0,60
8	Sistema Músculo Esquelético	487	8,87	4,73	5,08	2.571	7,35	2772	0,93	2,14
9	Piel, Tejido Subcutáneo y Mama	419	7,63	1,7	3,05	1.261	3,60	1673	0,56	0,78
4	Aparato Respiratorio	385	7,01	14,55	8,72	5.555	15,87	3443	1,67	1,20
7	Sistema Hepatobiliar y Páncreas	249	4,53	2,4	3,71	1.114	3,18	1220	0,65	0,90
13	Aparato Reproductor Femenino	223	4,06	2,7	4,14	592	1,69	839	0,65	1,09
1	Sistema Nervioso	214	3,90	19,36	8,75	4.269	12,20	1952	2,21	1,58
11	Riñón y Vías Urinarias	165	3,00	23,2	7,82	3.342	9,55	1360	2,97	1,08
10	Endocrino, Nutrición y Metabolismo	148	2,69	5,04	4,24	1.246	3,56	889	1,19	0,96
12	A. Reproductor Masculino	86	1,57	5,61	5,04	499	1,43	459	1,11	0,97
18	Enfermedades Infecciosas y Parasitarias	34	0,62	13,56	12,11	492	1,41	411	1,12	3,20
21	Lesiones y Envenenamientos	31	0,56	25,54	6,68	637	1,82	245	3,82	0,99
23	Otro Contacto con Servicios Sanitarios	31	0,56	25,2	5,18	908	2,59	159	4,86	0,57
19	Trastornos Mentales	25	0,46	14,86	11,75	416	1,19	294	1,26	1,81
16	Sangre y Sistema Inmunitario	10	0,18	16,32	7,89	154	0,44	83	2,07	1,09
24	Infecciones VIH	7	0,13	1	8,34	7	0,02	58	0,12	0,59
15	Patología Perinatal	4	0,07	34,8	6,24	122	0,35	23	5,58	0,83
17	Trastornos Mieloproliferativos	1	0,02	11	7,2	11	0,03	7	1,53	1,47
22	Quemaduras	1	0,02	0	9,47	0	0,00	9	0,00	1,82



Distribución de las Altas por CDM
02914 Hospital Asistencial San Juan de Dios de Málaga

CDM	Descripción	Altas	% Altas	EM	EM Esperada	Estancias	% Estancias	Est Esp	IUE	IC
19	Trastornos Mentales	39	95.12	379.51	19.35	13.608	96.39	717	19.61	1.59
20	Alcohol y Drogas	2	4.88	254.5	12.12	509	3.61	24	21.00	0.78

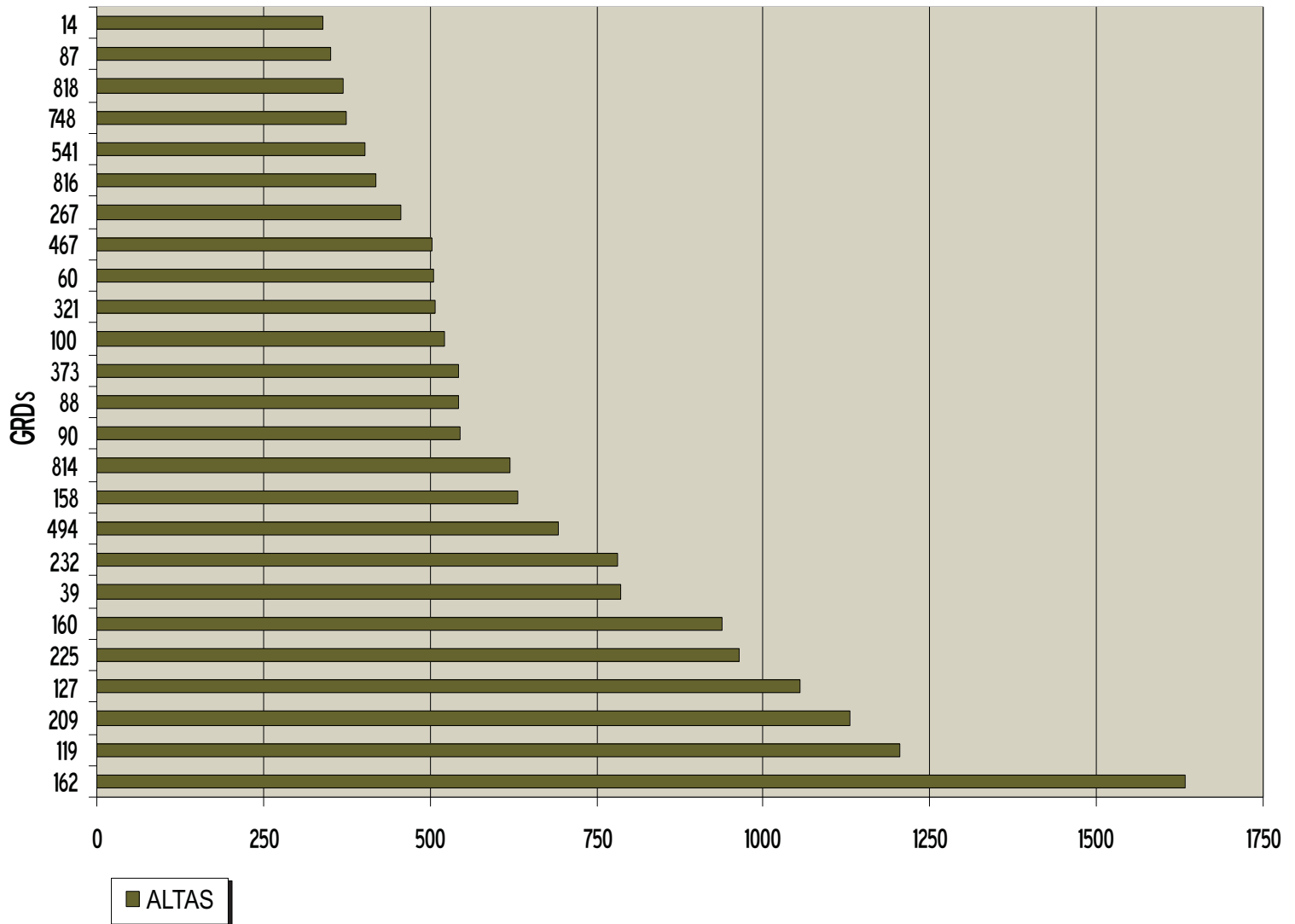
Distribución de las Altas por CDM
02931 Unidad de Desintoxicación Hospitalaria. Sevilla

CDM	Descripción	Altas	% Altas	EM	EM Esperada	Estancias	% Estancias	Est Esp	IUE	IC
0	Sin Clasificar	334	95.70	10,46	12,35	3.505	96,58	4.124	0,85	0,78
20	Alcohol y Drogas	15	4,30	10,36	12,27	124	3,42	166	0,84	0,77

6. DISTRIBUCIÓN de las ALTAS por GRDs (25 PRIMEROS). TOTAL HOSPITALES CONCERTADOS 2009. CONSEJERÍA de SALUD.

GRDs	Descripción	Tipo GRD	Altas	% Altas	Estancias	% Estancias	EM
162	Procedimientos sobre Hernia Inguinal & Femoral Edad ≥ 17 sin CC	Q	1.633	4,30	2.520	2,43	1,54
119	Ligadura & Stripping de Venas	Q	1.205	3,18	2.295	2,21	1,90
209	Sustitución Articulación Mayor Excepto Cadera & Reimp. Miembro Inf. Exc. por CC	Q	1.129	2,98	8.778	8,46	7,78
127	Insuficiencia Cardíaca & Shock	M	1.055	2,78	11.675	11,25	11,07
225	Procedimientos sobre el Pie	Q	963	2,54	1.770	1,71	1,84
160	Procedimientos sobre Hernia Excepto Inguinal & Femoral Edad ≥ 17 sin CC	Q	937	2,47	1.971	1,90	2,10
39	Procedimientos sobre Cristalino con o sin Vitrectomía	Q	786	2,07	1.485	1,43	1,89
232	Artroscopia	Q	781	2,06	1.331	1,28	1,70
494	Colecistectomía Laparoscópica sin Explorac. Conducto Biliar sin CC	Q	692	1,82	2.031	1,96	2,93
158	Procedimientos sobre Ano & Enterostomía sin CC	Q	631	1,66	973	0,94	1,54
814	Gastroenteritis no Bacteriana y Dolor Abdominal Edad ≥ 17 sin CC	M	620	1,63	3.622	3,49	5,84
90	Neumonía Simple & Pleuritis Edad ≥ 17 sin CC	M	544	1,43	6.898	6,65	12,68
88	Enfermedad Pulmonar Obstructiva Crónica	M	543	1,43	6.306	6,07	11,61
373	Parto Vaginal sin Complicaciones	M	542	1,43	1.495	1,44	2,76
100	Signos & Síntomas Respiratorios sin CC	M	522	1,38	4.086	3,94	7,83
321	Infecciones de Riñón & Tracto Urinario Edad ≥ 17 sin CC	M	507	1,34	6.091	5,87	12,01
60	Amigdalotomía &/o Adenoidectomía Solo, Edad ≥ 18	Q	506	1,33	935	0,90	1,85
467	Otros Factores que Influyen en el Estado de Salud	M	504	1,33	11.193	10,78	22,21
267	Procedimientos de Región Perianal & Enfermedad Pilonidal	Q	457	1,20	621	0,60	1,36
816	Gastroenteritis no Bacteriana y Dolor Abdominal Edad < 18 sin CC	M	419	1,10	922	0,89	2,20
541	Neumonía Simple y otros Trast. Respiratorios Exc. Bronquitis & Asma con CC Mayor	M	402	1,06	6.994	6,74	17,40
748	Abuso o Dependencia de Cocaína u otras Drogas sin CC	M	375	0,98	4.135	3,98	11,03
818	Sustitución de Cadera Excepto por Complicaciones	Q	370	0,97	3.712	3,58	10,03
87	Edema Pulmonar & Insuficiencia Respiratoria	M	350	0,91	5.684	5,48	16,24
14	Ictus con Infarto	M	340	0,89	8.789	8,47	25,85

25 GRDs MAS FRECUENTES.
HOSPITALES CONCERTADOS 2009. CONSEJERIA de SALUD.



6.1. GRDs MAS FRECUENTES por HOSPITAL. HOSPITALES CONCERTADOS 2009. CONSEJERÍA de SALUD.


25 GRDs mas Frecuentes.
02910 Hospital San Rafael de Granada

GRD	Descripción	Altas	% Altas	EM	EME	Estancias	% Estancias	Estancias Esperadas	EME IV	IUE	IUE Nivel IV
209	Sustitución Articulación Mayor Excepto Cadera & Reimplante Miembro Inferior. Excepto por CC	119	15.26	5.63	6.75	670	1.71	803	5.44	0.83	1.04
12	Trastornos Degenerativos de Sistema Nervioso	93	11.92	106.42	9.72	9.897	25.26	904	7.61	10.95	13.99
236	Fracturas de Cadera & Pelvis	58	7.44	92.79	9.26	5.382	13.74	537	7.39	10.02	12.55
127	Insuficiencia Cardíaca & Shock	38	4.87	40.13	8.68	1.525	3.89	330	7.73	4.62	5.19
256	Otros Diagnósticos de Sistema Musculoesquelético & Tejido Conectivo	31	3.97	80.03	4.39	2.481	6.33	136	4.70	18.23	17.04
14	Ictus con Infarto	30	3.85	97.87	9.55	2.936	7.49	287	8.30	10.25	11.80
87	Edema Pulmonar & Insuficiencia Respiratoria	28	3.59	29.71	9.26	832	2.12	259	8.37	3.21	3.55
810	Hemorragia Intracraneal	24	3.08	105.13	10.53	2.523	6.44	253	8.10	9.98	12.98
173	Neoplasia Maligna Digestiva sin CC	22	2.82	27.64	9.05	608	1.55	199	7.99	3.05	3.46
90	Neumonía Simple & Pleuritis Edad > 17 sin CC	20	2.56	74.05	7.25	1.481	3.78	145	6.10	10.21	12.14
131	Trastornos Vasculares Periféricos sin CC	17	2.18	92.00	5.87	1.564	3.99	100	5.96	15.67	15.44
88	Enfermedad Pulmonar Obstruccion Crónica	15	1.92	58.80	8.93	882	2.25	134	8.68	6.58	6.78
17	Trastornos Cerebro vasculares no Específicos sin CC	13	1.67	82.38	7.89	1.071	2.73	103	4.90	10.44	16.81
254	Fractura, Esquinca, Desgarro & Luxación Brazo, Pierna Excl. Pie Edad > 17 sin CC	12	1.54	116.08	3.60	1.393	3.56	43	2.66	32.24	43.68
235	Fracturas de Fémur	11	1.41	60.64	8.61	667	1.70	95	6.00	7.04	10.11
97	Bronquitis & Asma Edad > 17 sin CC	10	1.28	52.80	7.45	528	1.35	75	7.15	7.09	7.39
202	Cirrosis & Hepatitis Alcohólica	9	1.15	37.11	7.86	334	0.85	71	7.42	4.72	5.00
145	Otros Diagnósticos de Aparato Circulatorio sin CC	9	1.15	47.11	6.27	424	1.08	56	5.12	7.51	9.20
423	Otros Diagnósticos de Enfermedad Infecciosa & Parasitaria	9	1.15	145.67	9.06	1.311	3.35	82	9.07	16.08	16.06
15	Accidente Cerebro vascular no Especifico & Oclusion Pre cerebral sin Infarto	7	0.9	123.86	10.64	867	2.21	60	9.77	3.60	12.67
82	Neoplasias Respiratorias	7	0.9	38.29	8.52	268	0.68	74	7.33	14.54	5.23
278	Celulitis Edad > 17 sin CC	7	0.9	80.29	5.98	562	1.43	42	5.37	13.43	14.95
416	Septicemia Edad > 17	6	0.77	72.50	4.14	435	1.11	61	3.00	7.25	24.17
832	Isquemia Transitoria	6	0.77	59.83	7.23	359	0.92	43	5.10	8.28	11.73
347	Neoplasia Maligna, Aparato Genital Masculino, sin CC	6	0.77	30.00	5.03	180	0.46	25	5.55	5.50	5.41

25 GRDs mas Frecuentes.

02925 Clínica la Encarnación de Málaga

GRD	Descripción	Altas	% Altas	EM	EME	Estancias	% Estancias	Estancias Esperadas	EME IV	IUE	IUE Nivel IV
462	Rehabilitación	93	21.63	50.73	38.58	4.718	54.70	3.588	6.00	1.31	8.46
467	Otros Factores que Influyen en el Estado de Salud	81	18.84	44.20	3.45	3.580	41.51	279	3.18	12.81	13.91
162	Procedimientos sobre Hernia Inguinal & Femoral Edad>17 sin CC	76	17.67	1.07	2.38	81	0.94	181	1.93	0.45	0.55
494	Colecistectomía Laparoscópica sin Explorac. Conducto Biliar sin CC	64	14.88	1.81	3.63	116	1.34	232	3.04	0.50	0.59
232	Artroscopia	46	10.7	1.00	2.56	46	0.53	118	2.35	0.39	0.43
158	Procedimientos sobre Ano & Enterostomía sin CC	26	6.05	1.38	2.77	36	0.42	72	2.26	0.50	0.61
225	Procedimientos sobre el Pie	10	2.33	1.00	3.75	10	0.12	38	2.68	0.27	0.37
222	Procedimientos sobre la Rodilla sin CC	10	2.33	1.00	3.37	10	0.12	34	2.40	0.30	0.42
160	Procedimientos sobre Hernia Excepto Inguinal & Femoral Edad>17 sin CC	8	1.86	1.50	3.91	12	0.14	31	3.04	0.38	0.49
219	Proc. Extr. Inferior & Húmero Exc. Cadera, Pie, Femur Edad>17 sin CC	4	0.93	1.00	6.10	4	0.05	24	3.81	0.16	0.26
278	Celulitis Edad>17 sin CC	3	0.7	1.00	5.98	3	0.03	18	5.37	0.17	0.19
279	Celulitis Edad<18	2	0.47	1.00	4.48	2	0.02	9	3.72	0.22	0.27
228	Proc. Mayor sobre Pulgar o Articulación, u otros Proc. S. Mano o Muñeca con CC	2	0.47	1.00	3.64	2	0.02	7	2.87	0.27	0.35
248	Tendinitis, Miositis & Bursitis	1	0.23	1.00	6.63	1	0.01	7	7.96	0.15	0.13
267	Procedimientos de Región Perianal & Enfermedad Pilonidal	1	0.23	1.00	2.36	1	0.01	2	2.13	0.42	0.47
63	Otros Procedimientos Quirúrgicos sobre Oído, Nariz, Boca & Garganta	1	0.23	1.00	5.89	1	0.01	6	3.75	0.17	0.27
200	Procedimiento Diagnostico Hepatobiliar Excepto por Neoplasia Maligna	1	0.23	1.00	11.90	1	0.01	12	17.80	0.08	0.06
198	Colecistectomía sin Exploración Vía Biliar sin CC	1	0.23	1.00	7.18	1	0.01	7	6.86	0.14	0.15



25 GRDs mas Frecuentes.

02926 Clínica Ntra. Sra. del Pilar de Málaga

GRD	Descripción	Altas	% Altas	EM	EME	Estancias	% Estancias	Estancias Esperadas	EME IV	IUE	IUE Nivel IV
467	Otros Factores que Influyen en el Estado de Salud	86	58,11	51,87	3,45	4.461	67,07	297	3,18	15,03	16,32
87	Edema Pulmonar & Insuficiencia Respiratoria	54	36,49	38,91	9,26	2.101	31,59	500	8,37	4,20	4,65
541	Neumonía Simple y otros Trast. Respiratorios Exc. Bronquitis & Asma con CC Mayor	8	5,41	11,13	11,39	89	1,34	91	10,52	0,98	1,06

25 GRDs mas Frecuentes.

0291I Hospital San Juan Grande de Cádiz

GRD	Descripción	Altas	% Altas	EM	EME	Estancias	% Estancias	Estancias Esperadas	EME IV	IUE	IUE Nivel IV
162	Procedimientos sobre Hernia Inguinal & Femoral Edad>17 sin CC	224	7,00	1,04	2,38	234	1,77	533	1,93	0,44	0,54
127	Insuficiencia Cardíaca & Shock	170	5,31	9,56	8,68	1.626	12,28	1.476	7,73	1,10	1,24
158	Procedimientos sobre Ano & Enterostomía sin CC	166	5,19	1,01	2,77	168	1,27	460	2,26	0,36	0,45
160	Procedimientos sobre Hernia Excepto Inguinal & Femoral Edad>17 sin CC	145	4,53	1,11	3,91	161	1,22	567	3,04	0,28	0,37
89	Neumonía Simple & Pleuritis Edad>17 con CC	116	3,63	11,27	9,66	1.307	9,87	1.121	8,40	1,17	1,34
169	Procedimientos sobre Boca sin CC	112	3,50	1,29	4,05	144	1,09	454	1,45	0,32	0,89
14	Ictus con Infarto	105	3,28	16,1	9,55	1.691	12,77	1.003	8,30	1,69	1,94
88	Enfermedad Pulmonar Obstruccion Crónica	79	2,47	11,33	8,93	895	6,76	705	8,68	1,27	1,31
818	Sustitución de Cadera Excepto por Complicaciones	78	2,44	9,14	9,20	713	5,38	718	6,89	0,99	1,33
267	Procedimientos de Región Perianal & Enfermedad Pilonidal	74	2,31	1,15	2,36	85	0,64	175	2,13	0,49	0,54
541	Neumonía Simple y otros Trast. Respiratorios Exc. Bronquitis & Asma con CC Mayor	61	1,91	12,2	11,39	744	5,62	695	10,52	1,07	1,16
320	Infecciones de Riñón & Tracto Urinario Edad>17 con CC	57	1,78	11,32	8,53	645	4,87	486	7,74	1,33	1,46
494	Colecistectomía Laparoscópica sin Explorac. Conducto Biliar sin CC	49	1,53	2,22	3,63	109	0,82	178	3,04	0,61	0,73
90	Neumonía Simple & Pleuritis Edad>17 sin CC	47	1,47	10,83	7,25	509	3,84	341	6,10	1,49	1,78
130	Trastornos Vasculares Periféricos con CC	46	1,44	10,61	8,63	488	3,69	397	8,62	1,23	1,23
832	Isquemia Transitoria	43	1,34	12,86	7,23	553	4,18	311	5,10	1,78	2,52
268	Procedimientos Plásticos sobre Piel, T. Subcutáneo & Mama	42	1,31	2,26	4,30	95	0,72	181	3,00	0,53	0,75
544	Ex & Arritmia Cardíaca con CC Mayor	38	1,19	13,42	10,79	510	3,85	410	9,56	1,24	1,40
294	Diabetes Edad>35	36	1,13	9,25	7,96	333	2,51	287	6,85	1,26	1,35
321	Infecciones de Riñón & Tracto Urinario Edad>17 sin CC	36	1,13	10,03	5,83	361	2,73	210	4,97	1,59	2,02
813	Gastroenteritis no Bacteriana y Dolor Abdominal Edad > 17 con CC	35	1,09	10,77	7,51	377	2,85	263	7,23	1,43	1,49
369	Trastornos Menstruales & otros Problemas de Aparato Genital Femenino	35	1,09	3,66	3,16	128	0,97	111	2,61	1,16	1,40
236	Fracturas de Cadera & Pelvis	33	1,03	23,03	9,26	760	5,74	306	7,39	2,49	3,11
96	Bronquitis & Asma Edad>17 con CC	32	1,00	13,09	8,73	419	3,16	279	9,07	1,50	1,44
209	Sustitución Articulación Mayor Excepto Cadera & Reimplante Miembro Inferior, Excepto por CC	32	1,00	5,84	6,75	187	1,41	216	5,44	0,87	1,07

25 GRDs mas Frecuentes.

02909 Hospital San Juan de Dios de Córdoba

GRD	Descripción	Altas	% Altas	EM	EME	Estancias	% Estancias	Estancias Esperadas	EME IV	IUE	IUE Nivel IV
225	Procedimientos sobre el Pie	445	19,78	1,34	3,75	595	11,86	1.669	2,68	0,36	0,50
162	Procedimientos sobre Hernia Inguinal & Femoral Edad➤17 sin CC	340	15,11	1,1	2,38	374	7,46	809	1,93	0,46	0,57
160	Procedimientos sobre Hernia Excepto Inguinal & Femoral Edad➤17 sin CC	168	7,47	1,48	3,91	249	4,97	657	3,04	0,38	0,49
209	Sustitución Articulación Mayor Excepto Cadera & Reimplante Miembro Inferior. Excepto por CC	159	7,07	6,78	6,75	1.078	21,50	1.073	5,44	1,00	1,25
494	Colecistectomía Laparoscópica sin Explorac. Conducto Biliar sin CC	157	6,98	1,23	3,63	193	3,85	570	3,04	0,34	0,40
119	Ligadura & Stripping de Venas	155	6,89	1,03	1,80	159	3,17	279	1,25	0,57	0,83
758	Procedimientos sobre Espalda & Cuello Exc. Fusión Espinal sin CC	127	5,64	2,43	7,47	308	6,14	949	8,04	0,33	0,30
267	Procedimientos de Región Perianal & Enfermedad Pilonidal	112	4,98	1,08	2,36	121	2,41	264	2,13	0,46	0,51
232	Artroscopia	87	3,87	1,47	2,56	128	2,55	223	2,35	0,57	0,62
867	Escisión Local y Extracción de Dispositivo Fijación Interna Excepto Cadera y Fémur. sin CC	61	2,71	1,36	4,31	83	1,66	263	3,28	0,32	0,42
158	Procedimientos sobre Ano & Enterostomía sin CC	57	2,53	1,04	2,77	59	1,18	158	2,26	0,38	0,46
222	Procedimientos sobre la Rodilla sin CC	42	1,87	2,02	3,37	85	1,69	142	2,40	0,60	0,84
818	Sustitución de Cadera Excepto por Complicaciones	34	1,51	7,35	9,20	250	4,99	313	6,89	0,80	1,07
39	Procedimientos sobre Cristalino con o sin Vitrectomía	30	1,33	1,67	2,68	50	1,00	80	1,60	0,62	1,04
268	Procedimientos Plásticos sobre Piel, T. Subcutáneo & Mama	27	1,20	1,63	4,30	44	0,88	116	3,00	0,38	0,54
55	Procedimientos Misceláneos sobre Oído, Nariz, Boca & Garganta	21	0,93	1,29	2,50	27	0,54	53	1,47	0,52	0,88
224	Proc. Hombro, Codo o Antebrazo. Exc. Proc. Mayor de Articulación sin CC	18	0,80	1,06	3,05	19	0,38	55	1,90	0,38	0,62
53	Procedimientos sobre Senos & Mastoides Edad➤17	18	0,80	1,17	3,09	21	0,42	56	2,14	0,34	0,50
256	Otros Diagnósticos de Sistema Musculo-esquelético & Tejido Conectivo	16	0,71	3,75	4,39	60	1,20	70	4,70	0,85	0,80
248	Tendinitis, Miositis & Bursitis	16	0,71	14,81	6,63	237	4,73	106	7,96	2,23	1,86
189	Otros Diagnósticos de Aparato Digestivo Edad➤17 sin CC	14	0,62	1,86	5,04	26	0,52	71	4,72	0,37	0,39
229	Proc. sobre Mano o Muñeca, Excepto Proc. Mayores S. Articulación sin CC	13	0,58	1	2,55	13	0,26	33	2,02	0,39	0,50
219	Proc. Extr. Inferior & Húmero Exc. Cadera, Pie, Femur Edad➤17 sin CC	11	0,49	1,73	6,10	19	0,38	67	3,81	0,28	0,45
810	Hemorragia Intracraneal	9	0,40	82,89	10,53	746	14,88	95	8,10	7,87	10,23
789	Revisión Sustitución Rodilla & Reimplante Miembro Extr. Inferior & Articulación Mayor (Excepto Cadera) por CC	9	0,40	7,89	11,90	71	1,42	107	8,45	0,66	0,93

25 GRDs mas Frecuentes.

02905 Hospital San Juan de Dios de Sevilla

GRD	Descripción	Altas	% Altas	EM	EME	Estancias	% Estancias	Estancias Esperadas	EME IV	IUE	IUE Nivel IV
541	Neumonía Simple y otros Trast. Respiratorios Exc. Bronquitis & Asma con CC Mayor	71	15,92	36,06	11,39	2.560	16,53	809	10,52	3,17	3,43
533	Otros Trast. Sistema Nervioso Exc. Ait. Convulsiones & Cefalea con CC Mayor	45	10,09	40,20	15,66	1.809	11,68	705	13,13	2,57	3,06
35	Otros Trastornos del Sistema Nervioso sin CC	38	8,52	125,79	5,90	4.780	30,87	224	4,33	21,32	29,03
172	Neoplasia Maligna Digestiva con CC	16	3,59	16,88	11,00	270	1,74	176	9,65	1,53	1,75
584	Septicemia con CC Mayor	15	3,36	29,67	12,47	445	2,87	187	11,77	2,38	2,52
552	Trast. Ap. Digestivo Excepto Esof., Gastroent. & Ulc. no Compl. con CC Mayor	15	3,36	16,80	13,55	252	1,63	203	10,95	1,24	1,53
557	Trastornos Hepatobiliares y de Páncreas con CC Mayor	14	3,14	14,79	14,22	207	1,34	199	13,09	1,04	1,13
14	Ictus con Infarto	13	2,91	40,08	9,55	521	3,36	124	8,30	4,20	4,83
82	Neoplasias Respiratorias	11	2,47	31,27	10,64	344	2,22	117	9,77	2,94	3,20
127	Insuficiencia Cardíaca & Shock	11	2,47	6,00	8,68	66	0,43	95	7,73	0,69	0,78
467	Otros Factores que Influyen en el Estado de Salud	10	2,24	20,60	3,45	206	1,33	35	3,18	5,97	6,48
586	Trastornos Orales y Bucales con CC Mayor. Edad → 17	10	2,24	22,00	10,65	220	1,42	107	7,82	2,07	2,81
544	Ex & Arritmia Cardíaca con CC Mayor	10	2,24	10,00	10,79	100	0,65	108	9,56	0,93	1,05
532	Ait. Oclusiones Precerebrales, Convulsiones & Cefalea con CC Mayor	9	2,02	63,11	10,82	568	3,67	97	8,98	5,83	7,03
203	Neoplasia Maligna de Sistema Hepatobiliar o de Páncreas	8	1,79	35,75	10,21	286	1,85	82	11,44	3,50	3,13
173	Neoplasia Maligna Digestiva sin CC	8	1,79	33,13	9,05	265	1,71	72	7,99	3,66	4,15
453	Complicaciones de Tratamiento sin CC	8	1,79	123,88	5,09	991	6,40	41	4,83	24,34	25,67
366	Neoplasia Maligna, Aparato Genital Femenino, con CC	7	1,57	30,57	10,29	214	1,38	72	7,21	2,97	4,24
11	Neoplasias de Sistema Nervioso sin CC	6	1,35	14,50	9,70	87	0,56	58	8,82	1,49	1,64
568	Insuficiencia Renal con CC Mayor	6	1,35	59,83	12,79	359	2,32	77	10,27	4,68	5,83
810	Hemorragia Intracraneal	6	1,35	27,67	10,53	166	1,07	63	8,10	2,63	3,42
414	Otros Trastornos Mieloproliferativos o Neoplasias Mal Difer. sin CC	5	1,12	11,40	6,23	57	0,37	31	5,77	1,83	1,98
87	Edema Pulmonar & Insuficiencia Respiratoria	5	1,12	33,60	9,26	168	1,08	46	8,37	3,63	4,02
274	Procesos Malignos de Mama con CC	5	1,12	45,20	11,72	226	1,46	59	6,21	3,86	7,27
413	Otros Trastornos Mieloproliferativos o Neoplasias Mal Difer. con CC	5	1,12	63,80	11,36	319	2,06	57	14,71	5,62	4,34

25 GRDs mas Frecuentes.
02908 Hospital Victoria Eugenia. Sevilla

GRD	Descripción	Altas	% Altas	EM	EME	Estancias	% Estancias	Estancias Esperadas	EME IV	IUE	IUE Nivel IV
209	Sustitución Articulación Mayor Excepto Cadera & Reimplante Miembro Inferior. Excepto por CC	364	25.85	4.41	6.75	1.604	46.55	2.457	5.44	0.65	0.81
119	Ligadura & Stripping de Venas	274	19.46	1.07	1.80	294	8.53	493	1.25	0.59	0.86
162	Procedimientos sobre Hernia Inguinal & Femoral Edad*17 sin CC	184	13.07	1.18	2.38	217	6.30	438	1.93	0.50	0.61
225	Procedimientos sobre el Pie	116	8.24	1.97	3.75	228	6.62	435	2.68	0.53	0.74
160	Procedimientos sobre Hernia Excepto Inguinal & Femoral Edad*17 sin CC	97	6.89	1.53	3.91	148	4.29	379	3.04	0.39	0.50
818	Sustitución de Cadera Excepto por Complicaciones	68	4.83	5.19	9.20	353	10.24	626	6.89	0.56	0.75
758	Procedimientos sobre Espalda & Cuello Exc. Fusión Espinal sin CC	45	3.20	4.33	7.47	195	5.66	336	8.04	0.58	0.54
290	Procedimientos sobre Tiroides	24	1.70	2.00	3.15	48	1.39	76	3.61	0.63	0.55
268	Procedimientos Plásticos sobre Piel, T. Subcutaneo & Mama	23	1.63	2.09	4.30	48	1.39	99	3.00	0.49	0.70
261	Proc. S. Mama por Proceso no Maligno Excepto Biopsia & Excusión Local	23	1.63	2.00	3.46	46	1.33	80	1.59	0.58	1.25
158	Procedimientos sobre Ano & Enterostomía sin CC	21	1.49	0.95	2.77	20	0.58	58	2.26	0.34	0.42
243	Problemas Médicos de la Espalda	16	1.14	4.06	7.28	65	1.89	116	5.93	0.56	0.69
234	Otros Proc. Quirúrgicos de S. Musculoesqueletico & T. Conectivo sin CC	14	0.99	1.86	5.86	26	0.75	82	4.12	0.32	0.45
266	Injerto Piel &/o Desbrid. Excepto por Ulcera Cutánea, Celulitis sin CC	11	0.78	1.18	5.19	13	0.38	57	3.57	0.23	0.33
55	Procedimientos Misceláneos sobre Oído, Nariz, Boca & Garganta	11	0.78	1.45	2.50	16	0.46	28	1.47	0.58	0.99
339	Procedimientos sobre Testículo, Proceso no Maligno Edad*17	9	0.64	1.56	2.45	14	0.41	22	2.16	0.64	0.72
220	Procedimientos Extr. Inferior & Húmero Exc. Cadera, Pie, Femur Edad*18	7	0.50	2.43	3.88	17	0.49	27	3.36	0.63	0.72
219	Proc. Extr. Inferior & Húmero Exc. Cadera, Pie, Femur Edad*17 sin CC	6	0.43	2.67	6.10	16	0.46	37	3.81	0.44	0.70
756	Fusión Vertebral Excepto Cervical sin CC	6	0.43	6.00	9.10	36	1.04	55	6.12	0.66	0.98
232	Artroscopia	6	0.43	1.50	2.56	9	0.26	15	2.35	0.59	0.64
163	Procedimientos sobre Hernia Edad*18	5	0.36	1.20	2.01	6	0.17	10	1.67	0.60	0.72
867	Escisión Local y Extracción de Dispositivo Fijación Interna Excepto Cadera y Fémur. sin CC	4	0.28	1.75	4.31	7	0.20	17	3.28	0.41	0.53
254	Fractura, Esquinca, Desgarro & Luxación Brazo, Pierna Excl. Pie Edad*17 sin CC	3	0.21	2.67	3.60	8	0.23	11	2.66	0.74	1.00
6	Liberación de Túnel Carpiano	3	0.21	1.67	1.53	5	0.15	5	1.00	1.09	1.67
329	Estenosis Uretral Edad*17 sin CC	3	0.21	2.33	3.11	7	0.20	9	4.64	0.75	0.50

25 GRDs mas Frecuentes.

O2929 Clínica Terapéutica Mediterráneo. Almería

GRD	Descripción	Altas	% Altas	EM	EME	Estancias	% Estancias	Estancias Esperadas	EME IV	IUE	IUE Nivel IV
145	Otros Diagnósticos de Aparato Circulatorio sin CC	122	14,88	10,96	6,27	1.337	30,51	765	5,12	1,75	2,14
189	Otros Diagnósticos de Aparato Digestivo Edad≥17 sin CC	82	10,00	1,33	5,04	109	2,49	413	4,72	0,26	0,28
232	Artroscopia	71	8,66	1,00	2,56	71	1,62	182	2,35	0,39	0,43
102	Otros Diagnósticos de Aparato Respiratorio sin CC	62	7,56	13,10	7,35	812	18,53	456	6,15	1,78	2,13
6	Liberación de Túnel Carpiano	48	5,85	1,00	1,53	48	1,10	73	1,00	0,65	1,00
160	Procedimientos sobre Hernia Excepto Inguinal & Femoral Edad≥17 sin CC	47	5,73	1,38	3,91	65	1,48	184	3,04	0,35	0,45
267	Procedimientos de Región Perianal & Enfermedad Pilonidal	44	5,37	1,00	2,36	44	1,00	104	2,13	0,42	0,47
162	Procedimientos sobre Hernia Inguinal & Femoral Edad≥17 sin CC	41	5,00	1,44	2,38	59	1,35	98	1,93	0,61	0,75
420	Fiebre de Origen desconocido Edad≥17 sin CC	32	3,90	13,09	7,55	419	9,56	242	6,44	1,73	2,03
127	Insuficiencia Cardíaca & Shock	31	3,78	11,06	8,68	343	7,83	269	7,73	1,27	1,43
359	Proc. sobre Útero & Anejos por ca.in situ & Proceso no Maligno sin CC	28	3,41	1,00	4,43	28	0,64	124	4,05	0,23	0,25
225	Procedimientos sobre El Pie	27	3,29	1,00	3,75	27	0,62	101	2,68	0,27	0,37
339	Procedimientos sobre Testículo, Proceso no Maligno Edad≥17	19	2,32	1,00	2,45	19	0,43	47	2,16	0,41	0,46
158	Procedimientos sobre Ano & Enterostomía sin CC	17	2,07	1,00	2,77	17	0,39	47	2,26	0,36	0,44
467	Otros Factores que Influyen en El Estado de Salud	17	2,07	12,47	3,45	212	4,84	59	3,18	3,61	3,92
364	Dilatación & Legrado, Conización Excepto por Neoplasia Maligna	13	1,59	1,00	2,19	13	0,30	28	1,65	0,46	0,61
832	Isquemia Transitoria	13	1,59	22,00	7,23	286	6,53	94	5,10	3,04	4,31
361	Laparoscopia o Interrupción Tubarica Incisional	12	1,46	1,00	2,95	12	0,27	35	2,29	0,34	0,44
90	Neumonía Simple & Pleuritis Edad≥17 sin CC	12	1,46	12,67	7,25	152	3,47	87	6,10	1,75	2,08
183	Esofagitis, Gastroenteritis & Trast. Digest. Misceláneos Edad≥17 sin CC	8	0,98	10,88	6,99	87	1,99	56	6,35	1,56	1,71
297	Trastornos Nutricionales & Metabólicos Misceláneos Edad≥17 sin CC	8	0,98	10,13	9,40	81	1,85	75	7,82	1,08	1,29
234	Otros Proc. Quirúrgicos de S. Musculoesquelético & T. Conectivo sin CC	6	0,73	1,00	5,86	6	0,14	35	4,12	0,17	0,24
131	Trastornos Vasculares Periféricos sin CC	5	0,61	18,80	5,87	94	2,15	29	5,96	3,20	3,15
321	Infecciones de Riñón & Tracto Urinario Edad≥17 sin CC	5	0,61	7,20	5,83	36	0,82	29	4,97	1,23	1,45
229	Proc. sobre Mano o Muñeca, Excepto Proc. Mayores S. Articulación sin CC	5	0,61	1,00	2,55	5	0,11	13	2,02	0,39	0,50

25 GRDs mas Frecuentes.

02930 Hospital Virgen del Mar. Almería

GRD	Descripción	Altas	% Altas	EM	EME	Estancias	% Estancias	Estancias Esperadas	EME IV	IUE	IUE Nivel IV
87	Edema Pulmonar & Insuficiencia Respiratoria	62	12,11	10,71	9,26	664	25,34	574	8,37	1,16	1,28
208	Trastornos del Tracto Biliar sin CC	48	9,38	3,46	7,01	166	6,34	336	7,07	0,49	0,49
90	Neumonía Simple & Pleuritis Edad>17 sin CC	47	9,18	7,96	7,25	374	14,27	341	6,10	1,10	1,30
162	Procedimientos sobre Hernia Inguinal & Femoral Edad>17 sin CC	41	8,01	1,07	2,38	44	1,68	98	1,93	0,45	0,55
232	Artroscopia	35	6,84	1,17	2,56	41	1,56	90	2,35	0,46	0,50
160	Procedimientos sobre Hernia Excepto Inguinal & Femoral Edad>17 sin CC	31	6,05	1,52	3,91	47	1,79	121	3,04	0,39	0,50
102	Otros Diagnósticos de Aparato Respiratorio sin CC	30	5,86	9,33	7,35	280	10,69	221	6,15	1,27	1,52
222	Procedimientos sobre la Rodilla sin CC	24	4,69	2,54	3,37	61	2,33	81	2,40	0,75	1,06
369	Trastornos Menstruales & otros Problemas de Aparato Genital Femenino	23	4,49	3,00	3,16	69	2,63	73	2,61	0,95	1,15
88	Enfermedad Pulmonar Obstructiva Crónica	22	4,30	8,50	8,93	187	7,14	196	8,68	0,95	0,98
127	Insuficiencia Cardíaca & Shock	21	4,10	5,71	8,68	120	4,58	182	7,73	0,66	0,74
339	Procedimientos sobre Testículo, Proceso no Maligno Edad>17	16	3,13	1,25	2,45	20	0,76	39	2,16	0,51	0,58
359	Proc. sobre Útero & Anejos por ca.in situ & Proceso no Maligno sin CC	15	2,93	2,20	4,43	33	1,26	66	4,05	0,50	0,54
80	Infecciones & Inflamaciones Respiratorias Excepto Neumonía Simple Edad>17 sin CC	12	2,34	9,83	10,36	118	4,50	124	9,43	0,95	1,04
297	Trastornos Nutricionales & Metabólicos Misceláneos Edad>17 sin CC	9	1,76	7,67	9,40	69	2,63	85	7,82	0,82	0,98
321	Infecciones de Riñón & Tracto Urinario Edad>17 sin CC	9	1,76	12,89	5,83	116	4,43	52	4,97	2,21	2,59
189	Otros Diagnósticos de Aparato Digestivo Edad>17 sin CC	6	1,17	4,00	5,04	24	0,92	30	4,72	0,79	0,85
158	Procedimientos sobre Ano & Enterostomía sin CC	5	0,98	1,00	2,77	5	0,19	14	2,26	0,36	0,44
814	Gastroenteritis no Bacteriana y Dolor Abdominal Edad > 17 sin CC	5	0,98	7,80	5,51	39	1,49	28	4,66	1,42	1,67
832	Isquemia Transitoria	4	0,78	7,00	7,23	28	1,07	29	5,10	0,97	1,37
294	Diabetes Edad>35	4	0,78	8,00	7,96	32	1,22	32	6,85	1,01	1,17
97	Bronquitis & Asma Edad>17 sin CC	4	0,78	6,00	7,45	24	0,92	30	7,15	0,81	0,84
181	Obstrucción Gastrointestinal sin CC	3	0,59	10,67	6,17	32	1,22	19	5,55	1,73	1,92
134	Hipertensión	3	0,59	8,33	6,87	25	0,95	21	6,11	1,21	1,36
119	Ligadura & Stripping de Venas	2	0,39	1,00	1,80	2	0,08	4	1,25	0,56	0,80

25 GRDs mas Frecuentes.

02920 Hospital Traumatológico San Rafael de Cádiz

GRD	Descripción	Altas	% Altas	EM	EME	Estancias	% Estancias	Estancias Esperadas	EME IV	IUE	IUE Nivel IV
209	Sustitución Articulación Mayor Excepto Cadera & Reimplante Miembro Inferior. Excepto por CC	330	10,44	12,83	6,75	4.235	25,79	2.228	5,44	1,90	2,36
232	Artroscopia	195	6,17	1,64	2,56	319	1,94	499	2,35	0,64	0,70
100	Signos & Síntomas Respiratorios sin CC	133	4,21	10,36	5,58	1.378	8,39	742	5,19	1,86	2,00
162	Procedimientos sobre Hernia Inguinal & Femoral Edad>17 sin CC	116	3,67	2,14	2,38	248	1,51	276	1,93	0,90	1,11
818	Sustitución de Cadera Excepto por Complicaciones	98	3,1	15,61	9,20	1.530	9,32	902	6,89	1,70	2,26
467	Otros Factores que Influyen en el Estado de Salud	87	2,75	10,09	3,45	878	5,35	300	3,18	2,92	3,17
60	Amigdalotomía &/o Adenoidectomía solo. Edad>18	82	2,59	2,24	1,65	184	1,12	135	1,17	1,36	1,91
321	Infecciones de Riñón & Tracto Urinario Edad>17 sin CC	82	2,59	12,02	5,83	986	6,00	478	4,97	2,06	2,42
245	Enfermedades Oseas & Artropatías Específicas sin CC	77	2,44	3,48	4,00	268	1,63	308	3,16	0,87	1,10
90	Neumonía Simple & Pleuritis Edad>17 sin CC	70	2,22	11,97	7,25	838	5,10	508	6,10	1,65	1,96
158	Procedimientos sobre Ano & Enterostomía sin CC	65	2,06	2,05	2,77	133	0,81	180	2,26	0,74	0,91
160	Procedimientos sobre Hernia Excepto Inguinal & Femoral Edad>17 sin CC	63	1,99	2,78	3,91	175	1,07	246	3,04	0,71	0,91
127	Insuficiencia Cardíaca & Shock	53	1,68	12,06	8,68	639	3,89	460	7,73	1,39	1,56
119	Ligadura & Stripping de Venas	52	1,65	2,13	1,80	111	0,68	94	1,25	1,18	1,71
55	Procedimientos Misceláneos sobre Oído, Nariz, Boca & Garganta	52	1,65	2,25	2,50	117	0,71	130	1,47	0,90	1,53
814	Gastroenteritis no Bacteriana y Dolor Abdominal Edad > 17 sin CC	52	1,65	13,54	5,51	704	4,29	287	4,66	2,46	2,90
225	Procedimientos sobre el Pie	51	1,61	4,24	3,75	216	1,32	191	2,68	1,13	1,58
420	Fiebre de Origen desconocido Edad>17 sin CC	45	1,42	13,51	7,55	608	3,70	340	6,44	1,79	2,10
15	Accidente Cerebro vascular no Específico & Oclusión Pre cerebral sin Infarto	40	1,27	15,3	8,52	612	3,73	341	7,33	1,80	2,09
97	Bronquitis & Asma Edad>17 sin CC	35	1,11	8,26	7,45	289	1,76	261	7,15	1,11	1,16
832	Isquemia Transitoria	35	1,11	19,63	7,23	687	4,18	253	5,10	2,72	3,85
494	Colecistectomía Laparoscópica sin Explorac. Conducto Biliar sin CC	32	1,01	3,28	3,63	105	0,64	116	3,04	0,90	1,08
256	Otros Diagnósticos de Sistema Musculoesquelético & Tejido Conectivo	30	0,95	3,53	4,39	106	0,65	132	4,70	0,80	0,75
297	Trastornos Nutricionales & Metabólicos Misceláneos Edad>17 sin CC	30	0,95	15,53	9,40	466	2,84	282	7,82	1,65	1,99
429	Alteraciones Orgánicas & Retraso Mental	28	0,89	21,07	12,13	590	3,59	340	7,82	1,74	2,70

25 GRDs mas Frecuentes.

O2921 Hospital Santa María del Puerto. Cádiz

GRD	Descripción	Altas	% Altas	EM	EME	Estancias	% Estancias	Estancias Esperadas	EME IV	IUE	IUE Nivel IV
373	Parto Vaginal sin Complicaciones	284	4.46	2.92	2.50	830	6.30	710	2.35	1.17	1.25
816	Gastroenteritis no Bacteriana y Dolor Abdominal Edad ← 18 sin CC	237	3.72	2.24	3.27	531	4.03	775	2.41	0.69	0.93
814	Gastroenteritis no Bacteriana y Dolor Abdominal Edad → 17 sin CC	218	3.43	5.14	5.51	1.121	8.51	1.201	4.66	0.93	1.10
232	Artroscopia	212	3.33	2.17	2.56	460	3.49	543	2.35	0.85	0.92
324	Cálculos Urinarios sin CC	162	2.55	3.31	3.89	537	4.08	630	3.38	0.85	0.98
127	Insuficiencia Cardíaca & Shock	139	2.18	7.02	8.68	976	7.41	1.207	7.73	0.81	0.91
140	Angina de Pecho	126	1.98	3.61	6.55	455	3.46	825	6.24	0.55	0.58
225	Procedimientos sobre el Pie	122	1.92	2.83	3.75	345	2.62	458	2.68	0.75	1.06
381	Aborto con Dilatación & Legrado, Aspiración o Histerotomía	118	1.85	1.87	1.54	221	1.68	182	1.36	1.21	1.37
88	Enfermedad Pulmonar Obstruictiva Crónica	112	1.76	11.04	8.93	1.236	9.39	1.000	8.68	1.24	1.27
371	Cesárea, sin Complicaciones	107	1.68	5.12	4.91	548	4.16	525	4.52	1.04	1.13
162	Procedimientos sobre Hernia Inguinal & Femoral Edad→17 sin CC	100	1.57	1.95	2.38	195	1.48	238	1.93	0.82	1.01
494	Colecistectomía Laparoscópica sin Explora c. Conducto Biliar sin CC	96	1.51	5.39	3.63	517	3.93	348	3.04	1.48	1.77
775	Bronquitis & Asma Edad→18 sin CC	95	1.49	3.19	4.52	303	2.30	429	3.69	0.71	0.86
369	Trastornos Menstruales & otros Problemas de Aparato Genital Femenino	89	1.4	3.88	3.16	345	2.62	281	2.61	1.23	1.49
90	Neumonía Simple & Pleuritis Edad→17 sin CC	87	1.37	11.17	7.25	972	7.38	631	6.10	1.54	1.83
139	Arritmias Cardíacas & Trastornos de Conducción sin CC	86	1.35	4.05	5.20	348	2.64	447	4.57	0.78	0.89
309	Procedimientos Menores sobre Vejiga sin CC	86	1.35	3.01	3.79	259	1.97	326	3.97	0.79	0.76
467	Otros Factores que Influyen en el Estado de Salud	81	1.27	6.6	3.45	535	4.06	279	3.18	1.91	2.08
143	Dolor Torácico	75	1.18	2.45	4.83	184	1.40	362	4.58	0.51	0.53
468	Procedimiento Quirúrgico Extensivo sin Relación con Diagnóstico Principal	72	1.13	7.75	13.26	558	4.24	955	13.70	0.58	0.57
321	Infecciones de Riñón & Tracto Urinario Edad→17 sin CC	68	1.07	9.72	5.83	661	5.02	396	4.97	1.67	1.95
160	Procedimientos sobre Hernia Excepto Inguinal & Femoral Edad→17 sin CC	68	1.07	3.69	3.91	251	1.91	266	3.04	0.94	1.21
461	Proc. Quirúrgico con Diag. de otro Contacto con Servicios Sanitarios	63	0.99	3.89	5.88	245	1.86	370	4.00	0.66	0.97
183	Esofagitis, Gastroenteritis & Trast. Digest. Misceláneos Edad→17 sin CC	63	0.99	8.48	6.99	534	4.06	440	6.35	1.21	1.34

25 GRDs mas Frecuentes.

O2923 Hospital Virgen de las Montañas de Cádiz

GRD	Descripción	Altas	% Altas	EM	EME	Estancias	% Estancias	Estancias Esperadas	EME IV	IUE	IUE Nivel IV
127	Insuficiencia Cardíaca & Shock	264	5.44	7.92	8.68	2.092	20.28	2.292	7.73	0.91	1.03
88	Enfermedad Pulmonar Obstruccion Crónica	179	3.69	7.12	8.93	1.275	12.36	1.598	8.68	0.80	0.82
321	Infecciones de Riñón & Tracto Urinario Edad>17 sin CC	133	2.74	5.68	5.83	756	7.33	775	4.97	0.97	1.14
816	Gastroenteritis no Bacteriana y Dolor Abdominal Edad < 18 sin CC	114	2.35	2.17	3.27	247	2.39	373	2.41	0.66	0.90
814	Gastroenteritis no Bacteriana y Dolor Abdominal Edad > 17 sin CC	100	2.06	4.37	5.51	437	4.24	551	4.66	0.79	0.94
371	Cesárea, sin Complicaciones	99	2.04	4.60	4.91	455	4.41	486	4.52	0.94	1.02
373	Parto Vaginal sin Complicaciones	95	1.96	2.59	2.50	246	2.38	238	2.35	1.04	1.10
775	Bronquitis & Asma Edad>18 sin CC	95	1.96	4.21	4.52	400	3.88	429	3.69	0.93	1.14
381	Aborto con Dilatación & Legrado, Aspiración o Histerotomía	80	1.65	2.25	1.54	180	1.75	123	1.36	1.46	1.65
90	Neumonía Simple & Pleuritis Edad>17 sin CC	75	1.55	7.23	7.25	542	5.25	544	6.10	1.00	1.19
162	Procedimientos sobre Hernia Inguinal & Femoral Edad>17 sin CC	73	1.51	2.52	2.38	184	1.78	174	1.93	1.06	1.30
364	Dilatación & Legrado, Conizacion Excepto por Neoplasia Maligna	71	1.46	1.86	2.19	132	1.28	155	1.65	0.85	1.13
70	Otitis Media & Itrs Edad>18	67	1.38	2.48	3.59	166	1.61	241	2.80	0.69	0.88
544	Ex & Arritmia Cardíaca con CC Mayor	62	1.28	6.50	10.79	403	3.91	669	9.56	0.60	0.68
541	Neumonía Simple y otros Trast. Respiratorios Exc. Bronquitis & Asma con CC Mayor	60	1.24	8.43	11.39	506	4.91	683	10.52	0.74	0.80
369	Trastornos Menstruales & otros Problemas de Aparato Genital Femenino	56	1.15	2.46	3.16	138	1.34	177	2.61	0.78	0.94
15	Accidente Cerebro vascular no Especifico & Oclusion Pre cerebral sin Infarto	55	1.13	6.87	8.52	378	3.66	469	7.33	0.81	0.94
324	Cálculos Urinarios sin CC	55	1.13	2.85	3.89	157	1.52	214	3.38	0.73	0.84
867	Escisión Local y Extracción de Dispositivo Fijación Interna Excepto Cadera y Fémur, sin CC	54	1.11	2.28	4.31	123	1.19	233	3.28	0.53	0.70
145	Otros Diagnósticos de Aparato Circulatorio sin CC	51	1.05	7.59	6.27	387	3.75	320	5.12	1.21	1.48
158	Procedimientos sobre Ano & Enterostomía sin CC	51	1.05	2.00	2.77	102	0.99	141	2.26	0.72	0.89
160	Procedimientos sobre Hernia Excepto Inguinal & Femoral Edad>17 sin CC	50	1.03	3.64	3.91	182	1.76	196	3.04	0.93	1.20
208	Trastornos del Tracto Biliar sin CC	47	0.97	7.11	7.01	334	3.24	329	7.07	1.01	1.01
100	Signos & Síntomas Respiratorios sin CC	46	0.95	5.24	5.58	241	2.34	257	5.19	0.94	1.01
189	Otros Diagnósticos de Aparato Digestivo Edad>17 sin CC	46	0.95	5.48	5.04	252	2.44	232	4.72	1.09	1.16

25 GRDs mas Frecuentes.

02924 Hospital Virgen del Camino de Cádiz

GRD	Descripción	Altas	% Altas	EM	EME	Estancias	% Estancias	Estancias Esperadas	EME IV	IUE	IUE Nivel IV
100	Signos & Síntomas Respiratorios sin CC	293	5,17	6,52	5,58	1.909	14,35	1.635	5,19	1,17	1,26
814	Gastroenteritis no Bacteriana y Dolor Abdominal Edad → 17 sin CC	215	3,79	4,91	5,51	1.056	7,94	1.185	4,66	0,89	1,05
143	Dolor Torácico	209	3,69	5,55	4,83	1.159	8,71	1.009	4,58	1,15	1,21
373	Parto Vaginal sin Complicaciones	163	2,87	2,57	2,50	419	3,15	408	2,35	1,03	1,10
423	Otros Diagnósticos de Enfermedad Infecciosa & Parasitaria	136	2,4	3,61	9,06	491	3,69	1.232	9,07	0,40	0,40
777	Esofagitis, Gastroenteritis & Trast. Digestivos Misceláneos Edad → 18 sin CC	121	2,13	2,07	3,46	250	1,88	419	2,91	0,60	0,71
139	Arritmias Cardíacas & Trastornos de Conducción sin CC	117	2,06	4,39	5,20	514	3,86	608	4,57	0,84	0,96
243	Problemas Médicos de La Espalda	110	1,94	5,36	7,28	590	4,44	801	5,93	0,74	0,90
324	Cálculos Urinarios sin CC	104	1,83	2,42	3,89	252	1,89	405	3,38	0,62	0,72
183	Esofagitis, Gastroenteritis & Trast. Digest. Misceláneos Edad → 17 sin CC	99	1,75	5,35	6,99	530	3,99	692	6,35	0,77	0,84
832	Isquemia Transitoria	95	1,68	7,01	7,23	666	5,01	687	5,10	0,97	1,37
461	Proc. Quirúrgico con Diag. de otro Contacto con Servicios Sanitarios	95	1,68	4,68	5,88	445	3,35	559	4,00	0,80	1,17
467	Otros Factores que Influyen en El Estado de Salud	93	1,64	4,82	3,45	448	3,37	321	3,18	1,40	1,52
420	Fiebre de Origen desconocido Edad → 17 sin CC	92	1,62	6,27	7,55	577	4,34	695	6,44	0,83	0,97
90	Neumonía Simple & Pleuritis Edad → 17 sin CC	87	1,53	6,3	7,25	548	4,12	631	6,10	0,87	1,03
321	Infecciones de Riñón & Tracto Urinario Edad → 17 sin CC	84	1,48	4,3	5,83	361	2,71	490	4,97	0,74	0,86
371	Cesárea, sin Complicaciones	83	1,46	4,48	4,91	372	2,80	408	4,52	0,91	0,99
99	Signos & Síntomas Respiratorios con CC	83	1,46	8,7	8,24	722	5,43	684	8,57	1,06	1,02
127	Insuficiencia Cardíaca & Shock	81	1,43	6,3	8,68	510	3,83	703	7,73	0,73	0,82
162	Procedimientos sobre Hernia Inguinal & Femoral Edad → 17 sin CC	80	1,41	2,45	2,38	196	1,47	190	1,93	1,03	1,27
381	Aborto con Dilatación & Legrado, Aspiración o Histerotomía	80	1,41	1,61	1,54	129	0,97	123	1,36	1,05	1,18
369	Trastornos Menstruales & otros Problemas de Aparato Genital Femenino	80	1,41	3,09	3,16	247	1,86	253	2,61	0,98	1,18
816	Gastroenteritis no Bacteriana y Dolor Abdominal Edad ← 18 sin CC	68	1,2	2,12	3,27	144	1,08	222	2,41	0,65	0,88
494	Colecistectomía Laparoscópica sin Explorac. Conducto Biliar sin CC	67	1,18	5,6	3,63	375	2,82	243	3,04	1,54	1,84
464	Signos & Síntomas sin CC	67	1,18	5,81	5,17	389	2,93	346	4,54	1,12	1,28

25 GRDs mas Frecuentes.

02919 Hospital Blanca Paloma de Huelva

GRD	Descripción	Altas	% Altas	EM	EME	Estancias	% Estancias	Estancias Esperadas	EME IV	IUE	IUE Nivel IV
119	Ligadura & Stripping de Venas	216	9,20	2,01	1,80	434	3,79	389	1,25	1,12	1,61
60	Amigdalotomía &/o Adenoidectomía solo, Edad*18	170	7,24	1,98	1,65	336	2,94	281	1,17	1,20	1,69
232	Artroscopia	84	3,58	2,02	2,56	170	1,48	215	2,35	0,79	0,86
55	Procedimientos Misceláneos sobre Oído, Nariz, Boca & Garganta	73	3,11	1,99	2,50	145	1,27	183	1,47	0,80	1,35
90	Neumonía Simple & Pleuritis Edad*17 sin CC	72	3,07	17,90	7,25	1.289	11,26	522	6,10	2,47	2,93
225	Procedimientos sobre el Pie	72	3,07	2,07	3,75	149	1,30	270	2,68	0,55	0,77
867	Escisión Local y Extracción de Dispositivo Fijación Interna Excepto Cadera y Fémur, sin CC	62	2,64	2,15	4,31	133	1,16	267	3,28	0,50	0,66
127	Insuficiencia Cardíaca & Shock	57	2,43	23,12	8,68	1.318	11,51	495	7,73	2,66	2,99
89	Neumonía Simple & Pleuritis Edad*17 con CC	54	2,30	19,93	9,66	1.076	9,40	522	8,40	2,06	2,37
229	Proc. sobre Mano o Muñeca, Excepto Proc. Mayores S. Articulación sin CC	54	2,30	1,96	2,55	106	0,93	138	2,02	0,77	0,97
541	Neumonía Simple y otros Trast. Respiratorios Exc. Bronquitis & Asma con CC Mayor	47	2,00	24,74	11,39	1.163	10,16	535	10,52	2,17	2,35
14	Ictus con Infarto	46	1,96	31,17	9,55	1.434	12,53	439	8,30	3,26	3,76
6	Liberación de Túnel Carpiano	44	1,87	1,91	1,53	84	0,73	67	1,00	1,25	1,91
227	Procedimientos sobre Tejidos Blandos sin CC	38	1,62	2,03	3,49	77	0,67	133	2,33	0,58	0,87
96	Bronquitis & Asma Edad*17 con CC	33	1,41	16,27	8,73	537	4,69	288	9,07	1,86	1,79
569	Trast. de Riñón & Tracto Urinario Excepto Insuficiencia Renal con CC Mayor	29	1,24	27,21	11,71	789	6,89	340	10,04	2,32	2,71
59	Amigdalotomía &/o Adenoidectomía solo, Edad*17	29	1,24	1,97	2,10	57	0,50	61	1,24	0,94	1,59
321	Infecciones de Riñón & Tracto Urinario Edad*17 sin CC	29	1,24	32,31	5,83	937	8,18	169	4,97	5,54	6,50
88	Enfermedad Pulmonar Obstruccion Crónica	28	1,19	11,64	8,93	326	2,85	250	8,68	1,30	1,34
270	Otros Procedimientos sobre Piel, T. Subcutáneo & Mama sin CC	26	1,11	1,96	3,30	51	0,45	86	2,71	0,59	0,72
97	Bronquitis & Asma Edad*17 sin CC	26	1,11	9,77	7,45	254	2,22	194	7,15	1,31	1,37
209	Sustitución Articulación Mayor Excepto Cadera & Reimplante Miembro Inferior, Excepto por CC	24	1,02	7,67	6,75	184	1,61	162	5,44	1,14	1,41
169	Procedimientos sobre Boca sin CC	24	1,02	2,13	4,05	51	0,45	97	1,45	0,53	1,46
222	Procedimientos sobre la Rodilla sin CC	23	0,98	1,91	3,37	44	0,38	78	2,40	0,57	0,79
320	Infecciones de Riñón & Tracto Urinario Edad*17 con CC	23	0,98	13,22	8,53	304	2,66	196	7,74	1,55	1,71

25 GRDs mas Frecuentes.

O9018 Hospital Fac Doctor Pascual de Málaga

GRD	Descripción	Altas	% Altas	EM	EME	Estancias	% Estancias	Estancias Esperadas	EME IV	IUE	IUE Nivel IV
39	Procedimientos sobre Cristalino con o sin Vitrectomia	687	12,51	1,97	2,68	1.351	7,75	1.841	1,60	0,74	1,23
119	Ligadura & Stripping de Venas	479	8,72	2,61	1,80	1.252	7,18	862	1,25	1,45	2,09
162	Procedimientos sobre Hernia Inguinal & Femoral Edad≥17 sin CC	352	6,41	1,92	2,38	676	3,88	838	1,93	0,81	0,99
160	Procedimientos sobre Hernia Excepto Inguinal & Femoral Edad≥17 sin CC	196	3,57	2,57	3,91	504	2,89	766	3,04	0,66	0,85
494	Colecistectomía Laparoscópica sin Explorac. Conducto Biliar sin CC	193	3,51	2,30	3,63	443	2,54	701	3,04	0,63	0,76
127	Insuficiencia Cardíaca & Shock	190	3,46	12,95	8,68	2.460	14,11	1.649	7,73	1,49	1,68
60	Amigdalotomía &/o Adenoidectomía solo, Edad≥18	189	3,44	1,67	1,65	316	1,81	312	1,17	1,01	1,42
158	Procedimientos sobre Ano & Enterostomía sin CC	132	2,40	1,78	2,77	235	1,35	366	2,26	0,64	0,79
267	Procedimientos de Región Perianal & Enfermedad Pilonidal	129	2,35	1,33	2,36	172	0,99	304	2,13	0,56	0,62
270	Otros Procedimientos sobre Piel, T. Subcutáneo & Mama sin CC	123	2,24	1,50	3,30	185	1,06	406	2,71	0,45	0,55
359	Proc. sobre Útero & Anejos por ca.in situ & Proceso no Maligno sin CC	122	2,22	2,85	4,43	348	2,00	540	4,05	0,64	0,70
222	Procedimientos sobre la Rodilla sin CC	107	1,95	2,06	3,37	220	1,26	361	2,40	0,61	0,86
102	Otros Diagnósticos de Aparato Respiratorio sin CC	96	1,75	15,31	7,35	1.470	8,43	706	6,15	2,08	2,49
209	Sustitución Articulación Mayor Excepto Cadera & Reimplante Miembro Inferior, Excepto por CC	96	1,75	8,35	6,75	802	4,60	648	5,44	1,24	1,54
56	Rinoplastia	85	1,55	4,12	2,42	350	2,01	206	1,56	1,70	2,65
290	Procedimientos sobre Tiroides	71	1,29	3,03	3,15	215	1,23	224	3,61	0,96	0,84
88	Enfermedad Pulmonar Obstructiva Crónica	67	1,22	14,40	8,93	965	5,53	598	8,68	1,61	1,66
14	Ictus con Infarto	64	1,17	19,58	9,55	1.253	7,19	611	8,30	2,05	2,36
541	Neumonía Simple y otros Trast. Respiratorios Exc. Bronquitis & Asma con CC Mayor	62	1,13	14,71	11,39	912	5,23	706	10,52	1,29	1,40
832	Isquemia Transitoria	60	1,09	18,30	7,23	1.098	6,30	434	5,10	2,53	3,59
268	Procedimientos Plásticos sobre Piel, T. Subcutáneo & Mama	59	1,07	2,64	4,30	156	0,89	254	3,00	0,61	0,88
59	Amigdalotomía &/o Adenoidectomía solo, Edad≥17	59	1,07	1,59	2,10	94	0,54	124	1,24	0,76	1,28
55	Procedimientos Misceláneos sobre Oído, Nariz, Boca & Garganta	58	1,06	1,79	2,50	104	0,60	145	1,47	0,72	1,22
321	Infecciones de Riñón & Tracto Urinario Edad≥17 sin CC	57	1,04	29,93	5,83	1.706	9,78	332	4,97	5,13	6,02
261	Proc. S. Mama por Proceso no Maligno Excepto Biopsia & Excusión Local	54	0,98	2,76	3,46	149	0,85	187	1,59	0,80	1,73

25 GRDs mas Frecuentes.

02914 Hospital San Juan de Dios de Málaga

GRD	Descripción	Altas	% Altas	EM	EME	Estancias	% Estancias	Estancias Esperadas	EME IV	IUE	IUE Nivel IV
430	Psicosis	34	82,93	381,82	19,43	12.982	91,96	661	16,565	19,65	23,05
428	Trastornos de Personalidad & Control de Impulsos	3	7,32	146,67	11,48	440	3,12	34	7,039	12,78	20,84
748	Abuso o Dependencia de Cocaína u otras Drogas sin CC	2	4,88	254,5	12,12	509	3,61	24	7,2	21,00	35,35
429	Alteraciones Orgánicas & Retraso Mental	1	2,44	120	12,13	120	0,85	12	7,816	9,89	15,35
427	Neurosis Excepto Depresiva	1	2,44	66	9,87	66	0,47	10	7,625	6,69	8,66

25 GRDs mas Frecuentes.

02931 Unidad de Desintoxicación Hospitalaria de Sevilla

GRD	Descripción	Altas	% Altas	EM	EME	Estancias	% Estancias	Estancias Esperadas	EME IV	IUE	IUE Nivel IV
748	Abuso o Dependencia de Cocaína u otras Drogas sin CC	338	96,85	10,46	12,12	3.537	97,46	4.097	7,20	0,86	1,45
751	Abuso o Dependencia de Alcohol, sin CC	10	2,87	9,10	11,85	91	2,51	119	7,60	0,77	1,20
749	Abuso o Dependencia de Alcohol, Alta Voluntaria	1	0,29	1,00	3,69	1	0,03	4	1,50	0,27	0,67

7. GRDs con MAYOR DIFERENCIA ENTRE ESTANCIAS OBSERVADAS y ESTANCIAS ESPERADAS.
TOTAL HOSPITALES CONCERTADOS 2009. CONSEJERÍA de SALUD.

GRD	Descripción	Altas	Estancias	EM	EM Esperada	Estancias Esperadas	Diferencia E.OBS.-E.ESP	% Diferencia
430	Psicosis	34	12.982	381,82	19,43	661	12.321	94,91
12	Trastornos Degenerativos de Sistema Nervioso	93	9.897	106,42	9,72	904	8.993	90,87
236	Fracturas de Cadera & Pelvis	58	5.382	92,79	9,26	537	4.845	90,02
35	Otros Trastornos del Sistema Nervioso sin CC	38	4.780	125,79	5,9	224	4.556	95,31
467	Otros Factores que Influyen en el Estado de Salud	86	4.461	51,87	3,45	297	4.164	93,35
467	Otros Factores que Influyen en el Estado de Salud	162	4.115	25,4	3,45	279	3.556	86,42
14	Ictus con Infarto	30	2.936	97,87	9,55	287	2.650	90,24
271	Ulceras Cutáneas	3	2.497	832,33	16,03	48	2.449	98,07
256	Otros Diagnósticos de Sistema Musculoesquelético & Tejido Conectivo	31	2.481	80,03	4,39	136	2.345	94,51
810	Hemorragia Intracraneal	24	2.523	105,13	10,53	253	2.270	89,98
209	Sustitución Articulación Mayor Excepto Cadera & Reimp. Miembro Inf., Exc. por CC	330	4.235	12,83	6,75	2228	2.008	47,4
131	Trastornos Vasculares Periféricos sin CC	34	2.023	59,5	5,87	100	1.823	90,13
35	Otros Trastornos del Sistema Nervioso sin CC	5	1.844	368,8	5,9	30	1.815	98,4
541	Neumonía Simple y otros Trast. Respiratorios Exc. Bronquitis & Asma con CC Mayor	71	2.560	36,06	11,39	809	1.751	68,41
87	Edema Pulmonar & Insuficiencia Respiratoria	54	2.101	38,91	9,26	500	1.601	76,2
321	Infecciones de Riñón & Tracto Urinario Edad ≥ 17 sin CC	57	1.706	29,93	5,83	332	1.374	80,52
254	Fractura, Esquince, Desgarro & Luxación Brazo, Pierna Excl. Pie Edad ≥ 17 sin CC	12	1.393	116,08	3,6	43	1.350	96,9
9	Trastornos & Lesiones Espinales	4	1.386	346,5	11,26	23	1.341	96,75
90	Neumonía Simple & Pleuritis Edad ≥ 17 sin CC	20	1.481	74,05	7,25	145	1.336	90,21
423	Otros Diagnósticos de Enfermedad Infecciosa & Parasitaria	18	1.402	77,89	9,06	82	1.239	88,37
127	Insuficiencia Cardíaca & Shock	38	1.525	40,13	8,68	330	1.195	78,37
462	Rehabilitación	93	4.718	50,73	38,58	3588	1.130	23,95
533	Otros Trast. Sistema Nervioso Exc. Ait, Convulsiones & Cefalea con CC Mayor	45	1.809	40,2	15,66	705	1.104	61,04
13	Esclerosis Múltiple & Ataxia Cerebelosa	4	1.103	275,75	7,39	30	1.073	97,32
14	Ictus con Infarto	46	1.434	31,17	9,55	439	995	69,37

7. 1. GRDs con MAYOR DIFERENCIA ENTRE ESTANCIAS OBSERVADAS y ESTANCIAS ESPERADAS. HOSPITALES CONCERTADOS 2009. CONSEJERÍA de SALUD

O2910 Hospital San Rafael de Granada
25 GRDs con Mayor Diferencia Est. Observada- Est. Esperada

GRD	Descripción	Altas	E M	EM Esperada	Estancias Observadas	Estancias Esperadas	Diferencia E.OBS.-E.ESP.	% Diferencia
12	Trastornos Degenerativos de Sistema Nervioso	93	106,42	9,98	9.897	928	8.969	91,00
236	Fracturas de Cadera & Pelvis	58	92,79	8,47	5.382	491	4.891	91,00
14	Ictus con Infarto	30	97,87	10,09	2.936	303	2.633	90,00
271	Ulceras Cutáneas	3	832,33	17,63	2.497	53	2.444	98,00
256	Otros Diagnósticos de Sistema Musculoesquelético & Tejido Conectivo	31	80,03	4,18	2.481	130	2.351	95,00
810	Hemorragia Intracraneal	24	105,13	11,01	2.523	264	2.259	90,00
35	Otros Trastornos del Sistema Nervioso sin CC	5	368,80	5,98	1.844	30	1.814	98,00
131	Trastornos Vasculares Periféricos sin CC	17	92,00	6,45	1.564	110	1.454	93,00
254	Fractura, Esquince, Desgarro & Luxación Brazo, Pierna Excl. Pie Edad >17 sin CC	12	116,08	3,86	1.393	46	1.347	97,00
9	Trastornos & Lesiones Espinales	2	675,50	12,31	1.351	25	1.326	98,00
90	Neumonía Simple & Pleuritis Edad >17 sin CC	20	74,05	7,89	1.481	158	1.323	89,00
423	Otros Diagnósticos de Enfermedad Infecciosa & Parasitaria	9	145,67	9,45	1.311	85	1.226	94,00
127	Insuficiencia Cardíaca & Shock	38	40,13	8,88	1.525	337	1.188	78,00
13	Esclerosis Múltiple & Ataxia Cerebelosa	4	275,75	7,50	1.103	30	1.073	97,00
17	Trastornos Cerebro vasculares no Específicos sin CC	13	82,38	8,34	1.071	108	963	90,00
11	Neoplasias de Sistema Nervioso sin CC	5	196,40	9,50	982	47	935	95,00
15	Accidente Cerebro vascular no Específico & Oclusión Precerebral sin Infarto	7	123,86	9,66	867	68	799	92,00
88	Enfermedad Pulmonar Obstructiva Crónica	15	58,80	9,14	882	137	745	84,00
429	Alteraciones Orgánicas & Retraso Mental	4	178,25	13,80	713	55	658	92,00
87	Edema Pulmonar & Insuficiencia Respiratoria	28	29,71	9,27	832	259	573	69,00
237	Esquince, Desgarro & Luxación de Cadera, Pelvis & Muslo	3	200,33	11,09	601	33	568	94,00
235	Fracturas de Fémur	11	60,64	9,47	667	104	563	84,00
278	Celulitis Edad >17 sin CC	7	80,29	6,88	562	48	514	91,00
206	Trastornos de Hígado Exc. N. Maligna, Cirrosis, Hepatitis Alcohólica sin CC	4	129,75	5,79	519	23	496	96,00
175	Hemorragia Gastrointestinal sin CC	5	97,20	5,77	486	29	457	94,00

02925 Clínica la Encarnación de Málaga
25 GRDs con Mayor Diferencia Est. Observada- Est. Esperada

GRD	Descripción	Altas	E M	EM Esperada	Estancias Observadas	Estancias Esperadas	Diferencia E.OBS.-E.ESP.	% Diferencia
467	Otros Factores que Influyen en el Estado de Salud	81	44,20	3,30	3.580	267	3.313	93,00
462	Rehabilitación	93	50,73	38,82	4.718	3.610	1.108	23,00
222	Procedimientos sobre la Rodilla sin CC	10	1,00	3,33	10	33	0	0,00
232	Artroscopia	46	1,00	2,48	46	114	0	0,00
279	Celulitis Edad<18	2	1,00	5,14	2	10	0	0,00
278	Celulitis Edad>17 sin CC	3	1,00	6,88	3	21	0	0,00
494	Colecistectomía Laparoscópica sin Explorac. Conducto Biliar sin CC	64	1,81	3,67	116	235	0	0,00
248	Tendinitis, Miositis & Bursitis	1	1,00	7,70	1	8	0	0,00
63	Otros Procedimientos Quirúrgicos sobre Oído, Nariz, Boca & Garganta	1	1,00	6,56	1	7	0	0,00
267	Procedimientos de Región Perianal & Enfermedad Pilonidal	1	1,00	2,38	1	2	0	0,00
219	Proc. Extr. Inferior & Húmero Exc. Cadera, Pie, Fémur Edad>17 sin CC	4	1,00	6,42	4	26	0	0,00
200	Procedimiento Diagnóstico Hepatobiliar Excepto por Neoplasia Maligna	1	1,00	9,60	1	10	0	0,00
198	Colecistectomía sin Exploración Vía Biliar sin CC	1	1,00	8,02	1	8	0	0,00
162	Procedimientos sobre Hernia Inguinal & Femoral Edad>17 sin CC	76	1,07	2,39	81	181	0	0,00
160	Procedimientos sobre Hernia Excepto Inguinal & Femoral Edad>17 sin CC	8	1,50	4,00	12	32	0	0,00
158	Procedimientos sobre Ano & Enterostomía sin CC	26	1,38	2,86	36	74	0	0,00
225	Procedimientos sobre el Pie	10	1,00	4,01	10	40	0	0,00
228	Proc. Mayor sobre Pulgar o Articulación, u otros Proc. S. Mano o Muñeca con CC	2	1,00	3,41	2	7	0	0,00

02926 Clínica Ntra. Sra. del Pilar de Málaga
25 GRDs con Mayor Diferencia Est. Observada- Est. Esperada

GRD	Descripción	Altas	E M	EM Esperada	Estancias Observadas	Estancias Esperadas	Diferencia E.OBS.-E.ESP.	% Diferencia
467	Otros Factores que Influyen en el Estado de Salud	86	51,87	3,30	4.461	284	4.177	94,00
87	Edema Pulmonar & Insuficiencia Respiratoria	54	38,91	9,27	2.101	500	1.601	76,00
541	Neumonía Simple y otros Trast. Respiratorios Exc. Bronquitis & Asma con CC Mayor	8	11,13	11,18	89	89	0	0,00

O2911 Hospital San Juan Grande de Cádiz
25 GRDs con Mayor Diferencia Est. Observada- Est. Esperada

GRD	Descripción	Altas	E M	EM Esperada	Estancias Observadas	Estancias Esperadas	Diferencia E.OBS.-E.ESP.	% Diferencia
14	Ictus con Infarto	105	16,10	10,09	1.691	1.059	632	37,00
236	Fracturas de Cadera & Pelvis	33	23,03	8,47	760	280	480	63,00
114	Amputación de M. Superior & Dedos del Pie por Trastornos Circulatorios	23	30,39	15,28	699	351	348	50,00
810	Hemorragia Intracraneal	26	22,19	11,01	577	286	291	50,00
453	Complicaciones de Tratamiento sin CC	19	20,05	5,01	381	95	286	75,00
832	Isquemia Transitoria	43	12,86	6,84	553	294	259	47,00
240	Trastornos de T. Conectivo con CC	1	195,00	10,00	195	10	185	95,00
88	Enfermedad Pulmonar Obstructiva Crónica	79	11,33	9,14	895	722	173	19,00
243	Problemas Médicos de la Espalda	9	25,89	8,00	233	72	161	69,00
316	Insuficiencia Renal	29	14,07	8,84	408	256	152	37,00
113	Amputación por Trast. Circulatorios Excepto M. Superior y Dedos del Pie	17	26,76	17,97	455	306	149	33,00
90	Neumonía Simple & Pleuritis Edad>17 sin CC	47	10,83	7,89	509	371	138	27,00
320	Infecciones de Riñón & Tracto Urinario Edad>17 con CC	57	11,32	9,04	645	515	130	20,00
96	Bronquitis & Asma Edad>17 con CC	32	13,09	9,16	419	293	126	30,00
131	Trastornos Vasculares Periféricos sin CC	15	14,60	6,45	219	97	122	56,00
127	Insuficiencia Cardíaca & Shock	170	9,56	8,88	1.626	1.509	117	7,00
89	Neumonía Simple & Pleuritis Edad>17 con CC	116	11,27	10,31	1.307	1.196	111	8,00
321	Infecciones de Riñón & Tracto Urinario Edad>17 sin CC	36	9,25	6,23	333	224	109	33,00
813	Gastroenteritis no Bacteriana y Dolor Abdominal Edad > 17 con CC	35	10,77	7,75	377	271	106	28,00
533	Otros Trast. Sistema Nervioso Exc. Ait. Convulsiones & Cefalea con CC Mayor	30	20,70	17,36	621	521	100	16,00
217	Desbrid. Her.& Inj. Piel Exc. Her. Abierta por Trast. Mus. Esq.& T. Conec. Exc. Mano	3	50,67	18,03	152	54	98	64,00
544	Ex & Arritmia Cardíaca con CC Mayor	38	13,42	10,98	510	417	93	18,00
269	Otros Procedimientos sobre Piel. T. Subcutáneo & Mama con CC	3	40,33	9,59	121	29	92	76,00
10	Neoplasias de Sistema Nervioso con CC	10	19,70	11,53	197	115	82	41,00
207	Trastornos del Tracto Biliar con CC	13	15,62	9,63	203	125	78	38,00

02909 Hospital San Juan de Dios de Córdoba
25 GRDs con Mayor Diferencia Est. Observada- Est. Esperada

GRD	Descripción	Altas	E M	EM Esperada	Estancias Observadas	Estancias Esperadas	Diferencia E.OBS.-E.ESP.	% Diferencia
14	Ictus con Infarto	105	16.10	10.09	1.691	1.059	632	37,00
236	Fracturas de Cadera & Pelvis	33	23.03	8.47	760	280	480	63,00
114	Amputación de M. Superior & Dedos del Pie por Trastornos Circulatorios	23	30.39	15.28	699	351	348	50,00
810	Hemorragia Intracraneal	26	22.19	11.01	577	286	291	50,00
453	Complicaciones de Tratamiento sin CC	19	20.05	5.01	381	95	286	75,00
832	Isquemia Transitoria	43	12.86	6.84	553	294	259	47,00
240	Trastornos de T. Conectivo con CC	1	195.00	10.00	195	10	185	95,00
88	Enfermedad Pulmonar Obstructiva Crónica	79	11.33	9.14	895	722	173	19,00
243	Problemas Médicos de la Espalda	9	25.89	8.00	233	72	161	69,00
316	Insuficiencia Renal	29	14.07	8.84	408	256	152	37,00
113	Amputación por Trast. Circulatorios Excepto M. Superior y Dedos del Pie	17	26.76	17.97	455	306	149	33,00
90	Neumonía Simple & Pleuritis Edad>17 sin CC	47	10.83	7.89	509	371	138	27,00
320	Infecciones de Riñón & Tracto Urinario Edad>17 con CC	57	11.32	9.04	645	515	130	20,00
96	Bronquitis & Asma Edad>17 con CC	32	13.09	9.16	419	293	126	30,00
131	Trastornos Vasculares Periféricos sin CC	15	14.60	6.45	219	97	122	56,00
127	Insuficiencia Cardíaca & Shock	170	9.56	8.88	1.626	1.509	117	7,00
89	Neumonía Simple & Pleuritis Edad>17 con CC	116	11.27	10.31	1.307	1.196	111	8,00
321	Infecciones de Riñón & Tracto Urinario Edad>17 sin CC	36	9.25	6.23	333	224	109	33,00
813	Gastroenteritis no Bacteriana y Dolor Abdominal Edad > 17 con CC	35	10.77	7.75	377	271	106	28,00
533	Otros Trast. Sistema Nervioso Exc. Ait. Convulsiones & Cefalea con CC Mayor	30	20.70	17.36	621	521	100	16,00
217	Desbrid. Her.& Inj. Piel Exc. Her. Abierta por Trast. Mus. Esq.& T. Conec. Exc. Mano	3	50.67	18.03	152	54	98	64,00
544	Ex & Arritmia Cardíaca con CC Mayor	38	13.42	10.98	510	417	93	18,00
269	Otros Procedimientos sobre Piel. T. Subcutáneo & Mama con CC	3	40.33	9.59	121	29	92	76,00
10	Neoplasias de Sistema Nervioso con CC	10	19.70	11.53	197	115	82	41,00
207	Trastornos del Tracto Biliar con CC	13	15.62	9.63	203	125	78	38,00

O2905 Hospital San Juan de Dios. Sevilla
25 GRDs con Mayor Diferencia Est. Observada- Est. Esperada

GRD	Descripción	Altas	E M	EM Esperada	Estancias Observadas	Estancias Esperadas	Diferencia E.OBS.-E.ESP.	% Diferencia
35	Otros Trastornos del Sistema Nervioso sin CC	38	125,79	5,98	4.780	227	4.553	95,00
541	Neumonía Simple y otros Trast. Respiratorios Exc. Bronquitis & Asma con CC Mayor	71	36,06	11,18	2.560	794	1.766	69,00
533	Otros Trast. Sistema Nervioso Exc. Ait. Convulsiones & Cefalea con CC Mayor	45	40,20	17,36	1.809	781	1.028	57,00
453	Complicaciones de Tratamiento sin CC	8	123,88	5,01	991	40	951	96,00
9	Trastornos & Lesiones Espinales	3	178,00	12,31	534	37	497	93,00
532	Ait. Oclusiones Precerebrales, Convulsiones & Cefalea con CC Mayor	9	63,11	12,28	568	110	458	81,00
14	Ictus con Infarto	13	40,08	10,09	521	131	390	75,00
250	Fractura, Esguince, Desgarro & Luxación Antebrazo, Mano, Pie Edad ≥17 con CC	1	345,00	7,06	345	7	338	98,00
568	Insuficiencia Renal con CC Mayor	6	59,83	13,51	359	81	278	77,00
413	Otros Trastornos Mieloproliferativos o Neoplasias Mal Difer. con CC	5	63,80	11,61	319	58	261	82,00
584	Septicemia con CC Mayor	15	29,67	12,74	445	191	254	57,00
82	Neoplasias Respiratorias	11	31,27	10,96	344	121	223	65,00
560	Trast. Musculoesq. Exc. Osteomiel., Art. Septica & Trast. T. Conect. con CC Mayor	5	55,60	14,93	278	75	203	73,00
203	Neoplasia Maligna de Sistema Hepatobiliar o de Páncreas	8	35,75	10,42	286	83	203	71,00
68	Otitis Media & otras Edad ≥17 con CC	1	195,00	8,12	195	8	187	96,00
173	Neoplasia Maligna Digestiva sin CC	8	33,13	9,83	265	79	186	70,00
131	Trastornos Vasculares Periféricos sin CC	1	185,00	6,45	185	6	179	97,00
467	Otros Factores que Influyen en el Estado de Salud	10	20,60	3,30	206	33	173	84,00
274	Procesos Malignos de Mama con CC	5	45,20	11,18	226	56	170	75,00
540	Infecciones & Inflamaciones Respiratorias Excepto Neumonía Simple con CC Mayor	3	71,00	15,11	213	45	168	79,00
130	Trastornos Vasculares Periféricos con CC	1	144,00	9,28	144	9	135	94,00
366	Neoplasia Maligna, Aparato Genital Femenino, con CC	7	30,57	11,39	214	80	134	63,00
87	Edema Pulmonar & Insuficiencia Respiratoria	5	33,60	9,27	168	46	122	72,00
346	Neoplasia Maligna, Aparato Genital Masculino, con CC	4	40,00	12,00	160	48	112	70,00
810	Hemorragia Intracraneal	6	27,67	11,01	166	66	100	60,00

O2908 Hospital Victoria Eugenia. Sevilla
25 GRDs con Mayor Diferencia Est. Observada- Est. Esperada

GRD	Descripción	Altas	E M	EM Esperada	Estancias Observadas	Estancias Esperadas	Diferencia E.OBS.-E.ESP.	% Diferencia
467	Otros Factores que Influyen en el Estado de Salud	2	9,00	3,30	18	7	11	63,00
297	Trastornos Nutricionales & Metabólicos Misceláneos Edad➤17 sin CC	1	13,00	8,57	13	9	4	34,00
342	Circuncisión Edad➤17	1	4,00	2,84	4	3	1	29,00
818	Sustitución de Cadera Excepto por Complicaciones	68	5,19	9,68	353	658	0	0,00
290	Procedimientos sobre Tiroides	24	2,00	3,58	48	86	0	0,00
758	Procedimientos sobre Espalda & Cuello Exc. Fusión Espinal sin CC	45	4,33	7,15	195	322	0	0,00
311	Procedimientos Transuretrales sin CC	1	2,00	3,70	2	4	0	0,00
319	Neoplasias de Riñón & Tracto Urinario sin CC	1	3,00	5,33	3	5	0	0,00
329	Estenosis Uretral Edad➤17 sin CC	3	2,33	2,62	7	8	0	0,00
339	Procedimientos sobre Testículo. Proceso no Maligno Edad➤17	9	1,56	2,33	14	21	0	0,00
867	Escisión Local y Extracción de Dispositivo Fijación Interna Excepto Cadera y Fémur. sin CC	4	1,75	4,37	7	17	0	0,00
275	Procesos Malignos de Mama sin CC	1	2,00	6,94	2	7	0	0,00
461	Proc. Quirúrgico con Diag. de otro Contacto con Servicios Sanitarios	2	3,00	6,32	6	13	0	0,00
817	Revisión o Sustitución de Cadera por Complicaciones	2	4,00	15,61	8	31	0	0,00
468	Procedimiento Quirúrgico Extensivo sin Relación con Diagnóstico Principal	2	2,00	13,39	4	27	0	0,00
477	Procedimiento Quirúrgico no Extensivo no Relacionado con Diag. Principal	3	1,00	9,55	3	29	0	0,00
623	Neonato. Peso al Nacer ➤2499 G. con P. Quir. Signif. sin Mult. Prob. Mayores	2	4,50	19,47	9	39	0	0,00
243	Problemas Médicos de la Espalda	16	4,06	8,00	65	128	0	0,00
276	Trastornos no Malignos de Mama	3	2,33	2,60	7	8	0	0,00
88	Enfermedad Pulmonar Obstructiva Crónica	1	3,00	9,14	3	9	0	0,00
270	Otros Procedimientos sobre Piel, T. Subcutáneo & Mama sin CC	1	2,00	3,58	2	4	0	0,00
268	Procedimientos Plásticos sobre Piel, T. Subcutáneo & Mama	23	2,09	4,30	48	99	0	0,00
266	Injerto Piel &/o Desbrid. Excepto por Ulcera Cutánea, Celulitis sin CC	11	1,18	5,48	13	60	0	0,00
262	Biopsia de Mama & Excusión Local por Proceso no Maligno	3	1,67	2,01	5	6	0	0,00
261	Proc. S. Mama por Proceso no Maligno Excepto Biopsia & Excusión Local	23	2,00	3,36	46	77	0	0,00

02929 Clínica Terapéutica Mediterráneo. Almería
25 GRDs con Mayor Diferencia Est. Observada- Est. Esperada

GRD	Descripción	Altas	E M	EM Esperada	Estancias Observadas	Estancias Esperadas	Diferencia E.OBS.-E.ESP.	% Diferencia
145	Otros Diagnósticos de Aparato Circulatorio sin CC	122	10,96	6,25	1.337	762	575	43,00
102	Otros Diagnósticos de Aparato Respiratorio sin CC	62	13,10	7,02	812	435	377	46,00
832	Isquemia Transitoria	13	22,00	6,84	286	89	197	69,00
420	Fiebre de Origen Desconocido Edad>17 sin CC	32	13,09	7,77	419	249	170	41,00
467	Otros Factores que Influyen en el Estado de Salud	17	12,47	3,30	212	56	156	74,00
86	Derrame Pleural sin CC	2	51,00	8,55	102	17	85	83,00
127	Insuficiencia Cardíaca & Shock	31	11,06	8,88	343	275	68	20,00
131	Trastornos Vasculares Periféricos sin CC	5	18,80	6,45	94	32	62	66,00
90	Neumonía Simple & Pleuritis Edad>17 sin CC	12	12,67	7,89	152	95	57	38,00
183	Esofagitis, Gastroenteritis & Trast. Digest. Misceláneos Edad>17 sin CC	8	10,88	7,11	87	57	30	35,00
395	Trastornos de los Hematíes Edad>17	2	18,00	8,04	36	16	20	55,00
297	Trastornos Nutricionales & Metabólicos Misceláneos Edad>17 sin CC	8	10,13	8,57	81	69	12	15,00
243	Problemas Médicos de la Espalda	1	19,00	8,00	19	8	11	58,00
256	Otros Diagnósticos de Sistema Musculoesquelético & Tejido Conectivo	1	14,00	4,18	14	4	10	70,00
814	Gastroenteritis no Bacteriana y Dolor Abdominal Edad > 17 sin CC	2	10,00	5,20	20	10	10	48,00
425	Reacción de Adaptación Aguda & Disfunción Psicosocial	1	18,00	9,77	18	10	8	46,00
748	Abuso o Dependencia de Cocaína u otras Drogas sin CC	1	18,00	12,35	18	12	6	31,00
321	Infecciones de Riñón & Tracto Urinario Edad>17 sin CC	5	7,20	6,23	36	31	5	13,00
767	Estupor & Coma Traumáticos. Coma<IH. Edad>17 sin CC	1	12,00	8,51	12	9	3	29,00
369	Trastornos Menstruales & otros Problemas de Aparato Genital Femenino	4	4,00	3,18	16	13	3	20,00
204	Trastornos de Páncreas Excepto Neoplasia Maligna	1	12,00	8,93	12	9	3	26,00
139	Arritmias Cardíacas & Trastornos de Conducción sin CC	3	6,00	5,17	18	16	2	14,00
464	Signos & Síntomas sin CC	1	6,00	4,83	6	5	1	19,00
421	Enfermedad Virica Edad>17	1	8,00	6,94	8	7	1	13,00
453	Complicaciones de Tratamiento sin CC	1	6,00	5,01	6	5	1	17,00

O2930 Hospital Virgen del Mar. Almería
25 GRDs con Mayor Diferencia Est. Observada- Est. Esperada

GRD	Descripción	Altas	E M	EM Esperada	Estancias Observadas	Estancias Esperadas	Diferencia E.OBS.-E.ESP.	% Diferencia
87	Edema Pulmonar & Insuficiencia Respiratoria	62	10,71	9,27	664,00	574,51	89,00	13,00
102	Otros Diagnósticos de Aparato Respiratorio sin CC	30	9,33	7,02	280,00	210,68	69,00	25,00
321	Infecciones de Riñón & Tracto Urinario Edad>17 sin CC	9	12,89	6,23	116,00	56,06	60,00	52,00
140	Angina de Pecho	1	24,00	6,83	24,00	6,83	17,00	72,00
367	Neoplasia Maligna, Aparato Genital Femenino, sin CC	1	19,00	5,77	19,00	5,77	13,00	70,00
181	Obstrucción Gastrointestinal sin CC	3	10,67	6,28	32,00	18,85	13,00	41,00
814	Gastroenteritis no Bacteriana y Dolor Abdominal Edad > 17 sin CC	5	7,80	5,20	39,00	26,00	13,00	33,00
326	Signos & Síntomas de Riñón & Tracto Urinario Edad>17 sin CC	1	10,00	4,77	10,00	4,77	5,00	52,00
134	Hipertensión	3	8,33	6,87	25,00	20,62	4,00	18,00
416	Septicemia Edad>17	1	15,00	11,32	15,00	11,32	4,00	25,00
175	Hemorragia Gastrointestinal sin CC	1	9,00	5,77	9,00	5,77	3,00	36,00
86	Derrame Pleural sin CC	2	10,00	8,55	20,00	17,10	3,00	15,00
90	Neumonía Simple & Pleuritis Edad>17 sin CC	47	7,96	7,89	374,00	370,68	3,00	1,00
100	Signos & Síntomas Respiratorios sin CC	1	7,00	5,76	7,00	5,76	1,00	18,00
243	Problemas Médicos de la Espalda	1	9,00	8,00	9,00	8,00	1,00	11,00
281	Traumatismo de Piel, T. Subcutáneo & Mama Edad>17 sin CC	2	5,50	5,09	11,00	10,19	1,00	7,00
832	Isquemia Transitoria	4	7,00	6,84	28,00	27,34	1,00	2,00
236	Fracturas de Cadera & Pelvis	1	9,00	8,47	9,00	8,47	1,00	6,00
142	Sincope & Colapso sin CC	1	7,00	5,61	7,00	5,61	1,00	20,00
88	Enfermedad Pulmonar Obstructiva Crónica	22	8,50	9,14	187,00	201,16	0,00	0,00
119	Ligadura & Stripping de Venas	2	1,00	2,35	2,00	4,69	0,00	0,00
97	Bronquitis & Asma Edad>17 sin CC	4	6,00	7,16	24,00	28,64	0,00	0,00
339	Procedimientos sobre Testículo, Proceso no Maligno Edad>17	16	1,25	2,33	20,00	37,21	0,00	0,00
351	Esterilización, Varón	1	1,00	1,57	1,00	1,57	0,00	0,00
353	Evisceración Pélvica, Histerectomía Radical & Vulvectomía Radical	1	1,00	10,17	1,00	10,17	0,00	0,00

02920 Hospital Traumatológico San Rafael de Cádiz
25 GRDs con Mayor Diferencia Est. Observada- Est. Esperada

GRD	Descripción	Altas	E M	EM Esperada	Estancias Observadas	Estancias Esperadas	Diferencia E.OBS.-E.ESP.	% Diferencia
87	Edema Pulmonar & Insuficiencia Respiratoria	62	10,71	9,27	664	575	89	13,00
102	Otros Diagnósticos de Aparato Respiratorio sin CC	30	9,33	7,02	280	211	69	25,00
321	Infecciones de Riñón & Tracto Urinario Edad>17 sin CC	9	12,89	6,23	116	56	60	52,00
140	Angina de Pecho	1	24,00	6,83	24	7	17	72,00
367	Neoplasia Maligna, Aparato Genital Femenino, sin CC	1	19,00	5,77	19	6	13	70,00
181	Obstrucción Gastrointestinal sin CC	3	10,67	6,28	32	19	13	41,00
814	Gastroenteritis no Bacteriana y Dolor Abdominal Edad > 17 sin CC	5	7,80	5,20	39	26	13	33,00
326	Signos & Síntomas de Riñón & Tracto Urinario Edad>17 sin CC	1	10,00	4,77	10	5	5	52,00
134	Hipertensión	3	8,33	6,87	25	21	4	18,00
416	Septicemia Edad>17	1	15,00	11,32	15	11	4	25,00
175	Hemorragia Gastrointestinal sin CC	1	9,00	5,77	9	6	3	36,00
86	Derrame Pleural sin CC	2	10,00	8,55	20	17	3	15,00
90	Neumonía Simple & Pleuritis Edad>17 sin CC	47	7,96	7,89	374	371	3	1,00
100	Signos & Síntomas Respiratorios sin CC	1	7,00	5,76	7	6	1	18,00
243	Problemas Médicos de la Espalda	1	9,00	8,00	9	8	1	11,00
281	Traumatismo de Piel, T. Subcutáneo & Mama Edad>17 sin CC	2	5,50	5,09	11	10	1	7,00
832	Isquemia Transitoria	4	7,00	6,84	28	27	1	2,00
236	Fracturas de Cadera & Pelvis	1	9,00	8,47	9	8	1	6,00
142	Sincope & Colapso sin CC	1	7,00	5,61	7	6	1	20,00
88	Enfermedad Pulmonar Obstructiva Crónica	22	8,50	9,14	187	201	0	0,00
119	Ligadura & Stripping de Venas	2	1,00	2,35	2	5	0	0,00
97	Bronquitis & Asma Edad>17 sin CC	4	6,00	7,16	24	29	0	0,00
339	Procedimientos sobre Testículo, Proceso no Maligno Edad>17	16	1,25	2,33	20	37	0	0,00
351	Esterilización, Varón	1	1,00	1,57	1	2	0	0,00
353	Evisceración Pélvica, Histerectomía Radical & Vulvectomía Radical	1	1,00	10,17	1	10	0	0,00

O2921 Hospital Santa María del Puerto. Cádiz
25 GRDs con Mayor Diferencia Est. Observada- Est. Esperada

GRD	Descripción	Altas	E M	EM Esperada	Estancias Observadas	Estancias Esperadas	Diferencia E.OBS.-E.ESP.	% Diferencia
90	Neumonía Simple & Pleuritis Edad≥17 sin CC	87	11,17	7,89	972	686	286	29,00
467	Otros Factores que Influyen en el Estado de Salud	81	6,60	3,30	535	267	268	50,00
321	Infecciones de Riñón & Tracto Urinario Edad≥17 sin CC	68	9,72	6,23	661	424	237	36,00
88	Enfermedad Pulmonar Obstructiva Crónica	112	11,04	9,14	1.236	1.024	212	17,00
149	Procedimientos Mayores de Intestino Delgado & Grueso sin CC	12	25,67	11,39	308	137	171	56,00
494	Colecistectomía Laparoscópica sin Explorac. Conducto Biliar sin CC	96	5,39	3,67	517	352	165	32,00
202	Cirrosis & Hepatitis Alcohólica	19	15,32	8,42	291	160	131	45,00
557	Trastornos Hepatobiliares y de Páncreas con CC Mayor	8	29,50	14,01	236	112	124	53,00
234	Otros Proc. Quirúrgicos de S. Musculoesquelético & T. Conectivo sin CC	42	9,38	6,43	394	270	124	31,00
147	Resección Rectal sin CC	3	51,33	11,24	154	34	120	78,00
219	Proc. Extr. Inferior & Húmero Exc. Cadera, Pie, Fémur Edad≥17 sin CC	22	11,82	6,42	260	141	119	46,00
192	Procedimientos sobre Páncreas, Hígado & Derivación sin CC	3	49,00	11,29	147	34	113	77,00
208	Trastornos del Tracto Biliar sin CC	47	9,47	7,06	445	332	113	25,00
373	Parto Vaginal sin Complicaciones	284	2,92	2,54	830	722	108	13,00
278	Celulitis Edad≥17 sin CC	16	13,44	6,88	215	110	105	49,00
236	Fracturas de Cadera & Pelvis	31	11,61	8,47	360	263	97	27,00
155	Procedimientos sobre Estómago, Esófago & Duodeno Edad≥17 sin CC	11	17,09	8,27	188	91	97	52,00
175	Hemorragia Gastrointestinal sin CC	55	7,47	5,77	411	318	93	23,00
12	Trastornos Degenerativos de Sistema Nervioso	18	15,17	9,98	273	180	93	34,00
443	Otros Procedimientos Quirúrgicos por Lesión Traumática sin CC	6	20,67	5,47	124	33	91	74,00
818	Sustitución de Cadera Excepto por Complicaciones	10	18,80	9,68	188	97	91	49,00
206	Trastornos de Hígado Exc. N. Maligna, Cirrosis, Hepatitis Alcohólica sin CC	12	13,42	5,79	161	70	91	57,00
16	Trastornos Cerebro vasculares no Específicos con CC	6	25,33	10,65	152	64	88	58,00
211	Proc. de Cadera & Fémur Excepto Articulación Mayor Edad≥17 sin CC	14	16,64	10,44	233	146	87	37,00
183	Esofagitis, Gastroenteritis & Trast. Digest. Misceláneos Edad≥17 sin CC	63	8,48	7,11	534	448	86	16,00

O2923 Hospital Virgen de las Montañas (Cádiz)
25 GRDs con Mayor Diferencia Est. Observada- Est. Esperada

GRD	Descripción	Altas	E M	EM Esperada	Estancias Observadas	Estancias Esperadas	Diferencia E.OBS.-E.ESP.	% Diferencia
145	Otros Diagnósticos de Aparato Circulatorio sin CC	51	7,59	6,25	387	319	68	18,00
200	Procedimiento Diagnostico Hepatobiliar Excepto por Neoplasia Maligna	7	19,14	9,60	134	67	67	50,00
494	Colecistectomía Laparoscópica sin Explorac. Conducto Biliar sin CC	24	6,29	3,67	151	88	63	42,00
883	Apendicetomía Laparoscópica	29	5,62	3,45	163	100	63	39,00
381	Aborto con Dilatación & Legrado, Aspiración o Histerotomía	80	2,25	1,54	180	123	57	32,00
810	Hemorragia Intracraneal	13	15,08	11,01	196	143	53	27,00
69	Otitis Media & otras Edad≥17 sin CC	32	5,63	3,98	180	127	53	29,00
171	Otros Procedimientos Quirúrgicos sobre Aparato Digestivo sin CC	12	12,75	8,79	153	105	48	31,00
159	Procedimientos sobre Hernia Excepto Inguinal & Femoral Edad≥17 con CC	10	10,90	6,94	109	69	40	36,00
133	Aterosclerosis sin CC	28	7,25	5,90	203	165	38	19,00
113	Amputación por Trast. Circulatorios Excepto M. Superior y Dedos del Pie	4	26,75	17,97	107	72	35	33,00
337	Prostatectomía Transuretral sin CC	20	5,80	4,05	116	81	35	30,00
176	Úlcera Péptica Complicada	2	22,00	7,15	44	14	30	68,00
885	Otros Diagnósticos Anteparto con Procedimiento Quirúrgico	17	4,76	3,07	81	52	29	36,00
86	Derrame Pleural sin CC	7	12,43	8,55	87	60	27	31,00
258	Mastectomía Total por Neoplasia Maligna sin CC	4	11,75	5,53	47	22	25	53,00
309	Procedimientos Menores sobre Vejiga sin CC	2	16,50	4,38	33	9	24	73,00
260	Mastectomía Subtotal por Neoplasia Maligna sin CC	10	5,90	3,52	59	35	24	40,00
273	Trastornos Mayores de Piel sin CC	2	20,00	8,26	40	17	23	59,00
118	Revisión de Marcapasos Cardíaco Sustitución de Generador	11	5,18	3,41	57	38	19	34,00
259	Mastectomía Subtotal por Neoplasia Maligna con CC	1	23,00	4,90	23	5	18	79,00
154	Procedimientos sobre Estómago, Esófago & Duodeno Edad≥17 con CC	1	36,00	18,21	36	18	18	49,00
181	Obstrucción Gastrointestinal sin CC	14	7,43	6,28	104	88	16	15,00
73	Otros Diagnósticos de Oído, Nariz, Boca & Garganta Edad≥17	3	8,33	3,05	25	9	16	63,00
264	Injerto Piel &/o Desbrid. por Úlcera Cutánea, Celulitis sin CC	2	21,50	13,62	43	27	16	37,00

O2924 Hospital Virgen del Camino de Cádiz
25 GRDs con Mayor Diferencia Est. Observada- Est. Esperada

GRD	Descripción	Altas	E M	EM Esperada	Estancias Observadas	Estancias Esperadas	Diferencia E.OBS.-E.ESP.	% Diferencia
100	Signos & Síntomas Respiratorios sin CC	293	6,52	5,76	1.909	1.687	222	12,00
467	Otros Factores que Influyen en el Estado de Salud	93	4,82	3,30	448	307	141	31,00
494	Colecistectomía Laparoscópica Sin Explorac. Conducto Biliar sin CC	67	5,60	3,67	375	246	129	35,00
143	Dolor Torácico	209	5,55	5,07	1.159	1.060	99	9,00
206	Trastornos de Hígado Exc. N. Maligna, Cirrosis, Hepatitis Alcohólica sin CC	14	12,57	5,79	176	81	95	54,00
443	Otros Procedimientos Quirúrgicos por Lesión Traumática sin CC	10	14,00	5,47	140	55	85	61,00
270	Otros Procedimientos sobre Piel, T. Subcutáneo & Mama sin CC	4	23,50	3,58	94	14	80	85,00
556	Colecistectomía y otros Procedimientos Hepatobiliares con CC Mayor	2	56,50	17,11	113	34	79	70,00
73	Otros Diagnósticos de Oído, Nariz, Boca & Garganta Edad>17	45	4,78	3,05	215	137	78	36,00
200	Procedimiento Diagnostico Hepatobiliar Excepto por Neoplasia Maligna	2	47,00	9,60	94	19	75	80,00
171	Otros Procedimientos Quirúrgicos sobre Aparato Digestivo sin CC	31	11,00	8,79	341	272	69	20,00
464	Signos & Síntomas sin CC	67	5,81	4,83	389	324	65	17,00
131	Trastornos Vasculares Periféricos sin CC	20	9,70	6,45	194	129	65	34,00
236	Fracturas de Cadera & Pelvis	11	13,91	8,47	153	93	60	39,00
47	Otros Trastornos del Ojo Edad>17 sin CC	10	9,80	4,39	98	44	54	55,00
204	Trastornos de Páncreas Excepto Neoplasia Maligna	43	10,14	8,93	436	384	52	12,00
382	Falso Trabajo de Parto	25	3,76	1,83	94	46	48	51,00
144	Otros Diagnósticos de Aparato Circulatorio con CC	13	13,46	9,79	175	127	48	27,00
118	Revisión de Marcapasos Cardíaco Sustitución de Generador	17	6,18	3,41	105	58	47	45,00
149	Procedimientos Mayores de Intestino Delgado & Grueso sin CC	17	13,82	11,39	235	194	41	18,00
202	Cirrosis & Hepatitis Alcohólica	16	10,94	8,42	175	135	40	23,00
263	Injerto Piel &/o Desbrid. por Ulcera Cutánea, Celulitis con CC	1	60,00	22,22	60	22	38	63,00
175	Hemorragia Gastrointestinal sin CC	24	7,17	5,77	172	139	33	19,00
264	Injerto Piel &/o Desbrid. por Ulcera Cutánea, Celulitis sin CC	1	45,00	13,62	45	14	31	70,00
148	Procedimientos Mayores de Intestino Delgado & Grueso con CC	1	47,00	16,37	47	16	31	65,00

O2919 Hospital Blanca Paloma (Huelva)
25 GRDs con Mayor Diferencia Est. Observada- Est. Esperada

GRD	Descripción	Altas	E M	EM Esperada	Estancias Observadas	Estancias Esperadas	Diferencia E.OBS.-E.ESP.	% Diferencia
14	Ictus con Infarto	46	31,17	10,09	1.434	464	970	68,00
429	Alteraciones Orgánicas & Retraso Mental	17	63,12	13,80	1.073	235	838	78,00
127	Insuficiencia Cardíaca & Shock	57	23,12	8,88	1.318	506	812	62,00
321	Infecciones de Riñón & Tracto Urinario Edad>17 sin CC	29	32,31	6,23	937	181	756	81,00
90	Neumonía Simple & Pleuritis Edad>17 sin CC	72	17,90	7,89	1.289	568	721	56,00
541	Neumonía Simple y otros Trast. Respiratorios Exc. Bronquitis & Asma con CC Mayor	47	24,74	11,18	1.163	525	638	55,00
89	Neumonía Simple & Pleuritis Edad>17 con CC	54	19,93	10,31	1.076	557	519	48,00
415	Proc. Quirúrgico por Enfermedades Infecciosas & Parasitarias	1	500,00	14,53	500	15	485	97,00
582	Lesiones, Envenenamientos o Efecto Tóxico Drogas Exc. Trauma Múltiple con CC Mayor	6	88,83	11,23	533	67	466	87,00
569	Trast. de Riñón & Tracto Urinario Excepto Insuficiencia Renal con CC Mayor	29	27,21	11,95	789	346	443	56,00
236	Fracturas de Cadera & Pelvis	5	93,20	8,47	466	42	424	91,00
533	Otros Trast. Sistema Nervioso Exc. Ait, Convulsiones & Cefalea con CC Mayor	17	40,18	17,36	683	295	388	57,00
79	Infecciones & Inflamaciones Respiratorias Excepto Neumonía Simple Edad>17 con CC	6	75,67	12,15	454	73	381	84,00
540	Infecciones & Inflamaciones Respiratorias Excepto Neumonía Simple con CC Mayor	4	97,25	15,11	389	60	329	84,00
544	Ex & Arritmia Cardíaca con CC Mayor	18	28,00	10,98	504	198	306	61,00
588	Bronquitis & Asma Edad >17 con CC Mayor	19	25,11	9,76	477	185	292	61,00
347	Neoplasia Maligna, Aparato Genital Masculino, sin CC	1	294,00	4,75	294	5	289	98,00
271	Úlceras Cutáneas	8	53,13	17,63	425	141	284	67,00
296	Trastornos Nutricionales & Metabólicos Misceláneos Edad>17 con CC	3	92,33	10,28	277	31	246	89,00
96	Bronquitis & Asma Edad>17 con CC	33	16,27	9,16	537	302	235	44,00
543	Trast. Circulatorios Excepto IAM, Endocarditis, Ex & Arritmia con CC Mayor	16	25,69	11,49	411	184	227	55,00
563	Otros Trastornos de Piel con CC Mayor	5	56,40	13,34	282	67	215	76,00
810	Hemorragia Intracraneal	7	40,86	11,01	286	77	209	73,00
423	Otros Diagnósticos de Enfermedad Infecciosa & Parasitaria	8	31,13	9,45	249	76	173	70,00
580	Infecciones & Parasitosis Sistémicas Excepto Septicemia con CC Mayor	8	36,75	15,78	294	126	168	57,00

09018 Hospital Faca Doctor Pascual de Málaga
25 GRDs con Mayor Diferencia Est. Observada- Est. Esperada

GRD	Descripción	Altas	E M	EM Esperada	Estancias Observadas	Estancias Esperadas	Diferencia E.OBS.-E.ESP.	% Diferencia
14	Ictus con Infarto	46	31,17	10,09	1.434	464	970	68,00
429	Alteraciones Orgánicas & Retraso Mental	17	63,12	13,80	1.073	235	838	78,00
127	Insuficiencia Cardíaca & Shock	57	23,12	8,88	1.318	506	812	62,00
321	Infecciones de Riñón & Tracto Urinario Edad>17 sin CC	29	32,31	6,23	937	181	756	81,00
90	Neumonía Simple & Pleuritis Edad>17 sin CC	72	17,90	7,89	1.289	568	721	56,00
541	Neumonía Simple y otros Trast. Respiratorios Exc. Bronquitis & Asma con CC Mayor	47	24,74	11,18	1.163	525	638	55,00
89	Neumonía Simple & Pleuritis Edad>17 con CC	54	19,93	10,31	1.076	557	519	48,00
415	Proc. Quirúrgico por Enfermedades Infecciosas & Parasitarias	1	500,00	14,53	500	15	485	97,00
582	Lesiones, Envenenamientos o Efecto Tóxico Drogas Exc. Trauma Múltiple con CC Mayor	6	88,83	11,23	533	67	466	87,00
569	Trast. de Riñón & Tracto Urinario Excepto Insuficiencia Renal con CC Mayor	29	27,21	11,95	789	346	443	56,00
236	Fracturas de Cadera & Pelvis	5	93,20	8,47	466	42	424	91,00
533	Otros Trast. Sistema Nervioso Exc. Ait, Convulsiones & Cefalea con CC Mayor	17	40,18	17,36	683	295	388	57,00
79	Infecciones & Inflamaciones Respiratorias Excepto Neumonía Simple Edad>17 con CC	6	75,67	12,15	454	73	381	84,00
540	Infecciones & Inflamaciones Respiratorias Excepto Neumonía Simple con CC Mayor	4	97,25	15,11	389	60	329	84,00
544	Ex & Arritmia Cardíaca con CC Mayor	18	28,00	10,98	504	198	306	61,00
588	Bronquitis & Asma Edad >17 con CC Mayor	19	25,11	9,76	477	185	292	61,00
347	Neoplasia Maligna, Aparato Genital Masculino, sin CC	1	294,00	4,75	294	5	289	98,00
271	Úlceras Cutáneas	8	53,13	17,63	425	141	284	67,00
296	Trastornos Nutricionales & Metabólicos Misceláneos Edad>17 con CC	3	92,33	10,28	277	31	246	89,00
96	Bronquitis & Asma Edad>17 con CC	33	16,27	9,16	537	302	235	44,00
543	Trast. Circulatorios Excepto IAM, Endocarditis, Ex & Arritmia con CC Mayor	16	25,69	11,49	411	184	227	55,00
563	Otros Trastornos de Piel con CC Mayor	5	56,40	13,34	282	67	215	76,00
810	Hemorragia Intracraneal	7	40,86	11,01	286	77	209	73,00
423	Otros Diagnósticos de Enfermedad Infecciosa & Parasitaria	8	31,13	9,45	249	76	173	70,00
580	Infecciones & Parasitosis Sistémicas Excepto Septicemia con CC Mayor	8	36,75	15,78	294	126	168	57,00

02914 Hospital San Juan de Dios de Málaga
25 GRDs con Mayor Diferencia Est. Observada- Est. Esperada

GRD	Descripción	Altas	E M	EM Esperada	Estancias Observadas	Estancias Esperadas	Diferencia E.OBS.-E.ESP.	% Diferencia
430	Psicosis	34	381,82	19,26	12.982	655	12.327	95,00
748	Abuso o Dependencia de Cocaína u otras Drogas sin CC	2	254,50	12,35	509	25	484	95,00
428	Trastornos de Personalidad & Control de Impulsos	3	146,67	11,50	440	35	405	92,00
429	Alteraciones Orgánicas & Retraso Mental	1	120,00	13,80	120	14	106	88,00
427	Neurosis Excepto Depresiva	1	66,00	11,86	66	12	54	82,00

O2931 Unidad de Desintoxicación Hospitalaria (Sevilla)
25 GRDs con Mayor Diferencia Est. Observada- Est. Esperada

GRD	Descripción	Altas	E M	EM Esperada	Estancias Observadas	Estancias Esperadas	Diferencia E.OBS.-E.ESP.	% Diferencia
748	Abuso o Dependencia de Cocaína u otras Drogas sin CC	338	10,46	12,35	3537	4174	0	0,00
751	Abuso o Dependencia de Alcohol, sin CC	10	9,10	11,34	91	113	0	0,00
749	Abuso o Dependencia de Alcohol, Alta Voluntaria	1	1,00	3,24	1	3	0	0,00

CONJUNTO MÍNIMO BÁSICO DE DATOS
Hospitalización



JUNTA DE ANDALUCÍA