

Memoria de la Actividad de los Hospitales Concertados de Andalucía

Año 2010

MEMORIA de la actividad de los hospitales
Concertados de Andalucía: año 2010 /
[Dirección, Inmaculada Rodríguez Muñoz;
autores, Rafael López Fernández ... et al.].
-- [Sevilla] : Consejería de Salud, [2010]
Libro electrónico: tablas, gráf. ; 26x26 cm
En la port.: Dirección General de
Planificación e Innovación Sanitaria.
Servicio de Conciertos Sanitarios.
1. Hospitales-Andalucía 2. Servicios
concertados I. Rodríguez Muñoz, Inmaculada
II. López Fernández, Rafael III. Andalucía.
Consejería de Salud. Servicio de Conciertos
Sanitarios
WX 15 GS6

DIRECCIÓN

Inmaculada Rodríguez Muñoz

AUTORES

Rafael López Fernández
Ruth Engelhardt Pintiado
Fernando Llanes Ruiz
Amelia Murillo Durán
Teodoro Colón Bejar
Adela Sánchez Carrasco
Francisco Palomino Reinero
Antonia Toscano Cano
Joaquín González de la Higuera Pecero
Ana Bonnemaison Sánchez
María Sanchón Sánchez
José María Ruiz-Maya Vida
Filomena Pérez Borja
Eulogio Domínguez Alberdi

COLABORADORES

Rafael Mena González
M^a José Ruiz Gómiz
Alejandro Gornés Torraza
M^a Luisa Morales Zubeldía
Juan Manuel Pérez Moreno
Amador Salcini Macias
Antonio Serrano Aguilar

EDITA: Junta de Andalucía. Consejería de Salud
DISEÑO Y PRODUCCIÓN: Servicio de Conciertos Sanitario
Imagen Portada: ©Rafael López Fernández

ISBN: En trámite

MEMORIA de la actividad de los hospitales
Concertados de Andalucía: año 2010 /
[Dirección, Inmaculada Rodríguez Muñoz;
autores, Rafael López Fernández ... et al.].
-- [Sevilla] : Consejería de Salud, [2010]
Libro electrónico: tablas, gráf. ; 26x26 cm
En la port.: Dirección General de
Planificación e Innovación Sanitaria.
Servicio de Conciertos Sanitarios.
1. Hospitales-Andalucía 2. Servicios
concertados I. Rodríguez Muñoz, Inmaculada
II. López Fernández, Rafael III. Andalucía.
Consejería de Salud. Servicio de Conciertos
Sanitarios
WX 15 GS6

DIRECCIÓN

Inmaculada Rodríguez Muñoz

AUTORES

Rafael López Fernández
Ruth Engelhardt Pintiado
Fernando Llanes Ruiz
Amelia Murillo Durán
Teodoro Colón Bejar
Adela Sánchez Carrasco
Francisco Palomino Reinero
Antonia Toscano Cano
Joaquín González de la Higuera Pecero
Ana Bonnemaison Sánchez
María Sanchón Sánchez
José María Ruiz-Maya Vida
Filomena Pérez Borja
Eulogio Domínguez Alberdi

COLABORADORES

Rafael Mena González
M^a José Ruiz Gómiz
Alejandro Gornés Torraza
M^a Luisa Morales Zubeldía
Juan Manuel Pérez Moreno
Amador Salcini Macias
Antonio Serrano Aguilar

EDITA: Junta de Andalucía. Consejería de Salud
DISEÑO Y PRODUCCIÓN: Servicio de Conciertos Sanitario
Imagen Portada: ©Rafael López Fernández

ISBN: En trámite

Índice

	Pág.
INTRODUCCIÓN	4
Andalucía	8
Actividad Hospitales Concertados. Provincias	22
Almería	23
Cádiz	33
Córdoba	43
Granada	53
Huelva	63
Málaga	73
Sevilla	83
Actividad Hospitales Concertados	93
Hospital Virgen del Mar. Almería	94
Clínica Terapéutica Mediterráneo. Almería	101
Hospital Juan Grande. Cádiz	108
Hospital Traumatológico Clínica San Rafael. Cádiz	115
Hospital Santa María del Puerto. Cádiz	122
Hospital Virgen de las Montañas. Cádiz	129
Hospital Virgen del Camino. Cádiz	136
Hospital F.A.C. Doctor Pascual. Málaga	143
Clínica Ntra. Sra. Del Pilar. Málaga	150
Clínica la Encarnación. Málaga	157
Hospital San Juan de Dios. Málaga	164
Hospital San Juan de Dios. Sevilla	169
Hospital Victoria Eugenia. Sevilla	176
Unidad de Desintoxicación Hospitalaria. Sevilla	182

Introducción

Desde 1994, la Consejería de Salud publica la Memoria de Actividades de los Hospitales Concertados de Andalucía, que actualmente son 17, distribuidos en las provincias de Almería, Cádiz, Córdoba, Granada, Huelva, Málaga y Sevilla.

En el año 2010 se publicaron los datos de actividad de los últimos cinco años, mostrando la evolución y proyección de la actividad concertada. En este tipo de publicaciones la Dirección General de Planificación e Innovación Sanitaria, a través del su Servicio de Concursos Sanitarios, pone a disposición de los ciudadanos y ciudadanas, además de los profesionales que trabajan en el sector concertado, todos los datos de actividad agregados por Andalucía, la provincia y por cada uno de los hospitales concertados. Estos datos sirven de referencia tanto a las Unidades de Gestión Provincial como al el propio sector concertado, para mejorar la planificación y gestión de los centros.

En los últimos años han ido variando el número de hospitales concertados por la Consejería de Salud, pasando de 19 hospitales en 2006 a 17 en 2010. Esto se ha producido por la integración del Hospital de la Milagrosa de Morón de la Frontera y el Hospital San Sebastián de Écija, en la Consejería de Salud como empresas públicas, pasando a formar parte de la Empresa Pública Bajo Guadalquivir, integrada en la Agencia Pública Empresarial Costa del Sol, creada por la Ley 1/2011 de reordenación del Sector Público Andaluz.

Como viene siendo habitual en los últimos años, los hospitales concertados se han adaptado bien a las necesidades sanitarias planteadas por la Consejería de Salud, sobre todo a partir la aprobación y publicación de los Decretos de Garantía de plazos para la actividad quirúrgica, consultas y pruebas diagnósticas. En todo el año 2010, los hospitales concertados han desarrollado un papel de *complementariedad* con el Sistema Sanitario Público de Andalucía. Las estructura de los servicios concertados no ha variado en los últimos años y éstos, se han adaptados adecuadamente a las necesidades planteadas a las Delegaciones Provinciales de Salud, a través de las Comisiones de Seguimientos, por los Hospitales Públicos o centros derivadores de pacientes.

Perspectiva de Género

Toda la actividad realizada en los años 2007, 2008, 2009 y 2010 se han analizado con perspectiva de género, siguiendo las instrucciones de la mencionada Dirección General y del documento “Presupuestos con Estrategias de Género” de la Consejería de Economía y Hacienda (G+). Para ello, el Servicio de Concertos Sanitarios ha implantado una nueva herramienta de gestión, que junto al Sistema de Información de Actividad Concertada (SIAC) nos ha permitido el análisis de mayor volumen de información y datos. Con el sistema Alterian toda la información de pacientes atendidos y actividad realizada, se diferencia entre hombres y mujeres. Añadiendo una nueva dimensión en el análisis de la actividad concertada.

En 2010 se han atendido a 249.932 pacientes, de los que el 59,78% son mujeres y el 40,22% hombres. Según el número de pacientes atendidos y el número de servicios realizados, desde que se realiza análisis de género, se atienden a más mujeres que a hombres en los Hospitales Concertados de Andalucía.

En el área de hospitalización, se han ingresados un total de 47.111 pacientes: el 53,20% de pacientes son mujeres. Estos ingresos han consumido un total de 346.519 estancias con una estancia media de 7,36, ligeramente inferior a la de años anteriores. (Tabla II)

Al analizar la complejidad de los procesos atendidos durante el período, apreciamos un incremento del índice case-mix en 2009, hasta un 1,15 a expensas del importante aumento del Hospital de San Juan de Dios de Sevilla donde el índice ha aumentado hasta de 2,25 derivado del GRD 541: Neumonías simples y otros trastornos respiratorios excepto bronquitis y asma con complicación mayor, que representa un 12,47% con respecto al total de altas.

Los cinco GRDs más frecuentes en Andalucía en 2010 son: Procedimientos sobre hernia inguinal y femoral edad >17 sin cc, con 1.495 episodios (GRD 162); Ligadura y stripping de venas, con 1.141 episodios (GRD 119); Insuficiencia cardiaca y shock con 922 (GRD 127), Procedimiento sobre hernia excepto inguinal y femoral edad >17 sin cc, con un total de 875 episodios (GRD 160) y Procedimientos sobre cristalino con o sin vitrectomía con 785 episodios (GRD 39). Los 25 GRD más frecuentes recogen un total del 42,50% de la actividad, con un total de 15.125 episodios.

Introducción

Intervenciones quirúrgicas: Durante el periodo se han realizado 66.135 intervenciones quirúrgicas. La distribución de las intervenciones entre hospitalización o ambulatorias ha variado en los años 2009 y 2010. En este año se han realizado más intervenciones ambulatorias (38.988) que con hospitalización (27.137). La estancia media quirúrgica es de 2,78 en 2010. (Tabla II) Del total de pacientes intervenidos el 52,85% son mujeres. Comportamiento semejante a años anteriores.

Consultas Externas: Durante el año 2010 se han realizado 396.673 consultas, de las que el 59,37% se han realizado a mujeres. El índice primeras-sucesivas, ha sido de 1,49 en 2010, considerado dentro del indicador de eficiencia establecido por el concierto.

Urgencias: Se han realizado un total de 142.608 en 2010. Solo contabilizamos los tres hospitales “con puerta” de la provincia de Cádiz:

- Hospital Santa M^a del Puerto: ha realizado 49.866 urgencias a 31.869 pacientes.
- Virgen de las Montañas en Villamartín: ha realizado 37.081 urgencias a 23.436 pacientes
- Virgen del Camino en Sanlúcar de Barrameda: ha realizado 55.661 urgencias a 32.904 pacientes.

Del total de urgencias atendidas, se han ingresado 13.371 que significa el 9,37% del total de pacientes atendidos, con una frecuentación de 502,8 y una presión de urgencias del 71,00. (Tabla I)

TABLA I: INDICADORES SOBRE URGENCIAS EN HOSPITALES EMPRESA J.M. PASCUAL PASCUAL S.A. 2010

	U.Aten	U.Ing	Frec. U	Presión U	% I/U
H. PUERTO	49.866	5.296	429,10	72,55	9,42
H. MONTAÑA	37.081	3.549	419,60	67,80	10,45
H. CAMINO	55.661	4.526	659,60	72,58	12,30
TOTAL	142.608	13.371	502,77	70,98	10,72

Estudios y pruebas diagnósticas: En 2010 se han realizado 115.357 estudios diagnósticos. Destacar que los estudios o pruebas diagnósticas realizadas a pacientes ingresados no son contabilizados en la actividad realizada ni son tenidos en cuenta en los cálculos de Unidades de Producto Concertado (UPCs) que realizamos. Las cinco pruebas diagnósticas más frecuentes son: 42.986 ecografías; 15.125 mamografías, 10.798 controles de coagulación, 10.200 endoscopias y otras pruebas digestivas y 8.157 ecocardiografías. Estas cinco pruebas diagnósticas significan el 75.65% del total de las pruebas realizadas.

Sesiones de rehabilitación y logopedia: Se han realizado un total de 198.815 sesiones de rehabilitación a 7.880 pacientes y 804 sesiones de logopedia a 14 pacientes.

Aparte de esta actividad de rehabilitación, se han realizado 28.763 sesiones de Atención Temprana en los hospitales de San Juan de Dios de Córdoba, Granada y Sevilla.

RESUMEN DE LA ACTIVIDAD 2010

Los Hospitales Concertados han ajustado su cartera de servicios a las necesidades planteadas desde la Consejería de Salud, adoptando una función de complementariedad en la atención a los pacientes pertenecientes al Servicio Sanitario Público de Andalucía. En la Tabla II, resumimos los indicadores más destacados de la actividad concertada. En este año 2010, los indicadores de gestión de los centros concertados son positivos tanto en el número de pacientes atendidos como en el de servicios realizados. En el indicador porcentaje de cesáreas, solo incluimos los tres hospitales que atienden partos, que son a su vez los que tienen urgencias y población adscrita

TABLA II: RESUMEN DE INDICADORES HOSPITALES CONCERTADOS

Indicadores	2010
Estancia Media	7.36
Emq	2.78
Índice S/P	1.49
Presión Urgencia	71.00
% Cesáreas	38.45
% IQA	60.00

La Dirección General de Planificación e Innovación Sanitaria y el Servicio de Conciertos Sanitarios quieren expresar su reconocimiento y gratitud por el buen entendimiento y colaboración entre los distintos centros concertados y los órganos de derivación provincial, para la consecución de los objetivos marcados por la Consejería de Salud. Además queremos reconocer el trabajo de gestión, seguimiento y control de las UGP, que realizan una labor fundamental para la consecución de los objetivos del sector concertado en Andalucía.

A photograph of a sunset or sunrise over a body of water. The sky is filled with soft, colorful clouds in shades of blue, pink, and orange. The water in the foreground is calm and reflects the light from the sky. A solid green horizontal banner is positioned across the middle of the image, containing the word "Andalucía" in white, bold, sans-serif font.

Andalucía

Andalucía

RELACIÓN DE CENTROS HOSPITALARIOS CONCERTADOS EN ANDALUCIA 2010

CENTRO HOSPITALARIO	MUNICIPIO	PROVINCIA
HOSPITAL VIRGEN DEL MAR	ALMERÍA	ALMERÍA
CLÍNICA TERAPEUTICA MEDITERRANEO, S.A.	ALMERÍA	ALMERÍA
HOSPITAL VIRGEN DE LAS MONTAÑAS	VILLAMARTÍN	CÁDIZ
HOSPITAL SANTA MARÍA DEL PUERTO	PUERTO DE SANTA MARÍA	CÁDIZ
HOSPITAL TRAUMATOLOGICO CLÍNICA SAN RAFAEL	CÁDIZ	CÁDIZ
HOSPITAL VIRGEN DEL CAMINO	SANLÚCAR DE BARRAMEDA	CÁDIZ
HOSPITAL JUAN GRANDE	JEREZ DE LA FRONTERA	CÁDIZ
HOSPITAL SAN JUAN DE DIOS	CÓRDOBA	CÓRDOBA
HOSPITAL SAN RAFAEL	GRANADA	GRANADA
HOSPITAL BLANCA PALOMA	HUELVA	HUELVA
HOSPITAL F.A.C. DOCTOR PASCUAL	MÁLAGA	MÁLAGA
CENTRO ASISTENCIAL SAN JUAN DE DIOS	MÁLAGA	MÁLAGA
CLÍNICA NTRA. SRA. DEL PILAR	MÁLAGA	MÁLAGA
CLÍNICA LA ENCARNACIÓN	MÁLAGA	MÁLAGA
HOSPITAL SAN JUAN DE DIOS	SEVILLA	SEVILLA
HOSPITAL VICTORIA EUGENIA	SEVILLA	SEVILLA
UNIDAD DE DESINTOXICACIÓN HOSPITALARIA	SEVILLA	SEVILLA

Tabla 1.1. ACTIVIDAD HOSPITALES CONCERTADOS. ANDALUCÍA 2010

ACTIVIDAD	2010
INGRESOS	47.111
INTERVENCIONES	66.137
CONSULTAS EXTERNAS	396.673
ESTANCIAS TOTALES	391.153
SESIONES DE REHABILITACIÓN	199.619
URGENCIAS	142.608
ESTUDIOS DIAGNOSTICOS	115.357
OTROS SERVICIOS	61.138

ACTIVIDAD DE HOSPITALES CONCERTADOS EN ANDALUCÍA

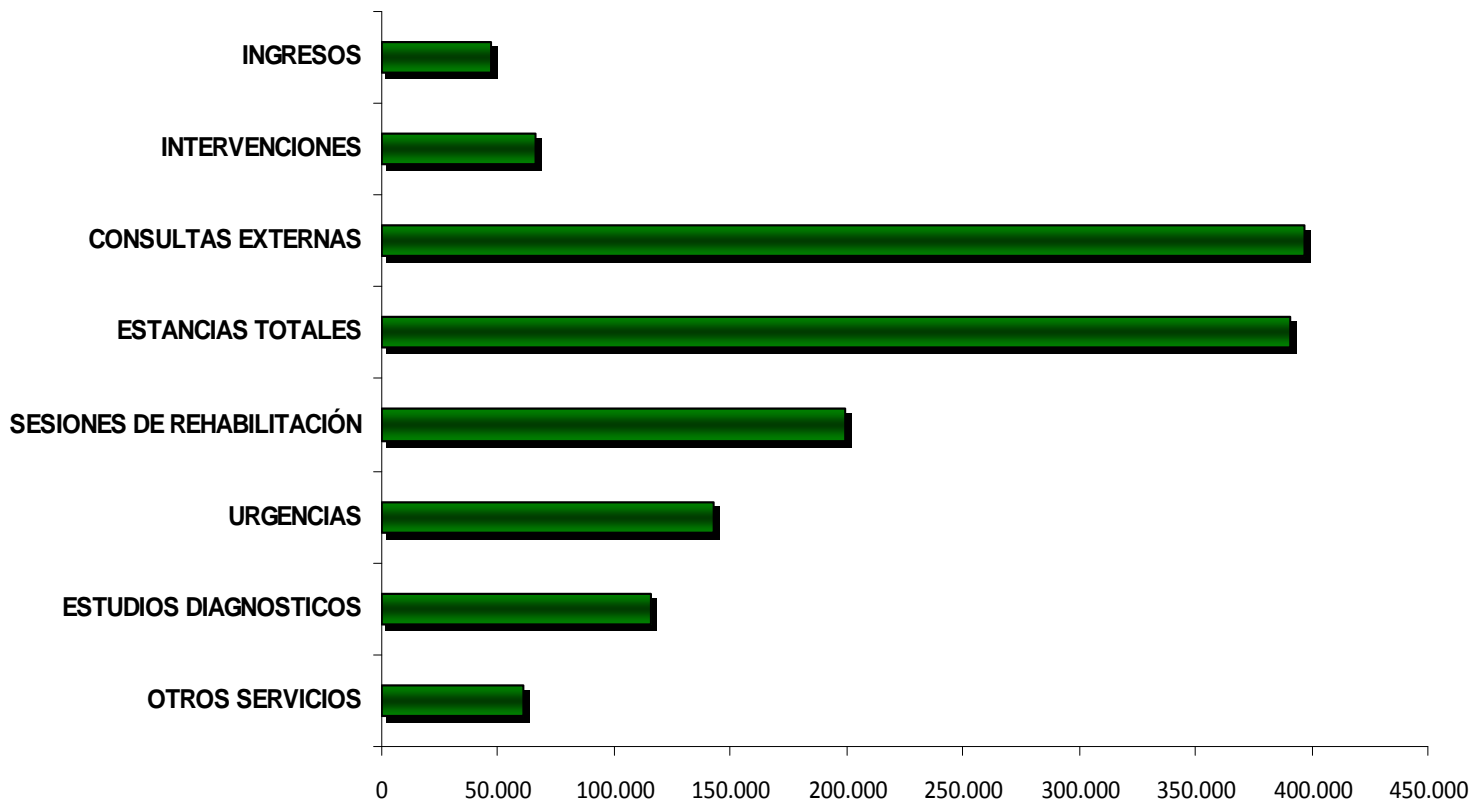
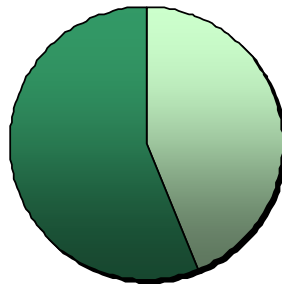


Tabla 1.2. INGRESOS. ANDALUCIA. 2010

INGRESOS	2010
INGRESOS MÉDICOS	20.616
INGRESOS QUIRÚRGICOS	26.495

INGRESOS ANDALUCIA 2010



■ INGRESOS MÉDICOS ■ INGRESOS QUIRÚRGICOS

Tabla 1.3. INTERVENCIONES QUIRÚRGICAS. ANDALUCIA 2010

INTERVENCIONES QUIRÚRGICAS	2010
I. QUIRÚRGICAS CON HOSPITALIZACIÓN	27.137
I. QUIRÚRGICAS AMBULATORIAS	38.998

**ACTIVIDAD QUIRURGICA HOSPITALES CONCERTADOS DE
ANDALUCIA 2010**


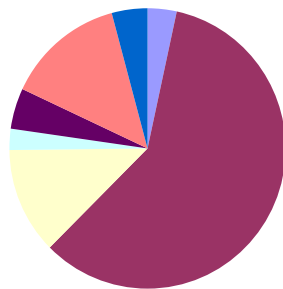


Gráfico 1.4 Porcentaje Altas según sexo. Hospitales Concertados. Andalucía 2010

DISTRIBUCION DE ALTAS SEGÚN SEXO HOMBRES



- ALMERIA
- CÁDIZ
- CÓRDOBA
- GRANADA
- HUELVA
- MÁLAGA
- SEVILLA

DISTRIBUCION DE ALTAS SEGÚN SEXO MUJERES

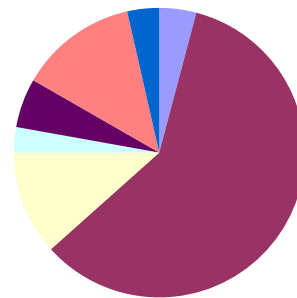


Tabla 1.5 CATEGORÍAS DIAGNÓSTICAS MAYORES. H. CONCERTADOS. ANDALUCIA 2010

CDM	DESCRIPCIÓN	Nº	% TOTAL
6	APARATO DIGESTIVO	6.022	16,93
8	SISTEMA MUSCULO ESQUELETICO	5.143	14,46
5	APARATO CIRCULATORIO	4.660	13,1
4	APARATO RESPIRATORIO	3.347	9,41
1	SISTEMA NERVIOSO	2.129	5,98
3	OIDO, NARIZ, BOCA Y FARINGE	2.002	5,63
11	RIÑÓN Y VIAS URINARIAS	1.928	5,42
7	SISTEMA HEPATOBILIAR Y PANCREAS	1.680	4,72
14	EMBARAZO, PARTO Y PUERPERIO	1.614	4,54
9	PIEL, TEJIDO SUBCUTANEO Y MAMA	1.408	3,96
13	APARATO REPRODUCTOR FEMENINO	1.021	2,87
2	OJO	927	2,61
23	OTRO CONTACTO CON SERVICIOS SANITARIOS	731	2,05
10	ENDOCRINO, NUTRICION Y METABOLISMO	572	1,61
12	A. REPRODUCTOR MASCULINO	491	1,38
20	ALCOHOL Y DROGAS	453	1,27
18	ENFERMEDADES INFECCIOSAS Y PARASITARIAS	314	0,88
21	LESIONES Y ENVENENAMIENTOS	312	0,88
16	SANGRE Y SISTEMA INMUNITARIO	302	0,85
19	TRASTORNOS MENTALES	225	0,63
15	PATOLOGIA PERINATAL	222	0,62
17	TRASTORNOS MIELOPROLIFERATIVOS	48	0,13
24	INFECCIONES VIH	16	0,04
25	POLITRAUMATISMOS	4	0,01
22	QUEMADURAS	3	0,01

Andalucía

Tabla 1.6 25 GRD MÁS FRECUENTES. H. CONCERTADOS. ANDALUCIA 2010

GRD	DESCRIPCIÓN	Nº	% TOTAL
162	PROCEDIMIENTOS SOBRE HERNIA INGUINAL & FEMORAL EDAD>17 SIN CC	1.495	4,20
119	LIGADURA & STRIPPING DE VENAS	1.141	3,21
127	INSUFICIENCIA CARDIACA & SHOCK	922	2,59
160	PROCEDIMIENTOS SOBRE HERNIA EXCEPTO INGUINAL & FEMORAL EDAD>17 SIN CC	875	2,46
39	PROCEDIMIENTOS SOBRE CRISTALINO CON O SIN VITRECTOMIA	785	2,21
232	ARTROSCOPIA	785	2,21
225	PROCEDIMIENTOS SOBRE EL PIE	761	2,14
209	SUSTITUCION ARTICULACION MAYOR EXCEPTO CADERA & REIMPLANTE MIEMBRO INFERIOR, EXCEPTO POR CC	730	2,05
494	COLECISTECTOMIA LAPAROSCOPICA SIN EXPLORAC. CONDUCTO BILIAR SIN CC	616	1,73
814	GASTROENTERITIS NO BACTERIANA Y DOLOR ABDOMINAL EDAD > 17 SIN CC	611	1,72
373	PARTO VAGINAL SIN COMPLICACIONES	591	1,66
158	PROCEDIMIENTOS SOBRE ANO & ENTEROSTOMIA SIN CC	574	1,61
60	AMIGDALECTOMIA &/O ADENOIDECTOMIA SOLO, EDAD<18	528	1,48
321	INFECCIONES DE RIÑÓN & TRACTO URINARIO EDAD>17 SIN CC	510	1,43
145	OTROS DIAGNOSTICOS DE APARATO CIRCULATORIO SIN CC	454	1,28
88	ENFERMEDAD PULMONAR OBSTRUCTIVA CRONICA	421	1,18
267	PROCEDIMIENTOS DE REGION PERIANAL & ENFERMEDAD PILONIDAL	404	1,14
816	GASTROENTERITIS NO BACTERIANA Y DOLOR ABDOMINAL EDAD < 18 SIN CC	398	1,12
467	OTROS FACTORES QUE INFLUYEN EN EL ESTADO DE SALUD	395	1,11
541	NEUMONÍA SIMPLE Y OTROS TRAST.RESPIRATORIOS EXC. BRONQUITIS & ASMA CON CC MAYOR	382	1,07
100	SIGNOS & SINTOMAS RESPIRATORIOS SIN CC	378	1,06
748	ABUSO O DEPENDENCIA DE COCAINA U OTRAS DROGAS SIN CC	367	1,03
90	NEUMONIA SIMPLE & PLEURITIS EDAD>17 SIN CC	349	0,98
14	ICTUS CON INFARTO	338	0,95
371	CESAREA, SIN COMPLICACIONES	314	0,88
25 GRD MÁS FRECUENTES		15.124	42,50

Tabla 1.7. 25 DIAGNÓSTICOS MÁS FRECUENTES EN HOSPITALIZACIÓN. H. CONCERTADOS ANDALUCÍA 2010

CÓDIGO	DENOMINACIÓN	Nº	25 DIAG%
366	CATARATA	2.794	12,16
550	HERNIA INGUINAL	2.050	8,93
717	TRASTORNO INTERNO RODILLA	1.690	7,36
454	VARIZ MIEMBRO INFERIOR	1.493	6,50
715	OSTEOARTROSIS	1.364	5,94
553	HERNIA ABDOMEN SIN OBSTRUCCION NI GANGRENA OTRA	1.270	5,53
428	FALLO CARDIACO	1.124	4,89
574	COLELITIASIS Y COLEDOCOLITIASIS	1.103	4,80
735	DEFORMIDAD DEDO PIE ADQUIRIDA	1.053	4,58
786	SINTOMA APARATO RESPIRATORIO Y TORAX	875	3,81
354	MONONEURITIS MIEMBRO SUPERIOR Y MONONEURITIS MULTIPLE	851	3,70
599	ENFERMEDAD URETRA Y TRACTO URINARIO OTRA	759	3,30
650	PARTO NORMAL TOTALMENTE	668	2,91
685	QUISTE PILONIDAL	655	2,85
780	SINTOMA GENERAL	618	2,69
466	BRONQUITIS Y BRONQUIOLITIS AGUDA	599	2,61
491	BRONQUITIS CRONICA	517	2,25
474	ENFERMEDAD CRONICA AMIGDALA Y ADENOIDE	506	2,20
416	ENFERMEDAD CARDIOPULMONAR CRONICA	498	2,17
789	SINTOMA ABDOMEN Y PELVIS	477	2,08
727	ENFERMEDAD SINOVIAL, TENDON Y BOLSA	448	1,95
427	DISRITMIA CORAZON	442	1,92
486	NEUMONIA ORGANISMO NEOM	393	1,71
305	ABUSO DROGA SIN DEPENDENCIA	374	1,63
9	INFECCION INTESTINO MAL DEFINIDA	348	1,52

25 DIAGNOSTICOS MÁS FRECUENTES

22.969

Tabla 1.8. 25 PROCEDIMIENTOS MÁS FRECUENTES. H. CONCERTADOS. ANDALUCIA 2010

CÓDIGO	DENOMINACIÓN	Nº	TOTAL %
13.41	FACOEMULSIFICACION Y ASPIRACION CATARATA	1.166	7,40
23.19	EXTRACCION DIENTE QUIRURGICA.OTRA	1.130	7,17
86.3	ESCISION PIEL Y TEJIDO SUBCUTANEO LOCAL OTRA	1.031	6,54
13.71	INSERCIÓN CRISTALINO PROTESICO EN OPERACION CATARATA (&)	695	4,41
38.59	ESCISION VARIZ MIEMBRO INFERIOR	535	3,39
81.92	INYECCION SUSTANCIA TERAPEUTICA ARTICULACION O LIGAMENTO	526	3,34
80.26	ARTROSCOPIA.RODILLA	516	3,27
64.0	CIRCUNCISION	485	3,08
77.54	ESCISION HALLUX VALGUS	480	3,05
86.4	ESCISION PIEL RADICAL (&)	469	2,98
86.25	DERMOABRASION	435	2,76
63.73	VASECTOMIA	359	2,28
04.43	LIBERACION TUNEL CARPIANO	324	2,06
81.54	SUSTITUCION RODILLA TOTAL	252	1,60
86.21	ESCISION QUISTE O SENO PILONIDAL	246	1,56
53.00	REPARACION HERNIA INGUINAL UNILATERAL.NEOM	232	1,47
51.23	COLECISTECTOMIA LAPAROSCOPICA	213	1,35
53.05	REPARACION HERNIA INGUINAL UNILATERAL.NEOM CON INJERTO	181	1,15
31.42	LARINGOSCOPIA Y TRAQUEOSCOPIA OTRA	177	1,12
53.49	REPARACION HERNIA UMBILICAL.OTRA	162	1,03
74.0	CESAREA CLASICA (&)	143	0,91
86.11	BIOPSIA PIEL Y TEJIDO SUBCUTANEO	118	0,75
28.3	AMIGDALECTOMIA CON ADENOIDECTOMIA	116	0,74
11.39	ESCISION PTERIGION.OTRA	116	0,74
14.24	ESCISION CORIORRETINAL POR FOTOCOAGULACION LASER LOCAL	111	0,70
25 PROCEDIMIENTOS QUIRÚRGICOS MÁS FRECUENTES		10.218	64,85
TOTAL PROCEDIMIENTOS QUIRÚRGICOS		15.761	100,00

Andalucía

**Tabla 1.9 PROCEDIMIENTOS QUIRÚRGICOS POR SERVICIO CLÍNICO.
H. CONCERTADOS. ANDALUCIA 2010**

DESCRIPCIÓN	Nº
TRAUMATOLOGIA	13.861
CIRUGIA GENERAL	13.358
OFTALMOLOGIA	11.352
CIRUGÍA .MAXILOFACIAL	5.392
UROLOGIA	4.225
CIRUGIA PLASTICA	3.937
O.R.L.	3.871
DERMATOLOGIA	3.621
GINECOLOGIA	2.281
TOCOGINECOLOGIA	1.040
DIGESTIVO	945
MEDICINA INTERNA	701
CIRUGIA VASCULAR	394
CIRUGIA PEDIATRICA	369
SERVICIOS QUIRURGICOS	249
NEUROCIRUGIA	122
CIRUGIA CARDIOVASCULAR	107
CIRUGÍA .DIGESTIVA	60
MEDICINA .INTENSIVA GENERAL	59
CARDIOLOGIA	54
HEMATOLOGIA	20
PEDIATRIA	17
ONCOLOGIA	5
TOTAL	66.040

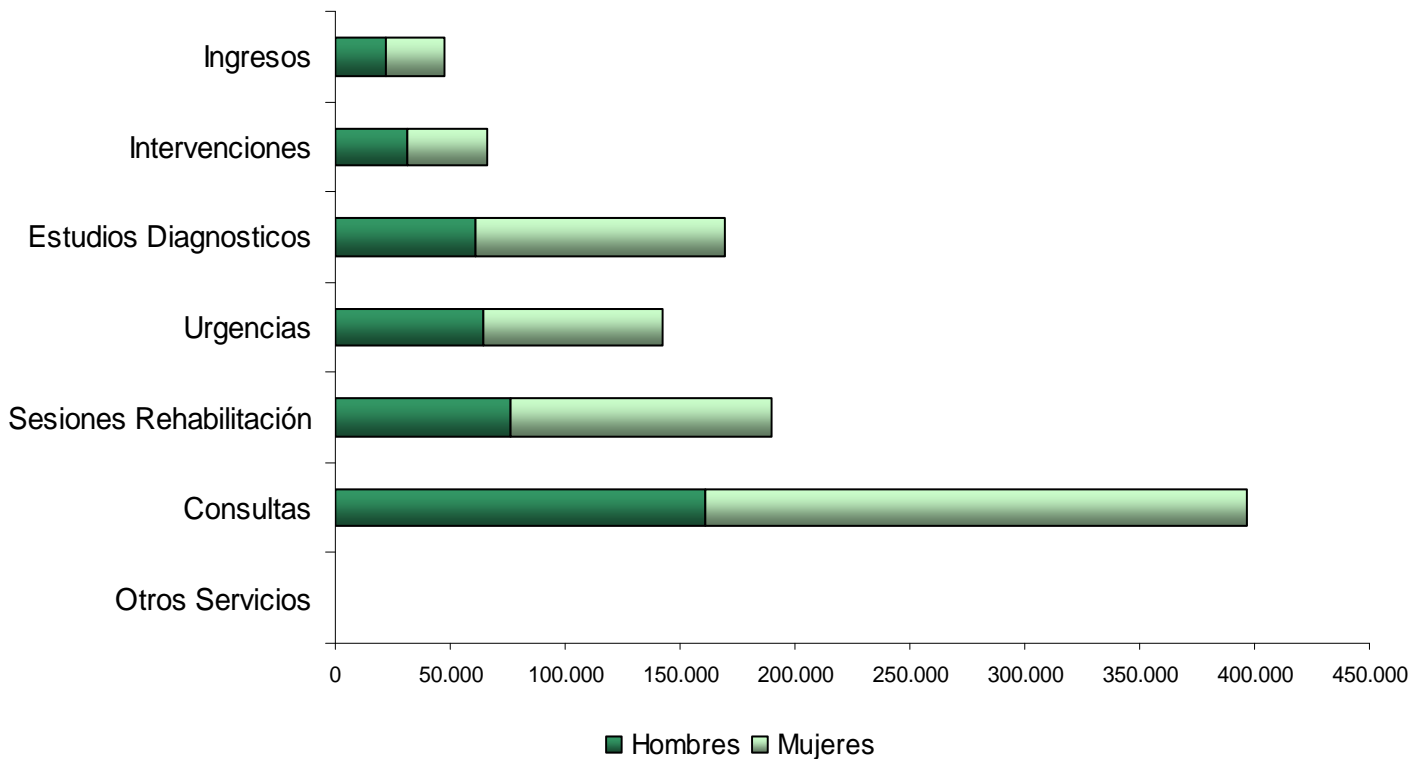
Tablas 1.5 al 1.9 Fuente: SIAC (Sistema de Información para la Asistencia Concertada)

Andalucía

Tabla 1.10 ACTIVIDAD SEGÚN GÉNERO Y PROVINCIA. ANDALUCÍA 2010

	Pacientes	Ingresos	Intervenciones quirúrgicas	Consultas	Urgencias	Estudios Diagnósticos	Sesiones Rehabilitación	Sesiones Oncohematológicas
Almería	15.621	1.757	2.048	12.720	0	13.054	1.601	0
Hombres	5.333	722	1.108	2.331		4.308	1.149	
Mujeres	10.288	1.035	940	10.389		8.746	452	
Cádiz	139.610	27.873	32.734	280.291	142.608	63.385	110.358	613
Hombres	60.446	13.057	14.991	116.303	64.531	18.364	42.132	223
Mujeres	79.164	14.816	17.743	163.988	78.077	45.021	68.226	390
Córdoba	6.893	5.695	5.588	27.579	0	18.310	13.472	0
Hombres	3.241	2.739	2.692	12.290		10.820	7.214	
Mujeres	3.652	2.956	2.896	15.289		7.490	6.258	
Granada	4.788	1.257	977	8.662	0	7.346	32.951	0
Hombres	2.078	533	351	3.166		5.656	12.297	
Mujeres	2.710	724	626	5.496		1.690	20.654	
Huelva	14.452	2.385	5.242	32.188	0	4.444	9.571	0
Hombres	4.934	1.026	2.455	11.143		1.185	3.243	
Mujeres	9.518	1.359	2.787	21.045		3.259	6.328	
Málaga	43.044	6.245	9.128	25.257	0	40.859	14.532	0
Hombres	13.732	3.027	4.286	10.885		10.706	5.937	
Mujeres	29.312	3.218	4.842	14.372		30.153	8.595	
Sevilla	25.524	1.919	10.458	10.238	0	22.093	7.300	0
Hombres	10.767	965	5.338	5.224		10.201	4.322	
Mujeres	14.757	954	5.120	5.014		11.892	2.978	
Andalucía	249.932	47.131	66.175	396.935	142.608	169.491	189.785	613
Hombres	100.531	22.069	31.221	161.342	64.531	61.240	76.294	223
Mujeres	149.401	25.062	34.954	235.593	78.077	108.251	113.491	390

ACTIVIDAD SEGUN GENERO ANDALUCIA 2010





Actividad Hospitales Concertados. Provincias

Tabla 2.1. ACTIVIDAD HOSPITALES CONCERTADOS. Almería. 2010

ACTIVIDAD	2010
INGRESOS	1.757
INTERVENCIONES	2.008
ESTUDIOS DIAGNÓSTICOS	4.903
ESTANCIAS TOTALES	7.825
CONSULTAS EXTERNAS	12.718
SESIONES DE REHABILITACIÓN	24.914

ACTIVIDAD DE HOSPITALES CONCERTADOS. ALMERIA 2010

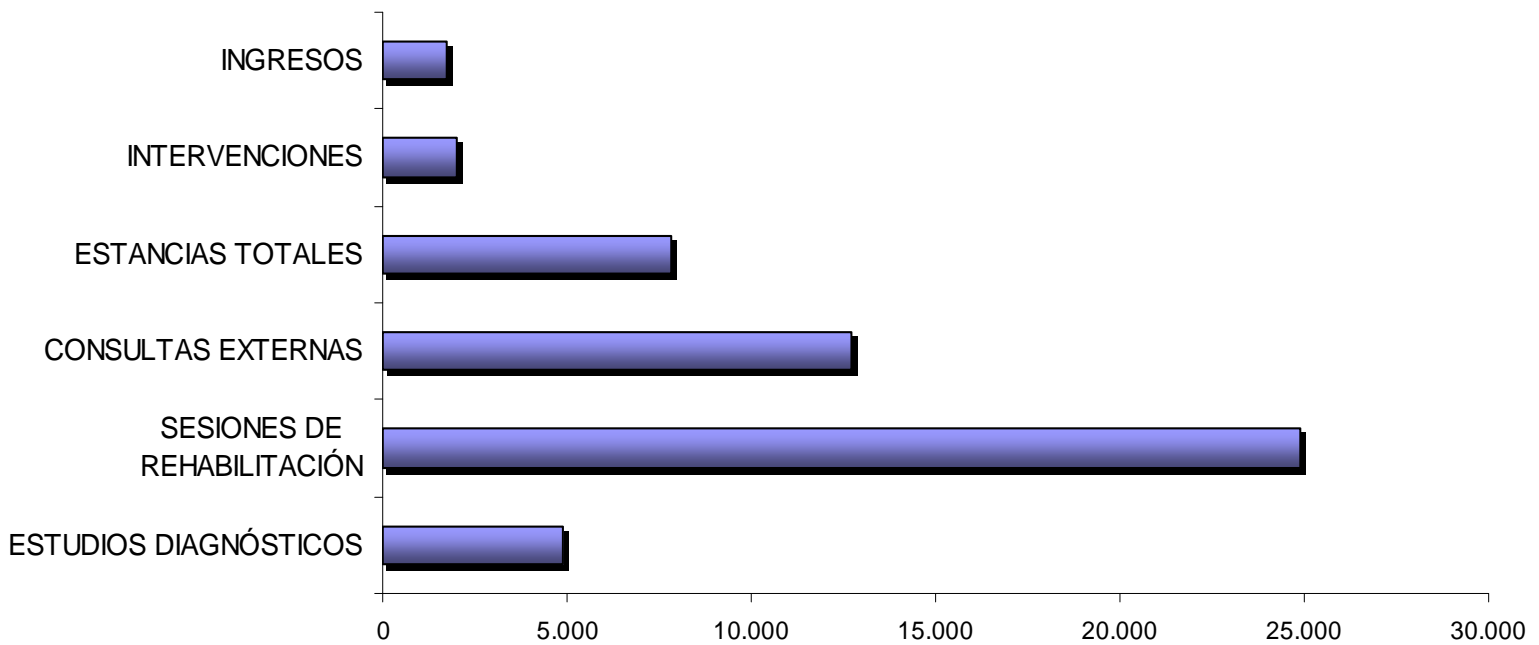
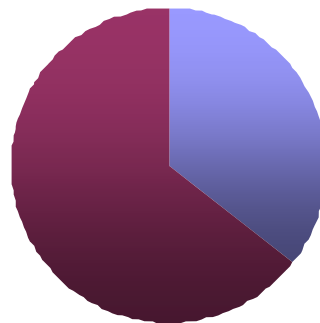


Tabla 2.2. INGRESOS. Almería. 2010

INGRESOS	2010
INGRESOS MÉDICOS	625
INGRESOS QUIRÚRGICOS	1.132

INGRESOS ALMERÍA 2010

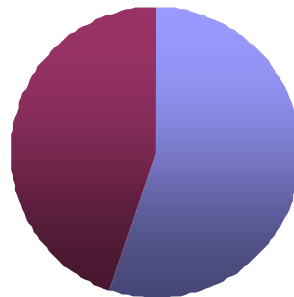


■ INGRESOS MÉDICOS ■ INGRESOS QUIRÚRGICOS

Tabla 2.3. INTERVENCIONES QUIRÚRGICAS. Almería 2010

INTERVENCIONES	2010
I. QUIRÚRGICAS CON HOSPITALIZACIÓN	1.068
I. QUIRÚRGICAS AMBULATORIAS	863

ACTIVIDAD QUIRÚRGICA ALMERÍA 2010



■ IQH ■ IQA

Tabla 2.4 CATEGORÍAS DIAGNÓSTICAS MAYORES. H. CONCERTADOS. Almería 2010

CDM	DESCRIPCIÓN	Nº	%
5	APARATO CIRCULATORIO	452	35,84
8	SISTEMA MUSCULO ESQUELETICO	200	15,86
1	SISTEMA NERVIOSO	151	11,97
13	APARATO REPRODUCTOR FEMENINO	151	11,97
4	APARATO RESPIRATORIO	111	8,80
6	APARATO DIGESTIVO	106	8,41
7	SISTEMA HEPATOBILIAR Y PANCREAS	35	2,78
10	ENDOCRINO, NUTRICION Y METABOLISMO	22	1,74
23	OTRO CONTACTO CON SERVICIOS SANITARIOS	12	0,95
11	RIÑÓN Y VIAS URINARIAS	10	0,79
3	OIDO, NARIZ, BOCA Y FARINGE	4	0,32
12	A. REPRODUCTOR MASCULINO	3	0,24
21	LESIONES Y ENVENENAMIENTOS	3	0,24
16	SANGRE Y SISTEMA INMUNITARIO	1	0,08

Tabla 2.5 25 GRD MÁS FRECUENTES. H. CONCERTADOS. Almería 2010

CÓDIGO	DESCRIPCIÓN	Nº	25 DIAG %
416	ENFERMEDAD CARDIOPULMONAR CRONICA	240	15,80
717	TRASTORNO INTERNO RODILLA	192	12,64
454	VARIZ MIEMBRO INFERIOR	183	12,05
354	MONONEURITIS MIEMBRO SUPERIOR Y MONONEURITIS MULTIPLE	147	9,68
V25	ASISTENCIA ANTICONCEPTIVA	95	6,25
620	ENFERMEDAD OVARIO, TROMPA Y LIGAMENTO ANCHO NO INFLAM	78	5,13
574	COLELITIASIS Y COLEDOCOLITIASIS	74	4,87
550	HERNIA INGUINAL	66	4,34
553	HERNIA ABDOMEN SIN OBSTRUCCION NI GANGRENA OTRA	61	4,02
735	DEFORMIDAD DEDO PIE ADQUIRIDA	45	2,96
518	ENFERMEDAD PULMON OTRA	44	2,90
617	ENDOMETRIOSIS	41	2,70
565	FISURA Y FISTULA ANO	29	1,91
218	LEIOMIOMA UTERO	28	1,84
786	SINTOMA APARATO RESPIRATORIO Y TORAX	27	1,78
486	NEUMONIA ORGANISMO NEOM (#)	25	1,65
428	FALLO CARDIACO	25	1,65
727	ENFERMEDAD SINOVIAL, TENDON Y BOLSA	20	1,32
276	TRASTORNO EQUILIBRIO ELECTROLITICO Y ACIDO-BASE	19	1,25
618	PROLAPSO GENITAL	18	1,18
435	ISQUEMIA CEREBRO TRANSITORIA	15	0,99
519	ENFERMEDAD APARATO RESPIRATORIO OTRA	13	0,86
480	NEUMONIA POR VIRUS	12	0,79
621	ENFERMEDAD UTERO OTRA	11	0,72
599	ENFERMEDAD URETRA Y TRACTO URINARIO OTRA	11	0,72
25 GRD MÁS FRECUENTES		1.519	

**Tabla 2.6. 25 DIAGNÓSTICOS MÁS FRECUENTES EN HOSPITALIZACIÓN
H. CONCERTADOS. Almería 2010**

CÓDIGO	DESCRIPCIÓN	Nº	25 DIAG %
416	ENFERMEDAD CARDIOPULMONAR CRONICA	240	15,80
717	TRASTORNO INTERNO RODILLA	192	12,64
454	VARIZ MIEMBRO INFERIOR	183	12,05
354	MONONEURITIS MIEMBRO SUPERIOR Y MONONEURITIS MULTIPLE	147	9,68
V25	ASISTENCIA ANTICONCEPTIVA	95	6,25
620	ENFERMEDAD OVARIO, TROMPA Y LIGAMENTO ANCHO NO INFLAM	78	5,13
574	COLELITIASIS Y COLEDOCOLITIASIS	74	4,87
550	HERNIA INGUINAL	66	4,34
553	HERNIA ABDOMEN SIN OBSTRUCCION NI GANGRENA OTRA	61	4,02
735	DEFORMIDAD DEDO PIE ADQUIRIDA	45	2,96
518	ENFERMEDAD PULMON OTRA	44	2,90
617	ENDOMETRIOSIS	41	2,70
565	FISURA Y FISTULA ANO	29	1,91
218	LEIOMIOMA UTERO	28	1,84
786	SINTOMA APARATO RESPIRATORIO Y TORAX	27	1,78
486	NEUMONIA ORGANISMO NEOM (#)	25	1,65
428	FALLO CARDIACO	25	1,65
727	ENFERMEDAD SINOVIAL, TENDÓN Y BOLSA	20	1,32
276	TRASTORNO EQUILIBRIO ELECTROLITICO Y ACIDO-BASE	19	1,25
618	PROLAPSO GENITAL	18	1,18
435	ISQUEMIA CEREBRO TRANSITORIA	15	0,99
519	ENFERMEDAD APARATO RESPIRATORIO OTRA	13	0,86
480	NEUMONIA POR VIRUS	12	0,79
621	ENFERMEDAD UTERO OTRA	11	0,72
599	ENFERMEDAD URETRA Y TRACTO URINARIO OTRA	11	0,72
25 DIAGNOSTICOS MÁS FRECUENTES		1.519	

Tabla 2.7 25 PROCEDIMIENTOS QUIRURGICOS MAS FRECUENTES Almería 2010

CÓDIGO	DESCRIPCIÓN	Nº	TOTAL %
63.73	VASECTOMIA	382	19,40
04.43	LIBERACION TUNEL CARPIANO	219	11,12
64.0	CIRCUNCISION	213	10,82
38.59	ESCISION VARIZ MIEMBRO INFERIOR	183	9,29
80.26	ARTROSCOPIA. RODILLA	126	6,40
66.39	OCLUSION TROMPA DE FALOPIO BILATERAL .OTRA	96	4,88
65.29	ESCISION OVARIO LOCAL. OTRA	87	4,42
51.2	COLECISTECTOMIA (+)	74	3,76
77.54	ESCISION HALLUX VALGUS	62	3,15
68.29	ESCISION UTERO LOCAL. OTRA	58	2,95
53.00	REPARACION HERNIA INGUINAL UNILATERAL. NEOM	49	2,49
81.45	REPARACION LIGAMENTO CRUZADO RODILLA OTRA	47	2,39
82.21	ESCISION VAINA TENDON MANO LOCAL	39	1,98
68.4	HISTERECTOMIA ABDOMINAL TOTAL (+)	28	1,42
86.3	ESCISION PIEL Y TEJIDO SUBCUTANEO LOCAL OTRA	27	1,37
77.57	REPARACION DEDO PIE EN CLAVA	25	1,27
04.49	DESCOMPRESION ADHERENCIA NERVI O GANGLIO PERIFERICO OTRA	24	1,22
53.51	REPARACION EVENTRACION SIN INJERTO	24	1,22
77.88	OSTECTOMIA PARCIAL. TARSO Y METATARSO	18	0,91
53.0	REPARACION HERNIA INGUINAL UNILATERAL (+)	17	0,86
71.24	ESCISION GLANDULA DE BARTHOLINO (QUISTE)	16	0,81
70.51	REPARACION CISTOCELE	15	0,76
49.0	ESCISION TEJIDO PERIANAL (+)	15	0,76
64.4	REPARACION PENE PLASTICA (+)	14	0,71
53.5	REPARACION HERNIA ABDOMEN SIN INJERTO OTRA (+)	14	0,71
25 PROCEDIMIENTOS QUIRÚRGICOS MÁS FRECUENTES		1.872	95,07
TOTAL PROCEDIMIENTOS QUIRÚRGICOS		1.969	100,00

Tabla 2.8 PROCEDIMIENTOS QUIRÚRGICOS POR SERVICIO CLÍNICO. H. CONCERTADOS. Almería 2010

Descripción	Nº
UROLOGÍA	636
TRAUMATOLOGÍA	602
GINECOLOGÍA	318
CIRUGÍA GENERAL	254
CIRUGÍA VASCULAR	158
DERMATOLOGÍA	1
TOTAL	1969

Tablas 2.5 al 2.8 Fuente: SIAC (Sistema de Información para la Asistencia Concertada)

Almería

Tabla 2.9 ACTIVIDAD SEGÚN GENERO Almería 2010

	Pacientes	Ingresos	Intervenciones	Consultas	Estudios Diagnosticos	Sesiones Rehabilitación
Hombres	5.333	722	1.108	2.331	4.308	1.149
Mujeres	10.288	1.035	940	10.389	8.746	452
TOTAL	15.621	1.757	2.048	12.720	13.054	1.601

ACTIVIDAD SEGÚN GÉNERO ALMERÍA 2010

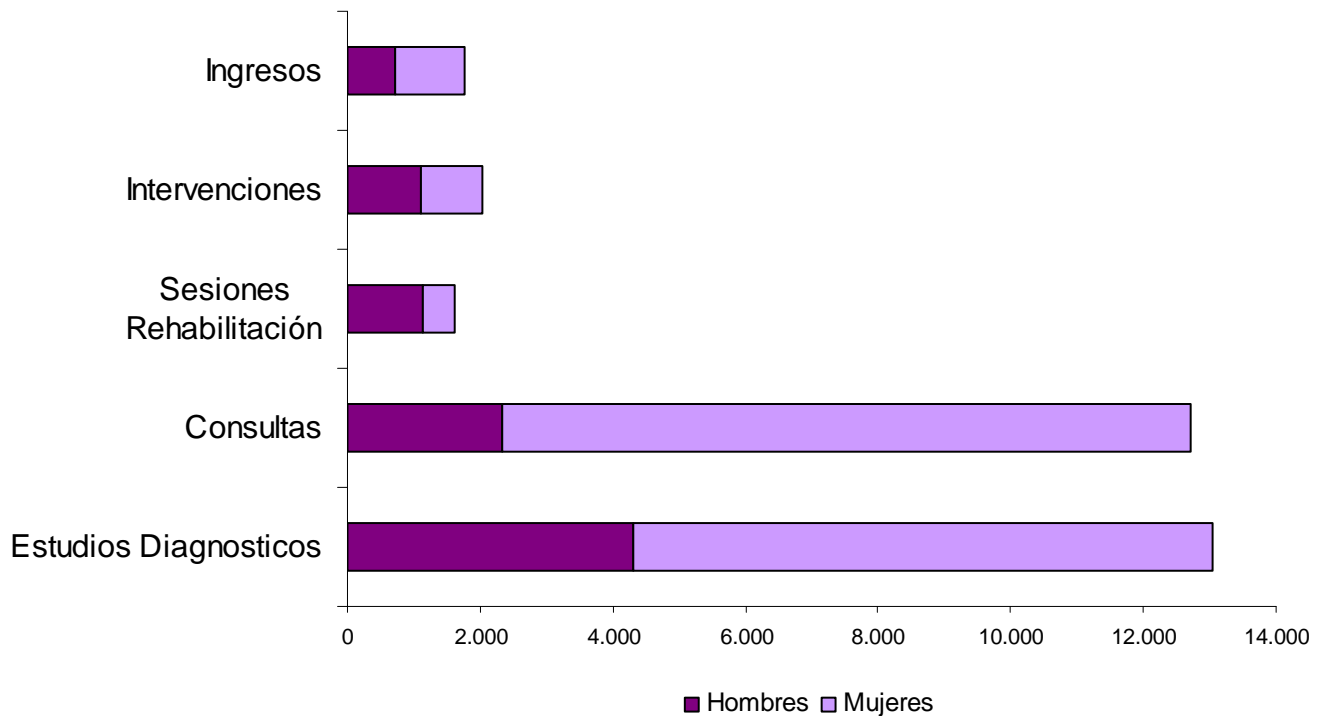


Tabla 3.1. ACTIVIDAD HOSPITALES CONCERTADOS. Cádiz. 2010

ACTIVIDAD	2010
INGRESOS	27.874
INTERVENCIONES QUIRÚRGICAS TOTALES	32.734
CONSULTAS EXTERNAS	280.291
ESTANCIAS TOTALES	150.545
URGENCIAS	142.608
SESIONES REHABILITACIÓN	100.667
ESTUDIOS DIAGNOSTICOS	47.143

ACTIVIDAD DE HOSPITALES CONCERTADOS. CÁDIZ 2010

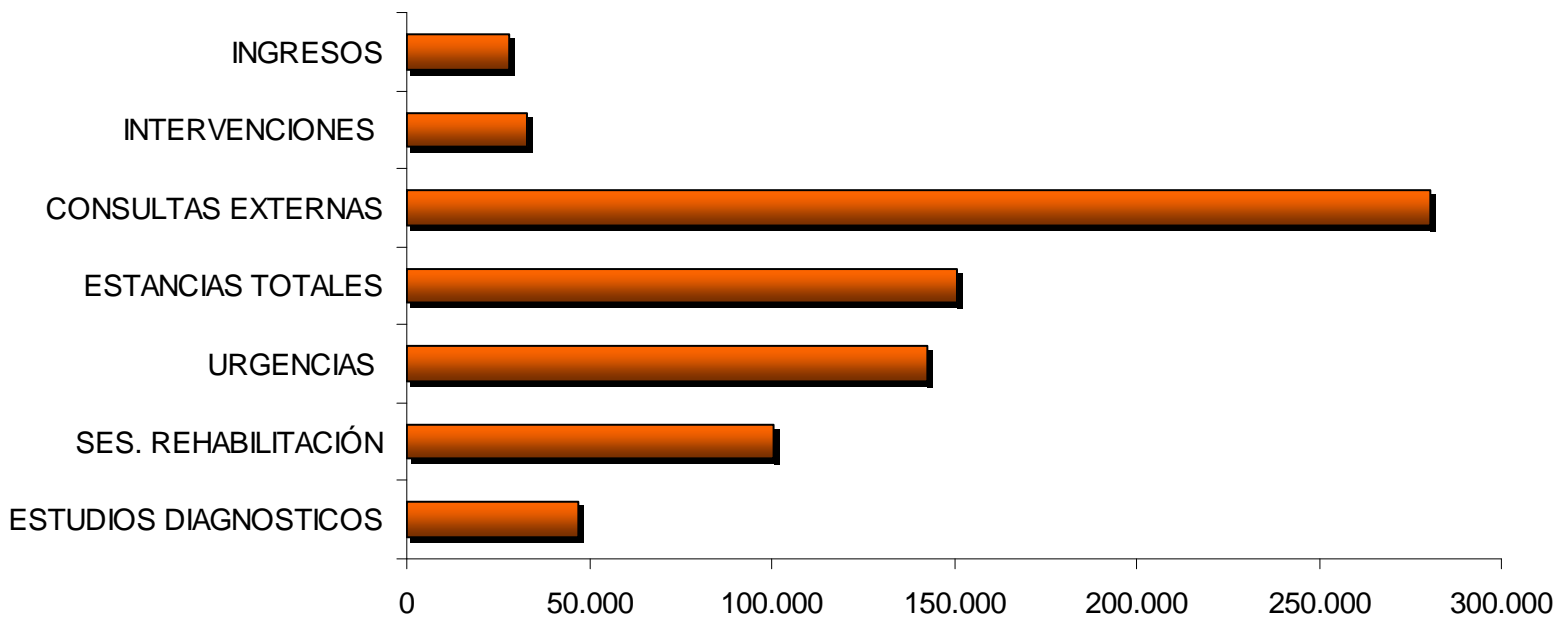
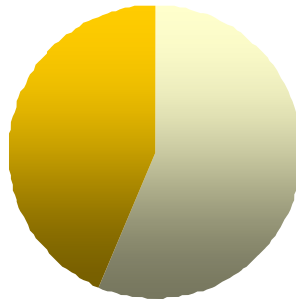


Tabla 3.2. INGRESOS. Cádiz. 2010

INGRESOS	2010
INGRESOS MÉDICOS	15.738
INGRESOS QUIRÚRGICOS	12.136

INGRESOS CÁDIZ 2010

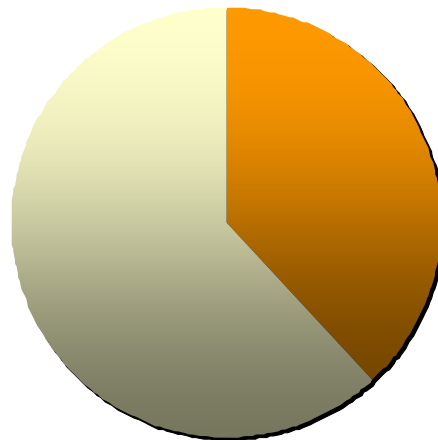


■ INGRESOS MÉDICOS ■ INGRESOS QUIRÚRGICOS

Tabla 3.3. INTERVENCIONES QUIRÚRGICAS. Cádiz 2010

INTERVENCIONES	2010
I. QUIRÚRGICAS CON HOSPITALIZACIÓN	12.482
I. QUIRÚRGICAS AMBULATORIAS	20.252

INTERVENCIONES QUIRÚRGICAS



■ IQH ■ IQA

Tabla 3.4 CATEGORÍAS DIAGNÓSTICAS MAYORES. H. CONCERTADOS. Cádiz 2010

CDM	DESCRIPCIÓN	Nº	%
6	APARATO DIGESTIVO	4.226	18,57
5	APARATO CIRCULATORIO	2.696	11,84
8	SISTEMA MUSCULO ESQUELETICO	2662	11,69
4	APARATO RESPIRATORIO	2472	10,86
11	RIÑÓN Y VIAS URINARIAS	1619	7,11
14	EMBARAZO, PARTO Y PUERPERIO	1614	7,09
1	SISTEMA NERVIOSO	1254	5,51
7	SISTEMA HEPATOBILIAR Y PANCREAS	1171	5,14
3	OIDO, NARIZ, BOCA Y FARINGE	825	3,62
9	PIEL, TEJIDO SUBCUTANEO Y MAMA	821	3,61
13	APARATO REPRODUCTOR FEMENINO	715	3,14
23	OTRO CONTACTO CON SERVICIOS SANITARIOS	554	2,43
10	ENDOCRINO, NUTRICION Y METABOLISMO	397	1,74
12	A. REPRODUCTOR MASCULINO	385	1,69
16	SANGRE Y SISTEMA INMUNITARIO	283	1,24
21	LESIONES Y ENVENENAMIENTOS	253	1,11
15	PATOLOGIA PERINATAL	219	0,96
18	ENFERMEDADES INFECCIOSAS Y PARASITARIAS	216	0,95
19	TRASTORNOS MENTALES	135	0,59
2	OJO	134	0,59
20	ALCOHOL Y DROGAS	67	0,29
17	TRASTORNOS MIELOPROLIFERATIVOS	31	0,14
24	INFECCIONES VIH	7	0,03
25	POLITRAUMATISMOS	4	0,02
22	QUEMADURAS	2	0,01

Tabla 3.5 25 GRD MÁS FRECUENTES. H. CONCERTADOS. Cádiz 2010

GRD	DESCRIPCIÓN	Nº	% TOTAL
162	PROCEDIMIENTOS SOBRE HERNIA INGUINAL & FEMORAL EDAD>17 SIN CC	680	0,30
127	INSUFICIENCIA CARDIACA & SHOCK	630	0,28
814	GASTROENTERITIS NO BACTERIANA Y DOLOR ABDOMINAL EDAD > 17 SIN CC	571	0,25
816	GASTROENTERITIS NO BACTERIANA Y DOLOR ABDOMINAL EDAD < 18 SIN CC	508	0,22
160	PROCEDIMIENTOS SOBRE HERNIA EXCEPTO INGUINAL & FEMORAL EDAD>17 SIN CC	426	0,19
321	INFECCIONES DE RIÑÓN & TRACTO URINARIO EDAD>17 SIN CC	410	0,18
232	ARTROSCOPIA	386	0,17
371	CESÁREA, SIN COMPLICACIONES	314	0,14
100	SIGNOS & SINTOMAS RESPIRATORIOS SIN CC	301	0,13
324	CALCULOS URINARIOS SIN CC	298	0,13
373	PARTO VAGINAL SIN COMPLICACIONES	298	0,13
88	ENFERMEDAD PULMONAR OBSTRUCTIVA CRONICA	286	0,13
209	SUSTITUCION ARTICULACION MAYOR EXCEPTO CADERA & REIMPLANTE MIEMBRO INFERIOR, EXCEPTO POR CC	280	0,12
494	COLECISTECTOMIA LAPAROSCOPICA SIN EXPLORAC. CONDUCTO BILIAR SIN CC	251	0,11
775	BRONQUITIS & ASMA EDAD<18 SIN CC	232	0,10
381	ABORTO CON DILATACION & LEGRADO, ASPIRACION O HISTEROTOMIA	208	0,09
225	PROCEDIMIENTOS SOBRE EL PIE	202	0,09
143	DOLOR TORACICO	194	0,09
467	OTROS FACTORES QUE INFLUYEN EN EL ESTADO DE SALUD	194	0,09
139	ARRITMIAS CARDIACAS & TRASTORNOS DE CONDUCCION SIN CC	183	0,08
140	ANGINA DE PECHO	174	0,08
267	PROCEDIMIENTOS DE REGION PERIANAL & ENFERMEDAD PILONIDAL	157	0,07
364	DILATACION & LEGRADO, CONIZACION EXCEPTO POR NEOPLASIA MALIGNA	156	0,07
14	ICTUS CON INFARTO	149	0,07
832	ISQUEMIA TRANSITORIA	148	0,07
25 GRD MÁS FRECUENTES		7.636	3,38

Tabla 3.6 25 DIAGNÓSTICOS MÁS FRECUENTES EN HOSPITALIZACIÓN H. CONCERTADOS. Cádiz 2010

COD	DESCRIPCIÓN	Nº	25 DIAG%
366	CATARATA	860	7,04
550	HERNIA INGUINAL	854	7,00
786	SINTOMA APARATO RESPIRATORIO Y TORAX	848	6,95
428	FALLO CARDIACO	756	6,19
650	PARTO NORMAL TOTALMENTE (#)	668	5,47
717	TRASTORNO INTERNO RODILLA	658	5,39
780	SINTOMA GENERAL	618	5,06
574	COLELITIASIS Y COLEDOCOLITIASIS	586	4,80
599	ENFERMEDAD URETRA Y TRACTO URINARIO OTRA	567	4,64
466	BRONQUITIS Y BRONQUIOLITIS AGUDA	529	4,33
553	HERNIA ABDOMEN SIN OBSTRUCCION NI GANGRENA OTRA	524	4,29
789	SINTOMA ABDOMEN Y PELVIS	477	3,91
715	OSTEOARTROSIS	451	3,69
491	BRONQUITIS CRONICA	431	3,53
427	DISRITMIA CORAZON	420	3,44
009	INFECCION INTESTINO MAL DEFINIDA	348	2,85
486	NEUMONIA ORGANISMO NEOM (#)	347	2,84
280	ANEMIA POR CARENCIA HIERRO	324	2,65
685	QUISTE PILONIDAL	319	2,61
565	FISURA Y FISTULA ANO	303	2,48
735	DEFORMIDAD DEDO PIE ADQUIRIDA	269	2,20
454	VARIZ MIEMBRO INFERIOR	269	2,20
354	MONONEURITIS MIEMBRO SUPERIOR Y MONOEURITIS MULTIPLE	266	2,18
416	ENFERMEDAD CARDIOPULMONAR CRONICA	258	2,11
410	INFARTO AGUDO MIOCARDIO	258	2,11
25 DIAGNOSTICOS MÁS FRECUENTES		12.208	

Tabla 3.7. 25 PROCEDIMIENTOS MÁS FRECUENTES H. CONCERTADOS. Cádiz 2010

COD	DESCRIPCIÓN	Nº	%
13.41	FACOEMULSIFICACION Y ASPIRACION CATARATA	3.717	11,35
23.19	EXTRACCION DIENTE QUIRURGICA. OTRA	2.932	8,95
86.3	ESCISION PIEL Y TEJIDO SUBCUTANEO LOCAL OTRA	2485	7,59
81.92	INYECCION SUSTANCIA TERAPEUTICA ARTICULACION O LIGAMENTO	2021	6,17
86.25	DERMOABRASION	1366	4,17
86.4	ESCISION PIEL RADICAL (&)	1223	3,73
80.26	ARTROSCOPIA. RODILLA	896	2,74
31.42	LARINGOSCOPIA Y TRAQUEOSCOPIA OTRA	585	1,79
86.11	BIOPSIA PIEL Y TEJIDO SUBCUTANEO	579	1,77
74.0	CESAREA CLASICA (&)	511	1,56
63.73	VASECTOMIA	476	1,45
86.24	QUIMIOCIRUGIA PIEL	445	1,36
64.0	CIRCUNCISION	439	1,34
86.21	ESCISION QUISTE O SENO PILONIDAL	393	1,20
18.19	PROCEDIMIENTO DIAGNOSTICO OIDO EXTERNO .OTRO	391	1,19
04.43	LIBERACION TUNEL CARPIANO	366	1,12
53.00	REPARACION HERNIA INGUINAL UNILATERAL. NEOM	364	1,11
14.24	ESCISION CORIORRETINAL POR FOTOCOAGULACION LASER LOCAL	363	1,11
73.59	PARTO ASISTIDO MANUALMENTE. OTRO	356	1,09
31.43	BIOPSIA LARINGE ENDOSCOPICA	349	1,07
45.43	ESCISION INTESTINO GRUESO LOCAL ENDOSCOPICA OTRA	333	1,02
51.23	COLECISTECTOMIA LAPAROSCOPICA	328	1,00
69.02	LEGRADO Y DILATACION UTERO POSTPARTO O TRAS ABORTO	312	0,95
44.19	PROCEDIMIENTO DIAGNOSTICO ESTOMAGO. OTRO	299	0,91
81.54	SUSTITUCION RODILLA TOTAL	296	0,90
25 PROCEDIMIENTOS QUIRÚRGICOS MÁS FRECUENTES		21.825	66,63
TOTAL PROCEDIMIENTOS QUIRÚRGICOS		32.754	100,00

Tabla 3.8 PROCEDIMIENTOS QUIRÚRGICOS POR SERVICIO CLÍNICO. H. CONCERTADOS. Cádiz 2010

DESCRIPCIÓN	Nº
TRAUMATOLOGIA	5.683
OFTALMOLOGIA	5.118
CIRUGIA GENERAL	4.757
CIRUGÍA .MAXILOFACIAL	3.246
DERMATOLOGIA	2.935
UROLOGIA	2.147
CIRUGÍA .PLASTICA	1.932
O.R.L.	1.894
GINECOLOGIA	1.710
TOCOGINECOLOGIA	1.011
DIGESTIVO	864
MEDICINA INTERNA	668
CIRUGÍA .PEDIATRICA	369
SERVICIOS QUIRURGICOS	248
MEDICINA. INTENSIVA GENERAL	58
CARDIOLOGIA	52
HEMATOLOGIA	20
PEDIATRIA	17
ONCOLOGIA	5
TOTAL	32.734

Tablas 3.5 al 3.8 Fuente: SIAC (Sistema de Información para la Asistencia Concertada)

Tabla 3.9 ACTIVIDAD SEGÚN GÉNERO. H. CONCERTADOS. Cádiz 2010

	Pacientes	Ingresos	Intervenciones	Consultas	Estudios Diagnosticos	Sesiones Rehabilitación	Urgencias	Sesiones Oncohematología
Hombres	60.446	13.057	14.991	116.303	18.364	42.132	64.531	223
Mujeres	79.164	14.816	17.743	163.988	45.021	68.226	78.077	390
TOTAL	139.610	27.873	32.734	280.291	63.385	110.358	142.608	613

ACTIVIDAD SEGÚN GÉNERO CÁDIZ 2010

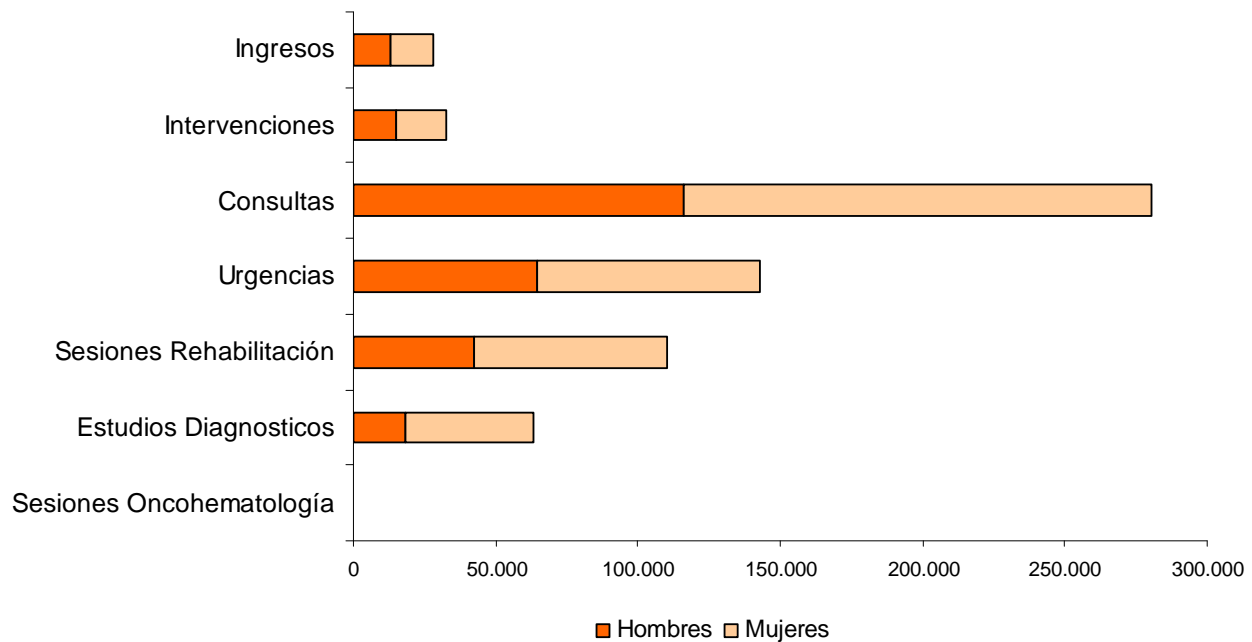


Tabla 4.1. ACTIVIDAD HOSPITALES CONCERTADOS. Córdoba. 2010

ACTIVIDAD	2010
INGRESOS	5.696
INTERVENCIONES QUIRÚRGICAS	5.588
ESTANCIAS TOTALTES	10.407
CONSULTAS EXTERNAS	27.579
SESIONES DE REHABILITACIÓN	12.102
SESIONES DE LOGOPEDIA	804
ESTUDIOS DIAGNÓSTICOS	5.519

ACTIVIDAD HOSPITALES CONCERTADOS. CÓRDOBA 2010

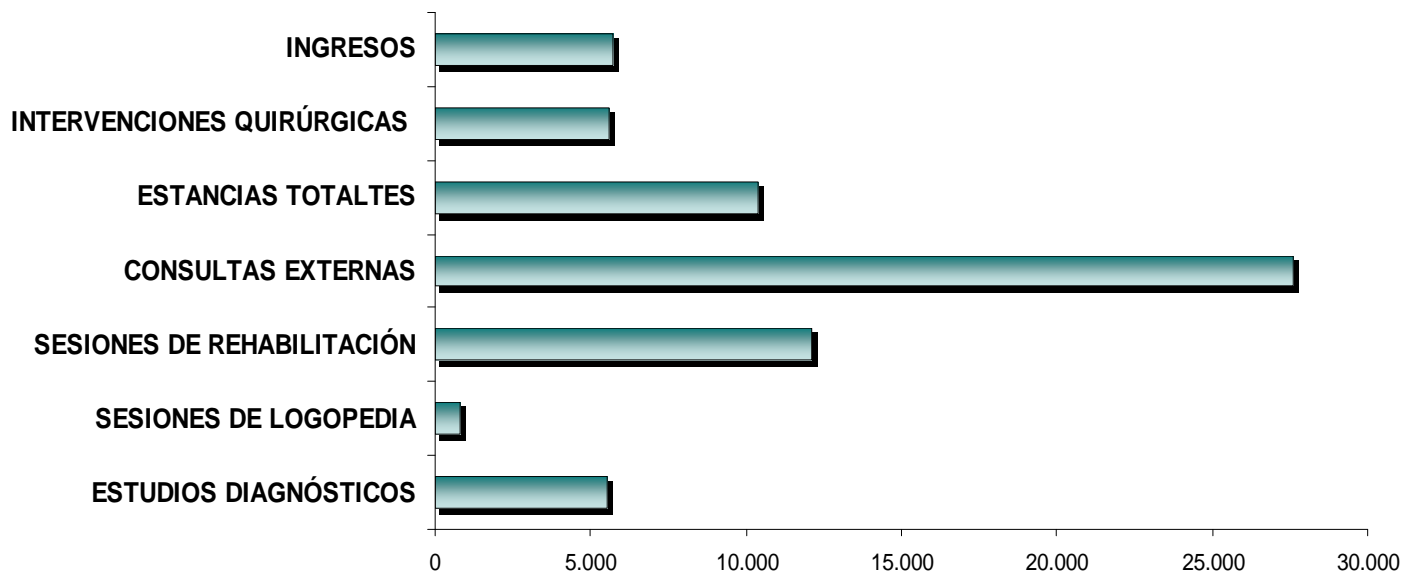



Tabla 4.2. INGRESOS. Córdoba. 2010

ACTIVIDAD	2010
INGRESOS MÉDICOS	167
INGRESOS QUIRÚRGICOS	5.529

INGRESOS CÓRDOBA 2010

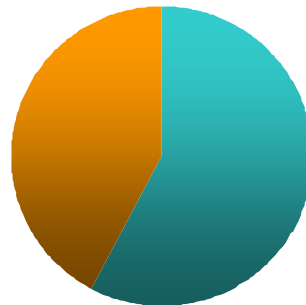


■ INGRESOS MÉDICOS ■ INGRESOS QUIRÚRGICOS

Tabla 4.3. INTERVENCIONES QUIRÚRGICAS. Córdoba 2010

INTERVENCIONES	2010
I. QUIRÚRGICAS CON HOSPITALIZACIÓN	3.235
I. QUIRÚRGICAS AMBULATORIAS	2.353

INTERVENCIONES QUIRURGICAS DE CORDOBA 2010



■ IQH ■ IQA

Tabla 4.4 CATEGORÍAS DIAGNÓSTICAS MAYORES. H. CONCERTADOS. Córdoba 2010

CDM	DESCRIPCIÓN	Nº	%
8	SISTEMA MUSCULO ESQUELETICO	551	48,12
6	APARATO DIGESTIVO	304	26,55
7	SISTEMA HEPATOBILIAR Y PANCREAS	95	8,30
5	APARATO CIRCULATORIO	72	6,29
9	PIEL, TEJIDO SUBCUTANEO Y MAMA	59	5,15
3	OIDO, NARIZ, BOCA Y FARINGE	24	2,10
1	SISTEMA NERVIOSO	20	1,75
12	A. REPRODUCTOR MASCULINO	5	0,44
2	OJO	4	0,35
21	LESIONES Y ENVENENAMIENTOS	3	0,26
13	APARATO REPRODUCTOR FEMENINO	3	0,26
4	APARATO RESPIRATORIO	3	0,26
17	TRASTORNOS MIELOPROLIFERATIVOS	1	0,09
11	RIÑON Y VIAS URINARIAS	1	0,09

Tabla 4.5 25 GRD MÁS FRECUENTES. H. CONCERTADOS. Córdoba 2010

GRD	DESCRIPCIÓN	Nº	% TOTAL
225	PROCEDIMIENTOS SOBRE EL PIE	279	24,37
162	PROCEDIMIENTOS SOBRE HERNIA INGUINAL & FEMORAL EDAD>17 SIN CC	182	15,90
494	COLECISTECTOMIA LAPAROSCOPICA SIN EXPLORAC. CONDUCTO BILIAR SIN CC	92	8,03
160	PROCEDIMIENTOS SOBRE HERNIA EXCEPTO INGUINAL & FEMORAL EDAD>17 SIN CC	79	6,90
232	ARTROSCOPIA	79	6,90
119	LIGADURA & STRIPPING DE VENAS	71	6,20
222	PROCEDIMIENTOS SOBRE LA RODILLA SIN CC	43	3,76
758	PROCEDIMIENTOS SOBRE ESPALDA & CUELLO EXC. FUSION ESPINAL SIN CC	42	3,67
267	PROCEDIMIENTOS DE REGION PERIANAL & ENFERMEDAD PILONIDAL	36	3,14
158	PROCEDIMIENTOS SOBRE ANO & ENTEROSTOMIA SIN CC	33	2,88
209	SUSTITUCION ARTICULACION MAYOR EXCEPTO CADERA & REIMPLANTE MIEMBRO INFERIOR, EXCEPTO POR CC	26	2,27
867	ESCISION LOCAL Y EXTRACCION DE DISPOSITIVO FIJACION INTERNA EXCEPTO CADERA Y FEMUR, SIN CC	24	2,10
268	PROCEDIMIENTOS PLASTICOS SOBRE PIEL, T. SUBCUTANEO & MAMA	17	1,48
53	PROCEDIMIENTOS SOBRE SENOS & MASTOIDES EDAD>17	11	0,96
818	SUSTITUCION DE CADERA EXCEPTO POR COMPLICACIONES	11	0,96
55	PROCEDIMIENTOS MISCELANEOS SOBRE OIDO, NARIZ, BOCA & GARGANTA	9	0,79
219	PROC. EXTR. INFERIOR & HUMERO EXC. CADERA, PIE, FEMUR EDAD>17 SIN CC	7	0,61
224	PROC. HOMBRO, CODO O ANTEBRAZO, EXC. PROC. MAYOR DE ARTICULACION SIN CC	6	0,52
229	PROC. SOBRE MANO O MUÑECA, EXCEPTO PROC. MAYORES S. ARTICULACION SIN CC	6	0,52
243	PROBLEMAS MEDICOS DE LA ESPALDA	6	0,52
189	OTROS DIAGNOSTICOS DE APARATO DIGESTIVO EDAD>17 SIN CC	5	0,44
810	HEMORRAGIA INTRACRANEAL	5	0,44
248	TENDINITIS, MIOSITIS & BURSITIS	5	0,44
223	PROC. MAYORES HOMBRO/CODO, U OTROS PROCEDIMIENTOS EXTR .SUPERIOR CON CC	4	0,35
256	OTROS DIAGNOSTICOS DE SISTEMA MUSCULOESQUELETICO & TEJIDO CONECTIVO	4	0,35
25 GRD MÁS FRECUENTES		1.082	94,50

Tabla 4.6 25 DIAGNÓSTICOS MÁS FRECUENTES EN HOSPITALIZACIÓN H. CONCERTADOS. Córdoba 2010

COD	DENOMINACIÓN	Nº	25 DIAG%
366	CATARATA	1.202	22,86
550	HERNIA INGUINAL	461	8,77
735	DEFORMIDAD DEDO PIE ADQUIRIDA	425	8,08
454	VARIZ MIEMBRO INFERIOR	387	7,36
717	TRASTORNO INTERNO RODILLA	336	6,39
727	ENFERMEDAD SINOVIAL, TENDON Y BOLSA	308	5,86
553	HERNIA ABDOMEN SIN OBSTRUCCION NI GANGRENA OTRA	243	4,62
354	MONONEURITIS MIEMBRO SUPERIOR Y MONONEURITIS MULTIPLE	242	4,60
715	OSTEOARTROSIS	205	3,90
574	COLELITIASIS Y COLEDOCOLITIASIS	185	3,52
470	DESVIACION TABIQUE NARIZ (#)	176	3,35
685	QUISTE PILONIDAL	169	3,21
722	ENFERMEDAD DISCO INTERVERTEBRAL	120	2,28
585	NEFROPATÍA CRÓNICA	98	1,86
728	ENFERMEDAD MUSCULO ,LIGAMENTO Y FASCIA	85	1,62
V54	CUIDADO ORTOPEDICO POSTERIOR OTRO	78	1,48
375	ENFERMEDAD APARATO LAGRIMAL	78	1,48
214	LIPOMA	76	1,45
216	NEOPLASIA BENIGNA PIEL	74	1,41
372	ENFERMEDAD CONJUNTIVA	74	1,41
455	HEMORROIDES	60	1,14
565	FISURA Y FISTULA ANO	50	0,95
478	ENFERMEDAD VIA AEREA SUPERIOR OTRA	49	0,93
724	ENFERMEDAD ESPALDA OTRO Y NEOM	41	0,78
373	INFLAMACION PARPADO	36	0,68
25 DIAGNOSTICOS MÁS FRECUENTES		5.258	

Tabla 4.7. 25 PROCEDIMIENTOS MÁS FRECUENTES H. CONCERTADOS. Córdoba 2010

COD	DENOMINACIÓN	Nº	TOTAL %
13.41	FACOEMULSIFICACION Y ASPIRACION CATARATA	1189	21,28
53.05	REPARACION HERNIA INGUINAL UNILATERAL. NEOM CON INJERTO	461	8,25
77.54	ESCISION HALLUX VALGUS	415	7,43
38.59	ESCISION VARIZ MIEMBRO INFERIOR	389	6,96
80.26	ARTROSCOPIA. RODILLA	279	4,99
4.43	LIBERACION TUNEL CARPIANO	232	4,15
51.23	COLECISTECTOMIA LAPAROSCOPICA	184	3,29
21.86	RINOPLASTIA LIMITADA	174	3,11
77.58	ESCISION	154	2,76
82.21	ESCISION VAINA TENDON MANO LOCAL	131	2,34
86.21	ESCISION QUISTE O SENO PILONIDAL	121	2,17
39.27	FISTULA ARTERIOVENOSA PARA DIALISIS	120	2,15
80.51	ESCISION DISCO INTERVERTEBRAL	111	1,99
53.49	REPARACION HERNIA UMBILICAL. OTRA	95	1,70
86.4	ESCISION PIEL RADICAL (&)	95	1,70
81.54	SUSTITUCION RODILLA TOTAL	91	1,63
53.61	REPARACION EVENTRACION CON INJERTO	90	1,61
82.35	FASCIECTOMIA MANO OTRA	83	1,49
80.21	ARTROSCOPIA .HOMBRO	79	1,41
78.6	EXTRACCION DISPOSITIVO IMPLANTADO EN HUESO. NEOM	78	1,40
11.39	ESCISION PTERIGION. OTRA	74	1,32
8.2	ESCISION PARPADO LOCAL NEOM	71	1,27
49.46	HEMORROIDECTOMIA	60	1,07
81.45	REPARACION LIGAMENTO CRUZADO RODILLA OTRA	58	1,04
86.03	INCISION QUISTE O SENO PILONIDAL	49	0,88
25 PROCEDIMIENTOS QUIRÚRGICOS MÁS FRECUENTES		4.883	87,38
TOTAL PROCEDIMIENTOS QUIRÚRGICOS		5.588	100,00

Tabla 4.8 PROCEDIMIENTOS QUIRÚRGICOS POR SERVICIO CLÍNICO. H. CONCERTADOS. Córdoba 2010

DENOMINACIÓN	Nº
TRAUMATOLOGIA	1.974
CIRUGIA GENERAL	1.809
OFTALMOLOGIA	1.480
O.R.L.	288
CIRUGÍA .PLASTICA	37
TOTAL	5.588

Tablas 4.4 al 4.8 Fuente: SIAC (Sistema de Información para la Asistencia Concertada)

Tabla 4.9 ACTIVIDAD SEGÚN GENERO. H. CONCERTADOS. Córdoba 2010

	Pacientes	Ingresos	Intervenciones	Consultas	Estudios Diagnosticos	Sesiones Rehabilitación
Hombres	3.241	2.739	2.692	12.290	10.820	7.214
Mujeres	3.652	2.956	2.896	15.289	7.490	6.258
TOTAL	6.893	5.695	5.588	27.579	18.310	13.472

ACTIVIDAD SEGÚN GÉNERO CÓRDOBA 2010

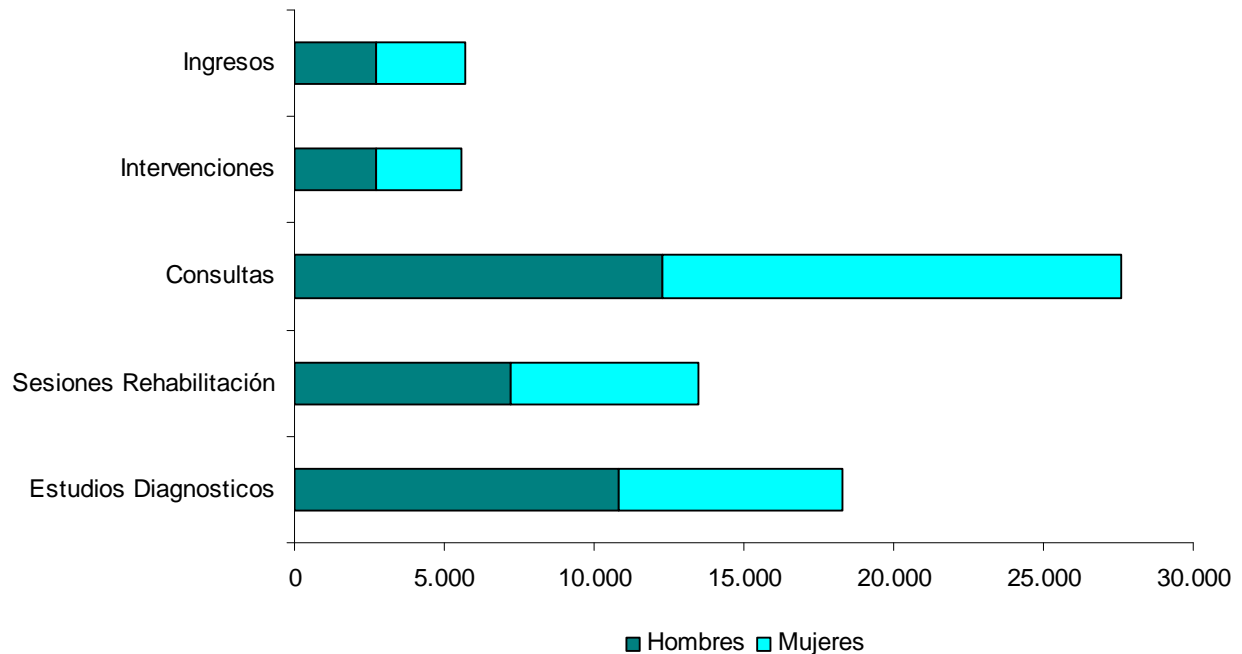


Tabla 5.1. ACTIVIDAD HOSPITALES CONCERTADOS. Granada. 2010

ACTIVIDAD	2010
INGRESOS	1.234
INTERVENCIONES	977
ESTANCIAS TOTALES	70.539
CONSULTAS EXTERNAS	8.608
SESIONES REHABILITACIÓN	40.219

ACTIVIDAD HOSPITAL SAN RAFAEL DE GRANADA 2010

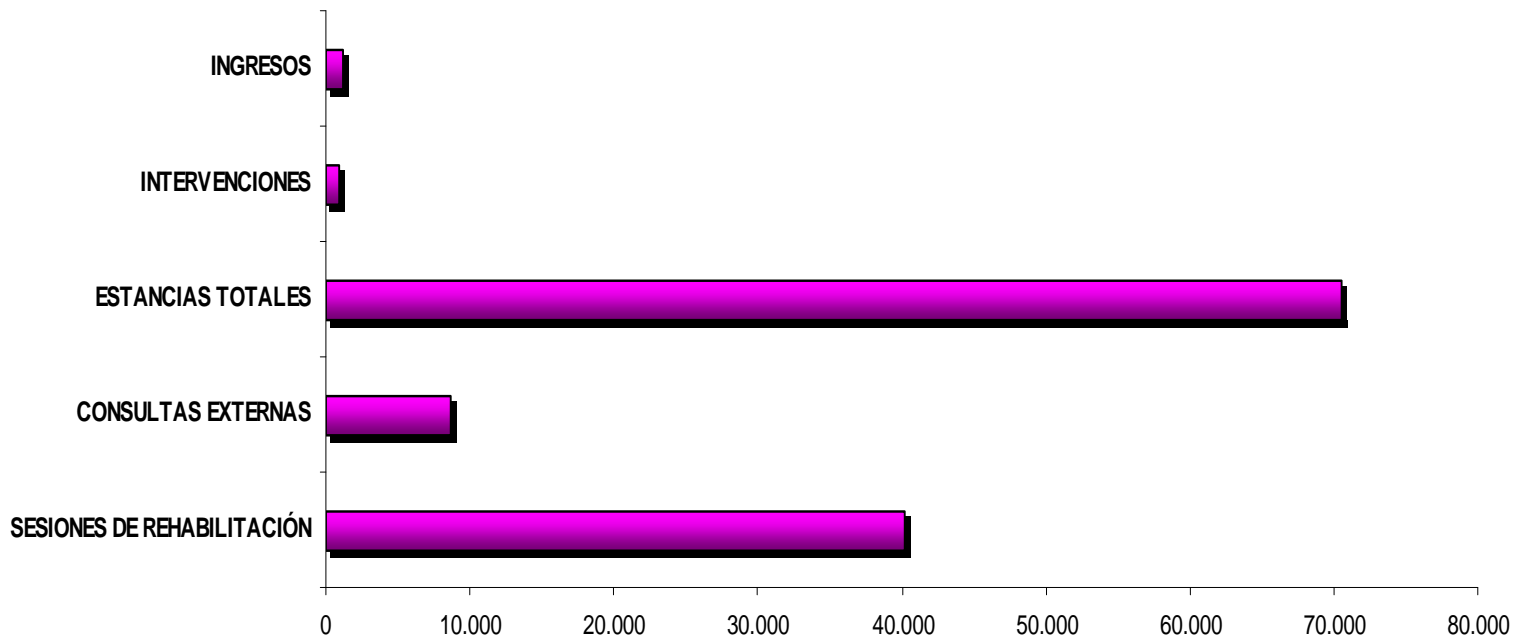



Tabla 5.2. INGRESOS. Granada. 2010

INGRESOS	2010
INGRESOS MÉDICOS	929
INGRESOS QUIRÚRGICOS	306

INGRESOS GRANADA 2010



■ INGRESOS MÉDICOS ■ INGRESOS QUIRÚRGICOS

Tabla 5.3. INTERVENCIONES QUIRÚRGICAS. Granada 2010

INTERVENCIONES	2010
I. QUIRÚRGICAS CON HOSPITALIZACIÓN	992
I. QUIRÚRGICAS AMBULATORIAS	9.466

INTERVENCIONES QUIRÚRGICAS GRANADA 2010

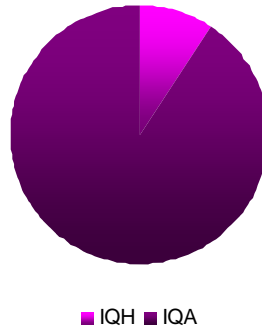


Tabla 5.4 CATEGORÍAS DIAGNÓSTICAS MAYORES. H. CONCERTADOS. Granada 2010

CDM	DESCRIPCIÓN	Nº	%
8	SISTEMA MUSCULO ESQUELETICO	276	31,69
1	SISTEMA NERVIOSO	174	19,98
5	APARATO CIRCULATORIO	118	13,55
6	APARATO DIGESTIVO	102	11,71
4	APARATO RESPIRATORIO	57	6,54
9	PIEL, TEJIDO SUBCUTANEO Y MAMA	40	4,59
11	RIÑON Y VIAS URINARIAS	24	2,76
7	SISTEMA HEPATOBILIAR Y PANCREAS	18	2,07
18	ENFERMEDADES INFECCIOSAS Y PARASITARIAS	17	1,95
10	ENDOCRINO, NUTRICION Y METABOLISMO	10	1,15
19	TRASTORNOS MENTALES	7	0,80
21	LESIONES Y ENVENENAMIENTOS	6	0,69
3	OIDO, NARIZ, BOCA Y FARINGE	5	0,57
13	APARATO REPRODUCTOR FEMENINO	4	0,46
17	TRASTORNOS MIELOPROLIFERATIVOS	4	0,46
12	A. REPRODUCTOR MASCULINO	3	0,34
2	OJO	2	0,23
23	OTRO CONTACTO CON SERVICIOS SANITARIOS	1	0,11
16	SANGRE Y SISTEMA INMUNITARIO	1	0,11
20	ALCOHOL Y DROGAS	1	0,11
22	QUEMADURAS	1	0,11

Tabla 5.5 25 GRD MÁS FRECUENTES. H. CONCERTADOS. Granada 2010

GRD	DESCRIPCIÓN	Nº	TOTA L%
209	SUSTITUCION ARTICULACION MAYOR EXCEPTO CADERA & REIMPLANTE MIEMBRO INFERIOR, EXCEPTO POR CC	143	16,42
12	TRASTORNOS DEGENERATIVOS DE SISTEMA NERVIOSO	87	9,99
162	PROCEDIMIENTOS SOBRE HERNIA INGUINAL & FEMORAL EDAD>17 SIN CC	69	7,92
236	FRACTURAS DE CADERA & PELVIS	39	4,48
119	LIGADURA & STRIPPING DE VENAS	37	4,25
267	PROCEDIMIENTOS DE REGION PERIANAL & ENFERMEDAD PILONIDAL	26	2,99
127	INSUFICIENCIA CARDIACA & SHOCK	25	2,87
14	ICTUS CON INFARTO	23	2,64
256	OTROS DIAGNOSTICOS DE SISTEMA MUSCULOESQUELETICO & TEJIDO CONECTIVO	21	2,41
131	TRASTORNOS VASCULARES PERIFERICOS SIN CC	20	2,30
810	HEMORRAGIA INTRACRANEAL	20	2,30
87	EDEMA PULMONAR & INSUFICIENCIA RESPIRATORIA	17	1,95
901	SEPTICEMIA SIN VENT. MEC. +96 HORAS HORAS EDAD >17	15	1,72
145	OTROS DIAGNOSTICOS DE APARATO CIRCULATORIO SIN CC	13	1,49
235	FRACTURAS DE FEMUR	13	1,49
245	ENFERMEDADES OSEAS & ARTROPATIAS ESPECIFICAS SIN CC	11	1,26
239	FRACTURAS PATOLOGICAS & NEOPLASIA MALIGNA MUSCULOESQUELETICA & T.CONECTIVO	11	1,26
254	FRACTURA, ESGUINCE ,DESGARRO & LUXACION BRAZO ,PIERNA EXCL .PIE EDAD>17 SIN CC	10	1,15
319	NEOPLASIAS DE RIÑON & TRACTO URINARIO SIN CC	10	1,15
189	OTROS DIAGNOSTICOS DE APARATO DIGESTIVO EDAD>17 SIN CC	10	1,15
173	NEOPLASIA MALIGNA DIGESTIVA SIN CC	10	1,15
832	ISQUEMIA TRANSITORIA	9	1,03
222	PROCEDIMIENTOS SOBRE LA RODILLA SIN CC	8	0,92
88	ENFERMEDAD PULMONAR OBSTRUCTIVA CRONICA	8	0,92
82	NEOPLASIAS RESPIRATORIAS	8	0,92
25 GRD MÁS FRECUENTES		663	76,13

Tabla 5.6 25 DIAGNÓSTICOS MÁS FRECUENTES EN HOSPITALIZACIÓN H. CONCERTADOS. Granada 2010

COD	DENOMINACIÓN	Nº	25 DIAG%
715	OSTEOARTROSIS	301	36,44
550	HERNIA INGUINAL	70	8,47
342	HEMIPLEJIA Y HEMIPARESIA	50	6,05
820	FRACTURA CUELLO FEMUR	46	5,57
454	VARIZ MIEMBRO INFERIOR	40	4,84
438	EFEECTO TARDIO ENFERMEDAD CEREBROVASCULAR	37	4,48
428	FALLO CARDIACO	37	4,48
685	QUISTE PILONIDAL	26	3,15
707	ULCERA CRONICA PIEL	23	2,78
434	OBSTRUCCION ARTERIA CEREBRO	22	2,66
905	EFEECTO TARDIO LESION MUSCULOESQUELETICA Y TEJIDO CONEC	20	2,42
518	ENFERMEDAD PULMON OTRA	18	2,18
431	HEMORRAGIA INTRACEREBRAL (#)	17	2,06
038	SEPTICEMIA	15	1,82
821	FRACTURA FEMUR OTRA Y NEOM	14	1,69
781	SINTOMA SISTEMA NERVIOSO Y MUSCULOESQUELETICO	12	1,45
733	ENFERMEDAD HUESO Y CARTILAGO OTRA	12	1,45
410	INFARTO AGUDO MIOCARDIO	9	1,09
717	TRASTORNO INTERNO RODILLA	9	1,09
153	NEOPLASIA MALIGNA COLON	8	0,97
331	DEGENERACION CEREBRO OTRA	8	0,97
780	SINTOMA GENERAL	8	0,97
230	CARCINOMA IN SITU ORGANO DIGESTIVO	8	0,97
335	ENFERMEDAD CELULA ASTA ANTERIOR	8	0,97
348	ENFERMEDAD CEREBRO OTRA	8	0,97
25 DIAGNOSTICOS MÁS FRECUENTES		826	

**Tabla 5.7 25 PROCEDIMIENTOS QUIRÚRGICOS MAS FRECUENTES . H. CONCERTADOS.
Granada 2010**

COD	DENOMINACIÓN	Nº	TOTAL%
77.54	ESCISION HALLUX VALGUS	79	24,09
81.54	SUSTITUCION RODILLA TOTAL	71	21,65
80.26	ARTROSCOPIA. RODILLA	54	16,46
38.59	ESCISION VARIZ MIEMBRO INFERIOR	37	11,28
53.05	REPARACION HERNIA INGUINAL UNILATERAL. NEOM CON INJERTO	28	8,54
86.21	ESCISION QUISTE O SENO PILONIDAL	15	4,57
77.56	REPARACION DEDO PIE EN MARTILLO	13	3,96
81.45	REPARACION LIGAMENTO CRUZADO RODILLA OTRA	8	2,44
77.38	SECCION HUESO. TARSO Y METATARSO	5	1,52
77.59	BURSECTOMIA PRIMER METATARSIANO OTRA	3	0,91
49.51	ESFINTEROTOMIA ANO. LATERAL INTERNA	3	0,91
53.03	REPARACION HERNIA INGUINAL UNILATERAL. DIRECTA CON INJERTO	2	0,61
49.59	ESFINTEROTOMIA ANO. OTRA	2	0,61
81.55	REVISION SUSTITUCION RODILLA	2	0,61
49.12	FISTULECTOMIA ANO	2	0,61
49.43	CAUTERIZACION HEMORROIDES	2	0,61
49.02	INCISION TEJIDO PERIANAL OTRA	1	0,30
53.04	REPARACION HERNIA INGUINAL UNILATERAL. INDIRECTA CON INJERTO	1	0,30
25 PROCEDIMIENTOS QUIRÚRGICOS MÁS FRECUENTES		328	100,00
TOTAL PROCEDIMIENTOS QUIRÚRGICOS		328	100,00

**Tabla 5.8 PROCEDIMIENTOS QUIRÚRGICOS POR SERVICIO CLÍNICO. H. CONCERTADOS.
Granada 2010**

DENOMINACIÓN	Nº
CIRUGIA GENERAL	56
TRAUMATOLOGIA	235
CIRUGÍA VASCULAR	37
TOTAL	328

Tablas 5.4 al 5.8 Fuente: SIAC (Sistema de Información para la Asistencia Concertada)

Granada

Tabla 5.9 ACTIVIDAD SEGÚN GÉNERO H. CONCERTADOS. Granada 2010

	Pacientes	Ingresos	Intervenciones	Consultas	Estudios Diagnosticos	Sesiones Rehabilitación
Hombres	2.078	533	351	3.166	5.656	12.297
Mujeres	2.710	724	626	5.496	1.690	20.654
TOTAL	4.788	1.257	977	8.662	7.346	32.951

ACTIVIDAD SEGÚN GÉNERO GRANADA 2010

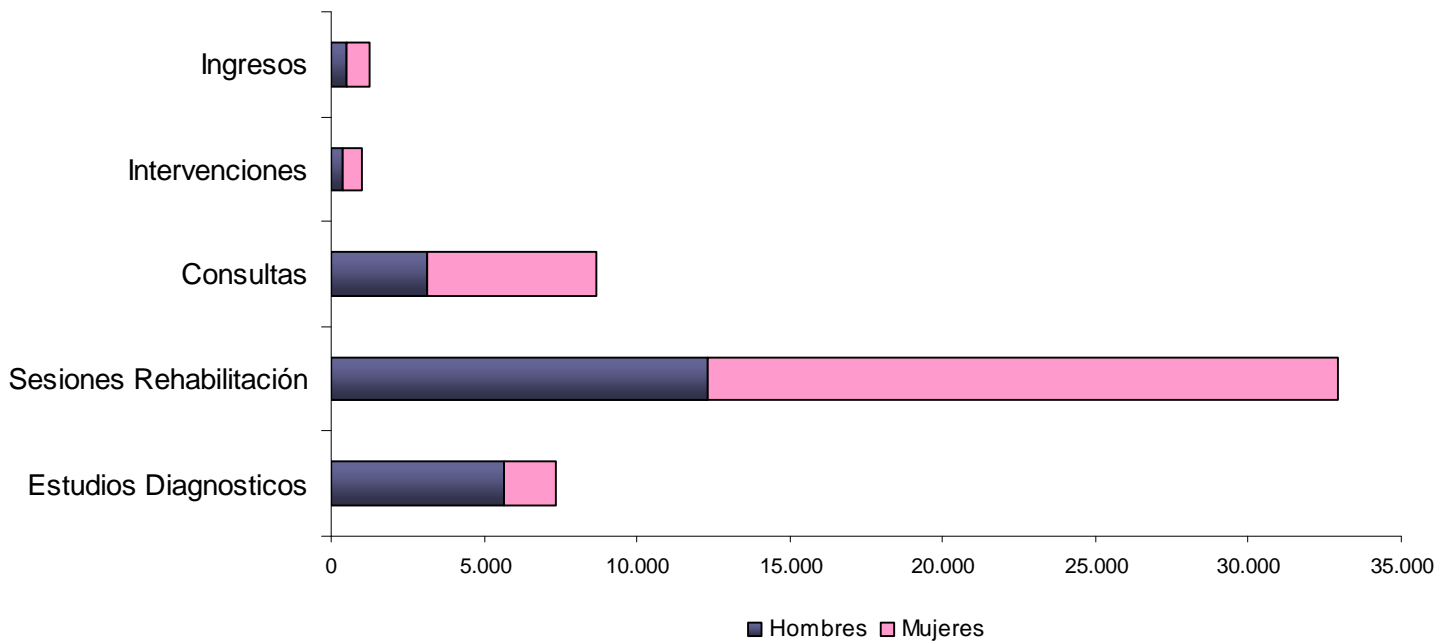


Tabla 6.1. ACTIVIDAD HOSPITALES CONCERTADOS. Huelva. 2010

ACTIVIDAD	2010
INGRESOS	2.385
INTERVENCIONES QUIRÚRGICAS	5.242
ESTANCIAS TOTALES	23.218
CONSULTAS EXTERNAS	32.188
SESIONES DE REHABILITACIÓN	7.823
ESTUDIOS DIAGNÓSTICOS	4.961

ACTIVIDAD DE HOSPITAL BLANCA PALOMA DE HUELVA 2010

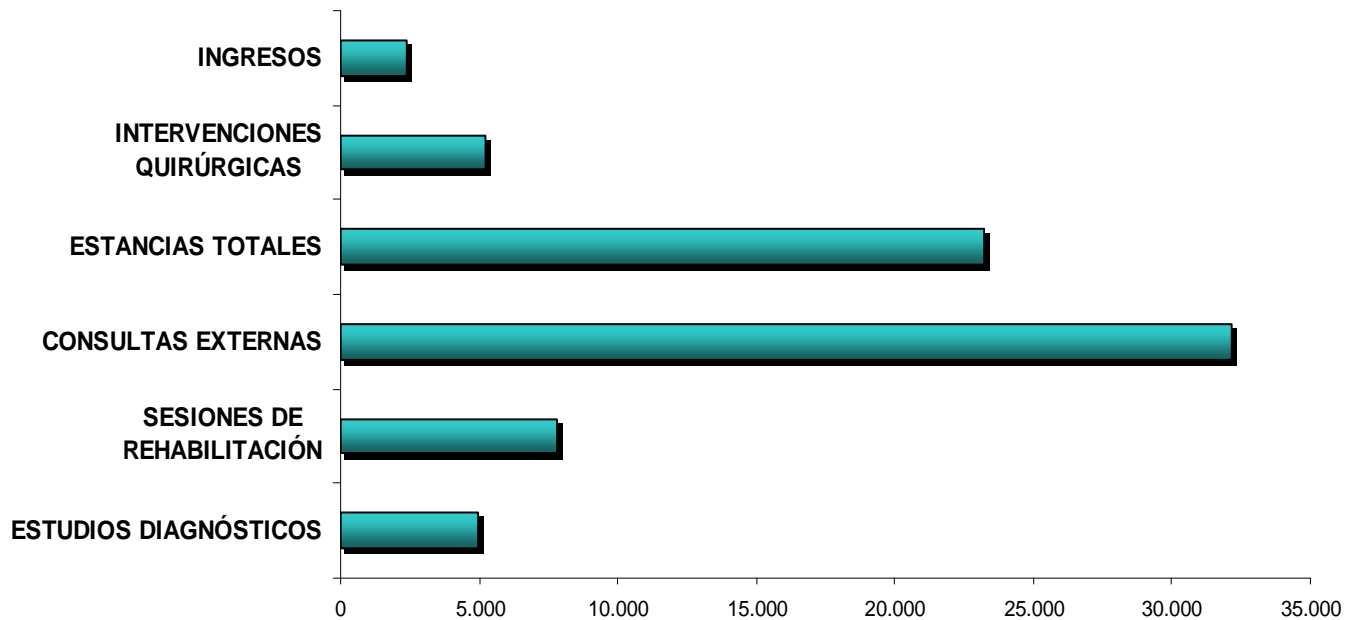



Tabla 6.2. INGRESOS. Huelva. 2010

INGRESOS	2010
INGRESOS MÉDICOS	1.033
INGRESOS QUIRÚRGICOS	1.352

INGRESOS HUELVA 2010



■ INGRESOS MÉDICOS ■ INGRESOS QUIRÚRGICOS

Tabla 6.3. INTERVENCIONES QUIRÚRGICAS. Huelva 2010

INTERVENCIONES	2010
I. QUIRÚRGICAS CON HOSPITALIZACIÓN	3.889
I. QUIRÚRGICAS AMBULATORIAS	1.353

INTERVENCIONES QUIRÚRGICAS HOSPITAL BLANCA PALOMA 2010

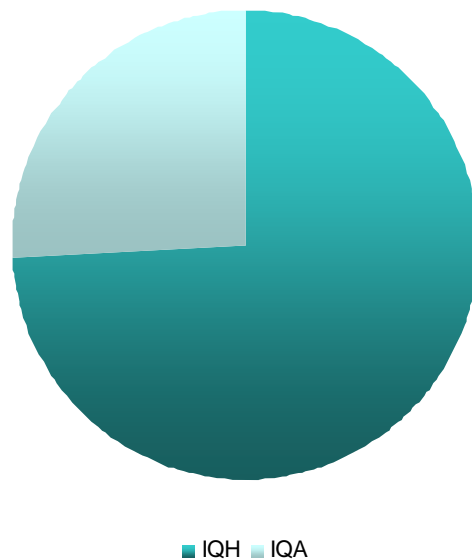


Tabla 6.4 CATEGORÍAS DIAGNÓSTICAS MAYORES. H. CONCERTADOS. Huelva 2010

CDM	DESCRIPCION	Nº	% TOTAL
3	OIDO, NARIZ, BOCA Y FARINGE	559	23,69
8	SISTEMA MUSCULO ESQUELETICO	458	19,41
5	APARATO CIRCULATORIO	320	13,56
4	APARATO RESPIRATORIO	291	12,33
1	SISTEMA NERVIOSO	187	7,92
6	APARATO DIGESTIVO	128	5,42
11	RIÑON Y VIAS URINARIAS	117	4,96
9	PIEL, TEJIDO SUBCUTANEO Y MAMA	102	4,32
7	SISTEMA HEPATOBILIAR Y PANCREAS	53	2,25
23	OTRO CONTACTO CON SERVICIOS SANITARIOS	33	1,40
10	ENDOCRINO, NUTRICION Y METABOLISMO	29	1,23
19	TRASTORNOS MENTALES	21	0,89
18	ENFERMEDADES INFECCIOSAS Y PARASITARIAS	18	0,76
12	A. REPRODUCTOR MASCULINO	10	0,42
16	SANGRE Y SISTEMA INMUNITARIO	10	0,42
20	ALCOHOL Y DROGAS	9	0,38
21	LESIONES Y ENVENENAMIENTOS	9	0,38
13	APARATO REPRODUCTOR FEMENINO	3	0,13
17	TRASTORNOS MIELOPROLIFERATIVOS	2	0,08
2	OJO	1	0,04

Tabla 6.5 25 GRD MÁS FRECUENTES. H. CONCERTADOS. Huelva 2010

GRD	Descripción	Nº	% TOTAL
60	AMIGDALECTOMIA &/O ADENOIDECTOMIA SOLO, EDAD<18	185	7,84
119	LIGADURA & STRIPPING DE VENAS	127	5,38
232	ARTROSCOPIA	85	3,60
225	PROCEDIMIENTOS SOBRE EL PIE	83	3,52
867	ESCISION LOCAL Y EXTRACCION DE DISPOSITIVO FIJACION INTERNA EXCEPTO CADERA Y FEMUR, SIN CC	75	3,18
55	PROCEDIMIENTOS MISCELANEOS SOBRE OIDO, NARIZ, BOCA & GARGANTA	74	3,14
127	INSUFICIENCIA CARDIACA & SHOCK	74	3,14
89	NEUMONIA SIMPLE & PLEURITIS EDAD>17 CON CC	70	2,97
229	PROC. SOBRE MANO O MUÑECA, EXCEPTO PROC.MAYORES S.ARTICULACION SIN CC	59	2,50
6	LIBERACION DE TUNEL CARPIANO	55	2,33
14	ICTUS CON INFARTO	53	2,25
90	NEUMONIA SIMPLE & PLEURITIS EDAD>17 SIN CC	53	2,25
541	NEUMONÍA SIMPLE Y OTROS TRAST.RESPIRATORIOS EXC. BRONQUITIS & ASMA CON CC MAYOR	48	2,03
321	INFECCIONES DE RIÑÓN & TRACTO URINARIO EDAD>17 SIN CC	46	1,95
227	PROCEDIMIENTOS SOBRE TEJIDOS BLANDOS SIN CC	45	1,91
270	OTROS PROCEDIMIENTOS SOBRE PIEL, T.SUBCUTANEO & MAMA SIN CC	37	1,57
96	BRONQUITIS & ASMA EDAD>17 CON CC	33	1,40
62	MIRINGOTOMIA CON INSERCIÓN DE TUBO EDAD<18	32	1,36
209	SUSTITUCION ARTICULACION MAYOR EXCEPTO CADERA & REIMPLANTE MIEMBRO INFERIOR, EXCEPTO POR CC	30	1,27
59	AMIGDALECTOMIA &/O ADENOIDECTOMIA SOLO, EDAD>17	28	1,19
320	INFECCIONES DE RIÑÓN & TRACTO URINARIO EDAD>17 CON CC	28	1,19
467	OTROS FACTORES QUE INFLUYEN EN EL ESTADO DE SALUD	28	1,19
494	COLECISTECTOMIA LAPAROSCOPICA SIN EXPLORAC. CONDUCTO BILIAR SIN CC	27	1,14
533	OTROS TRAST. SISTEMA NERVIOSO EXC. AIT, CONVULSIONES & CEFALEA CON CC MAYOR	26	1,10
544	ICC & ARRITMIA CARDIACA CON CC MAYOR	25	1,06
25 GRD MÁS FRECUENTES		1.426	60,46

**Tabla 6.6. 25 DIAGNÓSTICOS MÁS FRECUENTES EN HOSPITALIZACIÓN H. CONCERTADOS.
Huelva 2010**

CÓD.	DENOMINACIÓN	Nº	25 DIAG%
474	ENFERMEDAD CRONICA AMIGDALA Y ADENOIDE	226	13,73
717	TRASTORNO INTERNO RODILLA	157	9,54
482	NEUMONIA POR BACTERIA OTRA	145	8,81
454	VARIZ MIEMBRO INFERIOR	130	7,90
727	ENFERMEDAD SINOVIAL, TENDÓN Y BOLSA	120	7,29
599	ENFERMEDAD URETRA Y TRACTO URINARIO OTRA	97	5,89
428	FALLO CARDIACO	95	5,77
434	OBSTRUCCION ARTERIA CEREBRO	85	5,16
466	BRONQUITIS Y BRONQUIOLITIS AGUDA	70	4,25
520	ENFERMEDAD DESARROLLO Y ERUPCION DIENTE	62	3,77
354	MONONEURITIS MIEMBRO SUPERIOR Y MONONEURITIS MULTIPLE	55	3,34
214	LIPOMA	42	2,55
735	DEFORMIDAD DEDO PIE ADQUIRIDA	41	2,49
715	OSTEOARTROSIS	39	2,37
478	ENFERMEDAD VIA AEREA SUPERIOR OTRA	37	2,25
470	DESVIACION TABIQUE NARIZ (#)	34	2,07
525	ENFERMEDAD DIENTE Y ESTRUCTURA APOYO OTRA	30	1,82
210	NEOPLASIA BENIGNA LABIO, CAVIDAD BOCA Y FARINGE	26	1,58
719	ENFERMEDAD ARTICULACION OTRA Y NEOM	25	1,52
V10	HISTORIA PERSONAL NEOPLASIA MALIGNA	23	1,40
427	DISRITMIA CORAZON	22	1,34
381	OTITIS MEDIA NO SUPURATIVA Y TRASTORNO TROMPA DE EUSTA	22	1,34
491	BRONQUITIS CRONICA	22	1,34
486	NEUMONIA ORGANISMO NEOM (#)	21	1,28
575	ENFERMEDAD VESICULA BILIAR OTRA	20	1,22
25 DIAGNOSTICOS MÁS FRECUENTES		1.646	

**Tabla 6.7. 25 PROCEDIMIENTOS MÁS FRECUENTES H. CONCERTADOS.
Huelva 2010**

COD	DENOMINACIÓN	Nº	TOTAL %
23.19	EXTRACCION DIENTE QUIRÚRGICA. OTRA	305	23,74
86.4	ESCISION PIEL RADICAL (&)	129	10,04
86.3	ESCISION PIEL Y TEJIDO SUBCUTANEO LOCAL OTRA	97	7,55
86.25	DERMOABRASION	77	5,99
81.92	INYECCION SUSTANCIA TERAPEUTICA ARTICULACION O LIGAMENTO	63	4,90
80.26	ARTROSCOPIA .RODILLA	43	3,35
13.41	FACOEMULSIFICACION Y ASPIRACION CATARATA	39	3,04
63.73	VASECTOMIA	38	2,96
39.27	FISTULA ARTERIOVENOSA PARA DIALISIS	29	2,26
28.3	AMIGDALECTOMIA CON ADENOIDECTOMIA	27	2,10
38.59	ESCISION VARIZ MIEMBRO INFERIOR	26	2,02
64.0	CIRCUNCISION	25	1,95
51.23	COLECISTECTOMIA LAPAROSCOPICA	18	1,40
77.54	ESCISION HALLUX VALGUS	16	1,25
31.42	LARINGOSCOPIA Y TRAQUEOSCOPIA OTRA	16	1,25
39.53	REPARACION FISTULA ARTERIOVENOSA	14	1,09
30.09	ESCISION LARINGE LOCAL. OTRA	14	1,09
86.99	OPERACION PIEL Y TEJIDO SUBCUTANEO. OTRA	13	1,01
24.4	ESCISION MAXILAR DENTARIA LOCAL	13	1,01
86.11	BIOPSIA PIEL Y TEJIDO SUBCUTANEO	13	1,01
20.1	EXTRACCION TUBO TIMPANOSTOMIA	12	0,93
28.6	ADENOIDECTOMIA SIN AMIGDALECTOMIA	12	0,93
28.2	AMIGDALECTOMIA SIN ADENOIDECTOMIA	11	0,86
04.43	LIBERACION TUNEL CARPIANO	11	0,86
25.92	FRENULECTOMIA LINGUAL	10	0,78
25 PROCEDIMIENTOS QUIRÚRGICOS MÁS FRECUENTES		1.071	83,35
TOTAL PROCEDIMIENTOS QUIRÚRGICOS		1.285	100,00

Huelva

**Tabla 6.8 PROCEDIMIENTOS QUIRÚRGICOS POR SERVICIO CLÍNICO. H. CONCERTADOS.
Huelva 2010**

DENOMINACIÓN	NÚMERO
CIRUGIA GENERAL	261
CIRUGÍA MAXILOFACIAL	396
DERMATOLOGIA	195
MEDICINA INTERNA	1
OFTALMOLOGIA	53
O.R.L.	131
TOCOGINECOLOGIA	6
TRAUMATOLOGIA	176
UROLOGIA	62
CIRUGÍA .VASCULAR	4
TOTAL	1.285

Tablas 6.4 al 6.8 Fuente: SIAC (Sistema de Información para la Asistencia Concertada)

Tabla 6.9 ACTIVIDAD SEGÚN GENERO. H. CONCERTADOS. Huelva 2010

	Pacientes	Ingresos	Intervenciones	Consultas	Estudios Diagnosticos	Sesiones Rehabilitación
Hombres	4.934	1.026	2.455	11.143	1.185	3.243
Mujeres	9.518	1.359	2.787	21.045	3.259	6.328
TOTAL	14.452	2.385	5.242	32.188	4.444	9.571

ACTIVIDAD SEGÚN GÉNERO HUELVA 2010

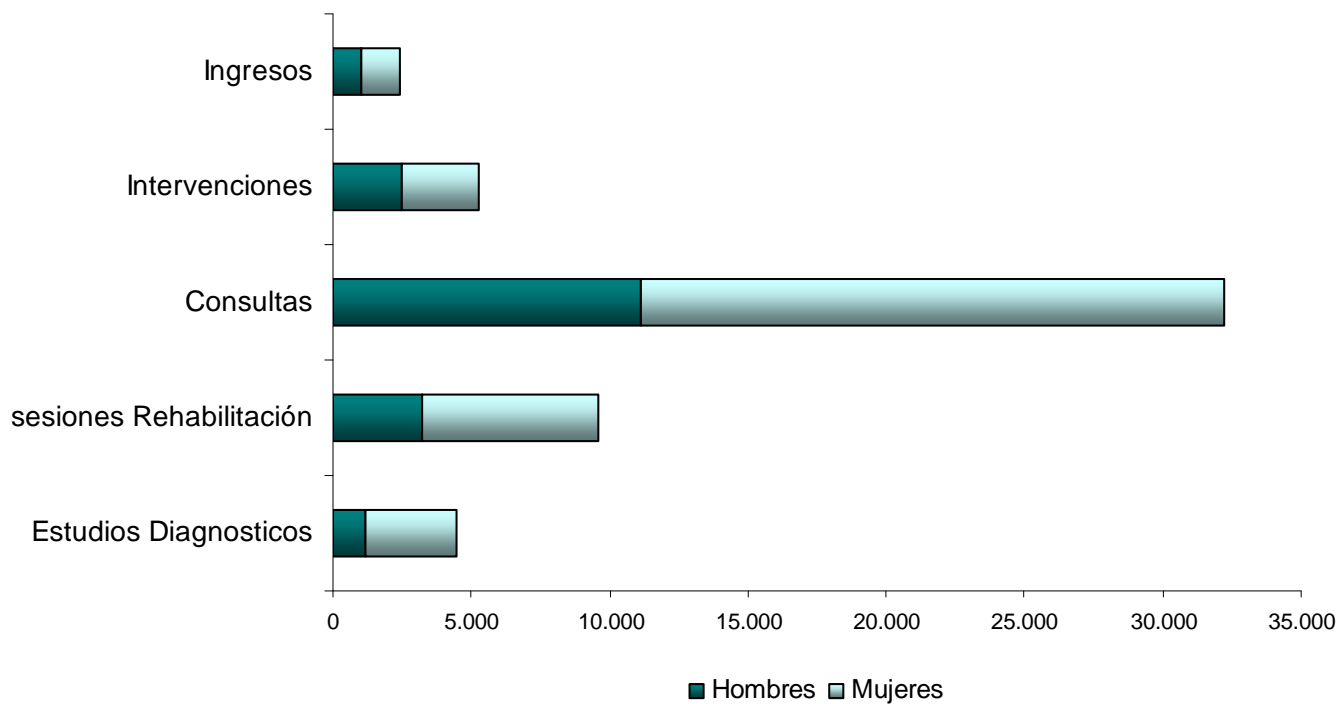


Tabla 7.1. ACTIVIDAD HOSPITALES CONCERTADOS. Málaga. 2010

ACTIVIDAD	2010
INGRESOS	6.285
INTERVENCIONES QUIRURGICAS	9.128
ESTANCIAS TOTALES	57.845
CONSULTAS EXTERNAS	25.257
SES. REHABILITACIÓN	9.828
ESTUDIOS DIAGNOSTICOS	38.163

ACTIVIDAD HOSPITALES CONCERTADOS MALAGA 2010

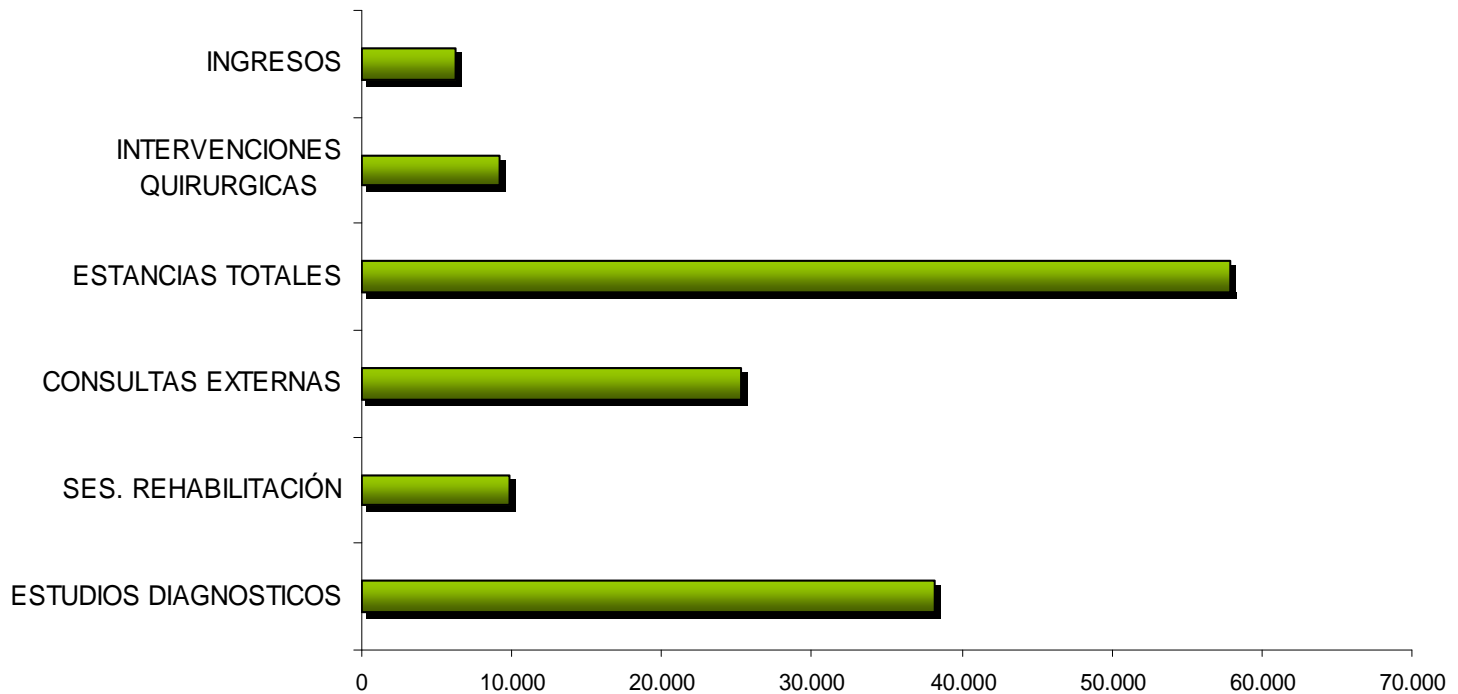
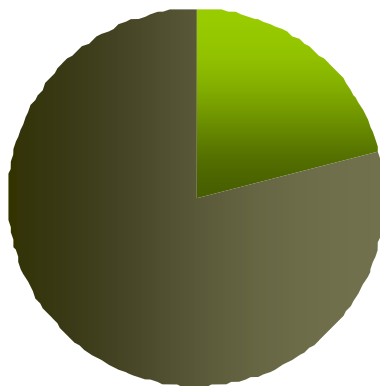


Tabla 7.2. INGRESOS. Málaga. 2010

INGRESOS	2010
INGRESOS MÉDICOS	1.325
INGRESOS QUIRÚRGICOS	4.960

INGRESOS MÁLAGA 2010

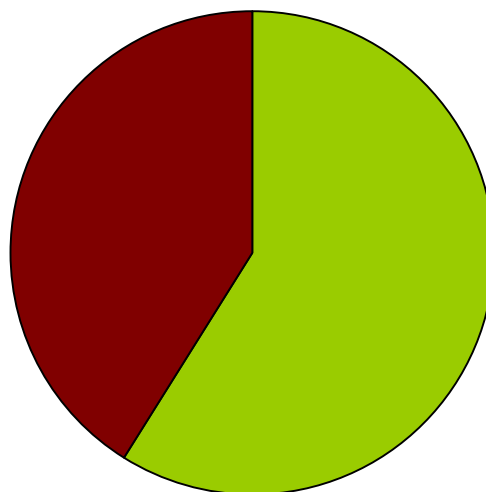


■ INGRESOS MÉDICOS ■ INGRESOS QUIRÚRGICOS

Tabla 7.3. INTERVENCIONES QUIRÚRGICAS. Málaga 2010

INTERVENCIONES	2010
I. QUIRÚRGICAS CON HOSPITALIZACIÓN	5.374
I. QUIRÚRGICAS AMBULATORIAS	3.754

INTERVENCIONES QUIRURGICAS 2010



■ IQH ■ IQA

Tabla 7.4 CATEGORÍAS DIAGNÓSTICAS MAYORES. H. CONCERTADOS Málaga 2010

CDM	DESCRIPCIÓN	Nº	%
		1.05	
6	APARATO DIGESTIVO	6	19,19
2	OJO	784	14,24
5	APARATO CIRCULATORIO	637	11,57
3	OIDO, NARIZ, BOCA Y FARINGE	572	10,39
8	SISTEMA MUSCULO ESQUELETICO	510	9,27
9	PIEL, TEJIDO SUBCUTANEO Y MAMA	362	6,58
4	APARATO RESPIRATORIO	303	5,51
7	SISTEMA HEPATOBILIAR Y PANCREAS	266	4,83
1	SISTEMA NERVIOSO	203	3,69
13	APARATO REPRODUCTOR FEMENINO	139	2,53
11	RIÑÓN Y VIAS URINARIAS	132	2,40
23	OTRO CONTACTO CON SERVICIOS SANITARIOS	123	2,23
10	ENDOCRINO, NUTRICION Y METABOLISMO	106	1,93
12	A. REPRODUCTOR MASCULINO	75	1,36
19	TRASTORNOS MENTALES	60	1,09
18	ENFERMEDADES INFECCIOSAS Y PARASITARIAS	29	0,53
21	LESIONES Y ENVENENAMIENTOS	25	0,45
24	INFECCIONES VIH	9	0,16
16	SANGRE Y SISTEMA INMUNITARIO	5	0,09
15	PATOLOGIA PERINATAL	3	0,05
17	TRASTORNOS MIELOPROLIFERATIVOS	3	0,05
20	ALCOHOL Y DROGAS	2	0,04

TABLA 7.5 25 GRD MÁS FRECUENTES H. CONCERTADOS Málaga 2010

GRD	DESCRIPCIÓN	Nº	% TOTAL
39	PROCEDIMIENTOS SOBRE CRISTALINO CON O SIN VITRECTOMIA	724	13,15
162	PROCEDIMIENTOS SOBRE HERNIA INGUINAL & FEMORAL EDAD>17 SIN CC	495	8,99
119	LIGADURA & STRIPPING DE VENAS	351	6,38
160	PROCEDIMIENTOS SOBRE HERNIA EXCEPTO INGUINAL & FEMORAL EDAD>17 SIN CC	327	5,94
494	COLECISTECTOMIA LAPAROSCOPICA SIN EXPLORAC. CONDUCTO BILIAR SIN CC	214	3,89
60	AMIGDALECTOMIA &/O ADENOIDECTOMIA SOLO, EDAD<18	203	3,69
127	INSUFICIENCIA CARDIACA & SHOCK	153	2,78
270	OTROS PROCEDIMIENTOS SOBRE PIEL, T. SUBCUTANEO & MAMA SIN CC	123	2,23
267	PROCEDIMIENTOS DE REGION PERIANAL & ENFERMEDAD PILONIDAL	122	2,22
158	PROCEDIMIENTOS SOBRE ANO & ENTEROSTOMIA SIN CC	113	2,05
222	PROCEDIMIENTOS SOBRE LA RODILLA SIN CC	106	1,93
55	PROCEDIMIENTOS MISCELANEOS SOBRE OIDO, NARIZ, BOCA & GARGANTA	85	1,54
14	ICTUS CON INFARTO	76	1,38
59	AMIGDALECTOMIA &/O ADENOIDECTOMIA SOLO, EDAD>17	71	1,29
209	SUSTITUCION ARTICULACION MAYOR EXCEPTO CADERA & REIMPLANTE MIEMBRO INFERIOR, EXCEPTO POR CC	71	1,29
467	OTROS FACTORES QUE INFLUYEN EN EL ESTADO DE SALUD	69	1,25
268	PROCEDIMIENTOS PLASTICOS SOBRE PIEL, SUBCUTÁNEO & MAMA	66	1,20
359	PROC. SOBRE UTERO & ANEJOS POR CA .IN SITU & PROCESO NO MALIGNO SIN CC	64	1,16
541	NEUMONÍA SIMPLE Y OTROS TRAST .RESPIRATORIOS EXC. BRONQUITIS & ASMA CON CC MAYOR	57	1,04
818	SUSTITUCION DE CADERA EXCEPTO POR COMPLICACIONES	53	0,96
544	ICC & ARRITMIA CARDIACA CON CC MAYOR	50	0,91
225	PROCEDIMIENTOS SOBRE EL PIE	49	0,89
232	ARTROSCOPIA	48	0,87
56	RINOPLASTIA	45	0,82
88	ENFERMEDAD PULMONAR OBSTRUCTIVA CRONICA	45	0,82
25 GRDs MÁS FRECUENTES		3.780	68,67

**TABLA 7.6 25 DIAGNÓSTICOS MÁS FRECUENTES EN HOSPITALIZACIÓN
H. CONCERTADOS Málaga 2010**

COD.	DESCRIPCIÓN	Nº	25 DIAG%
366	CATARATA	732	15,95
550	HERNIA INGUINAL	558	12,16
553	HERNIA ABDOMEN SIN OBSTRUCCION NI GANGRENA OTRA	430	9,37
454	VARIZ MIEMBRO INFERIOR	347	7,56
717	TRASTORNO INTERNO RODILLA	283	6,17
474	ENFERMEDAD CRONICA AMIGDALA Y ADENOIDE	280	6,10
574	COLELITIASIS Y COLEDOCOLITIASIS	239	5,21
735	DEFORMIDAD DEDO PIE ADQUIRIDA	219	4,77
428	FALLO CARDIACO	177	3,86
715	OSTEOARTROSIS	142	3,10
354	MONONEURITIS MIEMBRO SUPERIOR Y MONONEURITIS MULTIPLE	141	3,07
685	QUISTE PILONIDAL	141	3,07
611	ENFERMEDAD MAMA OTRA	101	2,20
V66	CONVALECENCIA Y CUIDADO PALIATIVO	96	2,09
434	OBSTRUCCION ARTERIA CEREBRO	93	2,03
519	ENFERMEDAD APARATO RESPIRATORIO OTRA	88	1,92
599	ENFERMEDAD URETRA Y TRACTO URINARIO OTRA	84	1,83
214	LIPOMA	77	1,68
518	ENFERMEDAD PULMON OTRA	61	1,33
455	HEMORROIDES	60	1,31
491	BRONQUITIS CRONICA	53	1,16
470	DESVIACION TABIQUE NARIZ (#)	50	1,09
V57	CUIDADO PARA REHABILITACION	49	1,07
435	ISQUEMIA CEREBRO TRANSITORIA	46	1,00
735	DEFORMIDAD DEDO PIE ADQUIRIDA	41	0,89
DIAGNÓSTICOS MÁS FRECUENTES		4.588	100,00

**TABLA 7.7 25 PROCEDIMIENTOS MÁS FRECUENTES
H. CONCERTADOS Málaga 2010**

COD.	DESCRIPCIÓN	Nº	TOTAL%
86.3	ESCISION PIEL Y TEJIDO SUBCUTANEO LOCAL OTRA	1.278	14,00
38.59	ESCISION VARIZ MIEMBRO INFERIOR	1.124	12,31
13.41	FACOEMULSIFICACION Y ASPIRACION CATARATA	928	10,17
77.54	ESCISION HALLUX VALGUS	373	4,09
04.43	LIBERACION TUNEL CARPIANO	322	3,53
80.26	ARTROSCOPIA. RODILLA	251	2,75
51.23	COLECISTECTOMIA LAPAROSCOPICA	236	2,59
23.19	EXTRACCION DIENTE QUIRURGICA .OTRA	214	2,34
53.04	REPARACION HERNIA INGUINAL UNILATERAL. INDIRECTA CON INJERTO	197	2,16
77.56	REPARACION DEDO PIE EN MARTILLO	194	2,13
63.73	VASECTOMIA	179	1,96
53.41	REPARACION HERNIA UMBILICAL .CON INJERTO	160	1,75
64.0	CIRCUNCISION	158	1,73
28.6	ADENOIDECTOMIA SIN AMIGDALECTOMIA	150	1,64
53.03	REPARACION HERNIA INGUINAL UNILATERAL. DIRECTA CON INJERTO	150	1,64
28.3	AMIGDALECTOMIA CON ADENOIDECTOMIA	136	1,49
86.21	ESCISION QUISTE O SENO PILONIDAL	128	1,40
53.49	REPARACION HERNIA UMBILICAL .OTRA	124	1,36
20.01	MIRINGOTOMIA CON INSERCIÓN TUBO	106	1,16
53.69	REPARACION HERNIA ABDOMEN CON INJERTO. OTRA	83	0,91
28.2	AMIGDALECTOMIA SIN ADENOIDECTOMIA	75	0,82
53.17	REPARACION HERNIA INGUINAL BILATERAL. NEOM CON INJERTO	72	0,79
49.46	HEMORROIDECTOMIA	71	0,78
81.54	SUSTITUCION RODILLA TOTAL	71	0,78
80.6	ESCISION MENISCO RODILLA	68	0,74
25 PROCEDIMIENTOS QUIRÚRGICOS MÁS FRECUENTES		6.848	75,02
TOTAL PROCEDIMIENTOS QUIRÚRGICOS		9.128	100,00

**TABLA 7.8 PROCEDIMIENTOS QUIRÚRGICOS POR SERVICIO CLÍNICO
H. CONCERTADOS. Málaga 2010**

DESCRIPCIÓN	NÚMERO
CIRUGIA GENERAL	2.526
CIRUGÍA DIGESTIVA	60
CIRUGÍA MAXILOFACIAL	323
CIRUGIA PLASTICA	1.650
MEDICINA INTERNA DIGESTIVO	22 81
OFTALMOLOGIA	1.003
O.R.L.	729
GINECOLOGIA	164
TRAUMATOLOGIA	1.923
UROLOGIA	426
CCIRUGIA VASCULAR	220
SERVICIOS QUIRURGICOS	1
TOTAL	9.128

Tablas 7.4 al 7.8 Fuente: SIAC (Sistema de Información para la Asistencia Concertada)

TABLA 7.9 ACTIVIDAD SEGÚN GÉNERO H. CONCERTADOS MÁLAGA 2010

	Pacientes	Ingresos	Intervenciones	Consultas	Estudios Diagnosticos	Sesiones Rehabilitación
Hombres	13.732	3.027	4.286	10.885	10.706	5.937
Mujeres	29.312	3.218	4.842	14.372	30.153	8.595
TOTAL	43.044	6.245	9.128	25.257	40.859	14.532

ACTIVIDAD SEGÚN GÉNERO MÁLAGA 2010

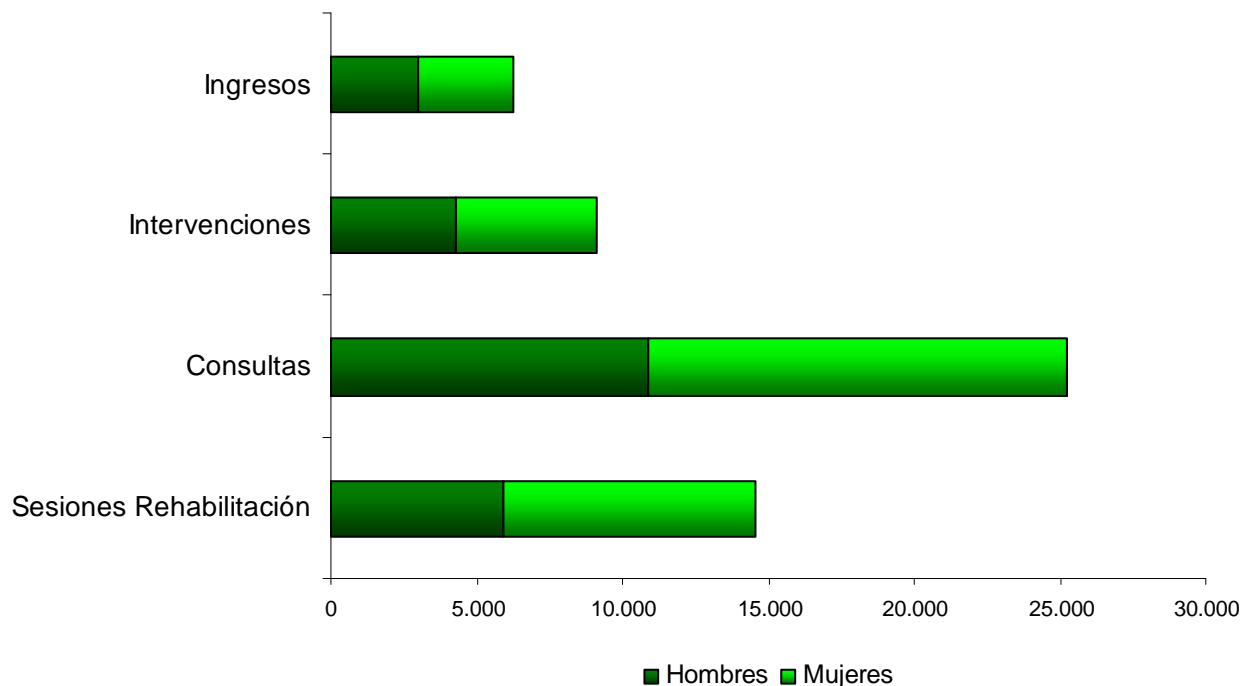


Tabla 8.1. ACTIVIDAD HOSPITALES CONCERTADOS. Sevilla. 2010

ACTIVIDAD	2010
INGRESOS	1.879
INTERVENCIONES	10.458
ESTANCIAS TOTALES	26.078
CONSULTAS EXTERNAS	10.032
SESIONES DE REHABILITACIÓN	3.262
ESTUDIOS DIAGNÓSTICOS	14.622

ACTIVIDAD HOSPITALES CONCERTADOS SEVILLA 2010

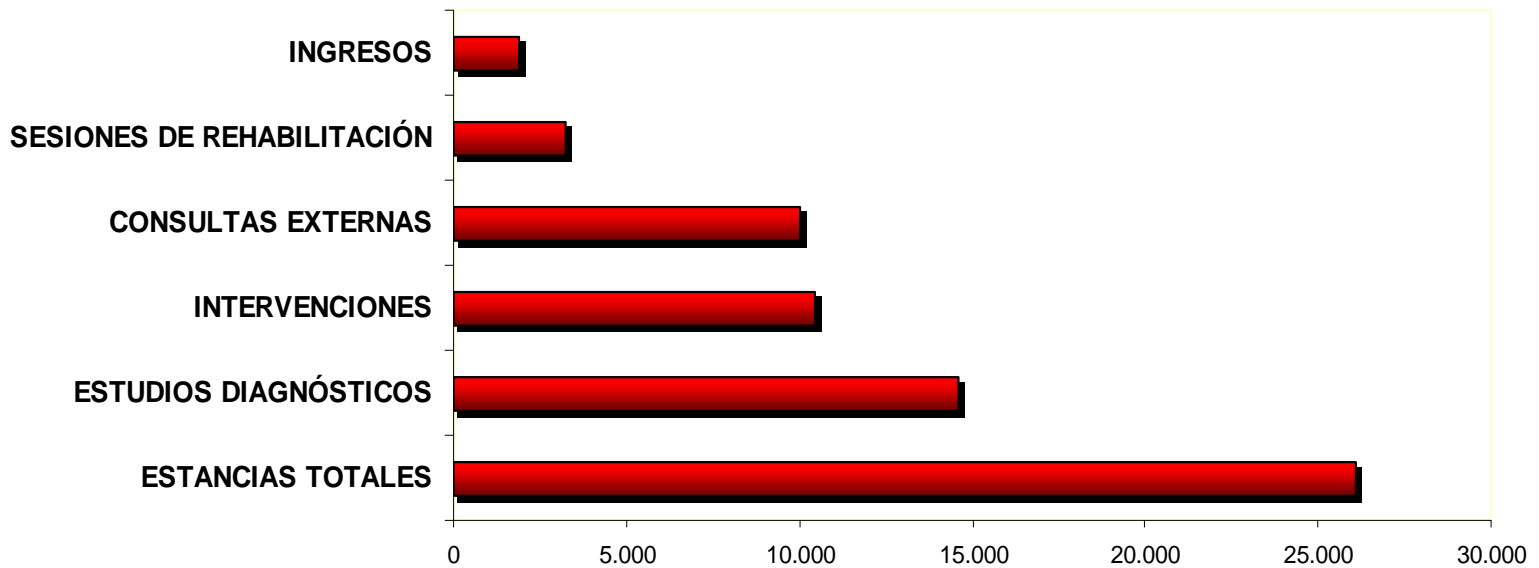
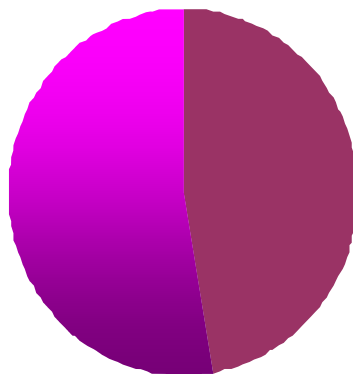


Tabla 8.2. INGRESOS. Sevilla. 2010

INGRESOS	2010
INGRESOS MÉDICOS	887
INGRESOS QUIRÚRGICOS	992

INGRESOS SEVILLA 2010



■ INGRESOS MÉDICOS ■ INGRESOS QUIRÚRGICOS

Tabla 8.3. INTERVENCIONES QUIRÚRGICAS. Sevilla 2010

INTERVENCIONES	2010
i. QUIRÚRGICA CON HOSPITALIZACIÓN	992
I. QUIRÚRGICA AMBULATORIA	9.466

INTERVENCIONES QUIRURGICAS SEVILLA 2010

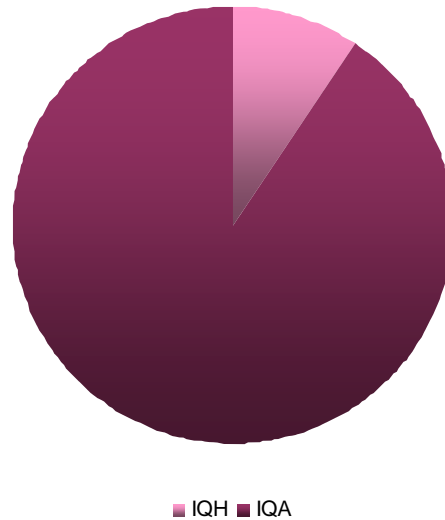


Tabla 8.4 CATEGORÍAS DIAGNÓSTICAS MAYORES. H. CONCERTADOS Sevilla 2010

CDM	DESCRIPCIÓN	Nº	%
8	SISTEMA MUSCULO ESQUELETICO	486	27,44
20	ALCOHOL Y DROGAS	374	21,12
5	APARATO CIRCULATORIO	320	18,07
1	SISTEMA NERVIOSO	140	7,91
4	APARATO RESPIRATORIO	110	6,21
6	APARATO DIGESTIVO	100	5,65
5	APARATO CIRCULATORIO	45	2,54
7	SISTEMA HEPATOBILIAR Y PANCREAS	42	2,37
18	ENFERMEDADES INFECCIOSAS Y PARASITARIAS	34	1,92
11	RIÑÓN Y VIAS URINARIAS	25	1,41
9	PIEL, TEJIDO SUBCUTANEO Y MAMA	24	1,36
3	OIDO, NARIZ, BOCA Y FARINGE	13	0,73
21	LESIONES Y ENVENENAMIENTOS	13	0,73
12	A. REPRODUCTOR MASCULINO	10	0,56
10	ENDOCRINO, NUTRICION Y METABOLISMO	8	0,45
23	OTRO CONTACTO CON SERVICIOS SANITARIOS	8	0,45
17	TRASTORNOS MIELOPROLIFERATIVOS	7	0,40
13	APARATO REPRODUCTOR FEMENINO	6	0,34
2	OJO	2	0,11
16	SANGRE Y SISTEMA INMUNITARIO	2	0,11
19	TRASTORNOS MENTALES	2	0,11

TABLA 8.5 25 GRD MÁS FRECUENTES H. CONCERTADOS Sevilla 2010

GRD	DESCRIPCIÓN	Nº	% TOTAL
748	ABUSO O DEPENDENCIA DE COCAINA U OTRAS DROGAS SIN CC	332	18,75
119	LIGADURA & STRIPPING DE VENAS	319	18,01
209	SUSTITUCION ARTICULACION MAYOR EXCEPTO CADERA & REIMPLANTE MIEMBRO INFERIOR, EXCEPTO POR CC	173	9,77
758	PROCEDIMIENTOS SOBRE ESPALDA & CUELLO EXC. FUSION ESPINAL SIN CC	103	5,82
541	NEUMONÍA SIMPLE Y OTROS TRAST.RESPIRATORIOS EXC. BRONQUITIS & ASMA CON CC MAYOR	62	3,50
35	OTROS TRASTORNOS DEL SISTEMA NERVIOSO SIN CC	59	3,33
232	ARTROSCOPIA	54	3,05
533	OTROS TRAST. SISTEMA NERVIOSO EXC. AIT, CONVULSIONES & CEFALEA CON CC MAYOR	40	2,26
162	PROCEDIMIENTOS SOBRE HERNIA INGUINAL & FEMORAL EDAD>17 SIN CC	35	1,98
584	SEPTICEMIA CON CC MAYOR	32	1,81
243	PROBLEMAS MEDICOS DE LA ESPALDA	31	1,75
222	PROCEDIMIENTOS SOBRE LA RODILLA SIN CC	28	1,58
746	ABUSO O DEPENDENCIA DE COCAINA U OTRAS DROGAS, ALTA VOLUNTARIA	24	1,36
82	NEOPLASIAS RESPIRATORIAS	23	1,30
544	ICC & ARRITMIA CARDIACA CON CC MAYOR	22	1,24
818	SUSTITUCION DE CADERA EXCEPTO POR COMPLICACIONES	22	1,24
172	NEOPLASIA MALIGNA DIGESTIVA CON CC	21	1,19
225	PROCEDIMIENTOS SOBRE EL PIE	21	1,19
208	TRASTORNOS DEL TRACTO BILIAR SIN CC	19	1,07
751	ABUSO O DEPENDENCIA DE ALCOHOL, SIN CC	18	1,02
756	FUSION VERTEBRAL EXCEPTO CERVICAL SIN CC	17	0,96
127	INSUFICIENCIA CARDIACA & SHOCK	16	0,90
552	TRAST. AP. DIGESTIVO EXCEPTO ESOF., GASTROENT. & ULC.NO COMPL. CON CC MAYOR	16	0,90
14	ICTUS CON INFARTO	13	0,73
453	COMPLICACIONES DE TRATAMIENTO SIN CC	12	0,68
25 GRD MÁS FRECUENTES		1.512	85,38

**TABLA 8.6 25 DIAGNÓSTICOS MÁS FRECUENTES EN HOSPITALIZACIÓN H. CONCERTADOS
Sevilla 2010**

COD	DESCRIPCIÓN	Nº	% 25 DIAG
305	ABUSO DROGA SIN DEPENDENCIA	374	27,08
454	VARIZ MIEMBRO INFERIOR	320	23,17
715	OSTEOARTROSIS	226	16,36
722	ENFERMEDAD DISCO INTERVERTEBRAL	117	8,47
344	SINDROME PARALITICO OTRO	62	4,49
717	TRASTORNO INTERNO RODILLA	55	3,98
434	OBSTRUCCION ARTERIA CEREBRO	46	3,33
550	HERNIA INGUINAL	41	2,97
V54	CUIDADO ORTOPEDICO POSTERIOR OTRO	41	2,97
428	FALLO CARDIACO	34	2,46
162	NEOPLASIA MALIGNA TRAQUEA,BRONQUIO Y PULMON	32	2,32
485	BRONCONEUMONIA ORGANISMO NEOM (#)	29	2,10
038	SEPTICEMIA	23	1,67
518	ENFERMEDAD PULMON OTRA	21	1,52
574	COLELITIASIS Y COLEDOCOLITIASIS	19	1,38
724	ENFERMEDAD ESPALDA OTRO Y NEOM	18	1,30
756	ANOMALIA CONGENITA MUSCULOESQUELETICA OTRA	17	1,23
153	NEOPLASIA MALIGNA COLON	16	1,16
611	ENFERMEDAD MAMA OTRA	16	1,16
735	DEFORMIDAD DEDO PIE ADQUIRIDA	13	0,94
754	DEFORMIDAD MUSCULOESQUELETICA CONGENITA	13	0,94
999	COMPLICACION CUIDADO MEDICO NCOC	13	0,94
553	HERNIA ABDOMEN SIN OBSTRUCCION NI GANGRENA OTRA	12	0,87
995	EFEECTO ADVERSO NCOC (I)	12	0,87
491	BRONQUITIS CRONICA	11	0,80
DIAGNOSTICOS MAS FRECUENTES		1.581	

TABLA 8.7 25 PROCEDIMIENTOS MÁS FRECUENTES H. CONCERTADOS Sevilla 2010

COD	DESCRIPCIÓN	Nº	%
13.71	INSERCIÓN CRISTALINO PROTESICO EN OPERACION CATARATA (&)	3.040	29
64.0	CIRCUNCISION	1.160	11
63.73	VASECTOMIA	588	6
53.00	REPARACION HERNIA INGUINAL UNILATERAL.NEOM	484	5
77.59	BURSECTOMIA PRIMER METATARSIANO OTRA	350	3
77.54	ESCISION HALLUX VALGUS	334	3
38.59	ESCISION VARIZ MIEMBRO INFERIOR	330	3
80.26	ARTROSCOPIA.RODILLA	287	3
04.43	LIBERACION TUNEL CARPIANO	258	2
86.21	ESCISION QUISTE O SENO PILONIDAL	250	2
86.4	ESCISION PIEL RADICAL (&)	221	2
28.3	AMIGDALECTOMIA CON ADENOIDECTOMIA	198	2
53.49	REPARACION HERNIA UMBILICAL.OTRA	196	2
78.60	EXTRACCION DISPOSITIVO IMPLANTADO EN HUESO.NEOM	188	2
86.3	ESCISION PIEL Y TEJIDO SUBCUTANEO LOCAL OTRA	178	2
81.54	SUSTITUCION RODILLA TOTAL	173	2
11.39	ESCISION PTERIGION.OTRA	134	1
49.46	HEMORROIDECTOMIA	132	1
28.2	AMIGDALECTOMIA SIN ADENOIDECTOMIA	130	1
08.21	ESCISION CHALAZION	113	1
82.21	ESCISION VAINA TENDON MANO LOCAL	105	1
80.51	ESCISION DISCO INTERVERTEBRAL	87	1
51.23	COLECISTECTOMIA LAPAROSCOPICA	81	1
86.71	PREPARACION INJERTO PIEL PEDICULADO	80	1
63.1	ESCISION VARICOCELE E HIDROCELE CORDON ESPERMATICO	71	1
25 PROCEDIMIENTOS QUIRÚRGICOS MÁS FRECUENTES		9.168	88
TOTAL PROCEDIMIENTOS QUIRÚRGICOS		10.458	100

Tabla 8.8. ACTIVIDAD SEGÚN SERVICIO CLINICO. HOSPITALES CONCERTADOS. Sevilla. 2010

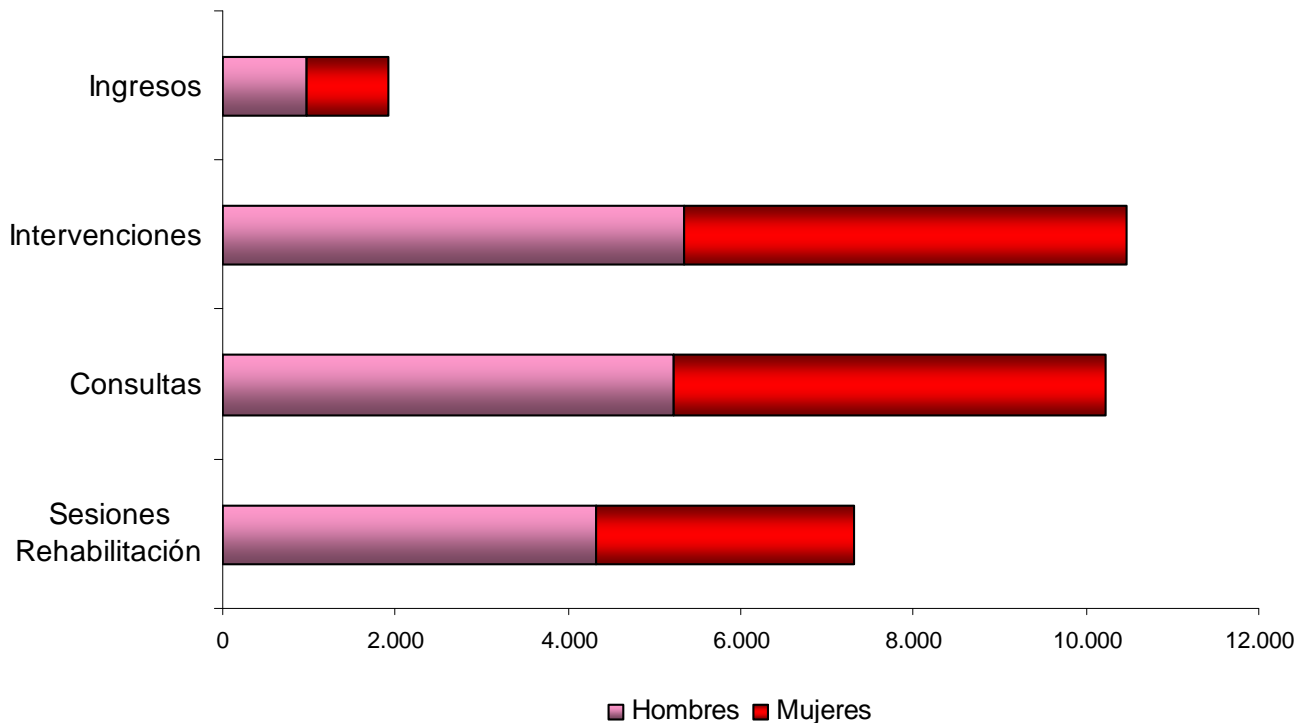
DESCRIPCIÓN	NÚMERO
OFTALMOLOGIA	3.520
CIRUGIA GENERAL	2.937
TRAUMATOLOGIA	2.114
UROLOGIA	792
O.R.L.	453
C.PLASTICA	318
NEUROCIRUGIA	122
C.CARDIOVASCULAR	107
GINECOLOGIA	93
CARDIOLOGIA	2
TOTAL	10.458

Tablas 8.4 al 8.8 Fuente: SIAC (Sistema de Información para la Asistencia Concertada)

Tabla 8.9. ACTIVIDAD SEGÚN GÉNERO. Sevilla. 2010

	Pacientes	Ingresos	Intervenciones	Consultas	Estudios Diagnosticos	Sesiones Rehabilitación
Hombres	10.767	965	5.338	5224	10.201	4.322
Mujeres	14.757	954	5.120	5014	11.892	2.978
TOTAL	25.524	1.919	10.458	10238	22.093	7.300

ACTIVIDAD SEGÚN GÉNERO SEVILLA 2010





Actividad Hospitales Concertados

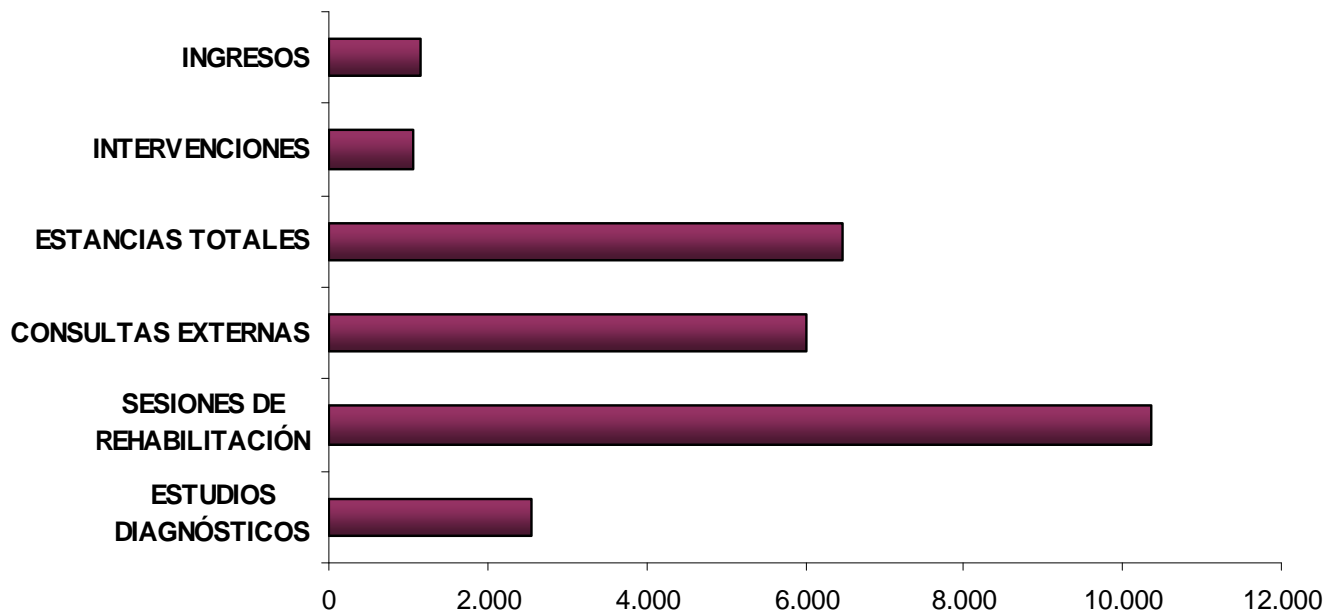
Clínica Terapéutica Mediterráneo. Almería

Tabla 9.1. ACTIVIDAD HOSPITALES CONCERTADOS. Clínica Terapéutica Mediterráneo. 2010

ACTIVIDAD	2010
INGRESOS	1.154
INTERVENCIONES	1.057
ESTANCIAS TOTALES	6.459
CONSULTAS EXTERNAS	6.004
SESIONES DE REHABILITACIÓN	10.372
ESTUDIOS DIAGNÓSTICOS	2.560

Clínica Terapéutica Mediterráneo. Almería

ACTIVIDAD CLÍNICA TERAPÉUTICA MEDITERRÁNEO 2010



Clínica Terapéutica Mediterráneo. Almería

**Tabla 9.2 CATEGORÍAS DIAGNÓSTICAS MAYORES. H. CONCERTADOS.
Clínica Terapéutica Mediterráneo. 2010**

CDM	DESCRIPCIÓN	Nº	%
5	APARATO CIRCULATORIO	444	44,71
1	SISTEMA NERVIOSO	142	14,30
8	SISTEMA MUSCULO ESQUELETICO	140	14,10
13	APARATO REPRODUCTOR FEMENINO	98	9,87
6	APARATO DIGESTIVO	61	6,14
4	APARATO RESPIRATORIO	49	4,93
10	ENDOCRINO, NUTRICION Y METABOLISMO	18	1,81
7	SISTEMA HEPATOBILIAR Y PANCREAS	15	1,51
23	OTRO CONTACTO CON SERVICIOS SANITARIOS	11	1,11
11	RIÑON Y VIAS URINARIAS	7	0,70
3	OIDO, NARIZ, BOCA Y FARINGE	3	0,30
21	LESIONES Y ENVENENAMIENTOS	2	0,20
12	A. REPRODUCTOR MASCULINO	2	0,20
16	SANGRE Y SISTEMA INMUNITARIO	1	0,10

Clínica Terapéutica Mediterráneo. Almería

Tabla 9.3 25 GRD MÁS FRECUENTES. H. CONCERTADOS. Clínica Terapéutica Mediterráneo. 2010

GRD	DESCRIPCIÓN	Nº	% TOTAL
145	OTROS DIAGNOSTICOS DE APARATO CIRCULATORIO SIN CC	238	23,97
119	LIGADURA & STRIPPING DE VENAS	153	15,41
6	LIBERACION DE TUNEL CARPIANO	137	13,80
232	ARTROSCOPIA	47	4,73
359	PROC. SOBRE UTERO & ANEJOS POR CA.IN SITU & PROCESO NO MALIGNO SIN CC	46	4,63
225	PROCEDIMIENTOS SOBRE EL PIE	44	4,43
189	OTROS DIAGNOSTICOS DE APARATO DIGESTIVO EDAD>17 SIN CC	35	3,52
102	OTROS DIAGNOSTICOS DE APARATO RESPIRATORIO SIN CC	34	3,42
131	TRASTORNOS VASCULARES PERIFERICOS SIN CC	32	3,22
361	LAPAROSCOPIA O INTERRUPCION TUBARICA INCISIONAL	25	2,52
127	INSUFICIENCIA CARDIACA & SHOCK	20	2,01
229	PROC. SOBRE MANO O MUÑECA, EXCEPTO PROC.MAYORES S.ARTICULACION SIN CC	20	2,01
222	PROCEDIMIENTOS SOBRE LA RODILLA SIN CC	17	1,71
297	TRASTORNOS NUTRICIONALES & METABOLICOS MISCELANEOS EDAD>17 SIN CC	17	1,71
369	TRASTORNOS MENSTRUALES & OTROS PROBLEMAS DE APARATO GENITAL FEMENINO	17	1,71
208	TRASTORNOS DEL TRACTO BILIAR SIN CC	15	1,51
90	NEUMONIA SIMPLE & PLEURITIS EDAD>17 SIN CC	12	1,21
467	OTROS FACTORES QUE INFLUYEN EN EL ESTADO DE SALUD	11	1,11
814	GASTROENTERITIS NO BACTERIANA Y DOLOR ABDOMINAL EDAD > 17 SIN CC	9	0,91
321	INFECCIONES DE RIÑON & TRACTO URINARIO EDAD>17 SIN CC	7	0,70
183	ESOFAGITIS, GASTROENTERITIS & TRAST.DIGEST. MISCELANEOS EDAD>17 SIN CC	6	0,60
360	PROCEDIMIENTOS SOBRE VAGINA, CERVIX & VULVA	6	0,60
160	PROCEDIMIENTOS SOBRE HERNIA EXCEPTO INGUINAL & FEMORAL EDAD>17 SIN CC	5	0,50
243	PROBLEMAS MEDICOS DE LA ESPALDA	4	0,40
245	ENFERMEDADES OSEAS & ARTROPATIAS ESPECIFICAS SIN CC	4	0,40
25 GRD MÁS FRECUENTES		961	96,74

Clínica Terapéutica Mediterráneo. Almería

**Tabla 9.4. 25 DIAGNÓSTICOS MÁS FRECUENTES EN HOSPITALIZACIÓN
H. CONCERTADOS. Clínica Terapéutica Mediterráneo. 2010**

COD	DESCRIPCIÓN	Nº	25 DIAG %
416	ENFERMEDAD CARDIOPULMONAR CRONICA	240	22,54
454	VARIZ MIEMBRO INFERIOR	183	17,18
354	MONONEURITIS MIEMBRO SUPERIOR Y MONONEURITIS MULTIPLE	141	13,24
717	TRASTORNO INTERNO RODILLA	64	6,01
574	COLELITIASIS Y COLEDOCOLITIASIS	56	5,26
735	DEFORMIDAD DEDO PIE ADQUIRIDA	43	4,04
518	ENFERMEDAD PULMON OTRA	35	3,29
786	SINTOMA APARATO RESPIRATORIO Y TORAX	27	2,54
V25	ASISTENCIA ANTICONCEPTIVA	26	2,44
553	HERNIA ABDOMEN SIN OBSTRUCCION NI GANGRENA OTRA	25	2,35
617	ENDOMETRIOSIS	23	2,16
428	FALLO CARDIACO	21	1,97
620	ENFERMEDAD OVARIO, TROMPA Y LIGAMENTO ANCHO NO INFLAM	21	1,97
727	ENFERMEDAD SINOVIAL, TENDON Y BOLSA	20	1,88
550	HERNIA INGUINAL	19	1,78
618	PROLAPSO GENITAL	17	1,60
218	LEIOMIOMA UTERO	15	1,41
276	TRASTORNO EQUILIBRIO ELECTROLITICO Y ACIDO-BASE	15	1,41
435	ISQUEMIA CEREBRO TRANSITORIA	15	1,41
480	NEUMONIA POR VIRUS	12	1,13
789	SINTOMA ABDOMEN Y PELVIS	11	1,03
V80	CRIBA ESPECIAL ENFERMEDAD NEUROLOGICA, OJO Y OIDO	11	1,03
780	SINTOMA GENERAL	9	0,85
599	ENFERMEDAD URETRA Y TRACTO URINARIO OTRA	8	0,75
558	GASTRITIS, ENTERITIS Y COLITIS NO INFECCIOSA OTRA	8	0,75
25 DIAGNOSTICOS MÁS FRECUENTES		1.065	

Clínica Terapéutica Mediterráneo. Almería

**Tabla 9.5 25 PROCEDIMIENTOS MÁS FRECUENTES H. CONCERTADOS.
Clínica Terapéutica Mediterráneo. 2010**

COD	DESCRIPCIÓN	Nº	TOTAL %
63.73	VASECTOMIA	237	21,64
38.59	ESCISION VARIZ MIEMBRO INFERIOR	183	16,71
64.0	CIRCUNCISION	145	13,24
04.43	LIBERACION TUNEL CARPIANO	140	12,79
51.2	COLECISTECTOMIA (+)	56	5,11
80.26	ARTROSCOPIA.RODILLA	47	4,29
82.21	ESCISION VAINA TENDON MANO LOCAL	31	2,83
68.29	ESCISION UTERO LOCAL.OTRA	29	2,65
66.39	OCLUSION TROMPA DE FALOPIO BILATERAL.OTRA	26	2,37
77.57	REPARACION DEDO PIE EN CLAVA	22	2,01
77.54	ESCISION HALLUX VALGUS	21	1,92
65.29	ESCISION OVARIO LOCAL.OTRA	21	1,92
53.00	REPARACION HERNIA INGUINAL UNILATERAL.NEOM	17	1,55
81.45	REPARACION LIGAMENTO CRUZADO RODILLA OTRA	17	1,55
70.51	REPARACION CISTOCELE	15	1,37
53.5	REPARACION HERNIA ABDOMEN SIN INJERTO OTRA (+)	14	1,28
68.4	HISTERECTOMIA ABDOMINAL TOTAL (+)	14	1,28
53.51	REPARACION EVENTRACION SIN INJERTO	9	0,82
67.12	BIOPSIA CERVIX OTRA	8	0,73
86.21	ESCISIÓN QUISTE O SENO PILONIDAL	5	0,46
71.24	ESCISION GLANDULA DE BARTHOLINO (QUISTE)	5	0,46
77.6	ESCISIÓN HUESO LOCAL (+)	4	0,37
68.16	BIOPSIA ÚTERO CERRADA	3	0,27
49.12	FISTULECTOMIA ANO	3	0,27
77.69	ESCISIÓN HUESO LOCAL.OTRA	2	0,18
25 PROCEDIMIENTOS QUIRÚRGICOS MÁS FRECUENTES		1.074	98,07
TOTAL PROCEDIMIENTOS QUIRÚRGICOS		1.095	100,00

Clínica Terapéutica Mediterráneo. Almería

Tabla 9.6 PROCEDIMIENTOS QUIRÚRGICOS POR SERVICIO CLÍNICO. H. CONCERTADOS. Clínica Terapéutica Mediterráneo. 2010

Descripción	Nº
UROLOGIA	383
TRAUMATOLOGIA	289
C.VASCULAR	158
CIRUGIA GENERAL	137
GINECOLOGIA	127
DERMATOLOGIA	1
TOTAL	1.095

Tablas 9.2 al 9.6 Fuente: SIAC (Sistema de Información para la Asistencia Concertada)

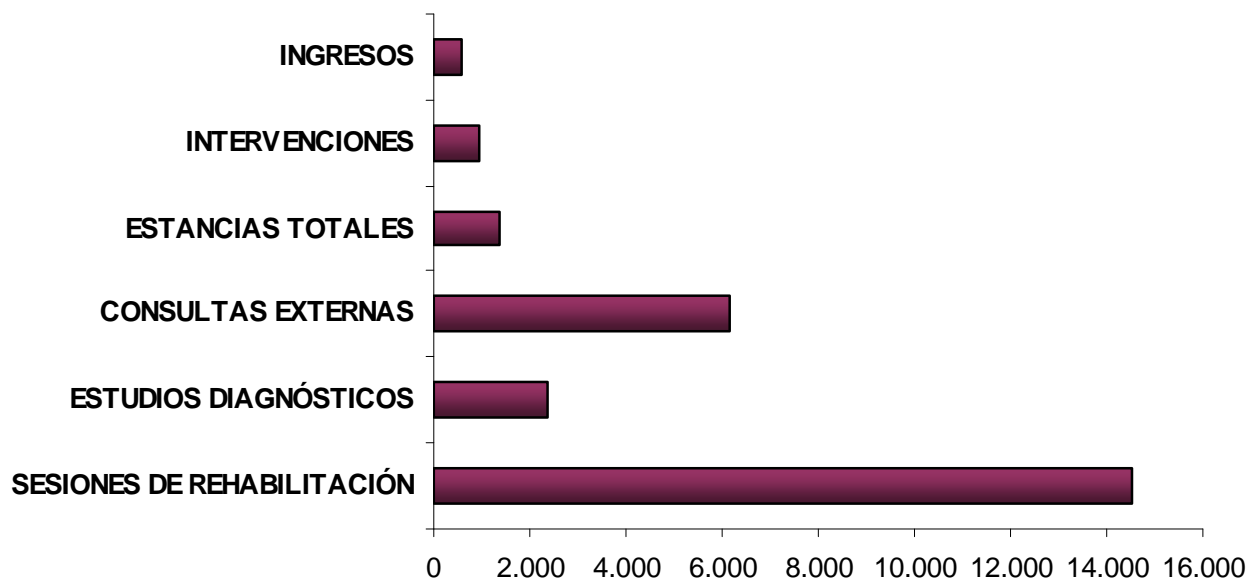
Clínica Virgen del Mar. Almería

Tabla 10.1. ACTIVIDAD HOSPITALES CONCERTADOS. Clínica Virgen del Mar.2010

ACTIVIDAD	2010
INGRESOS	603
INTERVENCIONES	951
ESTANCIAS TOTALES	1.366
CONSULTAS EXTERNAS	6.174
ESTUDIOS DIAGNÓSTICOS	2.345
SESIONES DE REHABILITACIÓN	14.542

Clínica Virgen del Mar. Almería

ACTIVIDAD HOSPITAL VIRGEN DEL MAR 2010



Clínica Virgen del Mar. Almería

**Tabla 10.2 CATEGORÍAS DIAGNÓSTICAS MAYORES. H. CONCERTADOS.
Clínica Virgen del Mar**

CDM	DESCRIPCIÓN	Nº	%
4	APARATO RESPIRATORIO	62	23,13
8	SISTEMA MUSCULO ESQUELETICO	60	22,39
13	APARATO REPRODUCTOR FEMENINO	53	19,78
6	APARATO DIGESTIVO	45	16,79
7	SISTEMA HEPATOBILIAR Y PANCREAS	20	7,46
1	SISTEMA NERVIOSO	9	3,36
5	APARATO CIRCULATORIO	8	2,99
10	ENDOCRINO, NUTRICION Y METABOLISMO	4	1,49
11	RIÑON Y VIAS URINARIAS	3	1,12
23	OTRO CONTACTO CON SERVICIOS SANITARIOS	1	0,37
21	LESIONES Y ENVENENAMIENTOS	1	0,37
12	A. REPRODUCTOR MASCULINO	1	0,37
3	OIDO, NARIZ, BOCA Y FARINGE	1	0,37

Clínica Virgen del Mar. Almería

Tabla 10.3 25 GRD MÁS FRECUENTES. H. CONCERTADOS. Clínica Virgen del Mar

GRD	DESCRIPCIÓN	Nº	% TOTAL
232	ARTROSCOPIA	32	11,94
359	PROC. SOBRE UTERO & ANEJOS POR CA.IN SITU & PROCESO NO MALIGNO SIN CC	28	10,45
222	PROCEDIMIENTOS SOBRE LA RODILLA SIN CC	26	9,70
90	NEUMONIA SIMPLE & PLEURITIS EDAD>17 SIN CC	25	9,33
162	PROCEDIMIENTOS SOBRE HERNIA INGUINAL & FEMORAL EDAD>17 SIN CC	21	7,84
160	PROCEDIMIENTOS SOBRE HERNIA EXCEPTO INGUINAL & FEMORAL EDAD>17 SIN CC	19	7,09
208	TRASTORNOS DEL TRACTO BILIAR SIN CC	18	6,72
369	TRASTORNOS MENSTRUALES & OTROS PROBLEMAS DE APARATO GENITAL FEMENINO	14	5,22
102	OTROS DIAGNOSTICOS DE APARATO RESPIRATORIO SIN CC	13	4,85
361	LAPAROSCOPIA O INTERRUPCION TUBARICA INCISIONAL	11	4,10
87	EDEMA PULMONAR & INSUFICIENCIA RESPIRATORIA	9	3,36
88	ENFERMEDAD PULMONAR OBSTRUCTIVA CRONICA	9	3,36
80	INFECCIONES & INFLAMACIONES RESPIRATORIAS EXCEPTO NEUMONÍA SIMPLE EDAD>17 SIN CC	5	1,87
297	TRASTORNOS NUTRICIONALES & METABOLICOS MISCELANEOS EDAD>17 SIN CC	4	1,49
127	INSUFICIENCIA CARDIACA & SHOCK	4	1,49
15	ACCIDENTE CEREBROVASCULAR NO ESPECIFICO & OCLUSION PRECEREBRAL SIN INFARTO	3	1,12
8	PROCED. SOBRE N.CRANEALES & PERIFERICOS & OTROS PQ S.NERVIOSO SIN CC	3	1,12
321	INFECCIONES DE RIÑÓN & TRACTO URINARIO EDAD>17 SIN CC	3	1,12
158	PROCEDIMIENTOS SOBRE ANO & ENTEROSTOMIA SIN CC	3	1,12
225	PROCEDIMIENTOS SOBRE EL PIE	2	0,75
6	LIBERACION DE TUNEL CARPIANO	2	0,75
145	OTROS DIAGNOSTICOS DE APARATO CIRCULATORIO SIN CC	1	0,37
14	ICTUS CON INFARTO	1	0,37
450	ENVENENAMIENTO & EFECTO TOXICO DE DROGAS EDAD>17 SIN CC	1	0,37
66	EPISTAXIS	1	0,37
25 GRD MÁS FRECUENTES		258	96,27

Clínica Virgen del Mar. Almería

**Tabla 10.4. 25 DIAGNÓSTICOS MÁS FRECUENTES EN HOSPITALIZACIÓN
H. CONCERTADOS. Clínica Virgen del Mar**

COD	DESCRIPCIÓN	Nº	25 DIAG %
717	TRASTORNO INTERNO RODILLA	128	25,15
V25	ASISTENCIA ANTICONCEPTIVA	69	13,56
620	ENFERMEDAD OVARIO,TROMPA Y LIGAMENTO ANCHO NO INFLAM	57	11,20
550	HERNIA INGUINAL	47	9,23
553	HERNIA ABDOMEN SIN OBSTRUCCION NI GANGRENA OTRA	36	7,07
565	FISURA Y FISTULA ANO	28	5,50
486	NEUMONIA ORGANISMO NEOM (#)	25	4,91
617	ENDOMETRIOSIS	18	3,54
574	COLELITIASIS Y COLEDOCOLITIASIS	18	3,54
519	ENFERMEDAD APARATO RESPIRATORIO OTRA	13	2,55
218	LEIOMIOMA UTERO	13	2,55
518	ENFERMEDAD PULMON OTRA	9	1,77
491	BRONQUITIS CRONICA	9	1,77
621	ENFERMEDAD UTERO OTRA	8	1,57
354	MONONEURITIS MIEMBRO SUPERIOR Y MONONEURITIS MULTIPLE	6	1,18
428	FALLO CARDIACO	4	0,79
434	OBSTRUCCION ARTERIA CEREBRO	4	0,79
276	TRASTORNO EQUILIBRIO ELECTROLITICO Y ACIDO-BASE	4	0,79
599	ENFERMEDAD URETRA Y TRACTO URINARIO OTRA	3	0,59
482	NEUMONIA POR BACTERIA OTRA	3	0,59
735	DEFORMIDAD DEDO PIE ADQUIRIDA	2	0,39
507	NEUMONITIS POR SOLIDO Y LIQUIDO	2	0,39
453	TROMBOSIS O EMBOLIA VENOSA.OTRA	1	0,20
618	PROLAPSO GENITAL	1	0,20
410	INFARTO AGUDO MIOCARDIO	1	0,20
25 DIAGNOSTICOS MÁS FRECUENTES		509	

Clínica Virgen del Mar. Almería

**Tabla 10.5 25 PROCEDIMIENTOS MÁS FRECUENTES H. CONCERTADOS.
Clínica Terapéutica Mediterráneo. 2010**

COD	DESCRIPCIÓN	Nº	TOTAL %
63.73	VASECTOMIA	145	16,59
80.26	ARTROSCOPIA.RODILLA	79	9,04
04.43	LIBERACION TUNEL CARPIANO	79	9,04
66.39	OCLUSION TROMPA DE FALOPIO BILATERAL.OTRA	70	8,01
64.0	CIRCUNCISION	68	7,78
65.29	ESCISION OVARIO LOCAL.OTRA	66	7,55
53.00	REPARACION HERNIA INGUINAL UNILATERAL.NEOM	47	5,38
77.54	ESCISION HALLUX VALGUS	41	4,69
81.45	REPARACION LIGAMENTO CRUZADO RODILLA OTRA	30	3,43
68.29	ESCISION UTERO LOCAL.OTRA	29	3,32
86.3	ESCISION PIEL Y TEJIDO SUBCUTANEO LOCAL OTRA	25	2,86
04.49	DESCOMPRESION ADHERENCIA NERVIO O GANGLIO PERIFERICO OTRA	23	2,63
51.2	COLECISTECTOMIA (+)	18	2,06
77.88	OSTECTOMIA PARCIAL.TARSO Y METATARSO	18	2,06
49.0	ESCISION TEJIDO PERIANAL (+)	15	1,72
53.51	REPARACION EVENTRACION SIN INJERTO	15	1,72
68.4	HISTERECTOMIA ABDOMINAL TOTAL (+)	14	1,60
64.4	REPARACION PENE PLASTICA (+)	14	1,60
81.22	ARTRODESIS RODILLA	13	1,49
53.49	REPARACION HERNIA UMBILICAL.OTRA	12	1,37
80.4	SECCION ARTICULACION (+)	11	1,26
71.24	ESCISION GLANDULA DE BARTHOLINO (QUISTE)	11	1,26
82.21	ESCISION VAINA TENDON MANO LOCAL	8	0,92
81.4	REPARACION ARTICULACION MIEMBRO INFERIOR OTRA (+)	7	0,80
49.3	ESCISION ANO LOCAL OTRA (+)	5	0,58
25 PROCEDIMIENTOS QUIRÚRGICOS MÁS FRECUENTES		863	98,76
TOTAL PROCEDIMIENTOS QUIRÚRGICOS		874	100,00

Tabla 10.6 PROCEDIMIENTOS QUIRÚRGICOS POR SERVICIO CLÍNICO. H. CONCERTADOS. Clínica Virgen del Mar

Descripción	Nº
TRAUMATOLOGÍA	313
UROLOGÍA	253
GINECOLOGÍA	191
CIRUGÍA GENERAL	117
TOTAL	874

Tablas 10.2 al 10.6 Fuente: SIAC (Sistema de Información para la Asistencia Concertada)

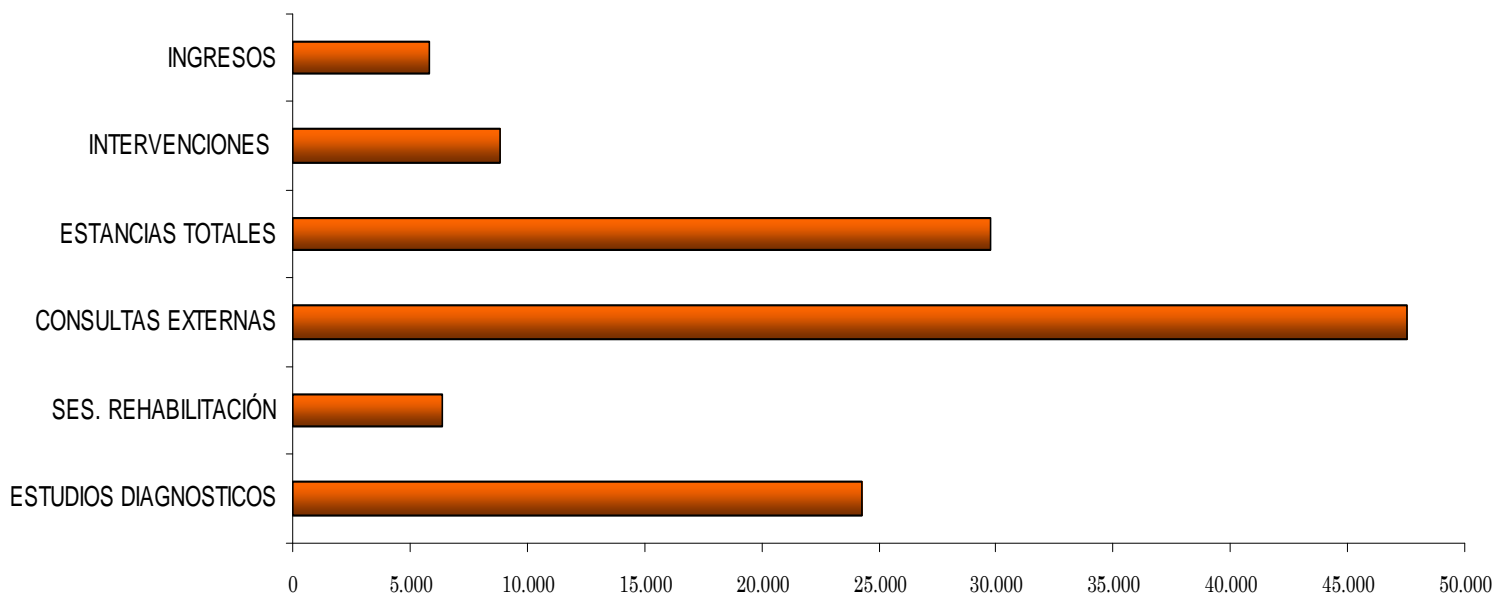
Hospital Juan Grande. Cádiz

Tabla 11.1. ACTIVIDAD HOSPITALES CONCERTADOS. Hospital Juan Grande. 2010

ACTIVIDAD	2010
INGRESOS	5.853
INTERVENCIONES	8.854
ESTANCIAS TOTALES	29.769
CONSULTAS EXTERNAS	47.548
SES. REHABILITACIÓN	6.383
ESTUDIOS DIAGNOSTICOS	24.278

Hospital Juan Grande. Cádiz

ACTIVIDAD HOSPITAL JUAN GRANDE 2010



Hospital Juan Grande. Cádiz

**Tabla 11.2 CATEGORÍAS DIAGNÓSTICAS MAYORES. H. CONCERTADOS.
Hospital Juan Grande. 2010**

CDM	DESCRIPCIÓN	Nº	%
6	APARATO DIGESTIVO	918	28,32
5	APARATO CIRCULATORIO	450	13,88
4	APARATO RESPIRATORIO	374	11,54
1	SISTEMA NERVIOSO	244	7,53
8	SISTEMA MUSCULO ESQUELETICO	240	7,41
11	RIÑON Y VIAS URINARIAS	215	6,63
9	PIEL, TEJIDO SUBCUTANEO Y MAMA	187	5,77
3	OIDO, NARIZ, BOCA Y FARINGE	171	5,28
7	SISTEMA HEPATOBILIAR Y PANCREAS	109	3,36
13	APARATO REPRODUCTOR FEMENINO	103	3,18
10	ENDOCRINO, NUTRICION Y METABOLISMO	51	1,57
16	SANGRE Y SISTEMA INMUNITARIO	45	1,39
18	ENFERMEDADES INFECCIOSAS Y PARASITARIAS	44	1,36
19	TRASTORNOS MENTALES	28	0,86
2	OJO	22	0,68
21	LESIONES Y ENVENENAMIENTOS	21	0,65
17	TRASTORNOS MIELOPROLIFERATIVOS	7	0,22
12	A. REPRODUCTOR MASCULINO	5	0,15
20	ALCOHOL Y DROGAS	3	0,09
25	POLITRAUMATISMOS	2	0,06
15	PATOLOGIA PERINATAL	1	0,03
23	OTRO CONTACTO CON SERVICIOS SANITARIOS	1	0,03

Hospital Juan Grande. Cádiz

Tabla 11.3 25 GRD MÁS FRECUENTES. H. CONCERTADOS. Hospital Juan Grande. 2010

GRD	DESCRIPCIÓN	Nº	% TOTAL
162	PROCEDIMIENTOS SOBRE HERNIA INGUINAL & FEMORAL EDAD>17 SIN CC	314	9,69
158	PROCEDIMIENTOS SOBRE ANO & ENTEROSTOMIA SIN CC	186	5,74
160	PROCEDIMIENTOS SOBRE HERNIA EXCEPTO INGUINAL & FEMORAL EDAD>17 SIN CC	179	5,52
127	INSUFICIENCIA CARDIACA & SHOCK	155	4,78
267	PROCEDIMIENTOS DE REGION PERIANAL & ENFERMEDAD PILONIDAL	101	3,12
169	PROCEDIMIENTOS SOBRE BOCA SIN CC	91	2,81
14	ICTUS CON INFARTO	69	2,13
209	SUSTITUCION ARTICULACION MAYOR EXCEPTO CADERA & REIMPLANTE MIEMBRO INFERIOR, EXCEPTO POR CC	65	2,01
88	ENFERMEDAD PULMONAR OBSTRUCTIVA CRONICA	65	2,01
130	TRASTORNOS VASCULARES PERIFERICOS CON CC	59	1,82
541	NEUMONÍA SIMPLE Y OTROS TRAST.RESPIRATORIOS EXC. BRONQUITIS & ASMA CON CC MAYOR	59	1,82
320	INFECCIONES DE RIÑÓN & TRACTO URINARIO EDAD>17 CON CC	57	1,76
89	NEUMONIA SIMPLE & PLEURITIS EDAD>17 CON CC	51	1,57
818	SUSTITUCION DE CADERA EXCEPTO POR COMPLICACIONES	43	1,33
494	COLECISTECTOMIA LAPAROSCOPICA SIN EXPLORAC. CONDUCTO BILIAR SIN CC	42	1,30
533	OTROS TRAST. SISTEMA NERVIOSO EXC. AIT, CONVULSIONES & CEFALEA CON CC MAYOR	40	1,23
96	BRONQUITIS & ASMA EDAD>17 CON CC	39	1,20
321	INFECCIONES DE RIÑÓN & TRACTO URINARIO EDAD>17 SIN CC	39	1,20
359	PROC. SOBRE UTERO & ANEJOS POR CA.IN SITU & PROCESO NO MALIGNO SIN CC	37	1,14
832	ISQUEMIA TRANSITORIA	37	1,14
569	TRAST. DE RIÑÓN & TRACTO URINARIO EXCEPTO INSUFICIENCIA RENAL CON CC MAYOR	37	1,14
544	ICC & ARRITMIA CARDIACA CON CC MAYOR	37	1,14
395	TRASTORNOS DE LOS HEMATIES EDAD>17	37	1,14
268	PROCEDIMIENTOS PLASTICOS SOBRE PIEL, T.SUBCUTANEO & MAMA	34	1,05
225	PROCEDIMIENTOS SOBRE EL PIE	33	1,02
25 GRD MÁS FRECUENTES		1.906	58,81

Hospital Juan Grande. Cádiz

Tabla 11.4 25 DIAGNÓSTICOS MÁS FRECUENTES EN HOSPITALIZACIÓN H. CONCERTADOS. Hospital Juan Grande. 2010

COD	DESCRIPCIÓN	Nº	25 DIAG%
366	CATARATA	802	21,75
550	HERNIA INGUINAL	349	9,47
553	HERNIA ABDOMEN SIN OBSTRUCCION NI GANGRENA OTRA	225	6,10
216	NEOPLASIA BENIGNA PIEL	220	5,97
428	FALLO CARDIACO	186	5,04
173	NEOPLASIA MALIGNA PIEL OTRA	174	4,72
744	ANOMALIA CONGENITA OIDO,CARA Y CUELLO	143	3,88
717	TRASTORNO INTERNO RODILLA	138	3,74
565	FISURA Y FISTULA ANO	132	3,58
685	QUISTE PILONIDAL	115	3,12
214	LIPOMA	104	2,82
599	ENFERMEDAD URETRA Y TRACTO URINARIO OTRA	99	2,69
486	NEUMONIA ORGANISMO NEOM (#)	98	2,66
434	OBSTRUCCION ARTERIA CEREBRO	82	2,22
621	ENFERMEDAD UTERO OTRA	82	2,22
466	BRONQUITIS Y BRONQUIOLITIS AGUDA	80	2,17
455	HEMORROIDES	80	2,17
354	MONONEURITIS MIEMBRO SUPERIOR Y MONONEURITIS MULTIPLE	79	2,14
715	OSTEOARTROSIS	78	2,12
735	DEFORMIDAD DEDO PIE ADQUIRIDA	76	2,06
707	ULCERA CRONICA PIEL	75	2,03
491	BRONQUITIS CRONICA	74	2,01
250	DIABETES MELLITUS	74	2,01
706	ENFERMEDAD GLANDULA SEBACEA	62	1,68
727	ENFERMEDAD SINOVIAL,TENDON Y BOLSA	60	1,63
25 DIAGNOSTICOS MÁS FRECUENTES		3.687	

Hospital Juan Grande. Cádiz

**Tabla 11.5. 25 PROCEDIMIENTOS MÁS FRECUENTES H. CONCERTADOS.
Hospital Juan Grande 2011**

COD	DESCRIPCIÓN	Nº	%
23.19	EXTRACCION DIENTE QUIRURGICA.OTRA	817	34,52
86.3	ESCISION PIEL Y TEJIDO SUBCUTANEO LOCAL OTRA	579	24,46
13.41	FACOEMULSIFICACION Y ASPIRACION CATARATA	170	7,18
53.00	REPARACION HERNIA INGUINAL UNILATERAL.NEOM	78	3,30
86.11	BIOPSIA PIEL Y TEJIDO SUBCUTANEO	74	3,13
27.59	REPARACION BOCA PLASTICA.OTRA	43	1,82
80.26	ARTROSCOPIA.RODILLA	36	1,52
49.39	ESCISION ANO LOCAL.OTRA	34	1,44
86.21	ESCISION QUISTE O SENO PILONIDAL	27	1,14
81.54	SUSTITUCION RODILLA TOTAL	27	1,14
53.61	REPARACION EVENTRACION CON INJERTO	27	1,14
68.12	HISTEROSCOPIA	26	1,10
04.43	LIBERACION TUNEL CARPIANO	23	0,97
27.24	BIOPSIA BOCA NEOM	22	0,93
53.69	REPARACION HERNIA ABDOMEN CON INJERTO.OTRA	22	0,93
86.4	ESCISION PIEL RADICAL (&)	20	0,84
11.32	ESCISION PTERIGION CON INJERTO CORNEA	17	0,72
49.46	HEMORROIDECTOMIA	17	0,72
85.32	MAMOPLASTIA REDUCCION BILATERAL	14	0,59
51.23	COLECISTECTOMIA LAPAROSCOPICA	13	0,55
23.73	APICECTOMIA	13	0,55
43.11	GASTROSTOMIA PERCUTANEA ENDOSCOPICA [PEG]	13	0,55
67.39	ESCISION CERVIX LOCAL OTRA.OTRA	12	0,51
67.11	BIOPSIA ENDOCERVICAL UTERO	11	0,46
08.20	ESCISION PARPADO LOCAL NEOM	10	0,42
25 PROCEDIMIENTOS QUIRÚRGICOS MÁS FRECUENTES		2.145	90,63
TOTAL PROCEDIMIENTOS QUIRÚRGICOS		2.367	100,00

Hospital Juan Grande. Cádiz

Tabla 11.6 PROCEDIMIENTOS QUIRÚRGICOS POR SERVICIO CLÍNICO. H. CONCERTADOS. Hospital Juan Grande. 2011

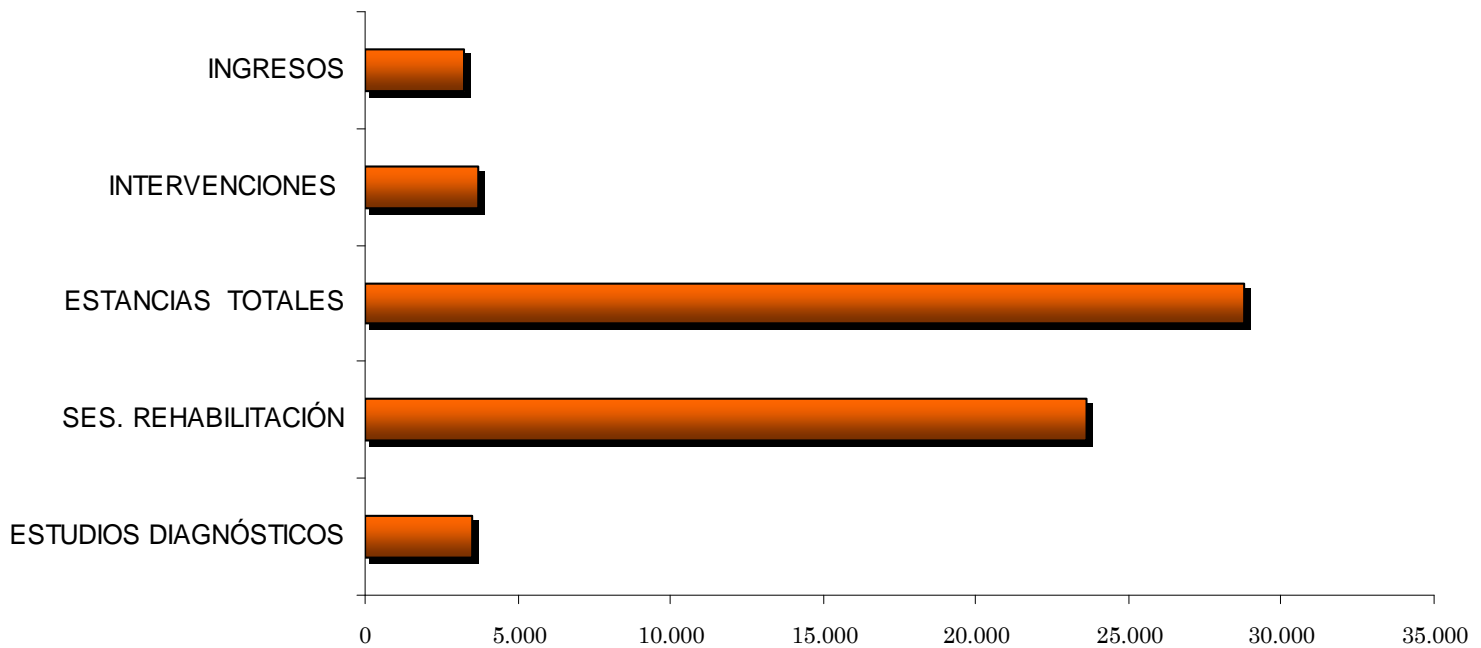
DESCRIPCIÓN	Nº
CIRUGIA GENERAL	558
C.MAXILOFACIAL	925
C.PLASTICA	410
MEDICINA INTERNA	17
OFTALMOLOGIA	226
GINECOLOGIA	104
TRAUMATOLOGIA	127
TOTAL	2.367

Tablas 11.2 al 11.6 Fuente: SIAC (Sistema de Información para la Asistencia Concertada)

Tabla 12.1. ACTIVIDAD HOSPITALES CONCERTADOS. Hospital San Rafael. 2010

ACTIVIDAD	2010
INGRESOS	3.248
INTERVENCIONES	3.698
ESTANCIAS TOTALES	28.895
SESIONES REHABILITACIÓN	23.651
ESTUDIOS DIAGNÓSTICOS	3.510

ACTIVIDAD TRAUMATOLÓGICO DE SAN RAFAEL 2010



**Tabla 11.2 CATEGORÍAS DIAGNÓSTICAS MAYORES. H. CONCERTADOS.
Hospital San Rafael . 2010**

CDM	DESCRIPCIÓN	Nº	%
6	APARATO DIGESTIVO	918	28,32
5	APARATO CIRCULATORIO	450	13,88
4	APARATO RESPIRATORIO	374	11,54
1	SISTEMA NERVIOSO	244	7,53
8	SISTEMA MUSCULO ESQUELETICO	240	7,41
11	RIÑON Y VIAS URINARIAS	215	6,63
9	PIEL, TEJIDO SUBCUTANEO Y MAMA	187	5,77
3	OIDO, NARIZ, BOCA Y FARINGE	171	5,28
7	SISTEMA HEPATOBILIAR Y PANCREAS	109	3,36
13	APARATO REPRODUCTOR FEMENINO	103	3,18
10	ENDOCRINO, NUTRICION Y METABOLISMO	51	1,57
16	SANGRE Y SISTEMA INMUNITARIO	45	1,39
18	ENFERMEDADES INFECCIOSAS Y PARASITARIAS	44	1,36
19	TRASTORNOS MENTALES	28	0,86
2	OJO	22	0,68
21	LESIONES Y ENVENENAMIENTOS	21	0,65
17	TRASTORNOS MIELOPROLIFERATIVOS	7	0,22
12	A. REPRODUCTOR MASCULINO	5	0,15
20	ALCOHOL Y DROGAS	3	0,09
25	POLITRAUMATISMOS	2	0,06
15	PATOLOGIA PERINATAL	1	0,03
23	OTRO CONTACTO CON SERVICIOS SANITARIOS	1	0,03

Tabla 12.2 25 GRD MÁS FRECUENTES. H. CONCERTADOS. Hospital San Rafael . 2010

GRD	DESCRIPCIÓN	Nº	% TOTAL
209	SUSTITUCION ARTICULACION MAYOR EXCEPTO CADERA & REIMPLANTE MIEMBRO INFERIOR, EXCEPTO POR CC	215	7,03
232	ARTROSCOPIA	188	6,15
100	SIGNOS & SINTOMAS RESPIRATORIOS SIN CC	150	4,91
467	OTROS FACTORES QUE INFLUYEN EN EL ESTADO DE SALUD	109	3,56
162	PROCEDIMIENTOS SOBRE HERNIA INGUINAL & FEMORAL EDAD>17 SIN CC	89	2,91
60	AMIGDALECTOMIA &/O ADENOIDECTOMIA SOLO, EDAD<18	87	2,84
321	INFECCIONES DE RIÑÓN & TRACTO URINARIO EDAD>17 SIN CC	85	2,78
127	INSUFICIENCIA CARDIACA & SHOCK	72	2,35
818	SUSTITUCION DE CADERA EXCEPTO POR COMPLICACIONES	67	2,19
119	LIGADURA & STRIPPING DE VENAS	66	2,16
55	PROCEDIMIENTOS MISCELANEOS SOBRE OIDO, NARIZ, BOCA & GARGANTA	66	2,16
814	GASTROENTERITIS NO BACTERIANA Y DOLOR ABDOMINAL EDAD > 17 SIN CC	63	2,06
494	COLECISTECTOMIA LAPAROSCOPICA SIN EXPLORAC. CONDUCTO BILIAR SIN CC	58	1,90
160	PROCEDIMIENTOS SOBRE HERNIA EXCEPTO INGUINAL & FEMORAL EDAD>17 SIN CC	55	1,80
225	PROCEDIMIENTOS SOBRE EL PIE	54	1,77
90	NEUMONIA SIMPLE & PLEURITIS EDAD>17 SIN CC	52	1,70
245	ENFERMEDADES OSEAS & ARTROPATIAS ESPECIFICAS SIN CC	52	1,70
278	CELULITIS EDAD>17 SIN CC	42	1,37
832	ISQUEMIA TRANSITORIA	37	1,21
158	PROCEDIMIENTOS SOBRE ANO & ENTEROSTOMIA SIN CC	36	1,18
189	OTROS DIAGNOSTICOS DE APARATO DIGESTIVO EDAD>17 SIN CC	34	1,11
256	OTROS DIAGNOSTICOS DE SISTEMA MUSCULOESQUELETICO & TEJIDO CONECTIVO	31	1,01
47	OTROS TRASTORNOS DEL OJO EDAD>17 SIN CC	31	1,01
183	ESOFAGITIS, GASTROENTERITIS & TRAST.DIGEST. MISCELANEOS EDAD>17 SIN CC	30	0,98
12	TRASTORNOS DEGENERATIVOS DE SISTEMA NERVIOSO	29	0,95
25 GRD MÁS FRECUENTES		1.798	58,79

**Tabla 12.3 25 DIAGNÓSTICOS MÁS FRECUENTES EN HOSPITALIZACIÓN H. CONCERTADOS.
Hospital San Rafael . 2010**

COD	DESCRIPCIÓN	Nº	25 DIAG%
715	OSTEOARTROSIS	325	18,26
717	TRASTORNO INTERNO RODILLA	189	10,62
786	SINTOMA APARATO RESPIRATORIO Y TORAX	178	10,00
550	HERNIA INGUINAL	95	5,34
474	ENFERMEDAD CRONICA AMIGDALA Y ADENOIDE	91	5,11
599	ENFERMEDAD URETRA Y TRACTO URINARIO OTRA	87	4,89
780	SINTOMA GENERAL	79	4,44
V65	PERSONA SANA QUE SOLICITA CONSULTA	76	4,27
454	VARIZ MIEMBRO INFERIOR	71	3,99
428	FALLO CARDIACO	67	3,76
574	COLELITIASIS Y COLEDOCOLITIASIS	66	3,71
551	HERNIA ABDOMEN CON GANGRENA OTRA	51	2,87
735	DEFORMIDAD DEDO PIE ADQUIRIDA	38	2,13
482	NEUMONIA POR BACTERIA OTRA	35	1,97
685	QUISTE PILONIDAL	35	1,97
435	ISQUEMIA CEREBRO TRANSITORIA	34	1,91
369	CEGUERA Y BAJA VISION	34	1,91
789	SINTOMA ABDOMEN Y PELVIS	33	1,85
434	OBSTRUCCION ARTERIA CEREBRO	33	1,85
478	ENFERMEDAD VIA AEREA SUPERIOR OTRA	29	1,63
491	BRONQUITIS CRONICA	29	1,63
470	DESVIACION TABIQUE NARIZ (#)	28	1,57
427	DISRITMIA CORAZON	27	1,52
366	CATARATA	26	1,46
577	ENFERMEDAD PANCREAS	24	1,35
25 DIAGNOSTICOS MÁS FRECUENTES		1.780	

Hospital San Rafael

**Tabla 11.5. 25 PROCEDIMIENTOS MÁS FRECUENTES H. CONCERTADOS.
Hospital San Rafael 2011**

COD	DESCRIPCIÓN	Nº	%
13.41	FACOEMULSIFICACION Y ASPIRACION CATARATA	242	27,13
14.24	ESCISION CORIORRETINAL POR FOTOCOAGULACION LASER LOCAL	111	12,44
81.54	SUSTITUCION RODILLA TOTAL	57	6,39
12.12	IRIDOTOMIA OTRA	54	6,05
64.0	CIRCUNCISION	43	4,82
63.73	VASECTOMIA	38	4,26
04.43	LIBERACION TUNEL CARPIANO	32	3,59
80.26	ARTROSCOPIA.RODILLA	31	3,48
81.51	SUSTITUCION CADERA TOTAL	18	2,02
86.21	ESCISION QUISTE O SENO PILONIDAL	14	1,57
96.49	INSTILACION GENITOURINARIA OTRA	12	1,35
51.23	COLECISTECTOMIA LAPAROSCOPICA	10	1,12
21.5	RESECCION TABIQUE NARIZ SUBMUCOSA	10	1,12
38.59	ESCISION VARIZ MIEMBRO INFERIOR	9	1,01
53.01	REPARACION HERNIA INGUINAL UNILATERAL.DIRECTA	9	1,01
28.3	AMIGDALECTOMIA CON ADENOIDECTOMIA	9	1,01
28.6	ADENOIDECTOMIA SIN AMIGDALECTOMIA	9	1,01
53.41	REPARACION HERNIA UMBILICAL.CON INJERTO	8	0,9
21.69	TURBINECTOMIA.OTRA	7	0,78
81.53	REVISION SUSTITUCION CADERA	6	0,67
81.92	INYECCION SUSTANCIA TERAPEUTICA ARTICULACION O LIGAMENTO	6	0,67
86.4	ESCISION PIEL RADICAL (&)	6	0,67
51.22	COLECISTECTOMIA ABIERTA	5	0,56
77.54	ESCISION HALLUX VALGUS	5	0,56
80.16	ARTROTOMIA RODILLA OTRA	4	0,45
25 PROCEDIMIENTOS QUIRÚRGICOS MÁS FRECUENTES		755	84,64
TOTAL PROCEDIMIENTOS QUIRÚRGICOS		892	100,00

Tabla 12.6 PROCEDIMIENTOS QUIRÚRGICOS POR SERVICIO CLÍNICO. H. CONCERTADOS. Hospital San Rafael. 2011

DESCRIPCIÓN	Nº
CIRUGIA GENERAL	106
M.INTENSIVA GENERAL	7
OFTALMOLOGIA	417
O.R.L.	51
TRAUMATOLOGIA	196
UROLOGIA	115
TOTAL	892

Tablas 12.2 al 12.6 Fuente: SIAC (Sistema de Información para la Asistencia Concertada)

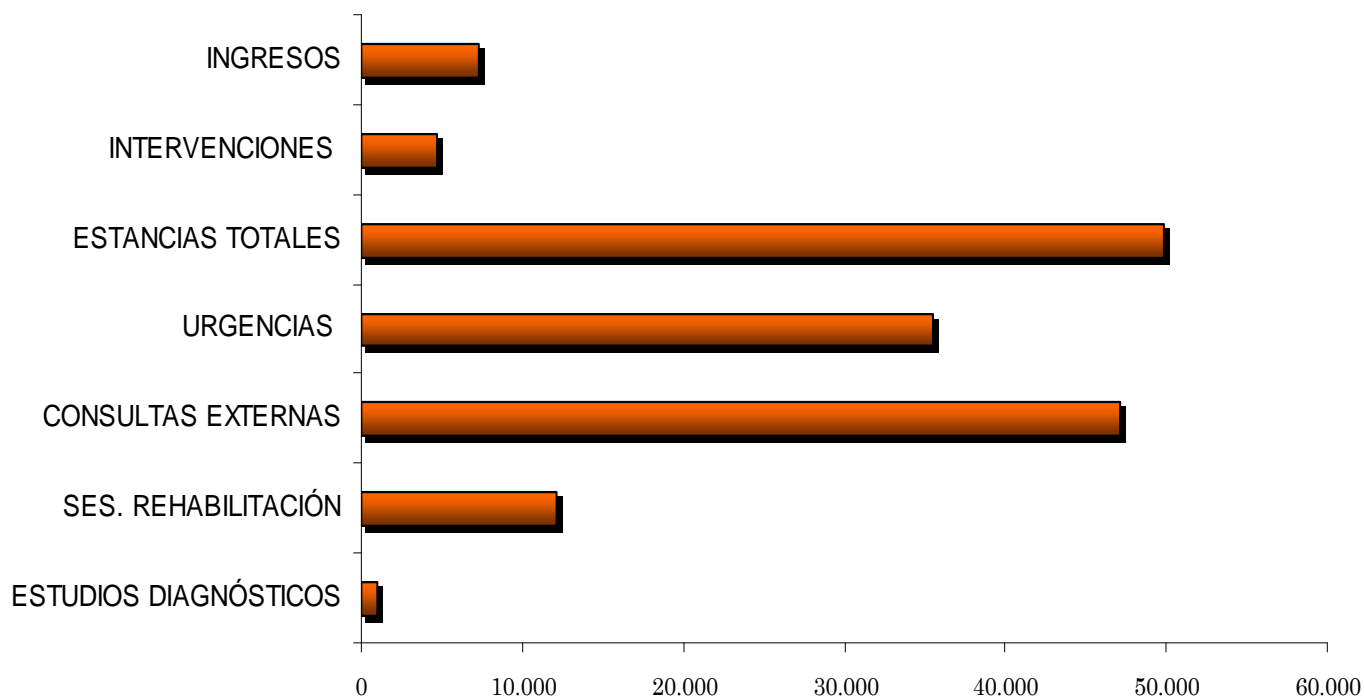
Hospital Sta. M^a del Puerto. Cádiz

Tabla 13.1. ACTIVIDAD HOSPITALES CONCERTADOS. Hospital Sta. M^a del Puerto. 2010

ACTIVIDAD	2010
INGRESOS	7.300
INTERVENCIONES	4.677
ESTANCIAS TOTALES	49.866
URGENCIAS	35.567
CONSULTAS EXTERNAS	47.124
SES. REHABILITACIÓN	12.082
ESTUDIOS DIAGNÓSTICOS	990

Hospital Sta. M^a del Puerto. Cádiz

ACTIVIDAD HOSPITAL SANTA MARÍA DEL PUERTO 2010



Hospital Sta. M^a del Puerto. Cádiz

**Tabla 13.2 CATEGORÍAS DIAGNÓSTICAS MAYORES. H. CONCERTADOS.
Sta. M^a del Puerto. 2010**

CDM	DESCRIPCIÓN	Nº	%
6	APARATO DIGESTIVO	1100	17,18
6	APARATO DIGESTIVO	1100	17,18
8	SISTEMA MUSCULO ESQUELETICO	771	12,04
5	APARATO CIRCULATORIO	734	11,47
14	EMBARAZO, PARTO Y PUERPERIO	658	10,28
4	APARATO RESPIRATORIO	582	9,09
11	RIÑON Y VIAS URINARIAS	469	7,33
1	SISTEMA NERVIOSO	372	5,81
13	APARATO REPRODUCTOR FEMENINO	334	5,22
7	SISTEMA HEPATOBILIAR Y PANCREAS	275	4,30
9	PIEL, TEJIDO SUBCUTANEO Y MAMA	175	2,73
15	PATOLOGIA PERINATAL	156	2,44
12	A. REPRODUCTOR MASCULINO	146	2,28
10	ENDOCRINO, NUTRICION Y METABOLISMO	128	2,00
23	OTRO CONTACTO CON SERVICIOS SANITARIOS	125	1,95
3	OIDO, NARIZ, BOCA Y FARINGE	98	1,53
21	LESIONES Y ENVENENAMIENTOS	79	1,23
16	SANGRE Y SISTEMA INMUNITARIO	78	1,22
2	OJO	38	0,59
18	ENFERMEDADES INFECCIOSAS Y PARASITARIAS	36	0,56
19	TRASTORNOS MENTALES	21	0,33
20	ALCOHOL Y DROGAS	16	0,25
17	TRASTORNOS MIELOPROLIFERATIVOS	7	0,11
25	POLITRAUMATISMOS	2	0,03
22	QUEMADURAS	1	0,02

Hospital Sta. M^a del Puerto. Cádiz

Tabla 13.3 25 GRD MÁS FRECUENTES. H. CONCERTADOS. Sta. M^a del Puerto. 2010

GRD	DESCRIPCIÓN	Nº	% TOTAL
373	PARTO VAGINAL SIN COMPLICACIONES	293	4,58
816	GASTROENTERITIS NO BACTERIANA Y DOLOR ABDOMINAL EDAD < 18 SIN CC	225	3,52
814	GASTROENTERITIS NO BACTERIANA Y DOLOR ABDOMINAL EDAD > 17 SIN CC	223	3,48
232	ARTROSCOPIA	198	3,09
371	CESAREA, SIN COMPLICACIONES	156	2,44
324	CALCULOS URINARIOS SIN CC	134	2,09
369	TRASTORNOS MENSTRUALES & OTROS PROBLEMAS DE APARATO GENITAL FEMENINO	127	1,98
162	PROCEDIMIENTOS SOBRE HERNIA INGUINAL & FEMORAL EDAD>17 SIN CC	125	1,95
127	INSUFICIENCIA CARDIACA & SHOCK	117	1,83
381	ABORTO CON DILATACION & LEGRADO, ASPIRACION O HISTEROTOMIA	117	1,83
775	BRONQUITIS & ASMA EDAD<18 SIN CC	116	1,81
225	PROCEDIMIENTOS SOBRE EL PIE	115	1,80
88	ENFERMEDAD PULMONAR OBSTRUCTIVA CRONICA	109	1,70
140	ANGINA DE PECHO	108	1,69
629	NEONATO, PESO AL NACER >2499 G, SIN P. QUIR. SIGNIF., DIAG NEONATO NORMAL	97	1,52
139	ARRITMIAS CARDIACAS & TRASTORNOS DE CONDUCCION SIN CC	94	1,47
494	COLECISTECTOMIA LAPAROSCOPICA SIN EXPLORAC. CONDUCTO BILIAR SIN CC	92	1,44
321	INFECCIONES DE RIÑÓN & TRACTO URINARIO EDAD>17 SIN CC	91	1,42
364	DILATACION & LEGRADO, CONIZACION EXCEPTO POR NEOPLASIA MALIGNA	87	1,36
14	ICTUS CON INFARTO	80	1,25
143	DOLOR TORACICO	75	1,17
160	PROCEDIMIENTOS SOBRE HERNIA EXCEPTO INGUINAL & FEMORAL EDAD>17 SIN CC	73	1,14
175	HEMORRAGIA GASTROINTESTINAL SIN CC	71	1,11
468	PROCEDIMIENTO QUIRÚRGICO EXTENSIVO SIN RELACIÓN CON DIAGNÓSTICO PRINCIPAL	68	1,06
395	TRASTORNOS DE LOS HEMATIES EDAD>17	62	0,97
25 GRD MÁS FRECUENTES		3.053	47,70

Hospital Sta. M^a del Puerto. Cádiz

Tabla 13.4 25 DIAGNÓSTICOS MÁS FRECUENTES EN HOSPITALIZACIÓN H. CONCERTADOS. Sta. M^a del Puerto. 2010

COD	DESCRIPCIÓN	Nº	25 DIAG%
650	PARTO NORMAL TOTALMENTE (#)	396	11,79
009	INFECCION INTESTINO MAL DEFINIDA	252	7,50
780	SINTOMA GENERAL	227	6,76
719	ENFERMEDAD ARTICULACION OTRA Y NEOM	222	6,61
466	BRONQUITIS Y BRONQUIOLITIS AGUDA	183	5,45
786	SINTOMA APARATO RESPIRATORIO Y TORAX	169	5,03
789	SINTOMA ABDOMEN Y PELVIS	153	4,55
427	DISRITMIA CORAZON	153	4,55
550	HERNIA INGUINAL	140	4,17
491	BRONQUITIS CRONICA	139	4,14
574	COLELITIASIS Y COLEDOCOLITIASIS	135	4,02
428	FALLO CARDIACO	133	3,96
599	ENFERMEDAD URETRA Y TRACTO URINARIO OTRA	112	3,33
634	ABORTO ESPONTANEO	111	3,30
413	ANGOR PECTORIS	111	3,30
626	TRASTORNO MENSTRUACION Y HEMORRAGIA ANORMAL FEMENI	97	2,89
434	OBSTRUCCION ARTERIA CEREBRO	96	2,86
188	NEOPLASIA MALIGNA VEJIGA	94	2,80
410	INFARTO AGUDO MIOCARDIO	79	2,35
553	HERNIA ABDOMEN SIN OBSTRUCCION NI GANGRENA OTRA	76	2,26
717	TRASTORNO INTERNO RODILLA	66	1,96
250	DIABETES MELLITUS	60	1,79
540	APENDICITIS AGUDA	54	1,61
685	QUISTE PILONIDAL	53	1,58
518	ENFERMEDAD PULMON OTRA	49	1,46
25 DIAGNOSTICOS MÁS FRECUENTES		3.360	

Hospital Sta. M^a del Puerto. Cádiz

**Tabla 11.5. 25 PROCEDIMIENTOS MÁS FRECUENTES H. CONCERTADOS.
Sta. M^a del Puerto. 2010**

COD	DESCRIPCIÓN	Nº	%
13.41	FACOEMULSIFICACION Y ASPIRACION CATARATA	184	14,87
74.0	CESAREA CLASICA (&)	58	4,69
86.25	DERMOABRASION	53	4,28
73.59	PARTO ASISTIDO MANUALMENTE.OTRO	48	3,88
80.26	ARTROSCOPIA.RODILLA	40	3,23
86.4	ESCISION PIEL RADICAL (&)	37	2,99
53.01	REPARACION HERNIA INGUINAL UNILATERAL.DIRECTA	33	2,67
69.09	LEGRADO Y DILATACION UTERO.OTRA	30	2,43
77.54	ESCISION HALLUX VALGUS	29	2,34
86.21	ESCISION QUISTE O SENO PILONIDAL	27	2,18
81.92	INYECCION SUSTANCIA TERAPEUTICA ARTICULACION O LIGAMENTO	25	2,02
72.71	PARTO CON VENTOSA Y EPISIOTOMIA	24	1,94
63.73	VASECTOMIA	24	1,94
51.23	COLECISTECTOMIA LAPAROSCOPICA	23	1,86
69.02	LEGRADO Y DILATACION UTERO POSTPARTO O TRAS ABORTO	22	1,78
53.41	REPARACION HERNIA UMBILICAL.CON INJERTO	20	1,62
96.49	INSTILACION GENITOURINARIA OTRA	19	1,54
64.0	CIRCUNCISION	19	1,54
11.39	ESCISION PTERIGION.OTRA	19	1,54
57.39	PROCEDIMIENTO DIAGNOSTICO VEJIGA.OTRO	18	1,46
86.99	OPERACION PIEL Y TEJIDO SUBCUTANEO.OTRA	18	1,46
57.49	ESCISION VEJIGA LOCAL TRANSURETRAL.OTRA	18	1,46
47.01	APENDICECTOMIA.LAPAROSCOPICA	16	1,29
08.21	ESCISION CHALAZION	13	1,05
60.11	BIOPSIA PROSTATA POR AGUJA	12	0,97
25 PROCEDIMIENTOS QUIRÚRGICOS MÁS FRECUENTES		829	67,03
TOTAL PROCEDIMIENTOS MÁS FRECUENTES		1.237	100,00

Hospital Sta. M^a del Puerto. Cádiz

Tabla 13.6 PROCEDIMIENTOS QUIRÚRGICOS POR SERVICIO CLÍNICO. H. CONCERTADOS. Sta. M^a del Puerto. 2010

DESCRIPCIÓN	Nº
TOCOGINECOLOGIA	271
TRAUMATOLOGIA	230
OFTALMOLOGIA	226
CIRUGIA GENERAL	214
UROLOGIA	145
DERMATOLOGIA	97
C.PEDIATRICA	19
MEDICINA INTERNA	13
CARDIOLOGIA	11
C.PLASTICA	5
M.INTENSIVA GENERAL	4
PEDIATRIA	2
TOTAL	1.237

Tablas 13.2 al 13.6 Fuente: SIAC (Sistema de Información para la Asistencia Concertada)

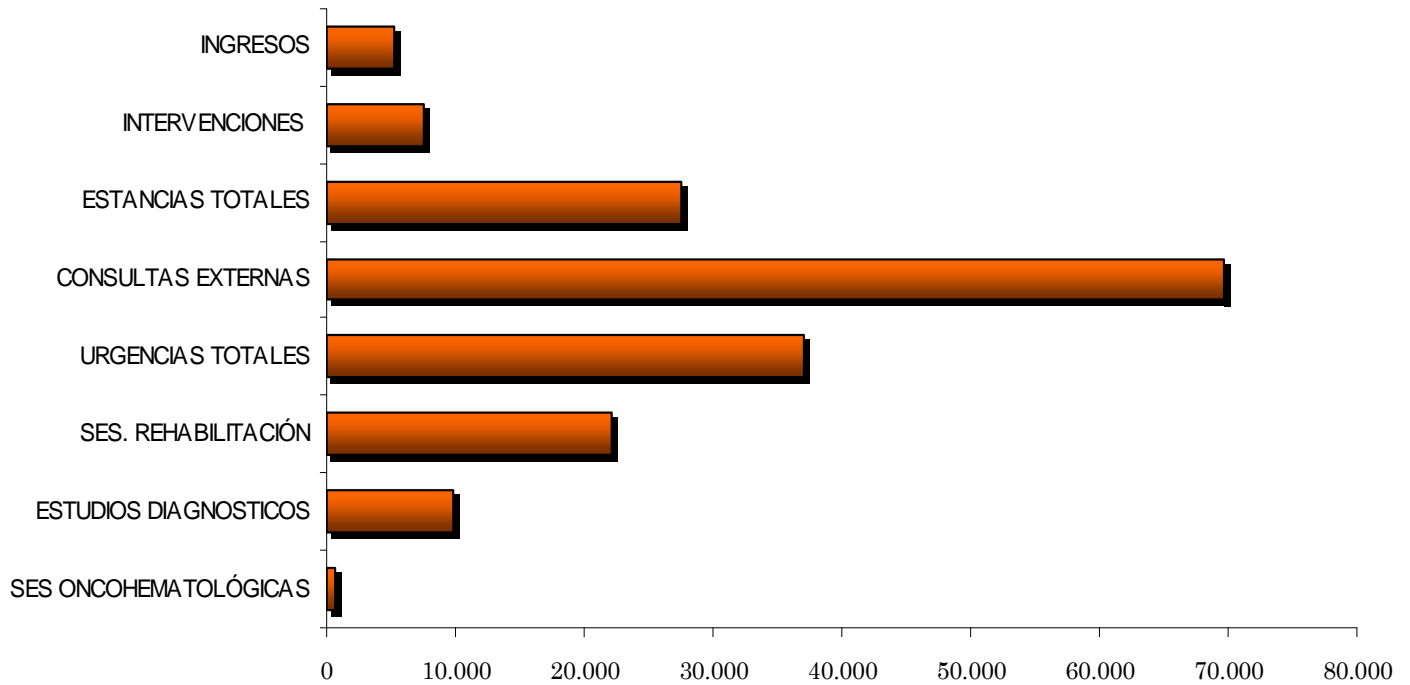
Hospital Virgen de las Montañas. Cádiz

Tabla 14.1. ACTIVIDAD HOSPITALES CONCERTADOS. Hospital Virgen de las Montañas. 2010

ACTIVIDAD	2010
INGRESOS	5.237
INTERVENCIONES	7.577
ESTANCIAS TOTALES	27.576
CONSULTAS EXTERNAS	69.622
URGENCIAS TOTALES	37.081
SES. REHABILITACIÓN	22.137
ESTUDIOS DIAGNOSTICOS	9883
SES ONCOHEMATOLÓGICAS	609

Hospital Virgen de las Montañas. Cádiz

ACTIVIDAD VIRGEN DE LAS MONTAÑAS 2010



Hospital Virgen de las Montañas. Cádiz

**Tabla 14.2 CATEGORÍAS DIAGNÓSTICAS MAYORES. H. CONCERTADOS.
Hospital Virgen de las Montañas-.2010**

CDM	DESCRIPCIÓN	Nº	%
6	APARATO DIGESTIVO	832	17,45
4	APARATO RESPIRATORIO	595	12,48
5	APARATO CIRCULATORIO	572	11,99
14	EMBARAZO, PARTO Y PUERPERIO	452	9,48
8	SISTEMA MUSCULO ESQUELETICO	436	9,14
7	SISTEMA HEPATOBILIAR Y PANCREAS	404	8,47
11	RIÑON Y VIAS URINARIAS	373	7,82
1	SISTEMA NERVIOSO	211	4,42
3	OIDO, NARIZ, BOCA Y FARINGE	181	3,80
13	APARATO REPRODUCTOR FEMENINO	159	3,33
9	PIEL, TEJIDO SUBCUTANEO Y MAMA	153	3,21
23	OTRO CONTACTO CON SERVICIOS SANITARIOS	82	1,72
12	A. REPRODUCTOR MASCULINO	80	1,68
10	ENDOCRINO, NUTRICION Y METABOLISMO	47	0,99
16	SANGRE Y SISTEMA INMUNITARIO	40	0,84
21	LESIONES Y ENVENENAMIENTOS	39	0,82
18	ENFERMEDADES INFECCIOSAS Y PARASITARIAS	36	0,75
15	PATOLOGIA PERINATAL	34	0,71
19	TRASTORNOS MENTALES	24	0,50
2	OJO	13	0,27
17	TRASTORNOS MIELOPROLIFERATIVOS	4	0,08
24	INFECCIONES VIH	1	0,02
20	ALCOHOL Y DROGAS	1	0,02

Hospital Virgen de las Montañas. Cádiz

Tabla 14.3 25 GRD MÁS FRECUENTES. H. CONCERTADOS. Hospital Virgen de las Montañas. 2010

GRD	DESCRIPCIÓN	Nº	% TOTAL
127	INSUFICIENCIA CARDIACA & SHOCK	169	3,54
775	BRONQUITIS & ASMA EDAD<18 SIN CC	116	2,43
88	ENFERMEDAD PULMONAR OBSTRUCTIVA CRONICA	112	2,35
373	PARTO VAGINAL SIN COMPLICACIONES	109	2,29
321	INFECCIONES DE RIÑÓN & TRACTO URINARIO EDAD>17 SIN CC	108	2,26
381	ABORTO CON DILATACION & LEGRADO, ASPIRACION O HISTEROTOMIA	91	1,91
816	GASTROENTERITIS NO BACTERIANA Y DOLOR ABDOMINAL EDAD < 18 SIN CC	90	1,89
814	GASTROENTERITIS NO BACTERIANA Y DOLOR ABDOMINAL EDAD > 17 SIN CC	83	1,74
208	TRASTORNOS DEL TRACTO BILIAR SIN CC	80	1,68
145	OTROS DIAGNOSTICOS DE APARATO CIRCULATORIO SIN CC	80	1,68
70	OTITIS MEDIA & ITRS EDAD<18	76	1,59
162	PROCEDIMIENTOS SOBRE HERNIA INGUINAL & FEMORAL EDAD>17 SIN CC	75	1,57
15	ACCIDENTE CEREBROVASCULAR NO ESPECIFICO & OCLUSION PRECEREBRAL SIN INFARTO	73	1,53
867	ESCISION LOCAL Y EXTRACCION DE DISPOSITIVO FIJACION INTERNA EXCEPTO CADERA Y FEMUR, SIN CC	72	1,51
364	DILATACION & LEGRADO, CONIZACION EXCEPTO POR NEOPLASIA MALIGNA	69	1,45
324	CALCULOS URINARIOS SIN CC	66	1,38
371	CESAREA, SIN COMPLICACIONES	64	1,34
204	TRASTORNOS DE PANCREAS EXCEPTO NEOPLASIA MALIGNA	61	1,28
160	PROCEDIMIENTOS SOBRE HERNIA EXCEPTO INGUINAL & FEMORAL EDAD>17 SIN CC	60	1,26
370	CESAREA, CON COMPLICACIONES	58	1,22
158	PROCEDIMIENTOS SOBRE ANO & ENTEROSTOMIA SIN CC	56	1,17
541	NEUMONÍA SIMPLE Y OTROS TRAST.RESPIRATORIOS EXC. BRONQUITIS & ASMA CON CC MAYOR	55	1,15
198	COLECISTECTOMIA SIN EXPLORACION VIA BILIAR SIN CC	52	1,09
207	TRASTORNOS DEL TRACTO BILIAR CON CC	51	1,07
90	NEUMONIA SIMPLE & PLEURITIS EDAD>17 SIN CC	49	1,03
25 GRD MÁS FRECUENTES		1.975	41,41

Hospital Virgen de las Montañas. Cádiz

**Tabla 14.4 25 DIAGNÓSTICOS MÁS FRECUENTES EN HOSPITALIZACIÓN H. CONCERTADOS.
Hospital Virgen de las Montañas. 2010**

COD	DESCRIPCIÓN	Nº	25 DIAG%
428	FALLO CARDIACO	221	9,18
574	COLELITIASIS Y COLEDOCOLITIASIS	167	6,94
466	BRONQUITIS Y BRONQUIOLITIS AGUDA	165	6,85
599	ENFERMEDAD URETRA Y TRACTO URINARIO OTRA	146	6,06
491	BRONQUITIS CRONICA	139	5,77
410	INFARTO AGUDO MIOCARDIO	135	5,61
669	COMPLICACION PARTO OTRA	130	5,40
486	NEUMONIA ORGANISMO NEOM	109	4,53
558	GASTRITIS,ENTERITIS Y COLITIS NO INFECCIOSA OTRA	102	4,24
550	HERNIA INGUINAL	96	3,99
786	SINTOMA APARATO RESPIRATORIO Y TORAX	87	3,61
780	SINTOMA GENERAL	87	3,61
789	SINTOMA ABDOMEN Y PELVIS	83	3,45
650	PARTO NORMAL TOTALMENTE	82	3,41
553	HERNIA ABDOMEN SIN OBSTRUCCION NI GANGRENA OTRA	79	3,28
436	ENFERMEDAD CEREBROVASCULAR AGUDA MAL DEFINIDA	79	3,28
280	ANEMIA POR CARENCIA HIERRO	71	2,95
427	DISRITMIA CORAZON	65	2,70
577	ENFERMEDAD PANCREAS	64	2,66
233	CARCINOMA IN SITU MAMA Y APARATO GENITOURINARIO	56	2,33
717	TRASTORNO INTERNO RODILLA	55	2,28
685	QUISTE PILONIDAL	50	2,08
632	ABORTO DIFERIDO	48	1,99
571	ENFERMEDAD HEPATICA Y CIRROSIS CRONICA	47	1,95
540	APENDICITIS AGUDA	45	1,87
25 DIAGNOSTICOS MÁS FRECUENTES		2.408	

Hospital Virgen de las Montañas. Cádiz

**Tabla 14.5. 25 PROCEDIMIENTOS MÁS FRECUENTES H. CONCERTADOS.
Hospital Virgen de las Montañas. 2010**

COD	DESCRIPCIÓN	Nº	%
86.25	DERMOABRASION	190	10,42
13.41	FACOEMULSIFICACION Y ASPIRACION CATARATA	183	10,03
31.42	LARINGOSCOPIA Y TRAQUEOSCOPIA OTRA	159	8,72
81.92	INYECCION SUSTANCIA TERAPEUTICA ARTICULACION O LIGAMENTO	149	8,17
86.3	ESCISION PIEL Y TEJIDO SUBCUTANEO LOCAL OTRA	98	5,37
45.43	ESCISION INTESTINO GRUESO LOCAL ENDOSCOPICA OTRA	69	3,78
74.0	CESAREA CLASICA (&)	56	3,07
86.24	QUIMIOCIRUGIA PIEL	54	2,96
69.02	LEGRADO Y DILATACION UTERO POSTPARTO O TRAS ABORTO	27	1,48
64.0	CIRCUNCISION	26	1,43
44.19	PROCEDIMIENTO DIAGNOSTICO ESTOMAGO.OTRO	25	1,37
57.33	BIOPSIA VEJIGA CERRADA TRANSURETRAL	24	1,32
86.11	BIOPSIA PIEL Y TEJIDO SUBCUTANEO	24	1,32
48.36	POLIPECTOMIA RECTO ENDOSCOPICA	21	1,15
57.49	ESCISION VEJIGA LOCAL TRANSURETRAL.OTRA	18	0,99
60.11	BIOPSIA PROSTATA POR AGUJA	18	0,99
73.59	PARTO ASISTIDO MANUALMENTE.OTRO	18	0,99
80.26	ARTROSCOPIA.RODILLA	18	0,99
11.39	ESCISION PTERIGION.OTRA	17	0,93
51.22	COLECISTECTOMIA ABIERTA	15	0,82
42.24	BIOPSIA ESOFAGO CERRADA [ENDOSCOPICA]	15	0,82
63.73	VASECTOMIA	14	0,77
69.09	LEGRADO Y DILATACION UTERO.OTRA	14	0,77
78.67	EXTRACCION DISPOSITIVO IMPLANTADO EN HUESO.TIBIA Y PERONE	13	0,71
86.4	ESCISION PIEL RADICAL (&)	13	0,71
25 PROCEDIMIENTOS QUIRÚRGICOS MÁS FRECUENTES		1.278	70,08
TOTAL PROCEDIMIENTOS QUIRÚRGICOS		1.824	100,00

Hospital Virgen de las Montañas. Cádiz

Tabla 14.6 PROCEDIMIENTOS QUIRÚRGICOS POR SERVICIO CLÍNICO. H. CONCERTADOS. Hospital Virgen de las Montañas. 2010

DESCRIPCIÓN	Nº
CIRUGIA GENERAL	195
C.PEDIATRICA	38
DERMATOLOGIA	320
MEDICINA INTERNA	40
DIGESTIVO	136
ONCOLOGIA	2
M.INTENSIVA GENERAL	7
OFTALMOLOGIA	265
O.R.L.	218
GINECOLOGIA	163
TRAUMATOLOGIA	318
UROLOGIA	122
TOTAL	1.824

Tablas 14.2 al 14.6 Fuente: SIAC (Sistema de Información para la Asistencia Concertada)

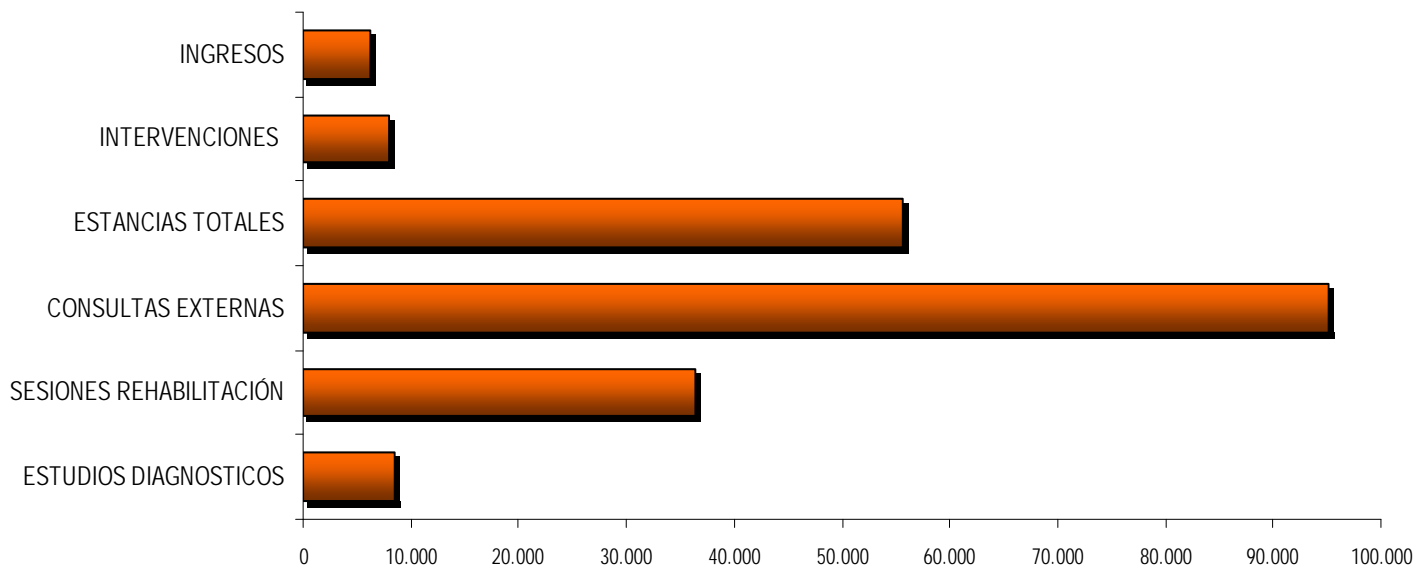
Hospital Virgen del Camino. Cádiz

Tabla 15.1. ACTIVIDAD HOSPITALES CONCERTADOS. Hospital Virgen del Camino. 2010

ACTIVIDAD	2010
CONSULTAS EXTERNAS	95.227
ESTANCIAS	55.661
SESIONES REHABILITACIÓN	36.414
ESTUDIOS DIAGNOSTICOS	8.482
INTERVENCIONES QUIRÚRGICAS	7.928
INGRESOS	6.236

Hospital Virgen del Camino. Cádiz

ACTIVIDAD HOSPITAL VIRGEN DEL CAMINO 2010



Hospital Virgen del Camino. Cádiz

**Tabla 15.2 CATEGORÍAS DIAGNÓSTICAS MAYORES. H. CONCERTADOS.
Hospital Virgen del Camino. 2010**

CDM	DESCRIPCIÓN	Nº	%
6	APARATO DIGESTIVO	1023	19,33
5	APARATO CIRCULATORIO	675	12,75
4	APARATO RESPIRATORIO	585	11,05
14	EMBARAZO, PARTO Y PUERPERIO	504	9,52
8	SISTEMA MUSCULO ESQUELETICO	426	8,05
11	RIÑÓN Y VIAS URINARIAS	376	7,10
1	SISTEMA NERVIOSO	278	5,25
7	SISTEMA HEPATOBILIAR Y PANCREAS	230	4,35
9	PIEL, TEJIDO SUBCUTANEO Y MAMA	203	3,84
23	OTRO CONTACTO CON SERVICIOS SANITARIOS	196	3,70
3	OIDO, NARIZ, BOCA Y FARINGE	142	2,68
13	APARATO REPRODUCTOR FEMENINO	119	2,25
12	A. REPRODUCTOR MASCULINO	102	1,93
16	SANGRE Y SISTEMA INMUNITARIO	94	1,78
10	ENDOCRINO, NUTRICION Y METABOLISMO	92	1,74
18	ENFERMEDADES INFECCIOSAS Y PARASITARIAS	77	1,45
21	LESIONES Y ENVENENAMIENTOS	73	1,38
15	PATOLOGIA PERINATAL	28	0,53
20	ALCOHOL Y DROGAS	26	0,49
19	TRASTORNOS MENTALES	23	0,43
17	TRASTORNOS MIELOPROLIFERATIVOS	9	0,17
24	INFECCIONES VIH	6	0,11
2	OJO	5	0,09

Hospital Virgen del Camino. Cádiz

Tabla 15.3 25 GRD MÁS FRECUENTES. H. CONCERTADOS. Hospital Virgen del Camino. 2010

GRD	DESCRIPCIÓN	Nº	% TOTAL
814	GASTROENTERITIS NO BACTERIANA Y DOLOR ABDOMINAL EDAD > 17 SIN CC	202	3,82
373	PARTO VAGINAL SIN COMPLICACIONES	189	3,57
100	SIGNOS & SINTOMAS RESPIRATORIOS SIN CC	151	2,85
143	DOLOR TORACICO	119	2,25
127	INSUFICIENCIA CARDIACA & SHOCK	117	2,21
243	PROBLEMAS MEDICOS DE LA ESPALDA	112	2,12
324	CALCULOS URINARIOS SIN CC	98	1,85
777	ESOFAGITIS, GASTROENTERITIS & TRAST.DIGESTIVOS MISCELANEOS EDAD<18 SIN CC	97	1,83
371	CESAREA, SIN COMPLICACIONES	94	1,78
139	ARRITMIAS CARDIACAS & TRASTORNOS DE CONDUCCION SIN CC	89	1,68
321	INFECCIONES DE RIÑON & TRACTO URINARIO EDAD>17 SIN CC	87	1,64
467	OTROS FACTORES QUE INFLUYEN EN EL ESTADO DE SALUD	85	1,61
381	ABORTO CON DILATAION & LEGRADO, ASPIRACION O HISTEROTOMIA	85	1,61
816	GASTROENTERITIS NO BACTERIANA Y DOLOR ABDOMINAL EDAD < 18 SIN CC	83	1,57
183	ESOFAGITIS, GASTROENTERITIS & TRAST.DIGEST. MISCELANEOS EDAD>17 SIN CC	82	1,55
162	PROCEDIMIENTOS SOBRE HERNIA INGUINAL & FEMORAL EDAD>17 SIN CC	77	1,45
395	TRASTORNOS DE LOS HEMATIES EDAD>17	76	1,44
832	ISQUEMIA TRANSITORIA	74	1,40
140	ANGINA DE PECHO	66	1,25
461	PROC. QUIRURGICO CON DIAG. DE OTRO CONTACTO CON SERVICIOS SANITARIOS	63	1,19
494	COLECISTECTOMIA LAPAROSCOPICA SIN EXPLORAC. CONDUCTO BILIAR SIN CC	59	1,11
160	PROCEDIMIENTOS SOBRE HERNIA EXCEPTO INGUINAL & FEMORAL EDAD>17 SIN CC	59	1,11
158	PROCEDIMIENTOS SOBRE ANO & ENTEROSTOMIA SIN CC	57	1,08
267	PROCEDIMIENTOS DE REGION PERIANAL & ENFERMEDAD PILONIDAL	56	1,06
25 GRD MAS FRECUENTES		2.277	43,03

Hospital Virgen del Camino. Cádiz

**Tabla 15.4 25 DIAGNÓSTICOS MÁS FRECUENTES EN HOSPITALIZACIÓN H. CONCERTADOS.
Hospital Virgen del Camino. 2010**

COD	DESCRIPCIÓN	Nº	25 DIAG%
786	SINTOMA APARATO RESPIRATORIO Y TORAX	379	13,85
789	SINTOMA ABDOMEN Y PELVIS	191	6,98
650	PARTO NORMAL TOTALMENTE (#)	190	6,94
780	SINTOMA GENERAL	190	6,94
280	ANEMIA POR CARENCIA HIERRO	183	6,69
536	TRASTORNO FUNCIONAL ESTOMAGO	150	5,48
427	DISRITMIA CORAZON	144	5,26
428	FALLO CARDIACO	124	4,53
599	ENFERMEDAD URETRA Y TRACTO URINARIO OTRA	112	4,09
550	HERNIA INGUINAL	108	3,95
574	COLELITIASIS Y COLEDOCOLITIASIS	90	3,29
466	BRONQUITIS Y BRONQUIOLITIS AGUDA	81	2,96
553	HERNIA ABDOMEN SIN OBSTRUCCION NI GANGRENA OTRA	80	2,92
788	SINTOMA APARATO URINARIO	78	2,85
435	ISQUEMIA CEREBRO TRANSITORIA	76	2,78
669	COMPLICACION PARTO OTRA	70	2,56
685	QUISTE PILONIDAL	61	2,23
518	ENFERMEDAD PULMON OTRA	57	2,08
009	INFECCION INTESTINO MAL DEFINIDA	56	2,05
634	ABORTO ESPONTANEO	55	2,01
087	FIEBRE INTERMITENTE	55	2,01
486	NEUMONIA ORGANISMO NEOM (#)	55	2,01
787	SINTOMA APARATO DIGESTIVO	52	1,90
565	FISURA Y FISTULA ANO	51	1,86
577	ENFERMEDAD PANCREAS	49	1,79
25 DIAGNÓSTICOS MAS FRECUENTES		2.737	

Hospital Virgen del Camino. Cádiz

**Tabla 15.5. 25 PROCEDIMIENTOS MÁS FRECUENTES H. CONCERTADOS.
Hospital Virgen del Camino. 2010**

COD	DESCRIPCIÓN	Nº	%
81.92	INYECCION SUSTANCIA TERAPEUTICA ARTICULACION O LIGAMENTO	1442	14,07
86.4	ESCISION PIEL RADICAL (&)	196	9,95
13.41	FACOEMULSIFICACION Y ASPIRACION CATARATA	135	6,86
86.25	DERMOABRASION	115	5,84
31.43	BIOPSIA LARINGE ENDOSCOPICA	109	5,54
18.19	PROCEDIMIENTO DIAGNOSTICO OIDO EXTERNO.OTRO	84	4,27
80.26	ARTROSCOPIA.RODILLA	75	3,81
44.19	PROCEDIMIENTO DIAGNOSTICO ESTOMAGO.OTRO	48	2,44
73.59	PARTO ASISTIDO MANUALMENTE.OTRO	31	1,57
45.43	ESCISION INTESTINO GRUESO LOCAL ENDOSCOPICA OTRA	31	1,57
63.73	VASECTOMIA	29	1,47
48.36	POLIPECTOMIA RECTO ENDOSCOPICA	29	1,47
86.89	REPARACION PIEL Y TEJIDO SUBCUTANEO.OTRA	29	1,47
74.0	CESAREA CLASICA (&)	29	1,47
64.0	CIRCUNCISION	28	1,42
57.33	BIOPSIA VEJIGA CERRADA TRANSURETRAL	28	1,42
86.3	ESCISION PIEL Y TEJIDO SUBCUTANEO LOCAL OTRA	26	1,32
11.39	ESCISION PTERIGION.OTRA	25	1,27
69.02	LEGRADO Y DILATACION UTERO POSTPARTO O TRAS ABORTO	23	1,17
86.21	ESCISION QUISTE O SENO PILONIDAL	19	0,96
72.71	PARTO CON VENTOSA Y EPISIOTOMIA	19	0,96
60.11	BIOPSIA PROSTATA POR AGUJA	19	0,96
37.80	IMPLANTACION MARCAPASOS PERMANENTE NEOM (&)	19	0,96
04.43	LIBERACION TUNEL CARPIANO	19	0,96
	25 PROCEDIMIENTOS QUIRÚRGICOS MÁS FRECUENTES	1.442	73,20
	TOTAL PROCEDIMIENTOS QUIRÚRGICOS	1.969	100,00

Hospital Virgen del Camino. Cádiz

Tabla 15.6 PROCEDIMIENTOS QUIRÚRGICOS POR SERVICIO CLÍNICO. H. CONCERTADOS. Hospital Virgen de las Montañas. 2010

DESCRIPCIÓN	Nº
TRAUMATOLOGIA	496
O.R.L.	244
DERMATOLOGIA	219
CIRUGIA GENERAL	215
GINECOLOGIA	196
OFTALMOLOGIA	188
UROLOGIA	143
DIGESTIVO	92
MEDICINA INTERNA	85
SERVICIOS QUIRURGICOS	50
C.PEDIATRICA	33
HEMATOLOGIA	5
TOTAL	1.969

Tablas 15.2 al 15.6 Fuente: SIAC (Sistema de Información para la Asistencia Concertada)

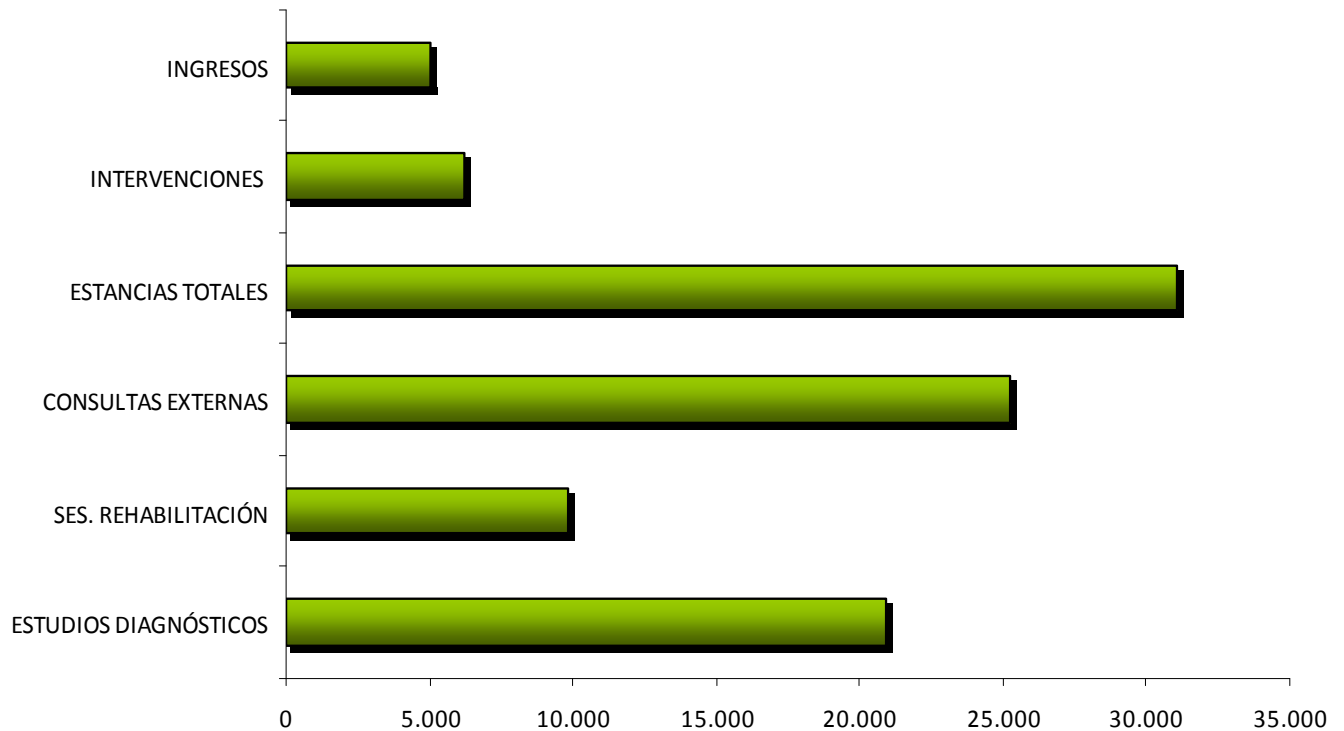
Hospital Dr. FAC Pascual

Tabla 16.1. ACTIVIDAD HOSPITAL DR. FAC PASCUAL 2010

ACTIVIDAD	2010
INGRESOS	5.039
INTERVENCIONES	6.240
ESTANCIAS TOTALES	31.057
CONSULTAS EXTERNAS	25.257
SES. REHABILITACIÓN	9.828
ESTUDIOS DIAGNÓSTICOS	20.920

Hospital Dr. FAC Pascual

ACTIVIDAD HOSPITAL DR. FAC PASCUAL MALAGA



Hospital Dr. FAC Pascual

Tabla 16.2 CATEGORÍAS DIAGNÓSTICAS MAYORES. HOSPITAL DR. FAC PASCUAL 2010

CDM	DESCRIPCION	Nº	%
6	APARATO DIGESTIVO	893	18,21
2	OJO	784	15,99
5	APARATO CIRCULATORIO	637	12,99
3	OIDO, NARIZ, BOCA Y FARINGE	563	11,48
8	SISTEMA MUSCULO ESQUELETICO	436	8,89
9	PIEL, TEJIDO SUBCUTANEO Y MAMA	341	6,95
4	APARATO RESPIRATORIO	273	5,57
7	SISTEMA HEPATOBILIAR Y PANCREAS	213	4,34
1	SISTEMA NERVIOSO	203	4,14
13	APARATO REPRODUCTOR FEMENINO	139	2,83
11	RIÑON Y VIAS URINARIAS	132	2,69
10	ENDOCRINO, NUTRICION Y METABOLISMO	90	1,84
12	A. REPRODUCTOR MASCULINO	75	1,53
23	OTRO CONTACTO CON SERVICIOS SANITARIOS	30	0,61
18	ENFERMEDADES INFECCIOSAS Y PARASITARIAS	29	0,59
21	LESIONES Y ENVENENAMIENTOS	25	0,51
19	TRASTORNOS MENTALES	19	0,39
24	INFECCIONES VIH	9	0,18
16	SANGRE Y SISTEMA INMUNITARIO	5	0,10
17	TRASTORNOS MIELOPROLIFERATIVOS	3	0,06
15	PATOLOGIA PERINATAL	2	0,04
20	ALCOHOL Y DROGAS	2	0,04

Hospital Dr. FAC Pascual

TABLA 16.3 25 GRD MÁS FRECUENTES HOSPITAL DR. FAC PASCUAL 2010

GRD	DESCRIPCIÓN	Nº	% TOTAL
39	PROCEDIMIENTOS SOBRE CRISTALINO CON O SIN VITRECTOMIA	724	14,77
162	PROCEDIMIENTOS SOBRE HERNIA INGUINAL & FEMORAL EDAD>17 SIN CC	388	7,91
119	LIGADURA & STRIPPING DE VENAS	351	7,16
160	PROCEDIMIENTOS SOBRE HERNIA EXCEPTO INGUINAL & FEMORAL EDAD>17 SIN CC	303	6,18
60	AMIGDALECTOMIA &/O ADENOIDECTOMIA SOLO, EDAD<18	203	4,14
494	COLECISTECTOMIA LAPAROSCOPICA SIN EXPLORAC. CONDUCTO BILIAR SIN CC	163	3,32
127	INSUFICIENCIA CARDIACA & SHOCK	153	3,12
267	PROCEDIMIENTOS DE REGION PERIANAL & ENFERMEDAD PILONIDAL	119	2,43
270	OTROS PROCEDIMIENTOS SOBRE PIEL, T.SUBCUTANEO & MAMA SIN CC	119	2,43
222	PROCEDIMIENTOS SOBRE LA RODILLA SIN CC	90	1,84
158	PROCEDIMIENTOS SOBRE ANO & ENTEROSTOMIA SIN CC	84	1,71
55	PROCEDIMIENTOS MISCELANEOS SOBRE OIDO, NARIZ, BOCA & GARGANTA	80	1,63
14	ICTUS CON INFARTO	76	1,55
209	SUSTITUCION ARTICULACION MAYOR EXCEPTO CADERA & REIMPLANTE MIEMBRO INFERIOR, EXCEPTO POR CC	71	1,45
59	AMIGDALECTOMIA &/O ADENOIDECTOMIA SOLO, EDAD>17	68	1,39
268	PROCEDIMIENTOS PLASTICOS SOBRE PIEL, T.SUBCUTANEO & MAMA	66	1,35
359	PROC. SOBRE UTERO & ANEJOS POR CA.IN SITU & PROCESO NO MALIGNO SIN CC	64	1,31
541	NEUMONÍA SIMPLE Y OTROS TRAST.RESPIRATORIOS EXC. BRONQUITIS & ASMA CON CC MAYOR	54	1,10
818	SUSTITUCION DE CADERA EXCEPTO POR COMPLICACIONES	53	1,08
544	ICC & ARRITMIA CARDIACA CON CC MAYOR	50	1,02
102	OTROS DIAGNOSTICOS DE APARATO RESPIRATORIO SIN CC	45	0,92
225	PROCEDIMIENTOS SOBRE EL PIE	45	0,92
88	ENFERMEDAD PULMONAR OBSTRUCTIVA CRONICA	45	0,92
56	RINOPLASTIA	44	0,90
832	ISQUEMIA TRANSITORIA	44	0,90
25 GRD MÁS FRECUENTES		3.502	71,45

Hospital Dr. FAC Pascual

**TABLA 16.4 25 DIAGNÓSTICOS MÁS FRECUENTES EN HOSPITALIZACIÓN
HOSPITAL DR. FAC PASCUAL 2010**

COD	DESCRIPCIÓN	Nº	25 DIAG%
366	CATARATA	732	19,61
550	HERNIA INGUINAL	416	11,15
454	VARIZ MIEMBRO INFERIOR	347	9,30
553	HERNIA ABDOMEN SIN OBSTRUCCION NI GANGRENA OTRA	342	9,16
474	ENFERMEDAD CRONICA AMIGDALA Y ADENOIDE	273	7,32
574	COLELITIASIS Y COLEDOCOLITIASIS	183	4,90
428	FALLO CARDIACO	177	4,74
715	OSTEOARTROSIS	142	3,80
685	QUISTE PILONIDAL	119	3,19
717	TRASTORNO INTERNO RODILLA	104	2,79
611	ENFERMEDAD MAMA OTRA	101	2,71
434	OBSTRUCCION ARTERIA CEREBRO	93	2,49
519	ENFERMEDAD APARATO RESPIRATORIO OTRA	88	2,36
599	ENFERMEDAD URETRA Y TRACTO URINARIO OTRA	84	2,25
214	LIPOMA	71	1,90
455	HEMORROIDES	60	1,61
518	ENFERMEDAD PULMON OTRA	60	1,61
491	BRONQUITIS CRONICA	53	1,42
470	DESVIACION TABIQUE NARIZ (#)	50	1,34
435	ISQUEMIA CEREBRO TRANSITORIA	46	1,23
735	DEFORMIDAD DEDO PIE ADQUIRIDA	41	1,10
520	ENFERMEDAD DESARROLLO Y ERUPCION DIENTE	39	1,05
218	LEIOMIOMA UTERO	38	1,02
375	ENFERMEDAD APARATO LAGRIMAL	38	1,02
996	COMPLICACION PROCEDIMIENTO ESP	35	0,94
25 DIAGNOSTICOS MÁS FRECUENTES		3.732	

Hospital Dr. FAC Pascual

**TABLA 16.5 25 PROCEDIMIENTOS MÁS FRECUENTES
HOSPITAL DR. FAC PASCUAL 2010**

COD	DESCRIPCIÓN	Nº	TOTAL%
13.41	FACOEMULSIFICACION Y ASPIRACION CATARATA	138	12,28
38.59	ESCISION VARIZ MIEMBRO INFERIOR	126	11,21
86.3	ESCISION PIEL Y TEJIDO SUBCUTANEO LOCAL OTRA	103	9,16
53.49	REPARACION HERNIA UMBILICAL .OTRA	45	4,00
51.23	COLECISTECTOMIA LAPAROSCOPICA	40	3,56
28.3	AMIGDALECTOMIA CON ADENOIDECTOMIA	25	2,22
86.21	ESCISION QUISTE O SENO PILONIDAL	24	2,14
53.04	REPARACION HERNIA INGUINAL UNILATERAL. INDIRECTA CON INJERTO	23	2,05
53.17	REPARACION HERNIA INGUINAL BILATERAL. NEOM CON INJERTO	21	1,87
28.6	ADENOIDECTOMIA SIN AMIGDALECTOMIA	20	1,78
20.01	MIRINGOTOMIA CON INSERCIÓN TUBO	19	1,69
53.03	REPARACION HERNIA INGUINAL UNILATERAL. DIRECTA CON INJERTO	19	1,69
81.54	SUSTITUCION RODILLA TOTAL	19	1,69
53.05	REPARACION HERNIA INGUINAL UNILATERAL. NEOM CON INJERTO	18	1,60
53.41	REPARACION HERNIA UMBILICAL. CON INJERTO	16	1,42
21.88	SEPTOPLASTIA OTRA	16	1,42
77.54	ESCISION HALLUX VALGUS	16	1,42
04.43	LIBERACION TUNEL CARPIANO	16	1,42
21.69	TURBINECTOMIA. OTRA	15	1,33
80.6	ESCISION MENISCO RODILLA	15	1,33
53.69	REPARACION HERNIA ABDOMEN CON INJERTO. OTRA	14	1,25
09.81	DACRIOCISTORRINOSTOMIA [DCR]	14	1,25
85.32	MAMOPLASTIA REDUCCION BILATERAL	13	1,16
77.56	REPARACION DEDO PIE EN MARTILLO	12	1,07
81.51	SUSTITUCION CADERA TOTAL	12	1,07
25 PROCEDIMIENTOS QUIRÚRGICOS MÁS FRECUENTES		799	71,08
TOTAL PROCEDIMIENTOS QUIRÚRGICOS		1.124	100,00

Hospital Dr. FAC Pascual

**TABLA 16.6 PROCEDIMIENTOS QUIRÚRGICOS POR SERVICIO CLÍNICO
HOSPITAL DR. FAC PASCUAL 2010**

DESCRIPCION	NÚMERO
CIRUGIA GENERAL	299
CIRUGIA MAXILOFACIAL	20
CIRUGIA .PLASTICA	162
MEDICINA INTERNA	3
DIGESTIVO	17
OFTALMOLOGIA	147
O.R.L.	151
GINECOLOGIA	9
TRAUMATOLOGIA	175
UROLOGIA	27
CIRUGIA .VASCULAR	114
TOTAL	1.124

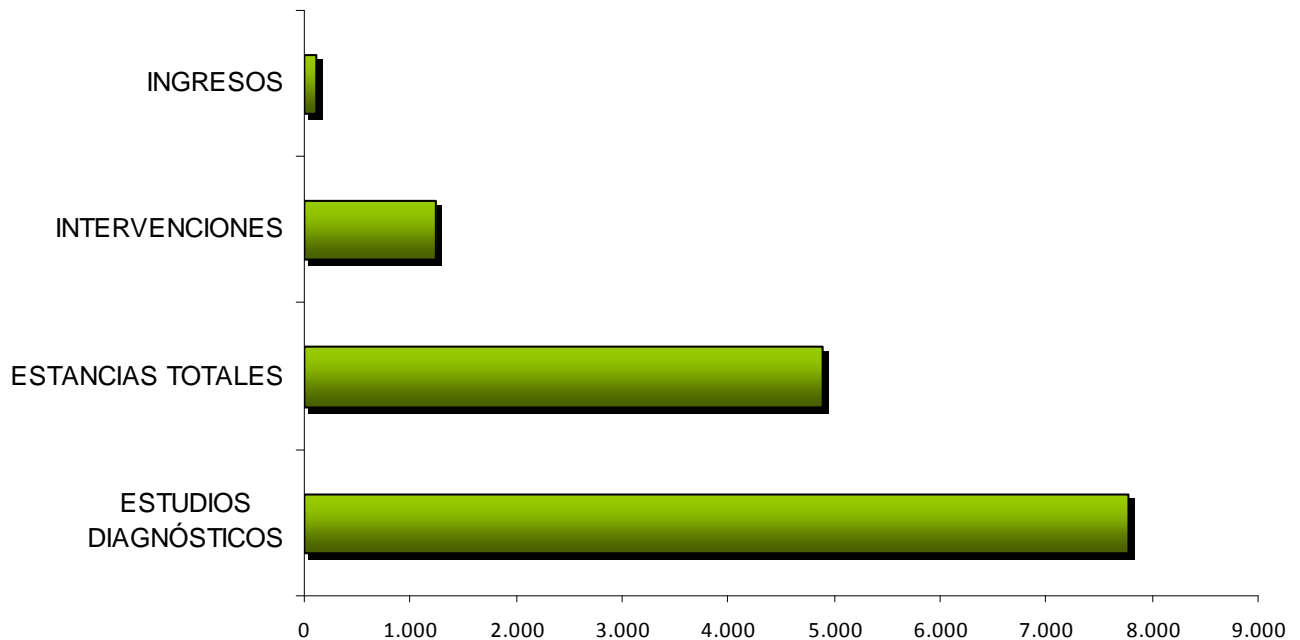
Clínica Ntra Sra del Pilar

Tabla 17.1. ACTIVIDAD CLINICA NUESTRA SRA DEL PILAR. 2010

ACTIVIDAD	2010
INGRESOS	114
INTERVENCIONES	1.238
ESTANCIAS TOTALES	4.901
ESTUDIOS DIAGNÓSTICOS	7784

Clínica Ntra Sra del Pilar

ACTIVIDAD CLÍNICA NTRA SRA DEL PILAR MÁLAGA



Clínica Ntra Sra del Pilar

Tabla 17.2 CATEGORÍAS DIAGNÓSTICAS MAYORES. CLINICA NUESTRA SRA DEL PILAR 2010

CDM	DESCRIPCION	Nº	%
23	OTRO CONTACTO CON SERVICIOS SANITARIOS	93	75,00
4	APARATO RESPIRATORIO	30	24,19
15	PATOLOGIA PERINATAL	1	0,81

Clínica Ntra Sra del Pilar

TABLA 17.3 25 GRD MÁS FRECUENTES CLINICA NUESTRA SRA DEL PILAR 2010

GRD	DESCRIPCION	Nº	% TOTAL
467	OTROS FACTORES QUE INFLUYEN EN EL ESTADO DE SALUD	69	55,65
87	EDEMA PULMONAR & INSUFICIENCIA RESPIRATORIA	27	21,77
462	REHABILITACION	24	19,35
541	NEUMONÍA SIMPLE Y OTROS TRAST.RESPIRATORIOS EXC. BRONQUITIS & ASMA CON CC MAYOR	3	2,42
629	NEONATO, PESO AL NACER >2499 G, SIN P. QUIR. SIGNIF., DIAG NEONATO NORMAL	1	0,81
	GRD MÁS FRECUENTES	124	100,00

Clínica Ntra Sra del Pilar

**TABLA 17.4 25 DIAGNÓSTICOS MÁS FRECUENTES EN HOSPITALIZACIÓN
CLINICA NUESTRA SRA DEL PILAR 2010**

Código	DESCRIPCION	Nº	25 DIAG%
V66	CONVALECENCIA Y CUIDADO PALIATIVO	71	56,8
799	CAUSA MORBILIDAD Y MORTALIDAD OTRA Y DESCONOCIDA	29	23,2
V57	CUIDADO PARA REHABILITACION	24	19,2
518	ENFERMEDAD PULMON OTRA	1	0,8
25 DIAGNOSTICOS MÁS FRECUENTES		125	

Clínica Ntra Sra del Pilar

**TABLA 17.5 25 PROCEDIMIENTOS MÁS FRECUENTES
CLINICA NUESTRA SRA DEL PILAR 2010**

Código	Descripción	Nº	TOTAL%
38.59	ESCISION VARIZ MIEMBRO INFERIOR	169	61,90
86.3	ESCISION PIEL Y TEJIDO SUBCUTANEO LOCAL OTRA	62	22,71
04.43	LIBERACION TUNEL CARPIANO	12	4,40
77.54	ESCISION HALLUX VALGUS	10	3,66
82.21	ESCISION VAINA TENDON MANO LOCAL	6	2,20
77.58	ESCISION	3	1,10
77.89	OSTECTOMIA PARCIAL.OTRA	2	0,73
82.35	FASCIECTOMIA MANO OTRA	2	0,73
86.71	PREPARACION INJERTO PIEL PEDICULADO	1	0,37
86.21	ESCISION QUISTE O SENO PILONIDAL	1	0,37
83.44	FASCIECTOMIA OTRA	1	0,37
49.11	FISTULOTOMIA ANO	1	0,37
49.46	HEMORROIDECTOMIA	1	0,37
80.82	ESCISION ARTICULACION LOCAL OTRA.CODO	1	0,37
39.92	INYECCION AGENTE ESCLEROSANTE VENA	1	0,37
25 PROCEDIMIENTOS QUIRÚRGICOS MÁS FRECUENTES		273	100,00
TOTAL PROCEDIMIENTOS QUIRÚRGICOS		273	100,00

Clínica Ntra Sra del Pilar

**TABLA 17.6 PROCEDIMIENTOS QUIRÚRGICOS POR SERVICIO CLÍNICO
CLINICA NUESTRA SRA DEL PILAR 2010**

DESCRIPCION	Nº
CIRUGIA GENERAL	173
CIRUGIA PLASTICA	63
TRAUMATOLOGIA	37
TOTAL	273

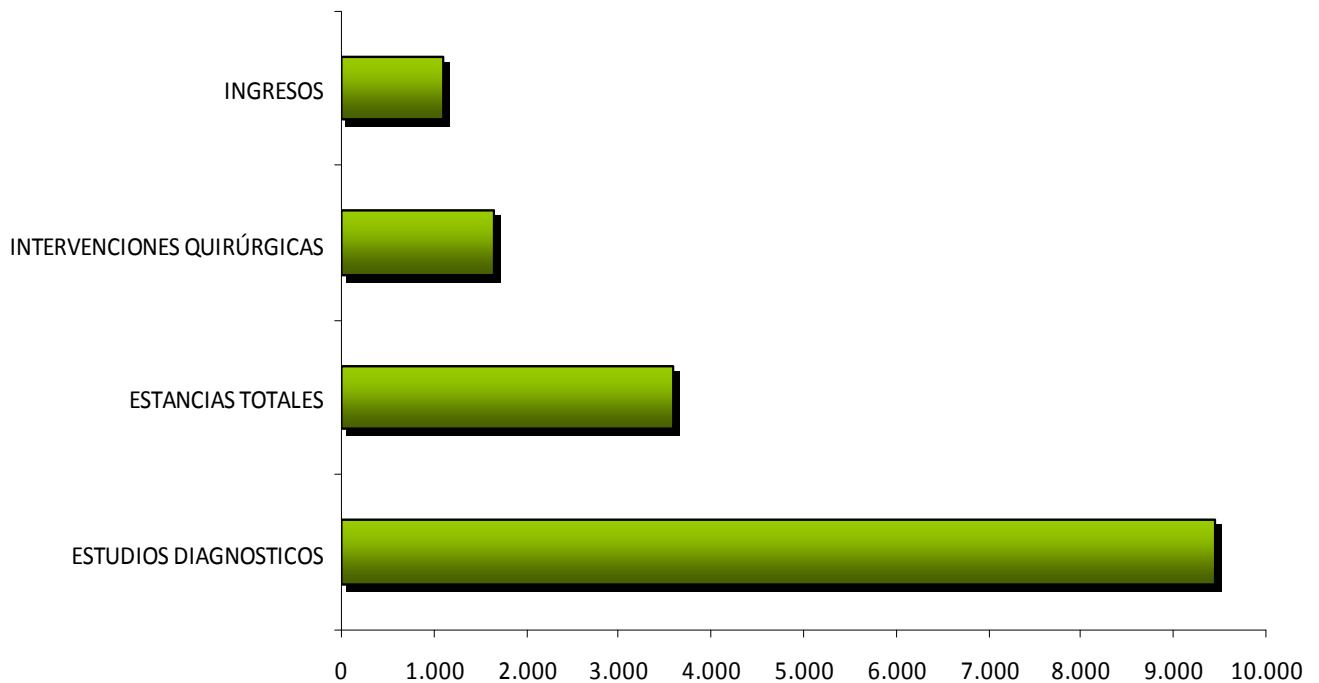
Clínica la Encarnación

Tabla 18.1. ACTIVIDAD CLINICA LA ENCARNACION. 2010

ACTIVIDAD	2010
INGRESOS	1.092
INTERVENCIONES	1.650
ESTANCIAS TOTALES	3.592
ESTUDIOS DIAGNÓSTICOS	9.459

Clínica la Encarnación

ACTIVIDAD CLÍNICA LA ENCARNACIÓN MÁLAGA



Clínica la Encarnación

Tabla 18.2 CATEGORÍAS DIAGNÓSTICAS MAYORES. CLINICA LA ENCARNACION 2010

CDM	DESCRIPCIÓN	Nº	%
6	APARATO DIGESTIVO	163	48,51
8	SISTEMA MUSCULO ESQUELETICO	74	22,02
7	SISTEMA HEPATOBILIAR Y PANCREAS	53	15,77
9	PIEL, TEJIDO SUBCUTANEO Y MAMA	21	6,25
10	ENDOCRINO, NUTRICION Y METABOLISMO	16	4,76
3	OIDO, NARIZ, BOCA Y FARINGE	9	2,68

Clínica la Encarnación

TABLA 18.3 25 GRD MÁS FRECUENTES CLINICA LA ENCARNACION 2010

GRD	DESCRIPCIÓN	Nº	% TOTAL
162	PROCEDIMIENTOS SOBRE HERNIA INGUINAL & FEMORAL EDAD>17 SIN CC	107	31,85
494	COLECISTECTOMIA LAPAROSCOPICA SIN EXPLORAC. CONDUCTO BILIAR SIN CC	51	15,18
232	ARTROSCOPIA	48	14,29
158	PROCEDIMIENTOS SOBRE ANO & ENTEROSTOMIA SIN CC	29	8,63
160	PROCEDIMIENTOS SOBRE HERNIA EXCEPTO INGUINAL & FEMORAL EDAD>17 SIN CC	24	7,14
290	PROCEDIMIENTOS SOBRE TIROIDES	16	4,76
222	PROCEDIMIENTOS SOBRE LA RODILLA SIN CC	16	4,76
278	CELULITIS EDAD>17 SIN CC	9	2,68
55	PROCEDIMIENTOS MISCELANEOS SOBRE OIDO, NARIZ, BOCA & GARGANTA	5	1,49
225	PROCEDIMIENTOS SOBRE EL PIE	4	1,19
270	OTROS PROCEDIMIENTOS SOBRE PIEL, T.SUBCUTANEO & MAMA SIN CC	4	1,19
59	AMIGDALECTOMIA &/O ADENOIDECTOMIA SOLO, EDAD>17	3	0,89
284	TRASTORNOS MENORES DE LA PIEL SIN CC	3	0,89
267	PROCEDIMIENTOS DE REGION PERIANAL & ENFERMEDAD PILONIDAL	3	0,89
189	OTROS DIAGNOSTICOS DE APARATO DIGESTIVO EDAD>17 SIN CC	3	0,89
224	PROC. HOMBRO, CODO O ANTEBRAZO, EXC. PROC.MAYOR DE ARTICULACION SIN CC	2	0,60
227	PROCEDIMIENTOS SOBRE TEJIDOS BLANDOS SIN CC	2	0,60
279	CELULITIS EDAD<18	2	0,60
198	COLECISTECTOMIA SIN EXPLORACION VIA BILIAR SIN CC	1	0,30
256	OTROS DIAGNOSTICOS DE SISTEMA MUSCULOESQUELETICO & TEJIDO CONECTIVO	1	0,30
477	PROCEDIMIENTO QUIRURGICO NO EXTENSIVO NO RELACIONADO CON DIAG .PRINCIPAL	1	0,30
56	RINOPLASTIA	1	0,30
229	PROC. SOBRE MANO O MUÑECA, EXCEPTO PROC.MAYORES S.ARTICULACION SIN CC	1	0,30
GRD MÁS FRECUENTES		336	100

Clínica la Encarnación

**TABLA 18.4 25 DIAGNÓSTICOS MÁS FRECUENTES EN HOSPITALIZACIÓN
CLINICA LA ENCARNACION 2010**

COD	DESCRIPCIÓN	Nº	25 DIAG%
735	DEFORMIDAD DEDO PIE ADQUIRIDA	219	20,37
717	TRASTORNO INTERNO RODILLA	179	16,65
550	HERNIA INGUINAL	142	13,21
354	MONONEURITIS MIEMBRO SUPERIOR Y MONONEURITIS MULTIPLE	141	13,12
553	HERNIA ABDOMEN SIN OBSTRUCCION NI GANGRENA OTRA	88	8,19
574	COLELITIASIS Y COLEDOCOLITIASIS	56	5,21
727	ENFERMEDAD SINOVIAL, TENDON Y BOLSA	32	2,98
V57	CUIDADO PARA REHABILITACION	25	2,33
V66	CONVALECENCIA Y CUIDADO PALIATIVO	25	2,33
685	QUISTE PILONIDAL	22	2,05
836	LUXACION RODILLA	19	1,77
565	FISURA Y FISTULA ANO	17	1,58
718	ENFERMEDAD ARTICULACION NCOC OTRA	16	1,49
455	HEMORROIDES	16	1,49
726	TENDINITIS INSERCION PERIFERICA	14	1,30
241	BOCIO NODULAR NO TOXICO	13	1,21
844	ESGUINCE RODILLA Y PIERNA	8	0,74
474	ENFERMEDAD CRONICA AMIGDALA Y ADENOIDE	7	0,65
215	NEOPLASIA BENIGNA TEJIDO CONECTIVO Y BLANDO OTRA	7	0,65
728	ENFERMEDAD MUSCULO, LIGAMENTO Y FASCIA	7	0,65
705	ENFERMEDAD GLANDULA SUDORIPARA	6	0,56
214	LIPOMA	6	0,56
478	ENFERMEDAD VIA AEREA SUPERIOR OTRA	4	0,37
387	OTOSCLEROSIS	3	0,28
736	DEFORMIDAD MIEMBRO ADQUIRIDA OTRA Y NEOM	3	0,28
DIAGNÓSTICOS MÁS FRECUENTES		1.075	

Clínica la Encarnación

**TABLA 18.5 25 PROCEDIMIENTOS MÁS FRECUENTES
CLINICA LA ENCARNACION 2010**

COD	DESCRIPCIÓN	Nº	TOTAL%
77.54	ESCISION HALLUX VALGUS	51	13,75
80.26	ARTROSCOPIA.RODILLA	50	13,48
53.03	REPARACION HERNIA INGUINAL UNILATERAL.DIRECTA CON INJERTO	36	9,70
77.56	REPARACION DEDO PIE EN MARTILLO	29	7,82
53.04	REPARACION HERNIA INGUINAL UNILATERAL.INDIRECTA CON INJERTO	24	6,47
53.41	REPARACION HERNIA UMBILICAL.CON INJERTO	21	5,66
04.43	LIBERACION TUNEL CARPIANO	20	5,39
51.23	COLECISTECTOMIA LAPAROSCOPICA	16	4,31
80.21	ARTROSCOPIA.HOMBRO	11	2,96
81.45	REPARACION LIGAMENTO CRUZADO RODILLA OTRA	10	2,70
80.46	SECCION ARTICULACION.RODILLA	7	1,89
49.46	HEMORROIDECTOMIA	7	1,89
86.03	INCISION QUISTE O SENO PILONIDAL	6	1,62
53.49	REPARACION HERNIA UMBILICAL.OTRA	6	1,62
49.11	FISTULOTOMIA ANO	5	1,35
28.2	AMIGDALECTOMIA SIN ADENOIDECTOMIA	5	1,35
77.57	REPARACION DEDO PIE EN CLAVA	5	1,35
86.3	ESCISION PIEL Y TEJIDO SUBCUTANEO LOCAL OTRA	4	1,08
83.31	ESCISION VAINA TENDON LOCAL	3	0,81
28.6	ADENOIDECTOMIA SIN AMIGDALECTOMIA	3	0,81
53.69	REPARACION HERNIA ABDOMEN CON INJERTO.OTRA	3	0,81
53.51	REPARACION EVENTRACION SIN INJERTO	3	0,81
77.30	SECCION HUESO.NEOM	3	0,81
82.21	ESCISION VAINA TENDON MANO LOCAL	3	0,81
77.58	ESCISION	2	0,54
25 PROCEDIMIENTOS QUIRÚRGICOS MÁS FRECUENTES		333	89,79
TOTAL PROCEDIMIENTOS QUIRÚRGICOS		371	100,00

Clínica la Encarnación

**TABLA 18.6 PROCEDIMIENTOS QUIRÚRGICOS POR SERVICIO CLÍNICO
CLINICA LA ENCARNACION 2010**

DESCRIPCIÓN	NÚMERO
CIRUGIA GENERAL	126
CIRUGIA .DIGESTIVA	16
CIRUGIA PLASTICA	3
O.R.L.	13
TRAUMATOLOGIA	213
TOTAL	371

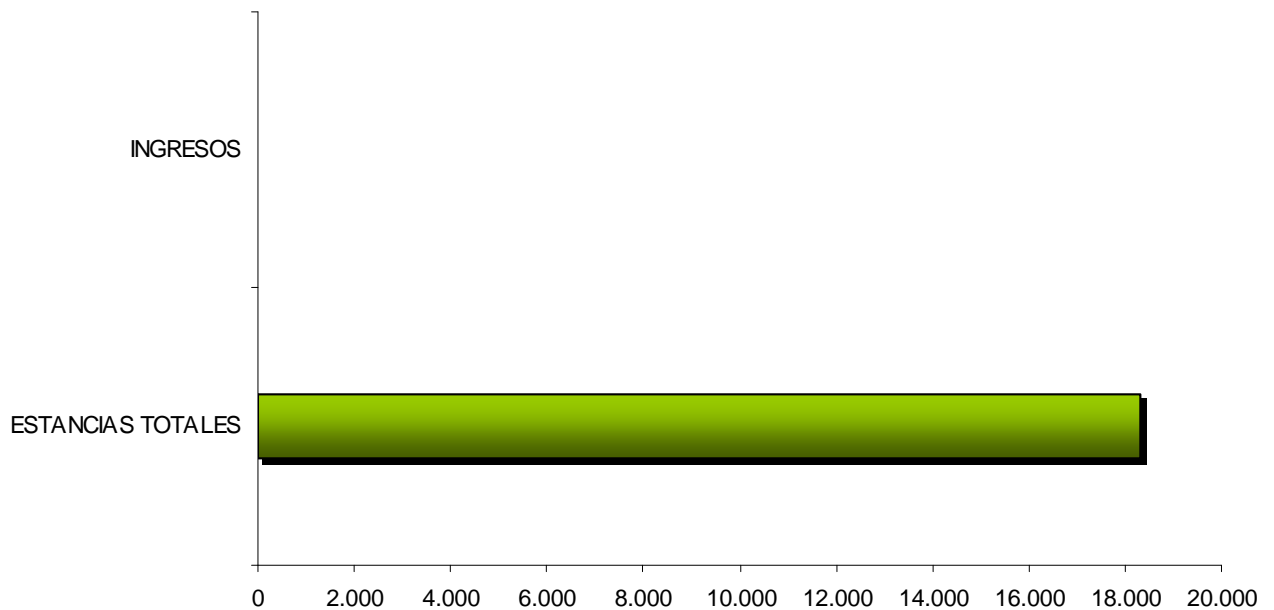
Hospital San Juan de Dios

Tabla 19.1. ACTIVIDAD HOSPITAL SAN JUNA DE DIOS 2010

ACTIVIDAD	2010
INGRESOS	40
ESTANCIAS TOTALES	18.295

Hospital San Juan de Dios

ACTIVIDAD HOSPITAL SAN JUAN DE DIOS MALAGA 2010



Hospital San Juan de Dios

Tabla 19.2 CATEGORÍAS DIAGNÓSTICAS MAYORES HOSPITAL SAN JUAN DE DIOS 2010

CDM	DESCRIPCIÓN	Nº	%
19	TRASTORNOS MENTALES	41	100,00

Hospital San Juan de Dios

**TABLA 19.3 25 GRD MÁS FRECUENTES HOSPITAL SAN JUNA DE DIOS
2010**

GRD	DESCRIPCIÓN	Nº	% TOTAL
430	PSICOSIS	33	80,49
428	TRASTORNOS DE PERSONALIDAD & CONTROL DE IMPULSOS	7	17,07
427	NEUROSIS EXCEPTO DEPRESIVA	1	2,44
GRD MÁS FRECUENTES		41	100,00

Hospital San Juan de Dios

COD	DESCRIPCIÓN	Nº	25 DIAG%
295	PSICOSIS ESQUIZOFRENICA	27	65,85
301	TRASTORNO PERSONALIDAD	7	17,07
296	PSICOSIS AFECTIVA	5	12,20
297	ESTADO PARANOIDE	1	2,44
300	TRASTORNO NEUROTICO	1	2,44
DIAGNÓSTICOS MÁS FRECUENTES		41	

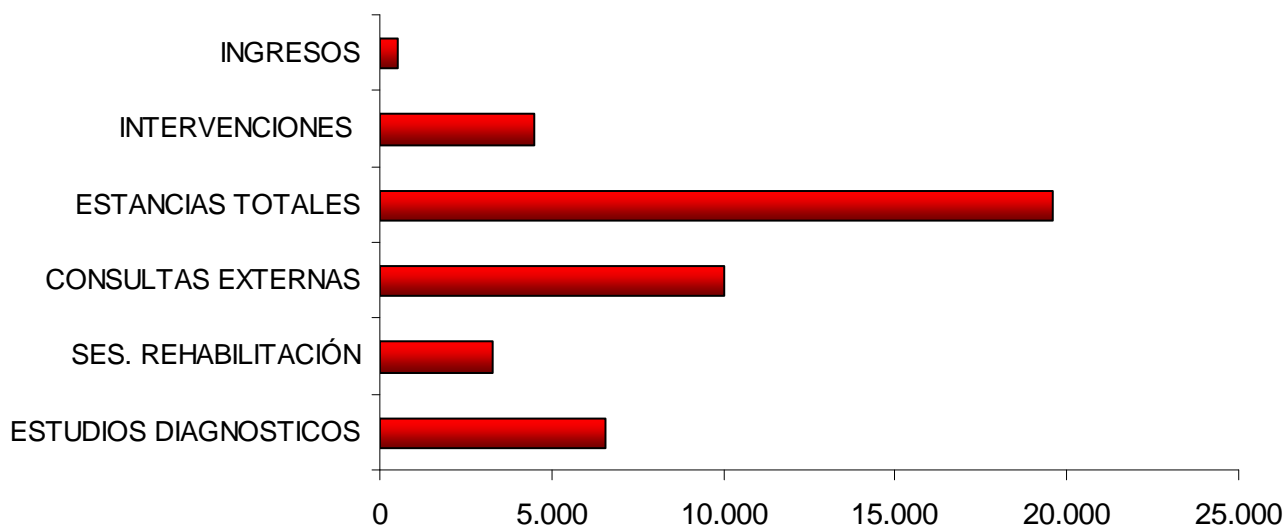
Hospital San Juan de Dios. Sevilla

Tabla 20.1. ACTIVIDAD HOSPITAL SAN JUAN DE DIOS. Sevilla. 2010

ACTIVIDAD	2010
INGRESOS	513
INTERVENCIONES	4.467
ESTANCIAS TOTALES	19.604
CONSULTAS EXTERNAS	10.032
SES. REHABILITACIÓN	3.262
ESTUDIOS DIAGNOSTICOS	6.550

Hospital San Juan de Dios. Sevilla

ACTIVIDAD HOSPITALES CONCERTADOS. HOSPITAL SAN JUAN DE DIOS DE SEVILLA 2010



Hospital San Juan de Dios. Sevilla

Tabla 20.2 CATEGORÍAS DIAGNÓSTICAS MAYORES. H. SAN JUAN DE DIOS Sevilla 2010

CDM	DESCRIPCIÓN	NUMERO	%
1	SISTEMA NERVIOSO	137	27,57
4	APARATO RESPIRATORIO	110	22,13
6	APARATO DIGESTIVO	49	9,86
5	APARATO CIRCULATORIO	45	9,05
18	ENFERMEDADES INFECCIOSAS Y PARASITARIAS	34	6,84
11	RIÑÓN Y VIAS URINARIAS	25	5,03
7	SISTEMA HEPATOBILIAR Y PANCREAS	23	4,63
21	LESIONES Y ENVENENAMIENTOS	13	2,62
9	PIEL, TEJIDO SUBCUTANEO Y MAMA	12	2,41
3	OIDO, NARIZ, BOCA Y FARINGE	10	2,01
12	A. REPRODUCTOR MASCULINO	7	1,41
17	TRASTORNOS MIELOPROLIFERATIVOS	7	1,41
13	APARATO REPRODUCTOR FEMENINO	6	1,21
10	ENDOCRINO, NUTRICION Y METABOLISMO	6	1,21
8	SISTEMA MUSCULO ESQUELETICO	5	1,01
23	OTRO CONTACTO CON SERVICIOS SANITARIOS	4	0,80
16	SANGRE Y SISTEMA INMUNITARIO	2	0,40
19	TRASTORNOS MENTALES	2	0,40

Hospital San Juan de Dios. Sevilla

TABLA 20.3 25 GRD MÁS FRECUENTES H. SAN JUAN DE DIOS 2010

GRD	DESCRIPCIÓN	Nº	% TOTAL
541	NEUMONÍA SIMPLE Y OTROS TRAST.RESPIRATORIOS EXC. BRONQUITIS & ASMA CON CC MAYOR	62	12,47
35	OTROS TRASTORNOS DEL SISTEMA NERVIOSO SIN CC	59	11,87
533	OTROS TRAST. SISTEMA NERVIOSO EXC. AIT, CONVULSIONES & CEFALEA CON CC MAYOR	40	8,05
584	SEPTICEMIA CON CC MAYOR	32	6,44
82	NEOPLASIAS RESPIRATORIAS	23	4,63
544	ICC & ARRITMIA CARDIACA CON CC MAYOR	22	4,43
172	NEOPLASIA MALIGNA DIGESTIVA CON CC	21	4,23
127	INSUFICIENCIA CARDIACA & SHOCK	16	3,22
552	TRAST. AP. DIGESTIVO EXCEPTO ESOF., GASTROENT. & ULC.NO COMPL. CON CC MAYOR	16	3,22
14	ICTUS CON INFARTO	13	2,62
453	COMPLICACIONES DE TRATAMIENTO SIN CC	12	2,41
569	TRAST. DE RIÑÓN & TRACTO URINARIO EXCEPTO INSUFICIENCIA RENAL CON CC MAYOR	10	2,01
203	NEOPLASIA MALIGNA DE SISTEMA HEPATOBILIAR O DE PANCREAS	10	2,01
557	TRASTORNOS HEPATOBILIARES Y DE PANCREAS CON CC MAYOR	9	1,81
810	HEMORRAGIA INTRACRANEAL	9	1,81
540	INFECCIONES & INFLAMACIONES RESPIRATORIAS EXCEPTO NEUMONÍA SIMPLE CON CC MAYOR	8	1,61
87	EDEMA PULMONAR & INSUFICIENCIA RESPIRATORIA	6	1,21
64	NEOPLASIA MALIGNA DE OIDO, NARIZ, BOCA & GARGANTA	6	1,21
173	NEOPLASIA MALIGNA DIGESTIVA SIN CC	5	1,01
532	AIT, OCLUSIONES PRECEREBRALES, CONVULSIONES & CEFALEA CON CC MAYOR	5	1,01
316	INSUFICIENCIA RENAL	5	1,01
543	TRAST.CIRCULATORIOS EXCEPTO IAM, ENDOCARDITIS, ICC & ARRITMIA CON CC MAYOR	5	1,01
562	TRASTORNOS MAYORES DE PIEL & MAMA CON CC MAYOR	5	1,01
90	NEUMONIA SIMPLE & PLEURITIS EDAD>17 SIN CC	4	0,80
318	NEOPLASIAS DE RIÑÓN & TRACTO URINARIO CON CC	4	0,80
25 GRD MÁS FRECUENTES		407	81,91

Hospital San Juan de Dios. Sevilla

TABLA 20.4 25 DIAGNÓSTICOS MÁS FRECUENTES EN HOSPITALIZACIÓN H. SAN JUAN DE DIOS 2010

COD	DESCRIPCIÓN	Nº	25 DIAG%
344	SINDROME PARALITICO OTRO	62	15,74
434	OBSTRUCCION ARTERIA CEREBRO	46	11,68
428	FALLO CARDIACO	34	8,63
162	NEOPLASIA MALIGNA TRAQUEA,BRONQUIO Y PULMON	32	8,12
485	BRONCONEUMONIA ORGANISMO NEOM (#)	29	7,36
038	SEPTICEMIA	23	5,84
518	ENFERMEDAD PULMON OTRA	21	5,33
153	NEOPLASIA MALIGNA COLON	16	4,06
999	COMPLICACION CUIDADO MEDICO NCOC	13	3,30
995	EFECTO ADVERSO NCOC (I)	12	3,05
491	BRONQUITIS CRONICA	11	2,79
188	NEOPLASIA MALIGNA VEJIGA	10	2,54
560	OBSTRUCCION INTESTINO SIN HERNIA	9	2,28
151	NEOPLASIA MALIGNA ESTOMAGO	8	2,03
431	HEMORRAGIA INTRACEREBRAL (#)	8	2,03
185	NEOPLASIA MALIGNA PROSTATA (#)	7	1,78
507	NEUMONITIS POR SOLIDO Y LIQUIDO	7	1,78
191	NEOPLASIA MALIGNA CEREBRO	7	1,78
599	ENFERMEDAD URETRA Y TRACTO URINARIO OTRA	6	1,52
174	NEOPLASIA MALIGNA MAMA FEMENINA	6	1,52
157	NEOPLASIA MALIGNA PANCREAS	6	1,52
584	FALLO RENAL AGUDO	6	1,52
155	NEOPLASIA MALIGNA HIGADO Y CANAL INTRAHEPATICO	5	1,27
154	NEOPLASIA MALIGNA RECTO Y ANO	5	1,27
486	NEUMONIA ORGANISMO NEOM (#)	5	1,27
25 DIAGNOSTICOS MÁS FRECUENTES		394	

Hospital de San Juan de Dios

**TABLA20. 5 25 PROCEDIMIENTOS MÁS FRECUENTES
H. SAN JUAN DE DIOS 2010**

COD	DESCRIPCIÓN	Nº	TOTAL%
13.71	INSERCIÓN CRISTALINO PROTESICO EN OPERACION CATARATA (&)	343	28,11
64.0	CIRCUNCISION	240	19,67
77.54	ESCISION HALLUX VALGUS	96	7,87
53.00	REPARACION HERNIA INGUINAL UNILATERAL.NEOM	81	6,64
28.3	AMIGDALECTOMIA CON ADENOIDECTOMIA	51	4,18
86.21	ESCISION QUISTE O SENO PILONIDAL	50	4,1
04.43	LIBERACION TUNEL CARPIANO	45	3,69
53.49	REPARACION HERNIA UMBILICAL.OTRA	40	3,28
49.46	HEMORROIDECTOMIA	34	2,79
28.2	AMIGDALECTOMIA SIN ADENOIDECTOMIA	34	2,79
80.26	ARTROSCOPIA.RODILLA	31	2,54
82.21	ESCISION VAINA TENDON MANO LOCAL	22	1,8
51.23	COLECISTECTOMIA LAPAROSCOPICA	20	1,64
77.56	REPARACION DEDO PIE EN MARTILLO	18	1,48
49.12	FISTULECTOMIA ANO	16	1,31
21.88	SEPTOPLASTIA OTRA	15	1,23
28.6	ADENOIDECTOMIA SIN AMIGDALECTOMIA	10	0,82
49.39	ESCISION ANO LOCAL.OTRA	9	0,74
82.86	TENOPLASTIA MANO OTRA	8	0,66
77.28	OSTEOTOMIA EN CUÑA.TARSO Y METATARSO	7	0,57
77.57	REPARACION DEDO PIE EN CLAVA	7	0,57
21.61	TURBINECTOMIA POR DIATERMIA O CRIOCIRUGIA	5	0,41
53.29	REPARACION HERNIA CRURAL UNILATERAL.OTRA	5	0,41
20.01	MIRINGOTOMIA CON INSERCIÓN TUBO	5	0,41
49.59	ESFINTEROTOMIA ANO.OTRA	3	0,25
25 PROCEDIMIENTOS QUIRÚRGICOS MÁS FRECUENTES		1.195	97,95
TOTAL PROCEDIMIENTOS QUIRÚRGICOS		1.220	100,00

Hospital San Juan de Dios. Sevilla

**TABLA 8.8 PROCEDIMIENTOS QUIRÚRGICOS POR SERVICIO CLÍNICO
H. SAN JUAN DE DIOS 2010**

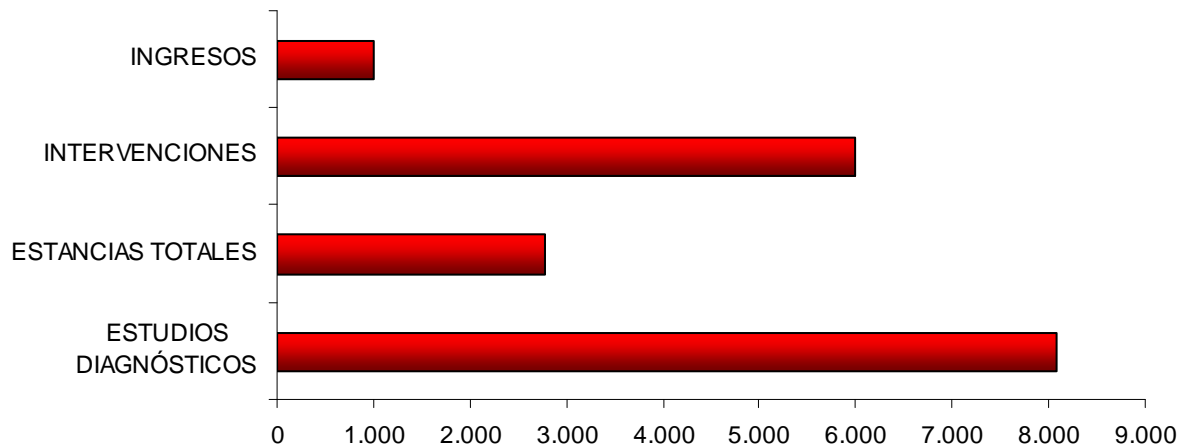
DESCRIPCIÓN	NÚMERO
CIRUGIA GENERAL	883
OFTALMOLOGIA	1.305
O.R.L.	453
GINECOLOGIA	93
TRAUMATOLOGIA	964
UROLOGIA	769
TOTAL	4.467

Hospital Victoria Eugenia. Sevilla

Tabla 21.1. ACTIVIDAD HOSPITAL VICTORIA EUGENIA 2010

ACTIVIDAD	2010
INGRESOS	992
INTERVENCIONES	5.991
ESTANCIAS TOTALES	2.781
ESTUDIOS DIAGNÓSTICOS	8.072

ACTIVIDAD HOSPITALES CONCERTADOS. HOSPITAL VICTORIA EUGENIA 2010



Hospital Victoria Eugenia. Sevilla

Tabla 21.2 CATEGORÍAS DIAGNÓSTICAS MAYORES. HOSPITAL VICTORIA EUGENIA 2010

CDM	DDESCRIPCIÓN	Nº	%
8	SISTEMA MUSCULO ESQUELETICO	481	53,44
5	APARATO CIRCULATORIO	320	35,56
6	APARATO DIGESTIVO	51	5,67
7	SISTEMA HEPATOBILIAR Y PANCREAS	19	2,11
9	PIEL, TEJIDO SUBCUTANEO Y MAMA	12	1,33
23	OTRO CONTACTO CON SERVICIOS SANITARIOS	4	0,44
12	A. REPRODUCTOR MASCULINO	3	0,33
3	OIDO, NARIZ, BOCA Y FARINGE	3	0,33
1	SISTEMA NERVIOSO	3	0,33
10	ENDOCRINO, NUTRICION Y METABOLISMO	2	0,22
2	OJO	2	0,22

Hospital Victoria Eugenia. Sevilla

TABLA 21.3 25 GRD MÁS FRECUENTES HOSPITAL VICTORIA EUGENIA 2010

GRD	DESCRIPCIÓN	Nº	% TOTAL
119	LIGADURA & STRIPPING DE VENAS	319	35,44
209	SUSTITUCION ARTICULACION MAYOR EXCEPTO CADERA & REIMPLANTE MIEMBRO INFERIOR, EXCEPTO POR CC	173	19,22
758	PROCEDIMIENTOS SOBRE ESPALDA & CUELLO EXC. FUSION ESPINAL SIN CC	103	11,44
232	ARTROSCOPIA	54	6,00
162	PROCEDIMIENTOS SOBRE HERNIA INGUINAL & FEMORAL EDAD>17 SIN CC	35	3,89
243	PROBLEMAS MEDICOS DE LA ESPALDA	31	3,44
222	PROCEDIMIENTOS SOBRE LA RODILLA SIN CC	28	3,11
818	SUSTITUCION DE CADERA EXCEPTO POR COMPLICACIONES	22	2,44
225	PROCEDIMIENTOS SOBRE EL PIE	21	2,33
208	TRASTORNOS DEL TRACTO BILIAR SIN CC	19	2,11
756	FUSION VERTEBRAL EXCEPTO CERVICAL SIN CC	17	1,89
160	PROCEDIMIENTOS SOBRE HERNIA EXCEPTO INGUINAL & FEMORAL EDAD>17 SIN CC	10	1,11
268	PROCEDIMIENTOS PLASTICOS SOBRE PIEL, T. SUBCUTANEO & MAMA	8	0,89
256	OTROS DIAGNOSTICOS DE SISTEMA MUSCULOESQUELETICO & TEJIDO CONECTIVO	7	0,78
211	PROC. DE CADERA & FEMUR EXCEPTO ARTICULACION MAYOR EDAD>17 SIN CC	4	0,44
158	PROCEDIMIENTOS SOBRE ANO & ENTEROSTOMIA SIN CC	4	0,44
219	PROC. EXTR. INFERIOR & HUMERO EXC. CADERA, PIE, FEMUR EDAD>17 SIN CC	4	0,44
867	ESCISION LOCAL Y EXTRACCION DE DISPOSITIVO FIJACION INTERNA EXCEPTO CADERA Y FEMUR, SIN CC	4	0,44
234	OTROS PROC. QUIRURGICOS DE S .MUSCULOESQUELETICO & T .CONECTIVO SIN CC	4	0,44
229	PROC. SOBRE MANO O MUÑECA, EXCEPTO PROC .MAYORES S. ARTICULACION SIN CC	4	0,44
461	PROC. QUIRURGICO CON DIAG. DE OTRO CONTACTO CON SERVICIOS SANITARIOS	4	0,44
8	PROCED. SOBRE N. CRANEALES & PERIFERICOS & OTROS PQ S. NERVIOSO SIN CC	3	0,33
261	PROC. S. MAMA POR PROCESO NO MALIGNO EXCEPTO BIOPSIA & ESCISION LOCAL	3	0,33
224	PROC. HOMBRO, CODO O ANTEBRAZO, EXC. PROC. MAYOR DE ARTICULACION SIN CC	3	0,33
339	PROCEDIMIENTOS SOBRE TESTICULO, PROCESO NO MALIGNO EDAD>17	3	0,33
25 GRD MÁS FRECUENTES		887	98,49

Hospital Victoria Eugenia. Sevilla

**TABLA 21.4 25 DIAGNÓSTICOS MÁS FRECUENTES EN HOSPITALIZACIÓN
HOSPITAL VICTORIA EUGENIA 2010**

COD.	DESCRIPCIÓN	Nº	25 DIAG%
454	VARIZ MIEMBRO INFERIOR	320	33,40
715	OSTEOARTROSIS	226	23,59
722	ENFERMEDAD DISCO INTERVERTEBRAL	117	12,21
717	TRASTORNO INTERNO RODILLA	55	5,74
V54	CUIDADO ORTOPEDICO POSTERIOR OTRO	41	4,28
550	HERNIA INGUINAL	41	4,28
574	COLELITIASIS Y COLEDOLITIASIS	19	1,98
724	ENFERMEDAD ESPALDA OTRO Y NEOM	18	1,88
756	ANOMALIA CONGENITA MUSCULOESQUELETICA OTRA	17	1,77
611	ENFERMEDAD MAMA OTRA	16	1,67
754	DEFORMIDAD MUSCULOESQUELETICA CONGENITA	13	1,36
735	DEFORMIDAD DEDO PIE ADQUIRIDA	13	1,36
553	HERNIA ABDOMEN SIN OBSTRUCCION NI GANGRENA OTRA	12	1,25
733	ENFERMEDAD HUESO Y CARTILAGO OTRA	11	1,15
727	ENFERMEDAD SINOVIAL,TENDON Y BOLSA	5	0,52
455	HEMORROIDES	4	0,42
213	NEOPLASIA BENIGNA HUESO Y CARTILAGO ARTICULAR	4	0,42
V52	COLOCACION DISPOSITIVO PROTESICO	4	0,42
354	MONONEURITIS MIEMBRO SUPERIOR Y MONONEURITIS MULTIPLE	4	0,42
718	ENFERMEDAD ARTICULACION NCOC OTRA	4	0,42
V51	CUIDADO POSTERIOR CIRUGIA PLASTICA (#)	4	0,42
685	QUISTE PILONIDAL	3	0,31
603	HIDROCELE	3	0,31
216	NEOPLASIA BENIGNA PIEL	2	0,21
366	CATARATA	2	0,21

25 DIAGNÓSTICOS MÁS FRECUENTES

958

Hospital Victoria Eugenia. Sevilla

**TABLA 21. 5 25 PROCEDIMIENTOS MÁS FRECUENTES
HOSPITAL VICTORIA EUGENIA 2010**

COD.	DESCRIPCIÓN	Nº	TOTAL%
13.71	INSERCIÓN CRISTALINO PROTESICO EN OPERACION CATARATA (&)	346	27,18
63.73	VASECTOMIA	139	10,92
78.60	EXTRACCIÓN DISPOSITIVO IMPLANTADO EN HUESO.NEOM	62	4,87
64.0	CIRCUNCISIÓN	62	4,87
81.54	SUSTITUCIÓN RODILLA TOTAL	50	3,93
77.59	BURSECTOMIA PRIMER METATARSIANO OTRA	50	3,93
53.00	REPARACIÓN HERNIA INGUINAL UNILATERAL.NEOM	50	3,93
11.39	ESCISIÓN PTERIGION.OTRA	41	3,22
86.3	ESCISIÓN PIEL Y TEJIDO SUBCUTANEO LOCAL OTRA	27	2,12
86.4	ESCISIÓN PIEL RADICAL (&)	26	2,04
38.59	ESCISIÓN VARIZ MIEMBRO INFERIOR	23	1,81
08.20	ESCISIÓN PARPADO LOCAL NEOM	23	1,81
86.71	PREPARACIÓN INJERTO PIEL PEDICULADO	22	1,73
80.51	ESCISIÓN DISCO INTERVERTEBRAL	21	1,65
80.26	ARTROSCOPIA.RODILLA	20	1,57
08.21	ESCISIÓN CHALAZIÓN	20	1,57
53.49	REPARACIÓN HERNIA UMBILICAL.OTRA	19	1,49
51.2	COLECISTECTOMIA (+)	19	1,49
77.54	ESCISIÓN HALLUX VALGUS	14	1,1
85.54	IMPLANTACIÓN PROTESIS MAMA BILATERAL	13	1,02
86.21	ESCISIÓN QUISTE O SENO PILONIDAL	12	0,94
85.20	ESCISIÓN MAMA NEOM	10	0,79
63.1	ESCISIÓN VARICOCELE E HIDROCELE CORDÓN ESPERMÁTICO	9	0,71
82.21	ESCISIÓN VAINA TENDÓN MANO LOCAL	9	0,71
49.12	FISTULECTOMIA AÑO	9	0,71
25 PROCEDIMIENTOS QUIRÚRGICOS MÁS FRECUENTES		1.096	86,10
TOTAL PROCEDIMIENTOS QUIRÚRGICOS		1.273	100,00

Hospital Victoria Eugenia. Sevilla

**TABLA 21.6 PROCEDIMIENTOS QUIRÚRGICOS POR SERVICIO CLÍNICO
HOSPITAL VICTORIA EUGENIA 2010**

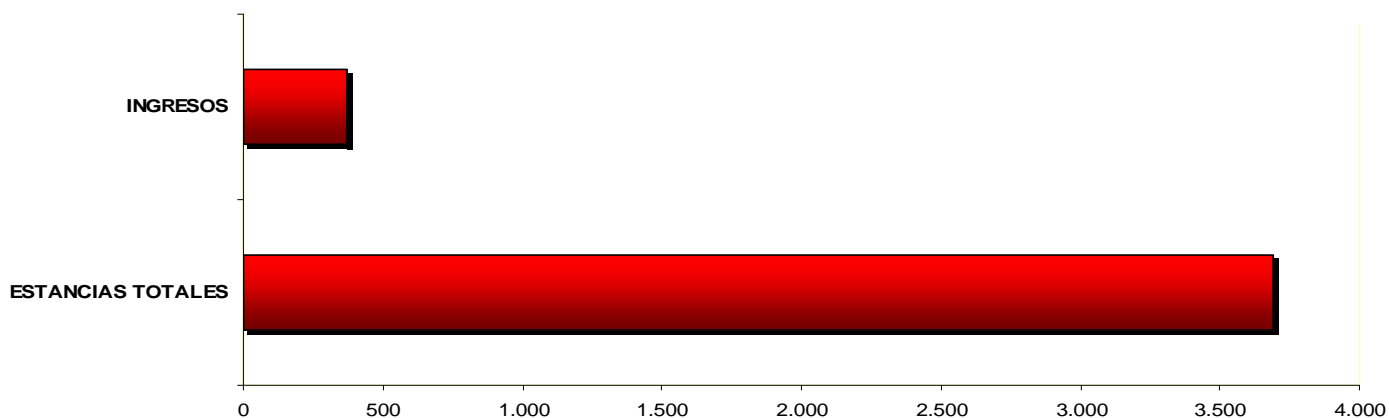
DESCRIPCIÓN	NÚMERO
OFTALMOLOGIA	2.215
CIRUGIA GENERAL	2.054
TRAUMATOLOGIA	1.150
CIRUGIA PLASTICA	318
NEUROCIRUGIA	122
CIRUGIA CARDIOVASCULAR	107
UROLOGIA	23
CARDIOLOGIA	2
TOTAL	5.991

Unidad de Desintoxicación

Tabla 22.1. ACTIVIDAD UDH 2010

ACTIVIDAD	2010
INGRESOS	374
ESTANCIAS TOTALES	3.693

ACTIVIDAD HOSPITALES CONCERTADOS. UDH 2010



Unidad de Desintoxicación

Tabla 22.2 CATEGORÍAS DIAGNÓSTICAS MAYORES. UDH 2010

CDM	DESCRIPCION	NUMERO	%
20	ALCOHOL Y DROGAS	374	100,00

TABLA 22.3 25 GRD MÁS FRECUENTES UDH 2010

GRD	DESCRIPCION	Nº	% TOTAL
748	ABUSO O DEPENDENCIA DE COCAINA U OTRAS DROGAS SIN CC	332	88,77
746	ABUSO O DEPENDENCIA DE COCAINA U OTRAS DROGAS, ALTA VOLUNTARIA	24	6,42
751	ABUSO O DEPENDENCIA DE ALCOHOL, SIN CC	18	4,81
GRD MÁS FRECUENTES		374	100,00

TABLA 22.4 25 DIAGNÓSTICOS MÁS FRECUENTES EN HOSPITALIZACIÓN. UDH 2010

COD	DESCRIPCION	Nº	25 DIAG%
305	ABUSO DROGA SIN DEPENDENCIA	374	100
DIAGNOSTICOS MAS FRECUENTES		374	



JUNTA DE ANDALUCÍA