

CONSEJERÍA DE SALUD

**Memoria de la Actividad
de Hospitales Concertados
de Andalucía
2005 - 2009**

MEMORIA de la actividad de hospitales
concertados de Andalucía 2005 - 2009 /
[dirección, Inmaculada Rodríguez Muñoz ;
autores, Rafael López Fernández ... et al. ;
colaboradores, Francisco Sánchez de la Puerta
... et al.]. -- [Sevilla] : Consejería de Salud,
[2010]

1 disco compacto (CDROM). : tablas, gráf. ;
en un tríptico de 21 x 20 cm

1. Hospitales-Andalucía 2. Servicios
contratados I. Rodríguez Muñoz, Inmaculada
II. López Fernández, Rafael III. Sánchez de la
Puerta, Francisco IV. Andalucía. Consejería de
Salud

WX 15 GS6

DIRECCIÓN

Inmaculada Rodríguez Muñoz

AUTORES

Rafael López Fernández
Fernando Llanes Ruiz
Ruth Engelhardt Pintiado
José Manuel Carretero Abascal
Amelia Murillo Durán
Teodoro Colón Bejar
Adela Sánchez Carrasco
Francisco Palomino Reinero
Rafael Gálvez Chica
Joaquín González de la Higuera Pecero
María Sanchón Sánchez
Antonia Toscano Cano
Pedro J. Fernández García
José María Ruiz-Maya Vida
Filomena Pérez Borja
Agustín Sánchez Catalán
Eulogio Domínguez Alberdi
Rafael Mena González

COLABORADORES

Francisco Sánchez de la Puerta
M^a José Ruiz Gómiz
Alejandro Gómez Torralba
M^a Luisa Morales Zubeldía
Juan Manuel Pérez Moreno
Amador Salcini Macias
Antonio Serrano Aguilar

EDITA: Junta de Andalucía. Consejería de Salud

ISBN:

DEPOSITO LEGAL:

DISEÑO: RRM

PRODUCCIÓN: Coria Gráfica, S. L.

Índice

Presentación	9
-------------------------------	---

Introducción: Análisis de la actividad en Hospitales Concertados en Andalucía.	11
---	----

Anexos

Andalucía

Tabla 1.1: Actividad. Gráfico 1.1-1.2-1.3	18
Tabla 1.2: Distribución Altas según Sexo. Gráfico 1.4-1.5-1.6	22
Tabla 1.3: Categorías Diagnósticas mayores	24
Tabla 1.4: 25 GRD más frecuentes	25
Tabla 1.5: 25 Diagnósticos más frecuentes en Hospitalización	26
Tabla 1.6: 25 Procedimientos más frecuentes.	27
Tabla 1.7: Procedimientos Quirúrgicos por Servicio Clínico.	28
Tabla 1.8 y 1.9: Actividad según Género. Gráfico 1.8-1.9-1.10	29

Almería

Tabla 2.1: Actividad. Gráfico 2.1-2.2-2.3	31
Tabla 2.2: Categorías Diagnósticas Mayores	34
Tabla 2.3: 25 GRD más frecuentes	35
Tabla 2.4: Diagnósticos más frecuentes.	36
Tabla 2.5: Procedimientos Quirúrgicos más frecuentes.	37
Tabla 2.6: Procedimientos Quirúrgicos realizados por Servicio Clínico	38
Tabla 2.7: Actividad. Pacientes Atendidos según Género.	39
Tabla 2.8: Actividad. Servicios Realizados según Género. Gráfico 2.4-2.5-2.6.	40

Clínica Terapéutica Mediterráneo

Tabla 2.9: Actividad. Gráfico: 2.7	41
Tabla 2.10: Categorías Diagnósticas Mayores	43
Tabla 2.11: 25 GRD más frecuentes	44
Tabla 2.12: Diagnósticos más frecuentes en Hospitalización	45
Tabla 2.13: Procedimientos Quirúrgicos más frecuentes	46
Tabla 2.14: Procedimientos Quirúrgicos realizados por Servicio Clínico	47

Hospital Virgen del Mar

Tabla 2.15: Actividad. Gráfico: 2.8.	48
Tabla 2.16: Categorías Diagnósticas Mayores	50
Tabla 2.17: 25 GRD más frecuentes.	51
Tabla 2.18: Diagnósticos más frecuentes en Hospitalización	52

Tabla 2.19: Procedimientos Quirúrgicos más frecuentes.	53
Tabla 2.20: Procedimientos Quirúrgicos realizados por Servicio Clínico	54

Cádiz

Tabla 3.1: Actividad. Gráficos. 3.1-3.2-3.3	55
Tabla 3.2: Categorías Diagnósticas Mayores	58
Tabla 3.3: 25 GRD más frecuentes	59
Tabla 3.4: 25 Diagnósticos más frecuentes en Hospitalización	60
Tabla 3.5: 25 Procedimientos Quirúrgicos más frecuentes	61
Tabla 3.6: Procedimientos Quirúrgicos realizados por Servicio Clínico	62
Tabla 3.7: Actividad. Pacientes Atendidos según Género. Gráficos: 3.5-3.6	63
Tabla 3.8: Actividad. Servicios Realizados según Género. Gráfico: 3.7.	64

Hospital Traumatológico Clínica San Rafael

Tabla 3.9: Actividad. Gráfico 3.8.	65
Tabla 3.10: Categorías Diagnósticas mayores.	67
Tabla 3.11: 25 GRD más frecuentes	68
Tabla 3.12: 25 Diagnósticos más frecuentes en Hospitalización	69
Tabla 3.13: 25 Procedimientos Quirúrgicos más frecuentes	70
Tabla 3.14: Procedimientos Quirúrgicos realizados por Servicio Clínico	71

Hospital General Santa María del Puerto

Tabla 3.15: Actividad. Gráfico 3.9	72
Tabla 3.16: Categorías Diagnósticas Mayores	74
Tabla 3.17: 25 GRD más frecuentes	75
Tabla 3.18: 25 Diagnósticos más frecuentes	76
Tabla 3.19: 25 Procedimientos Quirúrgicos más frecuentes	77
Tabla 3.20: Procedimientos Quirúrgicos realizados por Servicio Clínico	78

Hospital Virgen del Camino

Tabla 3.21: Actividad. Gráfico 3.10	79
Tabla 3.22: Categorías Diagnósticas Mayores	81
Tabla 3.23: 25 GRD más frecuentes	82
Tabla 3.24: 25 Diagnósticos más frecuentes	83
Tabla 3.25: 25 Procedimientos Quirúrgicos más frecuentes.	84
Tabla 3.26: Procedimientos Quirúrgicos más frecuentes	85

Hospital Virgen de las Montañas

Tabla 3.27: Actividad. Gráfico 3.11	86
Tabla 3.28: Categorías Diagnósticas Mayores	88
Tabla 3.29: 25 GRD más frecuentes	89
Tabla 3.30: 25 Diagnósticos más frecuentes	90
Tabla 3.31: 25 Procedimientos Quirúrgicos más frecuentes	91
Tabla 3.32: Procedimientos Quirúrgicos realizados por Servicio Clínico	92

Hospital Juan Grande

Tabla 3.33: Actividad. Gráfico 3.12	93
Tabla 3.34: Categorías Diagnósticas Mayores	95
Tabla 3.35: 25 GRD más frecuentes	96
Tabla 3.36: 25 Diagnósticos más frecuentes	97
Tabla 3.37: Procedimientos más frecuentes.	98
Tabla 3.38: Procedimientos realizados por Servicio Clínico.	99

Córdoba

Hospital San Juan de Dios

Tabla 4.1: Actividad. Gráficos. 4.1-4.2-4.3	101
Tabla 4.2: Categorías Diagnósticas Mayores	104
Tabla 4.3: 25 GRD más frecuentes	105
Tabla 4.4: 25 Diagnósticos más frecuentes en Hospitalización	106
Tabla 4.5: 25 Procedimientos Quirúrgicos más frecuentes	107
Tabla 4.6: Procedimientos Quirúrgicos realizados por Servicio Clínico	108
Tabla 4.7: Actividad. Pacientes Atendidos según Género. Gráficos: 4.4-4.5	109
Tabla 4.8: Actividad. Servicios Realizados según Género. Gráfico: 4.6.	110

Granada

Hospital San Rafael

Tabla 5.1: Actividad. Gráficos. 5.1	111
Tabla 5.2: Categorías Diagnósticas Mayores	113
Tabla 5.3: 25 GRD más frecuentes.	114
Tabla 5.4: 25 Diagnósticos más frecuentes en Hospitalización	115
Tabla 5.5: 25 Procedimientos más frecuentes.	116
Tabla 5.6: Procedimientos Quirúrgicos realizados por Servicio Clínico.	116
Tabla 5.7: Actividad. Pacientes Atendidos según Género. Gráficos: 5.2-5.3	117
Tabla 5.8: Actividad. Servicios realizados según Género. Gráfico: 5.4	118

Huelva

Hospital Blanca Paloma

Tabla 6.1: Actividad. Gráficos. 6.1-6.2-6.3	119
Tabla 6.2: Categorías Diagnósticas Mayores	122
Tabla 6.3: 25 GRD más frecuentes	123
Tabla 6.4: 25 Diagnósticos más frecuentes en Hospitalización	124
Tabla 6.5: 25 Procedimientos Quirúrgicos más frecuentes	125
Tabla 6.6: Procedimientos Quirúrgicos realizados por Servicio Clínico	126
Tabla 6.7: Actividad. Pacientes Atendidos según Género. Gráficos: 6.4-6.5	127
Tabla 6.8: Servicios realizados según Género. Gráfico: 6.6	128

Málaga

Tabla 7.1: Actividad.Gráficos. 7.1-7.2-7.3	129
Tabla 7.2: Categorías Diagnósticas Mayores	132
Tabla 7.3: 25 GRD más frecuentes	133
Tabla 7.4: 25 Diagnósticos más frecuentes en Hospitalización	134
Tabla 7.5: Procedimientos Quirúrgicos más frecuentes	135
Tabla 7.6: Procedimientos Quirúrgicos por Servicio Clínico.	136
Tabla 7.7: Actividad. Pacientes Atendidos según Género. Gráficos: 7.4-7.5	137
Tabla 7.8: Servicios realizados según Género. Gráfico: 7.6	138

Clínica de la Encarnación

Tabla 7.9: Actividad. Gráfico: 7.7	139
Tabla 7.10: Categorías Diagnósticas Mayores.	141
Tabla 7.11: 25 GRD más frecuentes	141
Tabla 7.12: 25 Diagnósticos más frecuentes en Hospitalización	142
Tabla 7.13: Procedimientos Quirúrgicos más frecuentes	143
Tabla 7.14: Procedimientos Quirúrgicos por Servicio Clínico	144

Clínica Nuestra Señora del Pilar

Tabla 7.15: Actividad. Gráfico: 7.8.	145
Tabla 7.16: Categorías Diagnósticas Mayores	147
Tabla 7.17: 25 GRD más frecuentes	147
Tabla 7.18: 25 Diagnósticos más frecuentes en Hospitalización	147
Tabla 7.19: Procedimientos Quirúrgicos más frecuentes	148
Tabla 7.20: Procedimientos Quirúrgicos por Servicio Clínico..	149

Hospital Facultativo Doctor Pascual

Tabla 7.21: Actividad. Gráfico: 7.9.	150
Tabla 7.22: Categorías Diagnósticas Mayores	152
Tabla 7.23: 25 GRD más frecuentes	153
Tabla 7.24: 25 Diagnósticos más frecuentes en Hospitalización	154
Tabla 7.25: Procedimientos Quirúrgicos más frecuentes	155
Tabla 7.26: Procedimientos Quirúrgicos por Servicio Clínico..	156

Hospital San Juan de Dios

Tabla 7.27: Actividad. Gráfico: 7.10	157
Tabla 7.28: Categorías Diagnósticas Mayores	158
Tabla 7.29: 25 GRD más frecuentes	158
Tabla 7.30: 25 Diagnósticos más frecuentes en Hospitalización	158

Sevilla

Tabla 8.1: Actividad. Gráficos. 8.1-8.2-8.3	159
Tabla 8.2: Categorías Diagnósticas Mayores	162
Tabla 8.3: 25 GRD más frecuentes	163
Tabla 8.4: 25 Diagnósticos más frecuentes en Hospitalización	164
Tabla 8.5: Procedimientos Quirúrgicos más frecuentes	165
Tabla 8.6: Procedimientos Quirúrgicos por Servicio Clínico.	166
Tabla 8.7: Actividad. Pacientes Atendidos según Género Gráficos: 8.4-8.5	167
Tabla 8.8: Servicios realizados según Género. Gráfico: 8.6	168

Hospital San Juan de Dios

Tabla 8.9: Actividad. Gráfico: 8.7	169
Tabla 8.10: Categorías Diagnósticas Mayores	171
Tabla 8.11: 25 GRD más frecuentes	172
Tabla 8.12: 25 Diagnósticos más frecuentes en Hospitalización	173
Tabla 8.13: Procedimientos Quirúrgicos más frecuentes	174
Tabla 8.14: Procedimientos Quirúrgicos por Servicio Clínico	175

Hospital Victoria Eugenia

Tabla 8.15: Actividad. Gráfico: 8.8.	176
Tabla 8.16: Categorías Diagnósticas Mayores	178
Tabla 8.17: 25 GRD más frecuentes	179
Tabla 8.18: 25 Diagnósticos más frecuentes en Hospitalización	180
Tabla 8.19: Procedimientos Quirúrgicos más frecuentes	181
Tabla 8.20: Procedimientos Quirúrgicos por Servicio Clínico	182

Unidad de Desintoxicación Hospitalaria

Tabla 8.21: Actividad. Gráfico: 8.9.	183
Tabla 8.22: Categorías Diagnósticas Mayores	184
Tabla 8.23: 25 GRD más frecuentes	184
Tabla 8.24: 25 Diagnósticos más frecuentes en Hospitalización	184

Glosario	185
---------------------------	-----

Presentación

Con la presentación de la publicación **"Análisis de la actividad realizada por hospitales concertados"** durante el año 2009, la Dirección General de Planificación e Innovación Sanitaria y por lo tanto, la Consejería de Salud, ratifican su compromiso de transparencia en la información y trasladan a la sociedad un año más los resultados de la actividad realizada por los Hospitales Concertados en Andalucía.

Desde el año 2002 la Consejería de Salud está desarrollando, de forma prioritaria, líneas de trabajo que garanticen los plazos de respuesta del Sistema Sanitario Público, para ello, y como instrumento de gestión, se publica el Decreto 209/2001 por el que se establece la garantía de plazo de respuesta quirúrgica y posteriormente el Decreto 96/2004 que hace extensiva la garantía de plazos a los procesos asistenciales, las primeras consultas en atención especializada y a los procedimientos diagnósticos. En este sentido los Centros Concertados participan como elementos complementarios al Sistema Sanitario Público de Andalucía, en la consecución de los objetivos fijados.

En este año presentamos la información más relevante, en un tríptico donde se recoge la actividad desarrollada por los centros en los últimos cinco años, desde el 2005 hasta 2009, de forma que nos permita visualizar mejor la actividad, las tendencias y los resultados obtenidos por los Hospitales Concertados.

Es de resaltar, que la actividad registrada en 2008 y 2009, ha sido analizada con perspectiva de género, siguiendo las instrucciones del documento "Presupuestos con Estrategias de Género" de la Consejería de Economía y Hacienda (G+); estimando en cada uno de los indicadores, de la actividad y de los servicios prestados, los porcentajes de hombres y mujeres que son asistidos o asistidas, intervenidos o intervenidas.


Este año, con el objetivo de mejorar el análisis de la actividad realizada, hemos iniciado la gestión de los datos con una nueva herramienta, que nos ha permitido de forma más eficiente, un mejor manejo de grandes volúmenes de datos y mayor inmediatez en la información con perspectiva de género; ya que entendemos que las instrucciones del Gobierno Andaluz en estos temas, requiere de herramientas que mejoren la eficiencia de los datos y la seguridad en la información.

Los resultados de actividad registrados han sido posibles por el trabajo desarrollado por las Unidades de Gestión Provincial de las distintas Delegaciones Provinciales de Salud, que han modulado y adecuado las actividades realizadas por los Hospitales Concertados a las necesidades de los Centros Sanitarios Públicos y han realizado un trabajo de seguimiento continuado, lo que nos ha permitido el seguimiento mensual de los datos, así como la publicación de este libro.

Finalmente, agradezco la participación de los Hospitales Concertados por su contribución a la mejora del Sistema Sanitario Público de Andalucía, que debido a su labor de complementariedad, colaboran en la consecución de los retos que la Consejería de Salud se plantea diariamente para mejorar la salud de los ciudadanos y ciudadanas de Andalucía.

Celia Gómez González

Directora General de Planificación e Innovación Sanitaria



Andalucía

Desde 1994, la Consejería de Salud pública la Memoria de Actividades de los Hospitales Concertados de Andalucía, que actualmente tiene 17 hospitales en las provincias de Almería, Cádiz, Córdoba, Granada, Huelva, Málaga y Sevilla.

Los cinco años analizados, nos dan una proyección y perspectiva de la actividad concertada, que nos permite una visión cualificada de los datos y un análisis de tendencia, de interés para los gestores de los hospitales concertados y de las Unidades de Gestión Provincial. Consideramos que esta información es importante para la planificación y gestión más eficiente de los centros.

En este análisis tenemos que tener en cuenta que el número de hospitales concertados ha variado en los últimos años. Por lo que, es conveniente tener presente este dato para interpretar los puntos de inflexión en las gráficas de tendencias. En el 2006 teníamos un total de 19 hospitales; en 2007 un total de 18, ya que el Hospital San Sebastián de Écija fue integrado como Empresa Pública en la Consejería de Salud; y en 2008 gestionábamos 17, por la integración del Hospital de la Milagrosa de Morón de la Frontera también en la Consejería de Salud como empresa pública, formando parte de la Empresa Pública Bajo Guadalquivir; por lo que, en 2008 y 2009, no han variado los datos y pueden ser comparables entre si.

A lo largo de estos años, los hospitales concertados se han adaptado a las necesidades sanitarias planteadas por la Consejería de Salud, sobre todo a partir del 2001, después de la aprobación y publicación de los Decretos de Garantía de plazos para la actividad quirúrgica, consultas y pruebas diagnósticas. En el período analizado, los hospitales concertados han desarrollado un papel de complementariedad en el Sistema Sanitario Público de Andalucía.

Por primera vez, en 2010, vamos a publicar los datos de los años 2005, 2006, 2007, 2008 y 2009. Lo habitual ha sido, que publicáramos los datos de actividad de las tres últimos años. Este año hemos querido añadir dos más para dar una visión centrada en la proyección histórica de la actividad y los datos.

La estructura de los servicios no ha variado en estos años, aunque se han adaptado a las necesidades planteadas a las Delegaciones Provinciales de Salud, a través de las Comisiones de Seguimientos, por los Hospitales Públicos y los Centros derivadores de pacientes.

La actividad realizada en los años 2007, 2008 y 2009, se han analizado con perspectiva de género, siguiendo las instrucciones de nuestra Dirección General y del documento "Presupuestos con Estrategias de Género" de la Consejería de Economía y Hacienda (G+). Para ello, el Servicio de Concursos Sanitarios ha implantado una nueva herramienta de gestión, que junto al Sistema de Información de Actividad Concertada, nos permita analizar mayores volúmenes de datos, y así poder, separar toda la actividad generada por los centros según género.

De los 308.250 pacientes atendidos, el 60.2% son mujeres y el 39.8% hombres. Según el número de pacientes atendidos y el número de servicios realizados, se atienden a más mujeres que a hombres en los hospitales concertados de Andalucía.

Almería a diferencias del resto de las provincias, son más los hombres intervenidos con un 56.5%, aunque ha variado el comportamiento en ingresos y sesiones de rehabilitación. Esta distribución por género se mantiene tanto en el total de pacientes intervenidos como en el número de servicios realizados por genero.

En el área de hospitalización, se han producido un total de 47.401 ingresos, un 3.7% más que en 2008, de los que el 53.34% de pacientes son mujeres. Estos ingresos han consumido un total de 364.884 estancias con una estancia media de 7.7, ligeramente inferiores a la del 2008 (8.4) y semejante al de los años: 2005 (7.8), 2006(7.6) y 2007 (7.75).(Tabla III)

Al analizar la complejidad de los procesos atendidos durante el período, apreciamos un incremento del índice case-mix en 2009, hasta un 1.16 a expensas del importante aumento del Hospital de San Juan de Dios de Sevilla donde el índice ha aumentado hasta de 2.33, derivado del GRD 541: neumonías simples y otros trastornos respiratorios excepto bronquitis y asma con complicación mayor, que representa un 15,92% con respecto al total de altas. En general, ha aumentado la complejidad de los hospitales concertados en relación a los datos de años anteriores.

Los cinco **GRDs** más frecuentes en Andalucía en 2008, son: procedimientos sobre hernia inguinal y femoral edad >17 sin cc, con 1.633 episodios (GRD 162); ligadura y stripping de venas, con 1.205 episodios (GRD 119); sustitución de la articulación mayor excepto cadera y reimplante miembro inferior, excepto por complicaciones con 1.129 casos (GRD 209), insuficiencia cardiaca y shock con 1.055 (GRD 127) y procedimiento sobre piel, con 963 episodios (GRD 225).

Durante estos cinco años, los **25 GRDs** más frecuentes analizados, han variado poco, coincidiendo los cinco más frecuentes con alteración en el número de procesos realizados. En los años 2005, 2008 y 2009, coinciden los cinco GRDs más frecuentes, con distinta cantidad de procesos realizados y en 2007 y 2006 coinciden los cinco primeros GRDs realizados. Destacar la escasa variación en la estructura quirúrgica de los centros concertados en los cinco últimos años. Los 25 GRD más frecuentes recogen un total del 38.85% de la actividad, con un total de 14.574 episodios en 2008 y un 43.93% y 16.813 procesos en 2009.

Intervenciones quirúrgicas: Durante el periodo se han realizado 61.254 intervenciones quirúrgicas, destacándose el incremento en las intervenciones ambulatorias realizadas en 2008 y en 2009, que han aumentado un 6.54% en 2008 y un 12% en 2009, si las comparamos con las realizadas en 2007. La distribución entre intervenciones con hospitalización o ambulatorias ha cambiado en 2009, realizándose más intervenciones ambulatorias (31.448) que con hospitalización (29.306). En los cuatro años anteriores las intervenciones con ingresos realizadas son superior al 50% de la actividad quirúrgica: 51.2% (2005), 50.4% (2006), 53.8% (2007), 50.1% (2008) y 48% (2009). La estancia media quirúrgica fue de 3.00 (2005), 2.94 (2006), 2.69 (2007), 2.68 (2008) y 2.71 (2009) (Tabla III)

Consultas Externas: Durante el año 2009 se han realizado 385.164 consultas, que suponen 4% más de las realizadas en 2008. En relación al total de los servicios prestados por los hospitales concertados, la actividad de consultas significan el 27,6, no variando sustancialmente con respecto al 2008, que fue de 27.14. El índice primeras- sucesivas, considerado como indicador de eficiencia, ha variado de un 1.74 en 2005 al 1.49 en 2009, ya dentro de la proporción que el concierto considera más eficiente.

Urgencias: Se han realizado un total de Urgencias sin ingresos de 150.739 en 2009. Solo los tres hospitales “con puerta”, son los que realizan urgencias:

- * Hospital Santa M^a del Puerto: ha realizado 54.013 urgencias a 33.726 pacientes.
- * Virgen de las Montañas en Villamartín: ha realizado 39.917 urgencias a 25.166 pacientes
- * Virgen del Camino en Sanlúcar de Barrameda: ha realizado 56.801 urgencias a 33.444 pacientes.

Del total de urgencias atendidas en 2009, se han ingresado 13.803 que significa el 9.16% del total de pacientes atendidos, con una frecuentación de 521.78 y una presión de urgencias del 74.17. (Tablas I y II)

TABLA I: TOTAL URGENCIAS ATENDIDAS E INGRESADAS POR HOSPITAL 2008 y 2009

	URGENCIAS		URGENCIAS INGRESADAS	
	2008	2009	2008	2009
H. PUERTO	49.528	54.016	4.751	5.129
H. MONTAÑA	39.073	39.918	3.524	3.802
H. CAMINO	53.423	56.805	4.756	4.872
MEDIA HC	142.024	150.739	13.013	13.803

TABLA II: INDICADORES DE URGENCIAS EN HOSPITALES CONCERTADOS 2008 y 2009

	FRECUENTACION		PRESIÓN		% INGR./URGEN	
	2008	2009	2008	2009	2008	2009
H. PUERTO	439.51	464.78	70.92	76.56	9.59	9.50
H. MONTAÑA	442.10	451.65	72.53	78.25	9.02	9.52
H. CAMINO	650.31	673.09	72.76	74.53	8.90	8.58
MEDIA HC	510.64	521.78	72.01	74.17	9.18	9.16

Estudios y pruebas diagnósticas: Un dato destacable de la actividad de los hospitales concertados es la gran cantidad de estudios y pruebas diagnósticas que realizan. En 2009 se han realizado 129.358 estudios que significa un 7% más que en el año 2008 y un 17.6% con respecto al 2007. En este análisis debemos destacar que los estudios o pruebas diagnósticas realizadas a pacientes ingresados no son imputados económicamente ni en la actividad realizada. El Sistema de Información de Actividad Concertada no las contabiliza como actividad. Las cinco pruebas diagnósticas que se realizaron con más frecuencia en 2009 fueron: 49.357 ecografías; 19.748 mamografías, 10.368 endoscopias y otras pruebas digestivas, 9.084 controles de coagulación y 7.883 electromiografías unilateral y bilateral. Estas cinco pruebas diagnósticas significan el 74.55% del total de las pruebas realizadas.

Sesiones de rehabilitación y logopedia: Se han realizado un total de 222.386 sesiones de rehabilitación en 2009 a 8.178 pacientes y 5.929 sesiones de logopedia a 185 pacientes. Esta actividad significa el 16.36% del total de servicios prestados a pacientes en los centros concertados. Hay que tener en cuenta que las sesiones de logopedia se realizan solo en el hospital San Juan de Dios de Córdoba.

RESUMEN 2009: los Hospitales Concertados han ajustado su cartera de servicios a las necesidades planteadas desde la Consejería de Salud, adoptando una función de complementariedad en la atención a los pacientes pertenecientes al Servicio Sanitario Público de Andalucía. En la Tabla III, resumimos los indicadores más destacados de la actividad concertada, reflejando una tendencia del trabajo desarrollado en los cinco últimos años. En este año 2009, los indicadores de gestión de los centros concertados son positivos tanto en el número de pacientes atendidos como en el de servicios realizados. En el indicador porcentaje de cesáreas, solo incluimos los tres hospitales que atienden partos, los tres con puerta de urgencia y población adscrita.

TABLA III: RESUMEN DE INDICADORES HOSPITALES CONCERTADOS

Indicadores	2005	2006	2007	2008	2009
Emedia	7.8	7.6	7.7	8.4	7.7
Emq	3.00	2.94	2.69	2.68	2.71
Índice S/P	1.74	1.63	1.62	1.44	1.49
Presión Urgencia	64.5	65.8	66.1	72.0	74.2
% IQA	48.8	49.6	46.2	49.9	51.4

La Dirección General de Planificación e Innovación Sanitaria y el Servicio de Conciertos Sanitarios quieren expresar su reconocimiento y gratitud por el buen entendimiento y colaboración entre los distintos centros concertados y los órganos de derivación provincial, para la consecución de los objetivos marcados por la Consejería de Salud.

GRÁFICO A
TENDENCIAS DE URGENCIAS ATENDIDAS EN LOS
HOSPITALES CON PUERTA DE URGENCIA 2008 - 2009

ACTIVIDAD	2008	2009
H. MONTAÑA	39.073	39.918
H. PUERTO	49.528	54.016
H. CAMINO	53.423	56.805

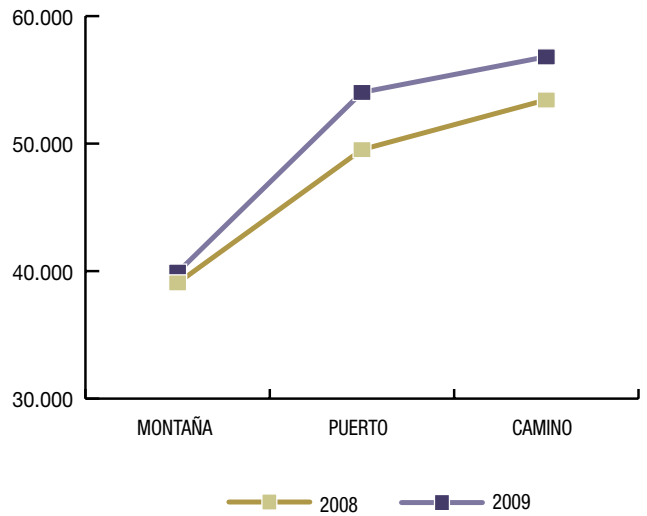


GRÁFICO B
TENDENCIAS URGENCIAS INGRESADAS
2008 - 2009

ACTIVIDAD	2008	2009
H. MONTAÑA	3.524	3.802
H. PUERTO	4.751	5.129
H. CAMINO	4.756	4.872

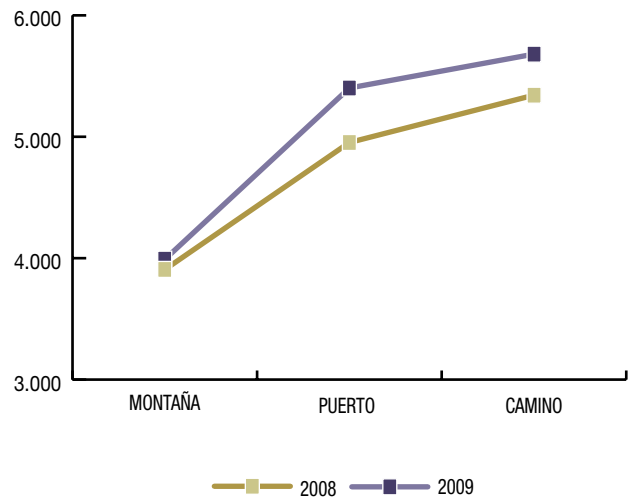


GRÁFICO C

INDICADORES MÁS SIGNIFICATIVOS 2005-2009

ACTIVIDAD	2005	2006	2007	2008	2009
Emedia	7,8	7,6	7,7	8,4	7,7
Emq	3	2,94	2,69	2,68	2,71
Índice S/P	1,74	1,63	1,62	1,44	1,49

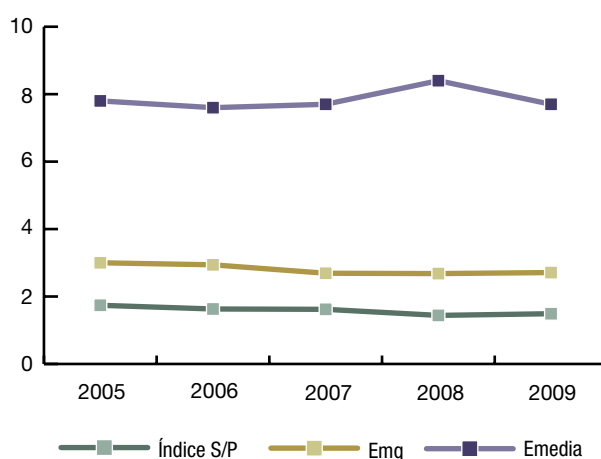
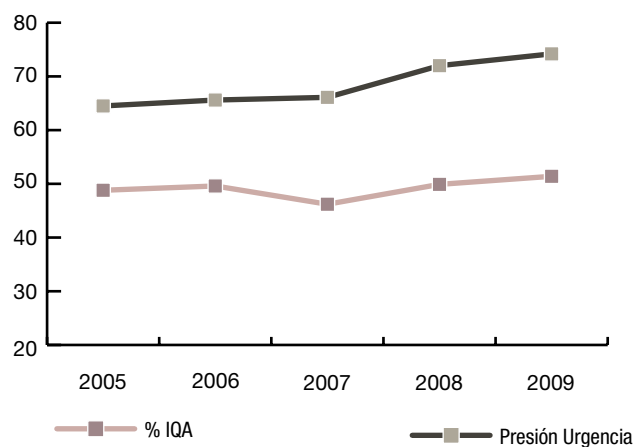


GRÁFICO D

INDICADORES MÁS SIGNIFICATIVOS 2005-2009

ACTIVIDAD	2005	2006	2007	2008	2009
Presión Urgencia	64,5	65,6	66,1	72	74,2
% IQA	48,8	49,6	46,2	49,9	51,4



RELACIÓN DE CENTROS HOSPITALARIOS CONCERTADOS EN ANDALUCÍA

CENTRO HOSPITALARIO	MUNICIPIO	PROVINCIA
HOSPITAL VIRGEN DEL MAR	ALMERÍA	ALMERÍA
CLÍNICA TERAPEUTICA MEDITERRANEO, S.A.	ALMERÍA	ALMERÍA
HOSPITAL VIRGEN DE LAS MONTAÑAS	VILLAMARTÍN	CÁDIZ
HOSPITAL SANTA MARÍA DEL PUERTO	PUERTO DE SANTA MARÍA	CÁDIZ
HOSPITAL TRAUMATOLOGICO CLÍNICA SAN RAFAEL	CÁDIZ	CÁDIZ
HOSPITAL VIRGEN DEL CAMINO	SANLÚCAR DE BARRAMEDA	CÁDIZ
HOSPITAL SAN JUAN GRANDE	JEREZ DE LA FRONTERA	CÁDIZ
HOSPITAL SAN JUAN DE DIOS	CÓRDOBA	CÓRDOBA
HOSPITAL SAN RAFAEL	GRANADA	GRANADA
HOSPITAL BLANCA PALOMA	HUELVA	HUELVA
HOSPITAL F.A.C. DOCTOR PASCUAL	MÁLAGA	MÁLAGA
CENTRO ASISTENCIAL SAN JUAN DE DIOS	MÁLAGA	MÁLAGA
CLÍNICA NTRA. SRA. DEL PILAR	MÁLAGA	MÁLAGA
CLÍNICA LA ENCARNACIÓN	MÁLAGA	MÁLAGA
HOSPITAL SAN JUAN DE DIOS	SEVILLA	SEVILLA
HOSPITAL VICTORIA EUGENIA	SEVILLA	SEVILLA
UNIDAD DE DESINTOXICACIÓN HOSPITALARIA	SEVILLA	SEVILLA

Anexos

**TABLA 1.1. ACTIVIDAD
HOSPITALES CONCERTADOS. ANDALUCÍA. 2005-2009**

ACTIVIDAD	2005	2006	2007	2008	2009
INGRESOS	55.192	55.573	51.442	45.709	47.401
INGRESOS MÉDICOS	22.266	21.821	18.757	15.702	18.095
INGRESOS QUIRÚRGICOS	32.926	33.752	32.685	30.007	29.306
INTERVENCIONES QUIRÚRGICAS TOTALES	64.337	66.928	60.773	59.993	61.254
INTERVENCIONES QUIRÚRGICAS CON HOSPITALIZACIÓN	32.926	33.752	32.685	30.007	29.306
INTERVENCIONES QUIRÚRGICAS AMBULATORIAS	31.411	33.176	28.088	29.926	31.448
ESTANCIAS HOSPITAL DE DÍA	22.273	23.236	24.757	28.652	26.192
VISITAS HOSPITALIZACIÓN DOMICILIARIA	7.864	7.375	7.474	8.553	8.472
ESTANCIAS TOTALES	434.140	426.489	398.902	382.481	364.884
ESTANCIAS QUIRÚRGICAS	98.887	99.399	87.917	80.512	79.536
ESTANCIAS MÉDICAS	335.253	327.090	310.985	301.969	285.348
CONSULTAS EXTERNAS	407.861	433.845	382.507	370.328	385.164
PRIMERAS CONSULTAS	148.826	164.835	146.177	151.846	154.527
CONSULTAS SUCESIVAS	259.035	269.010	236.330	218.482	230.637
URGENCIAS	186.768	201.700	195.063	142.041	150.739
SES. REHABILITACIÓN	221.607	227.206	217.161	204.619	222.386
SES. LOGOPEDIA	1.822	1.804	4.975	5.155	5.929
ATENCION TEMPRANA				1.042	1.510
ESTUDIOS DIAGNOSTICOS	103.059	100.348	110.010	120.950	129.358

ACTIVIDAD	2005	2006	2007	2008	2009
ECOGRAFÍAS	40.048	42.336	45.331	48.888	49.357
MAMOGRAFÍA	23.035	21.604	18.879	15.889	19.748
ECO DOPPLER	8.000	5.937	6.607	6.163	5.610
ENDOSCOPIAS Y OTRAS PRUEBAS DIGESTIVAS	7.632	7.082	8.269	10.307	10.368
CONTROL DE COAGULACIÓN	3.640	2.941	8.215	6.433	9.084
ECOCARDIOGRAFÍA	4.862	5.333	7.981	7.336	7.883
ELECTROMIOGRAFÍA	2.579	2.666	3.380	4.521	3.691
R.M.N.	1.919	2.372	1.201	1.178	946
TAC	1.765	2.945	3.303	3.841	2.175
OTRAS PRUEBAS CARDIACAS	2.885	2.845	3.134	4.391	4.645
GASOMETRIAS	66	73	51	0	0
PRUEBAS MEDICINA NUCLEAR	126	0	0	0	0
OTROS ESTUDIOS	132	94	96	121	0
DENSITOMETRIA OSEA	106	2	35	94	50
RADIOGRAFIAS	5.284	3.091	2.516	8.736	8.391
ORTOPANTOMOGRAFIA	830	887	860	801	1.277
AUDIOMETRIA	0	0	0	0	0
ESTUDIO CAMPO VISUAL	150	140	152	214	222
CITOLOGÍAS				2.037	4.023
E.E.G.					7
POTENCIALES EVOCADOS					191
FOTOCOAGULACION LASER					169
UROGRAFIAS IV ESTUDIO COMPLETO					11

Fuente : S.I.A.C. (Sistema de información para la Asistencia Concertada)

Las pruebas diagnósticas y sesiones de rehabilitación y logopedia realizadas a pacientes ingresados no se contabilizan en las tablas de actividad realizada.

**GRÁFICO 1.1. ACTIVIDAD
HOSPITALES CONCERTADOS. ANDALUCÍA. 2005-2009**

ACTIVIDAD	2005	2006	2007	2008	2009
ESTANCIAS TOTALES	434.140	426.489	398.902	382.481	364.884
CONSULTAS EXTERNAS	407.861	433.845	382.507	370.328	385.164
ESTUDIOS DIAGNOSTICOS	103.059	100.348	110.010	121.992	129.358
SESIONES DE REHABILITACIÓN	221.607	227.206	217.161	209.774	222.386
URGENCIAS	186.768	201.700	195.063	142.041	150.739

**GRÁFICO 1.2. INGRESOS
HOSPITALES CONCERTADOS. ANDALUCÍA. 2005-2009**

ACTIVIDAD	2005	2006	2007	2008	2009
INGRESOS MÉDICOS	22.266	21.821	51.442	45.709	47.401
INGRESOS QUIRÚRGICOS	32.926	33.752	32.685	30.007	29.306

**GRÁFICO 1.3. INTERVENCIONES QUIRÚRGICAS.
HOSPITALES CONCERTADOS. ANDALUCÍA. 2005-2009**

ACTIVIDAD	2005	2006	2007	2008	2009
IQH	32.926	33.752	32.685	30.007	29.306
IQA	31.411	33.176	28.088	29.926	31.448

GRÁFICO 1.1. ACTIVIDAD EN HOSPITALES CONCERTADOS. ANDALUCÍA. 2005-2009

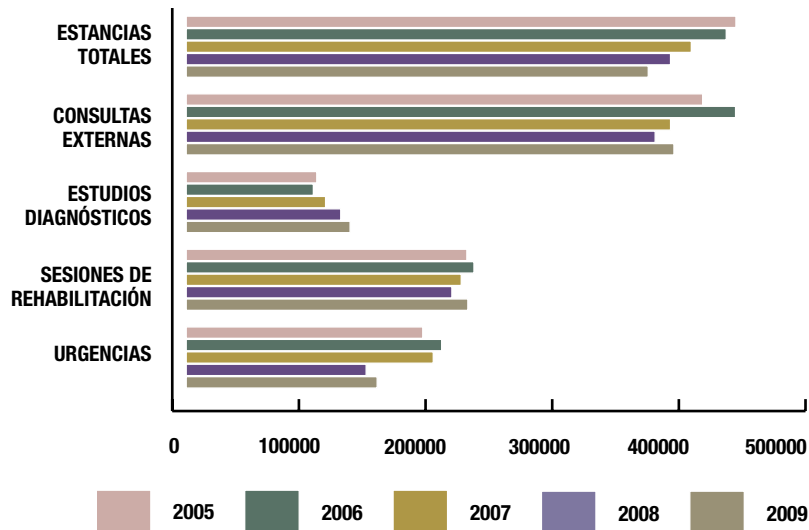


GRÁFICO 1.2. INGRESOS EN HOSPITALES CONCERTADOS. ANDALUCÍA. 2005-2009

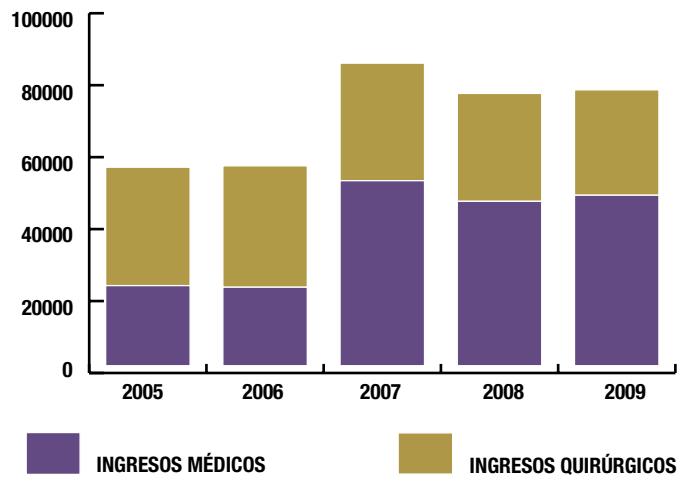
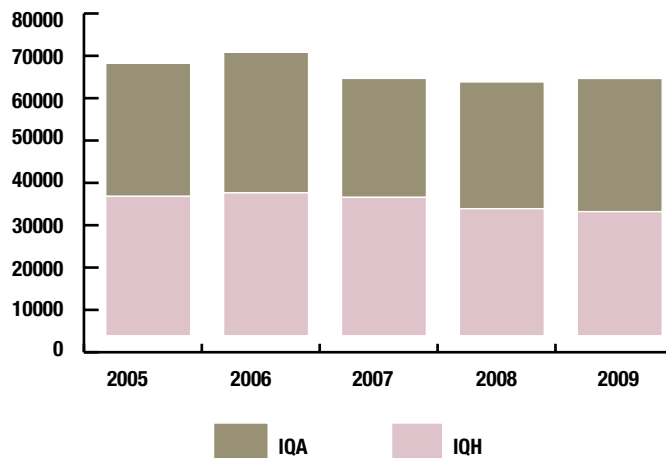


GRÁFICO 1.3. INTERVENCIONES QUIRÚRGICAS EN HOSPITALES CONCERTADOS. ANDALUCÍA. 2005-2009



**TABLA 1.2. DISTRIBUCIÓN ALTAS SEGÚN SEXO
HOSPITALES CONCERTADOS. ANDALUCÍA 2009**

CÓDIGO	HOMBRES	MUJERES
ALMERÍA	895	926
CÁDIZ	12.685	14.621
CÓRDOBA	2.678	3.158
GRANADA	442	573
HUELVA	1.050	1.324
MÁLAGA	3.120	3.376
SEVILLA	482	473
ANDALUCÍA	21.352	24.451

Fuente : S.I.A.C. (Sistema de información para la Asistencia Concertada)

GRÁFICO 1.4. DISTRIBUCIÓN DE ALTAS SEGÚN GÉNERO. ANDALUCÍA. 2009

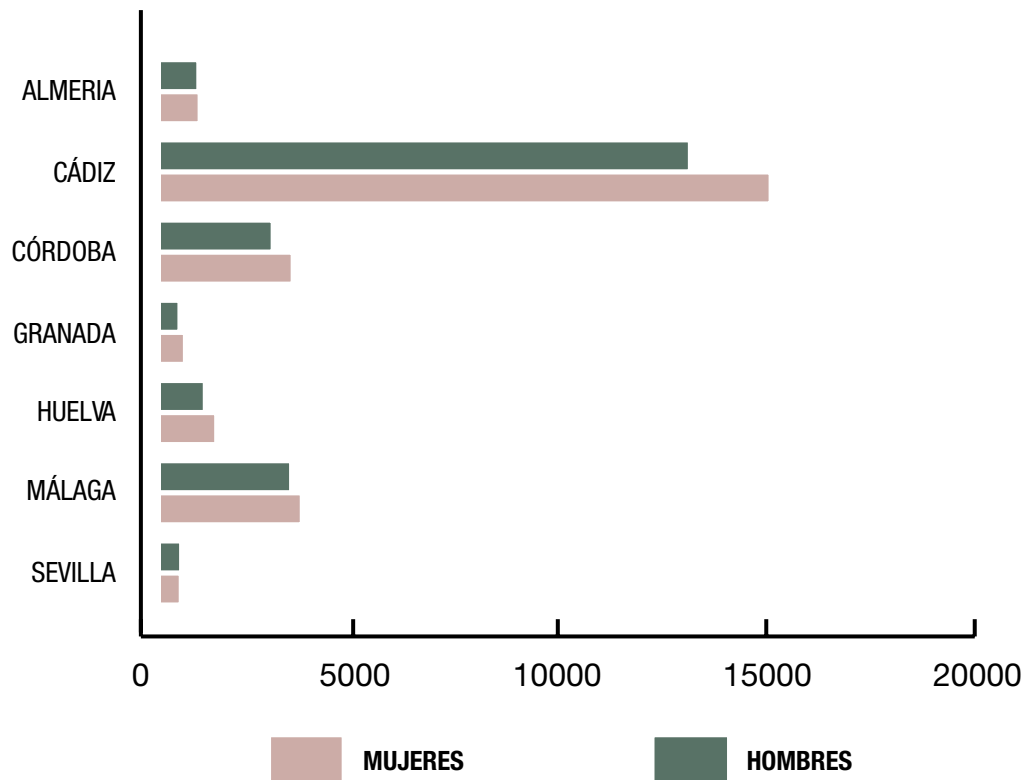


GRÁFICO 1.5. ALTAS DE HOMBRES SEGÚN PROVINCIA. ANDALUCÍA. 2009

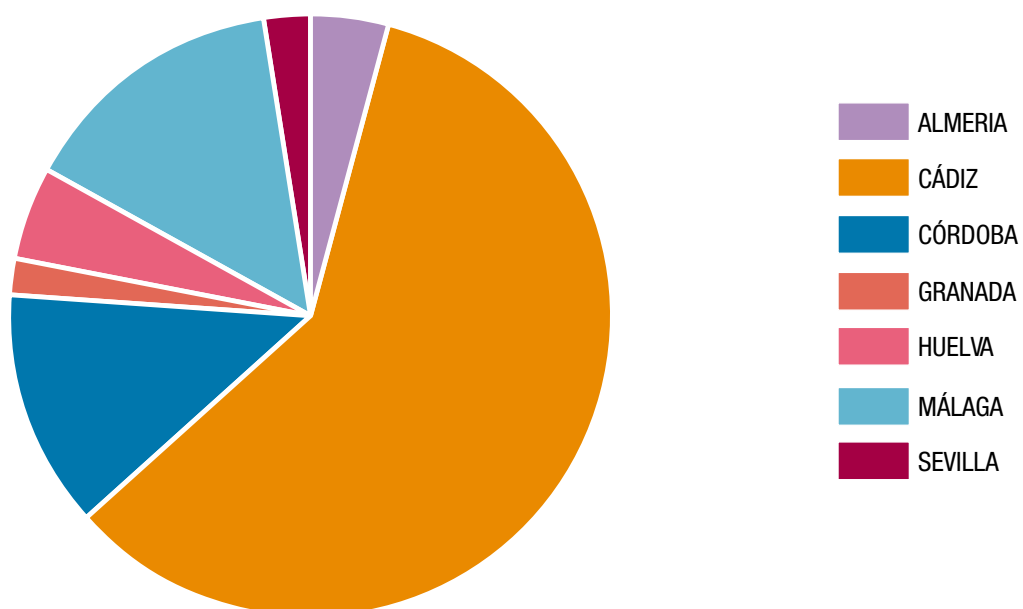
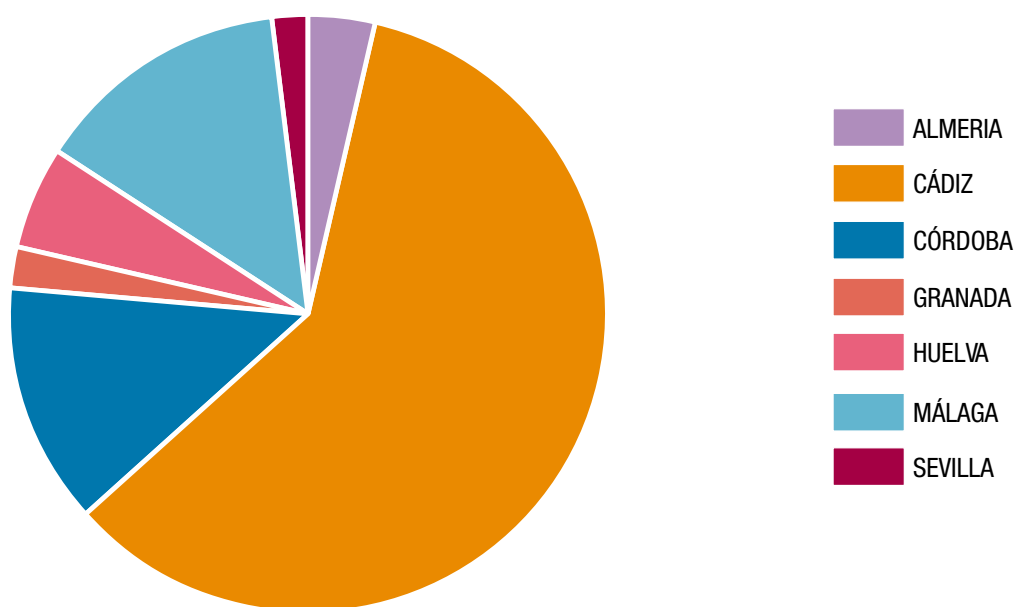


GRÁFICO 1.6. ALTAS DE MUJERES SEGÚN PROVINCIA. ANDALUCÍA. 2009



**TABLA 1.3. CATEGORÍAS DIAGNÓSTICAS MAYORES.
HOSPITALES CONCERTADOS. ANDALUCÍA. 2009**

CDM	Descripción	Nº	%
6	APARATO DIGESTIVO	13.194	34,48
5	APARATO CIRCULATORIO	10.625	27,76
8	SISTEMA MUSCULO ESQUELETICO	10.442	27,29
4	APARATO RESPIRATORIO	6.548	17,11
11	RIÑÓN Y VIAS URINARIAS	4.170	10,90
3	OIDO, NARIZ, BOCA Y FARINGE	3.495	9,13
1	SISTEMA NERVIOSO	3.134	8,19
2	OJO	3.038	7,94
14	EMBARAZO, PARTO Y PUERPERIO	2.777	7,26
7	SISTEMA HEPATOBILIAR Y PANCREAS	2.413	6,31
9	PIEL, TEJIDO SUBCUTANEO Y MAMA	2.191	5,73
23	OTRO CONTACTO CON SERVICIOS SANITARIOS	1.908	4,99
18	ENFERMEDADES INFECCIOSAS Y PARASITARIAS	1.561	4,08
13	APARATO REPRODUCTOR FEMENINO	1.535	4,01
10	ENDOCRINO, NUTRICION Y METABOLISMO	853	2,23
21	LESIONES Y ENVENENAMIENTOS	557	1,46
12	A. REPRODUCTOR MASCULINO	554	1,45
19	TRASTORNOS MENTALES	450	1,18
16	SANGRE Y SISTEMA INMUNITARIO	423	1,11
0	SIN CLASIFICAR	334	0,87
15	PATOLOGÍA PERINATAL	222	0,58
20	ALCOHOL Y DROGAS	163	0,43
17	TRASTORNOS MIELOPROLIFERATIVOS	49	0,13
24	INFECCIONES VIH	38	0,10
22	QUEMADURAS	3	0,01

Fuente: SIAC (Sistema de Información para la Asistencia Concertada) y CMBD 2009

**TABLA 1.4. 25 GRD MÁS FRECUENTES
HOSPITALES CONCERTADOS. ANDALUCÍA 2009**

GRD	Descripción	Nº	%
162	PROCEDIMIENTOS SOBRE HERNIA INGUINAL & FEMORAL EDAD>17 SIN CC	1.633	4,27
119	LIGADURA & STRIPPING DE VENAS	1.205	3,15
209	SUSTITUCION ARTICULACION MAYOR EXCEPTO CADERA & REIMPLANTE MIEMBRO INFERIOR, EXCEPTO POR CC	1.129	2,95
127	INSUFICIENCIA CARDIACA & SHOCK	1.055	2,76
225	PROCEDIMIENTOS SOBRE EL PIE	963	2,52
160	PROCEDIMIENTOS SOBRE HERNIA EXCEPTO INGUINAL & FEMORAL EDAD>17 SIN CC	937	2,45
39	PROCEDIMIENTOS SOBRE CRISTALINO CON O SIN VITRECTOMIA	786	2,05
232	ARTROSCOPIA	781	2,04
494	COLECISTECTOMIA LAPAROSCOPICA SIN EXPLORAC. CONDUCTO BILIAR SIN CC	692	1,81
158	PROCEDIMIENTOS SOBRE ANO & ENTEROSTOMIA SIN CC	631	1,65
814	GASTROENTERITIS NO BACTERIANA Y DOLOR ABDOMINAL EDAD > 17 SIN CC	620	1,62
90	NEUMONIA SIMPLE & PLEURITIS EDAD>17 SIN CC	544	1,42
88	ENFERMEDAD PULMONAR OBSTRUCTIVA CRONICA	543	1,42
373	PARTO VAGINAL SIN COMPLICACIONES	542	1,42
100	SIGNOS & SINTOMAS RESPIRATORIOS SIN CC	522	1,36
321	INFECCIONES DE RIÑÓN & TRACTO URINARIO EDAD>17 SIN CC	507	1,32
60	AMIGDALECTOMIA &/O ADENOIDECTOMIA SOLO, EDAD<18	506	1,32
467	OTROS FACTORES QUE INFLUYEN EN EL ESTADO DE SALUD	504	1,32
267	PROCEDIMIENTOS DE REGION PERIANAL & ENFERMEDAD PILONIDAL	457	1,19
816	GASTROENTERITIS NO BACTERIANA Y DOLOR ABDOMINAL EDAD < 18 SIN CC	419	1,09
541	NEUMONÍA SIMPLE Y OTROS TRAST.RESPIRATORIOS EXC. BRONQUITIS & ASMA CON CC MAYOR	402	1,05
748	ABUSO O DEPENDENCIA DE COCAINA U OTRAS DROGAS SIN CC	375	0,98
818	SUSTITUCION DE CADERA EXCEPTO POR COMPLICACIONES	370	0,97
87	EDEMA PULMONAR & INSUFICIENCIA RESPIRATORIA	350	0,91
14	ICTUS CON INFARTO	340	0,89
25 GRD MÁS FRECUENTES		16.813	43,93

Fuente: SIAC (Sistema de Información para la Asistencia Concertada) y CMBD 2009

**TABLA 1.5. 25 DIAGNÓSTICOS MÁS FRECUENTES EN HOSPITALIZACIÓN
HOSPITALES CONCERTADOS. ANDALUCÍA 2009**

CÓDIGO	Descripción	Nº	%
366	CATARATA	2.310	9,98
550	HERNIA INGUINAL	2.095	9,05
715	OSTEOARTROSIS	1.493	6,45
454	VARIZ MIEMBRO INFERIOR	1.443	6,23
717	TRASTORNO INTERNO RODILLA	1.411	6,10
428	FALLO CARDIACO	1.226	5,30
553	HERNIA ABDOMEN SIN OBSTRUCCION NI GANGRENA OTRA	1.221	5,28
786	SINTOMA APARATO RESPIRATORIO Y TORAX	1.212	5,24
574	COLELITIASIS Y COLEDOCOLITIASIS	1.022	4,42
735	DEFORMIDAD DEDO PIE ADQUIRIDA	908	3,92
780	SINTOMA GENERAL	807	3,49
599	ENFERMEDAD URETRA Y TRACTO URINARIO OTRA	722	3,12
727	ENFERMEDAD SINOVIAL, TENDON Y BOLSA	682	2,95
685	QUISTE PILONIDAL	637	2,75
474	ENFERMEDAD CRONICA AMIGDALA Y ADENOIDE	630	2,72
491	BRONQUITIS CRONICA	618	2,67
486	NEUMONIA ORGANISMO NEOM (#)	608	2,63
354	MONONEURITIS MIEMBRO SUPERIOR Y MONONEURITIS MULTIPLE	606	2,62
650	PARTO NORMAL TOTALMENTE (#)	570	2,46
789	SINTOMA ABDOMEN Y PELVIS	541	2,34
434	OBSTRUCCION ARTERIA CEREBRO	527	2,28
466	BRONQUITIS Y BRONQUIOLITIS AGUDA	496	2,14
427	DISRITMIA CORAZON	472	2,04
565	FISURA Y FISTULA ANO	460	1,99
518	ENFERMEDAD PULMON OTRA	429	1,85
25 DIAGNÓSTICOS MÁS FRECUENTES		23.146	100,00

Fuente : S.I.A.C. (Sistema de información para la Asistencia Concertada)

**TABLA 1.6. 25 PROCEDIMIENTOS QUIRÚRGICOS MÁS FRECUENTES
HOSPITALES CONCERTADOS. ANDALUCÍA 2009**

CÓDIGO	Descripción	Nº	%
13.41	FACOEMULSIFICACION Y ASPIRACION CATARATA	5.481	8,95
23.19	EXTRACCION DIENTE QUIRURGICA.OTRA	3.922	6,40
86.3	ESCISION PIEL Y TEJIDO SUBCUTANEO LOCAL OTRA	3.271	5,34
13.71	INSERCIÓN CRISTALINO PROTESICO EN OPERACION CATARATA (&)	3.142	5,13
86.4	ESCISION PIEL RADICAL (&)	2.370	3,87
81.92	INYECCION SUSTANCIA TERAPEUTICA ARTICULACION O LIGAMENTO	2.222	3,63
63.73	VASECTOMIA	2.036	3,32
38.59	ESCISION VARIZ MIEMBRO INFERIOR	1.997	3,26
80.26	ARTROSCOPIA.RODILLA	1.929	3,15
64.0	CIRCUNCISION	1.608	2,63
77.54	ESCISION HALLUX VALGUS	1.581	2,58
04.43	LIBERACION TUNEL CARPIANO	1.498	2,45
81.54	SUSTITUCION RODILLA TOTAL	1.151	1,88
86.21	ESCISION QUISTE O SENO PILONIDAL	963	1,57
53.00	REPARACION HERNIA INGUINAL UNILATERAL.NEOM	930	1,52
51.23	COLECISTECTOMIA LAPAROSCOPICA	862	1,41
53.05	REPARACION HERNIA INGUINAL UNILATERAL.NEOM CON INJERTO	695	1,13
86.25	DERMOABRASION	667	1,09
11.39	ESCISION PTERIGION.OTRA	614	1,00
86.11	BIOPSIA PIEL Y TEJIDO SUBCUTANEO	572	0,93
82.21	ESCISION VAINA TENDON MANO LOCAL	568	0,93
53.49	REPARACION HERNIA UMBILICAL.OTRA	525	0,86
31.42	LARINGOSCOPIA Y TRAQUEOSCOPIA OTRA	522	0,85
74.0	CESAREA CLASICA (&)	487	0,80
28.3	AMIGDALECTOMIA CON ADENOIDECTOMIA	422	0,69
25 PROCEDIMIENTOS MÁS FRECUENTES		40.035	65,37

Fuente : S.I.A.C. (Sistema de información para la Asistencia Concertada)

TABLA 1.7. PROCEDIMIENTOS QUIRÚRGICOS REALIZADOS POR SERVICIO CLÍNICO HOSPITALES CONCERTADOS. ANDALUCÍA 2009

Descripción	Nº
TRAUMATOLOGÍA	13.569
CIRUGÍA GENERAL	12.569
OFTALMOLOGÍA	10.852
C. MAXILOFACIAL	4.851
UROLOGÍA	3.882
C. PLASTICA	3.844
O.R.L.	3.521
OBSTETRICIA Y GINECOLOGÍA	3.147
DERMATOLOGÍA	2.858
MEDICINA INTERNA	729
DIGESTIVO	396
C. PEDIATRICA/PEDIATRIA	348
C. CARDIOVASCULAR	213
M. INTENSIVA GENERAL	53
CARDIOLOGÍA	48
NEUROCIRUGÍA	42
HEMATOLOGÍA	39
C. VASCULAR	9
NEUROLOGÍA	9
REHABILITACION	2
ONCOLOGÍA	2
TOTAL	60.983

Fuente : S.I.A.C. (Sistema de información para la Asistencia Concertada)

TABLA 1.8. PACIENTES ATENDIDOS SEGÚN GENERO. ANDALUCÍA 2009

PACIENTES		INTERVENIDOS	INGRESADOS	CONSULTAS	E. DIAG. REALIZ.	REHAB.	URGENCIAS
MUJERES	185.582	28.375	21.746	126.925	73.330	5.125	48.216
HOMBRES	122.668	25.941	18.942	83.822	28.579	3.053	44.128
TOTAL	308.250	54.316	40.688	210.747	101.909	8.178	92.344

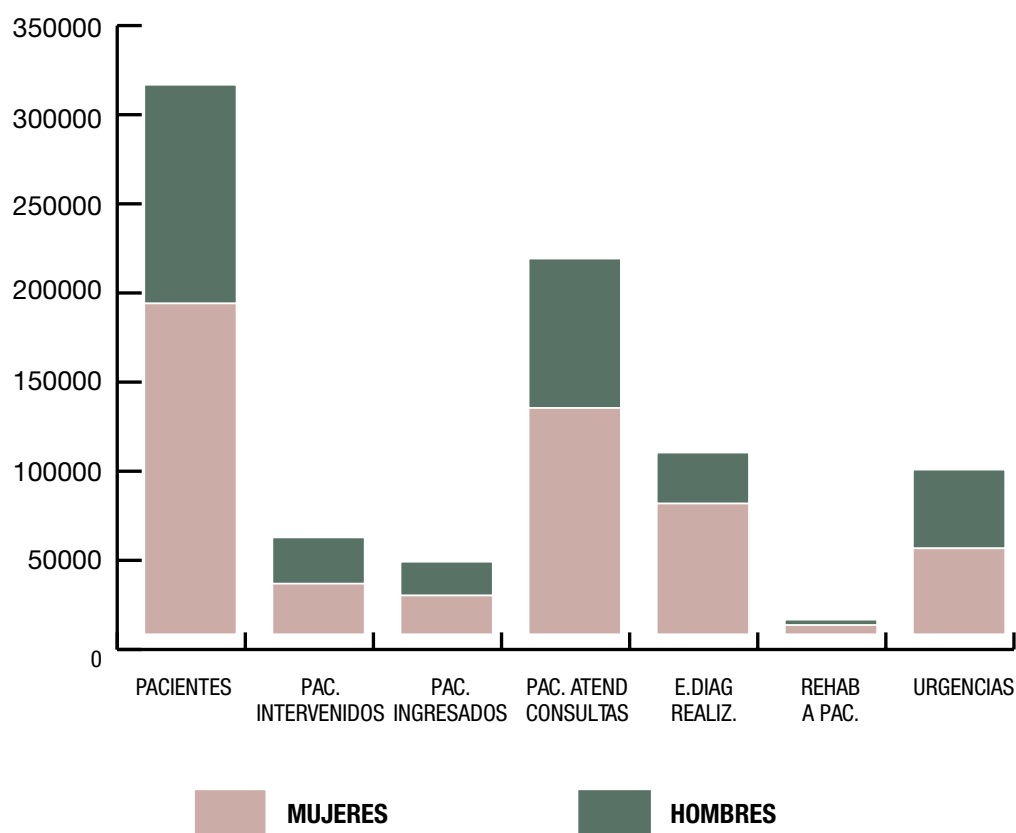
GRÁFICO 1.8. PACIENTES ATENDIDOS SEGÚN GENERO. ANDALUCÍA 2009

TABLA 1.9. SERVICIOS REALIZADOS POR GÉNERO. ANDALUCÍA 2009

	INTERVENCIONES	INGRESOS	CONSULTAS	E.DIAG REALIZ.	REHABIL.	URGENCIAS
MUJERES	32.405	25.288	229.329	90.354	135.261	81.594
HOMBRES	28.849	22.113	155.835	39.004	87.125	69.145
TOTAL	61.254	47.401	385.164	129.358	222.386	150.739

GRÁFICO 1.9. SERVICIOS REALIZADOS SEGÚN GENERO. ANDALUCÍA 2009

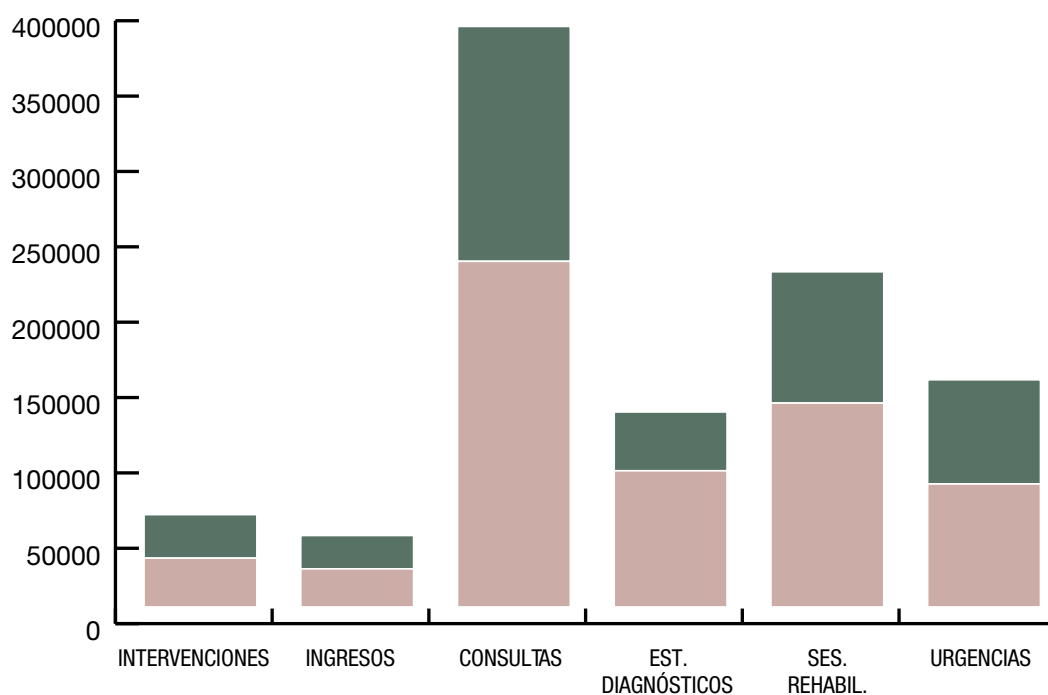
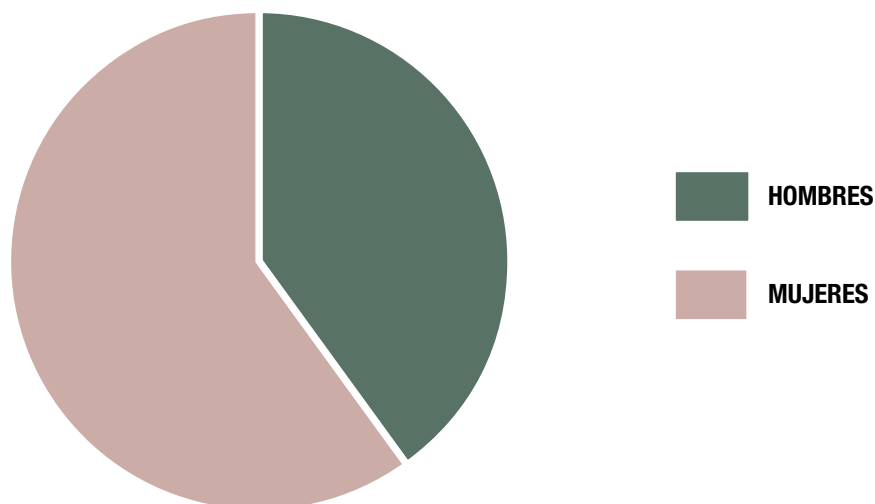


GRÁFICO 1.10. PACIENTES ATENDIDOS SEGÚN GENERO. ANDALUCÍA 2009



Almería

**TABLA 2.1. ACTIVIDAD
HOSPITALES CONCERTADOS. ALMERÍA 2005-2009**

ACTIVIDAD	2005	2006	2007	2008	2009
INGRESOS	1.239	1.467	1.405	1.210	1.861
INGRESOS MÉDICOS	1.131	1.055	867	554	726
INGRESOS QUIRÚRGICOS	108	412	538	656	1.135
INTERVENCIONES QUIRÚRGICAS TOTALES	444	1.152	1.396	2.573	2.740
INTERVENCIONES QUIRÚRGICAS CON HOSPITALIZACIÓN	108	412	538	656	1.135
INTERVENCIONES QUIRÚRGICAS AMBULATORIAS	336	740	858	1.917	1.605
ESTANCIAS TOTALES	10.930	12.530	11.985	7.806	8.545
ESTANCIAS QUIRÚRGICAS	108	924	692	1.446	1.667
ESTANCIAS MÉDICAS	10.822	11.606	11.293	6.360	6.878
CONSULTAS EXTERNAS	539	2.448	9.803	13.609	11.908
PRIMERAS CONSULTAS	197	2.004	6.344	9.774	7.364
CONSULTAS SUCESIVAS	342	444	3.459	3.835	4.544
ECOGRAFÍAS	937	2.555	4.003	5.750	2.332
ECO DOPPLER	63	105	70	26	46
MAMOGRAFIA	0	217	328	477	450
TAC	421	1.508	978	2.449	1.379
R.M.N	476	1.087	76	223	60
ECOCARDIOGRAFIA	227	877	523	643	663
ENDOSCOPIAS Y OTRAS PRUEBAS DIGESTIVAS	293	0	22	0	0
PRUEBAS MEDICINA NUCLEAR	126	0	0	4	0
DENSITOMETRIA OSEA	106	2	35	94	50
OTROS ESTUDIOS	2	0	1	0	0
E.E.G					7
POTENCIALES EVOCADOS					191
SESIONES DE REHABILITACIÓN	22.343	20.905	21.392	20.355	24.101
ESTUDIOS DIAGNÓSTICOS	2.651	6.351	6.036	9.666	5.178

Fuente : S.I.A.C. (Sistema de información para la Asistencia Concertada)

**GRÁFICO 2.1. ACTIVIDAD
HOSPITALES CONCERTADOS. ALMERÍA 2005-2009**

ACTIVIDAD	2005	2006	2007	2008	2009
ESTANCIAS TOTALES	10.930	12.530	11.985	7.806	8.545
CONSULTAS EXTERNAS	539	2.448	9.821	13.609	11.908
ESTUDIOS DIAGNOSTICOS	2.651	6.351	6.036	9.666	5.178
SESIONES DE REHABILITACIÓN	22.343	20.905	21.319	21.056	24.101

**GRÁFICO 2.2. INGRESOS
HOSPITALES CONCERTADOS. ALMERÍA 2005-2009**

ACTIVIDAD	2005	2006	2007	2008	2009
INGRESOS MÉDICOS	1.131	1.055	867	554	726
INGRESOS QUIRÚRGICOS	108	412	538	656	1.135

**GRÁFICO 2.3. INTERVENCIONES QUIRÚRGICAS.
HOSPITALES CONCERTADOS. ALMERÍA 2005-2009**

ACTIVIDAD	2005	2006	2007	2008	2009
IQH	108	412	538	656	1.135
IQA	336	740	858	1.917	1.605

GRÁFICO 2.1. ACTIVIDAD EN HOSPITALES CONCERTADOS. ALMERÍA 2005-2009

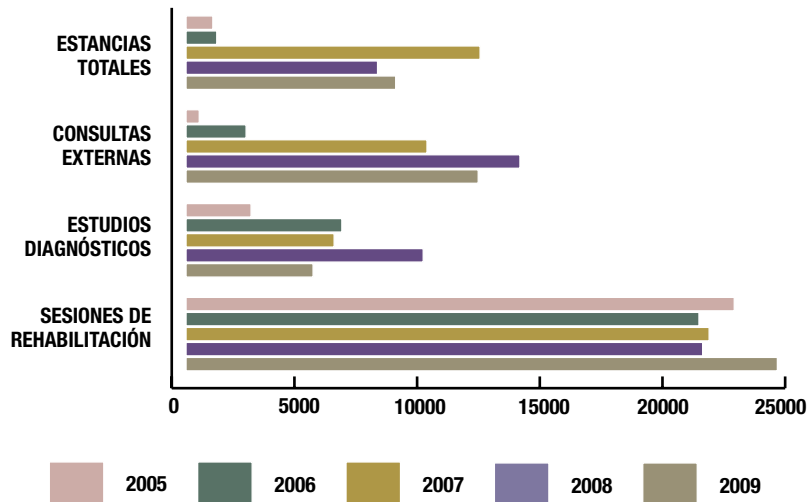


GRÁFICO 2.2. INGRESOS EN HOSPITALES CONCERTADOS. ALMERÍA 2005-2009

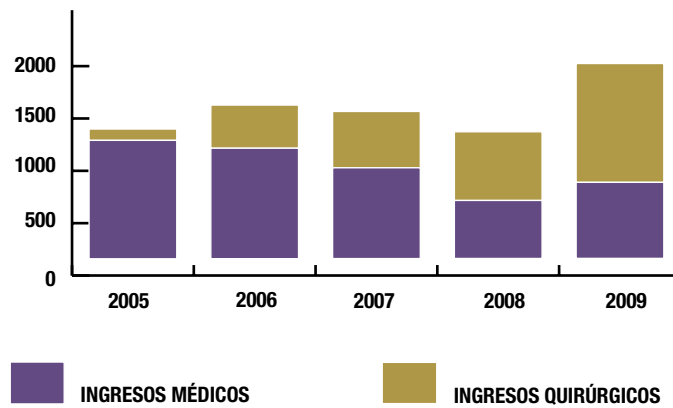
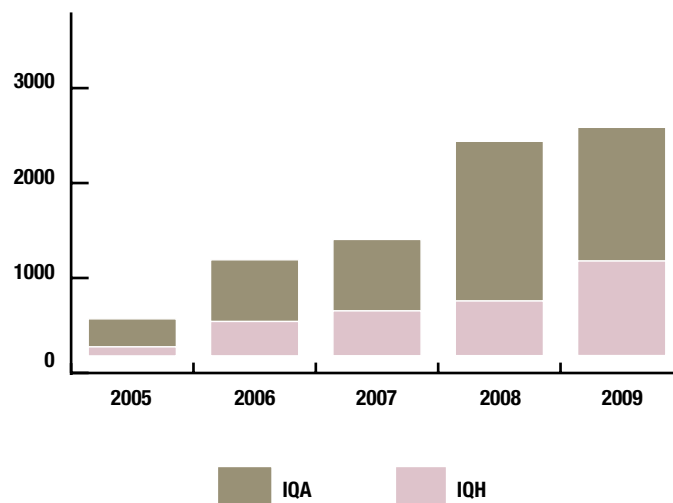


GRÁFICO 2.3. INTERVENCIONES QUIRÚRGICAS EN HOSPITALES CONCERTADOS. ALMERÍA 2005-2009



**TABLA 2.2. CATEGORÍAS DIAGNÓSTICAS MAYORES.
HOSPITALES CONCERTADOS. ALMERÍA 2009**

CDM	Descripción	Nº	%
6	APARATO DIGESTIVO	291	21,07
4	APARATO RESPIRATORIO	260	18,83
5	APARATO CIRCULATORIO	194	14,05
8	SISTEMA MUSCULO ESQUELETICO	183	13,25
13	APARATO REPRODUCTOR FEMENINO	101	7,31
1	SISTEMA NERVIOSO	73	5,29
9	PIEL, TEJIDO SUBCUTANEO Y MAMA	51	3,69
7	SISTEMA HEPATOBILIAR Y PANCREAS	49	3,55
19	TRANSTORNOS MENTALES	43	3,11
12	A. REPRODUCTOR MASCULINO	36	2,61
18	ENFERMEDADES INFECCIOSAS Y PARASITARIAS	35	2,53
10	ENDOCRINO, NUTRICION Y METABOLISMO	21	1,52
23	OTRO CONTACTO CON SERVICIOS SANITARIOS	21	1,52
11	RIÑON Y VIAS URINARIAS	17	1,23
16	SANGRE Y SISTEMA INMUNITARIO	2	0,14
21	LESIONES Y ENVENENAMIENTOS	2	0,14
17	TRASTORNOS MIELOPROLIFERATIVOS	1	0,07
3	OIDO, NARIZ, BOCA Y FARINGE	1	0,07

Fuente: SIAC (Sistema de Información para la Asistencia Concertada) y CMBD 2009

**TABLA 2.3. 25 GRD MÁS FRECUENTES
HOSPITALES CONCERTADOS. ALMERÍA 2009**

GRD	Descripción	Nº	%
145	OTROS DIAGNOSTICOS DE APARATO CIRCULATORIO SIN CC	122	10,18
232	ARTROSCOPIA	106	8,84
102	OTROS DIAGNOSTICOS DE APARATO RESPIRATORIO SIN CC	92	7,67
189	OTROS DIAGNOSTICOS DE APARATO DIGESTIVO EDAD>17 SIN CC	88	7,34
162	PROCEDIMIENTOS SOBRE HERNIA INGUINAL & FEMORAL EDAD>17 SIN CC	82	6,84
160	PROCEDIMIENTOS SOBRE HERNIA EXCEPTO INGUINAL & FEMORAL EDAD>17 SIN CC	78	6,51
87	EDEMA PULMONAR & INSUFICIENCIA RESPIRATORIA	64	5,34
90	NEUMONIA SIMPLE & PLEURITIS EDAD>17 SIN CC	60	5,00
127	INSUFICIENCIA CARDIACA & SHOCK	52	4,34
208	TRASTORNOS DEL TRACTO BILIAR SIN CC	48	4,00
6	LIBERACION DE TUNEL CARPIANO	48	4,00
267	PROCEDIMIENTOS DE REGION PERIANAL & ENFERMEDAD PILONIDAL	44	3,67
359	PROC. SOBRE UTERO & ANEJOS POR CA.IN SITU & PROCESO NO MALIGNO SIN CC	43	3,59
339	PROCEDIMIENTOS SOBRE TESTICULO, PROCESO NO MALIGNO EDAD>17	35	2,92
420	FIEBRE DE ORIGEN DESCONOCIDO EDAD>17 SIN CC	32	2,67
222	PROCEDIMIENTOS SOBRE LA RODILLA SIN CC	28	2,34
369	TRASTORNOS MENSTRUALES & OTROS PROBLEMAS DE APARATO GENITAL FEMENINO	27	2,25
225	PROCEDIMIENTOS SOBRE EL PIE	27	2,25
88	ENFERMEDAD PULMONAR OBSTRUCTIVA CRONICA	22	1,83
158	PROCEDIMIENTOS SOBRE ANO & ENTEROSTOMIA SIN CC	22	1,83
467	OTROS FACTORES QUE INFLUYEN EN EL ESTADO DE SALUD	18	1,50
297	TRASTORNOS NUTRICIONALES & METABOLICOS MISCELANEOS EDAD>17 SIN CC	17	1,42
832	ISQUEMIA TRANSITORIA	17	1,42
321	INFECCIONES DE RIÑON & TRACTO URINARIO EDAD>17 SIN CC	14	1,17
364	DILATACION & LEGRADO, CONIZACION EXCEPTO POR NEOPLASIA MALIGNA	13	1,08
25 GRD MÁS FRECUENTES		1.199	96,33

Fuente: SIAC (Sistema de Información para la Asistencia Concertada) y CMBD 2009

**TABLA 2.4. 25 DIAGNÓSTICOS MÁS FRECUENTES
HOSPITALES CONCERTADOS. ALMERÍA 2009**

CÓDIGO	Descripción	Nº	%
717	TRASTORNO INTERNO RODILLA	229	14,62
550	HERNIA INGUINAL	208	13,28
518	ENFERMEDAD PULMON OTRA	126	8,05
416	ENFERMEDAD CARDIOPULMONAR CRONICA	122	7,79
574	COLELITIASIS Y COLEDOCOLITIASIS	114	7,28
553	HERNIA ABDOMEN SIN OBSTRUCCION NI GANGRENA OTRA	105	6,70
617	ENDOMETRIOSIS	74	4,73
565	FISURA Y FISTULA ANO	62	3,96
428	FALLO CARDIACO	50	3,19
786	SINTOMA APARATO RESPIRATORIO Y TORAX	49	3,13
354	MONONEURITIS MIEMBRO SUPERIOR Y MONONEURITIS MULTIPLE	48	3,07
486	NEUMONIA ORGANISMO NEOM (#)	44	2,81
685	QUISTE PILONIDAL	44	2,81
621	ENFERMEDAD UTERO OTRA	39	2,49
780	SINTOMA GENERAL	36	2,30
519	ENFERMEDAD APARATO RESPIRATORIO OTRA	30	1,92
622	ENFERMEDAD CERVIX NO INFLAMATORIA	28	1,79
491	BRONQUITIS CRONICA	22	1,40
735	DEFORMIDAD DEDO PIE ADQUIRIDA	22	1,40
603	HIDROCELE	22	1,40
218	LEIOMIOMA UTERO	21	1,34
V25	ASISTENCIA ANTICONCEPTIVA	19	1,21
435	ISQUEMIA CEREBRO TRANSITORIA	18	1,15
620	ENFERMEDAD OVARIO, TROMPA Y LIGAMENTO ANCHO NO INFLAMATORIA	17	1,09
V80	CRIBA ESPECIAL ENFERMEDAD NEUROLÓGICA, OJO Y OÍDO	17	1,09
25 DIAGNÓSTICOS MÁS FRECUENTES		1.566	100,00

Fuente : S.I.A.C. (Sistema de información para la Asistencia Concertada)

**TABLA 2.5. 25 PROCEDIMIENTOS QUIRÚRGICOS MÁS FRECUENTES
HOSPITALES CONCERTADOS. ALMERÍA 2009**

CÓDIGO	Descripción	Nº	%
63.73	VASECTOMIA	562	20,51
04.43	LIBERACION TUNEL CARPIANO	220	8,03
80.26	ARTROSCOPIA.RODILLA	196	7,15
86.3	ESCISION PIEL Y TEJIDO SUBCUTANEO LOCAL OTRA	190	6,93
68.29	ESCISION UTERO LOCAL.OTRA	143	5,22
64.0	CIRCUNCISION	134	4,89
82.21	ESCISION VAINA TENDON MANO LOCAL	126	4,60
77.54	ESCISION HALLUX VALGUS	116	4,23
53.00	REPARACION HERNIA INGUINAL UNILATERAL.NEOM	115	4,20
51.2	COLECISTECTOMIA (+)	80	2,92
53.0	REPARACION HERNIA INGUINAL UNILATERAL (+)	70	2,55
53.49	REPARACION HERNIA UMBILICAL.OTRA	70	2,55
77.57	REPARACION DEDO PIE EN CLAVA	58	2,12
86.21	ESCISION QUISTE O SENO PILONIDAL	49	1,79
66.39	OCCLUSION TROMPA DE FALOPIO BILATERAL.OTRA	38	1,39
81.45	REPARACION LIGAMENTO CRUZADO RODILLA OTRA	36	1,31
63.1	ESCISION VARICOCELE E HIDROCELE CORDON ESPERMATICO	35	1,28
65.29	ESCISION OVARIO LOCAL.OTRA	35	1,28
51.0	COLECISTOTOMIA Y COLECISTOSTOMIA (+)	32	1,17
67.12	BIOPSIA CERVIX OTRA	28	1,02
49.0	ESCISION TEJIDO PERIANAL (+)	26	0,95
53.51	REPARACION EVENTRACION SIN INJERTO	26	0,95
49.12	FISTULECTOMIA ANO	26	0,95
77.88	OSTECTOMIA PARCIAL.TARSO Y METATARSO	22	0,80
83.73	REINSERCIÓN TENDON	22	0,80
25 PROCEDIMIENTOS QUIRÚRGICOS MÁS FRECUENTES		2.455	89,59

Fuente : S.I.A.C. (Sistema de información para la Asistencia Concertada)

**TABLA 2.6. PROCEDIMIENTOS QUIRÚRGICOS REALIZADOS POR SERVICIO CLÍNICO
HOSPITALES CONCERTADOS. ALMERÍA 2009**

Descripción	Nº
TRAUMATOLOGÍA	473
CIRUGÍA GENERAL	276
UROLOGÍA	233
GINECOLOGÍA	166
DERMATOLOGÍA	84
OBSTETRICIA	11
CIRUGÍA CARDIOVASCULAR	9
CIRUGÍA VASCULAR	9
TOTAL	1.261

Fuente : S.I.A.C. (Sistema de información para la Asistencia Concertada)

TABLA 2.7. PACIENTES ATENDIDOS SEGÚN GENERO. ALMERÍA 2009

PACIENTES		INTERVENIDOS	INGRESADOS	ATEND. CONSULTAS	E. DIAG. REALIZ.	REHAB.
MUJERES	8.258	1.178	928	8.275	2.783	41
HOMBRES	4.848	1.529	907	2.642	1.349	122
TOTAL	13.106	2.707	1.835	10.917	4.132	162

GRÁFICO 2.4. PACIENTES ATENDIDOS SEGÚN GENERO. ALMERÍA 2009.

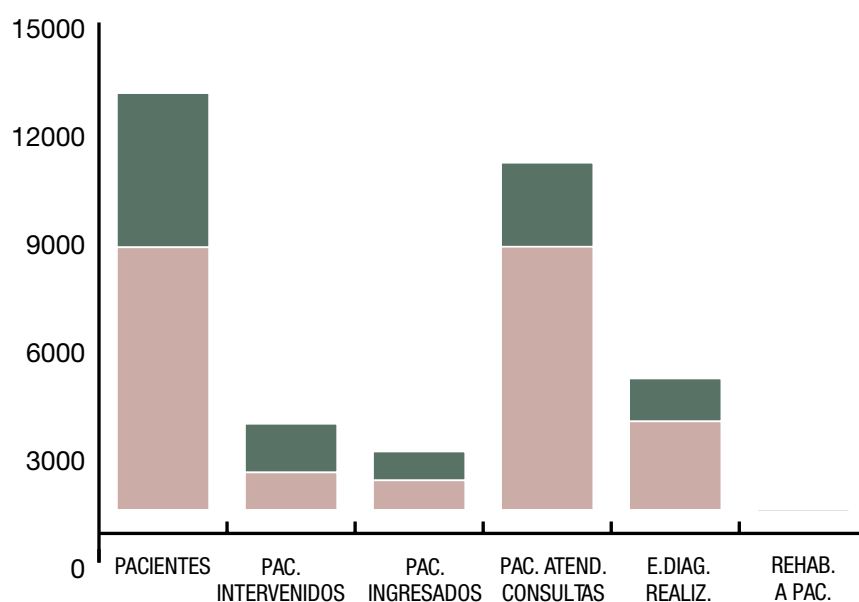


GRÁFICO 2.5. PACIENTES ATENDIDOS SEGÚN GENERO. ALMERÍA 2009.

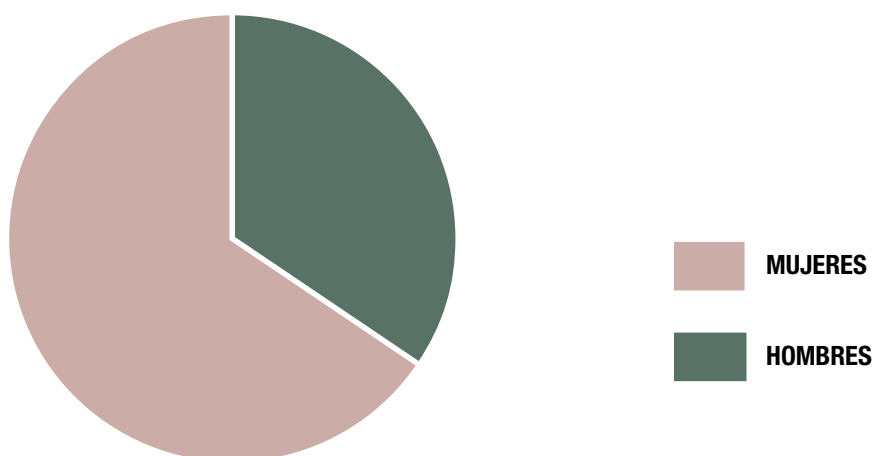
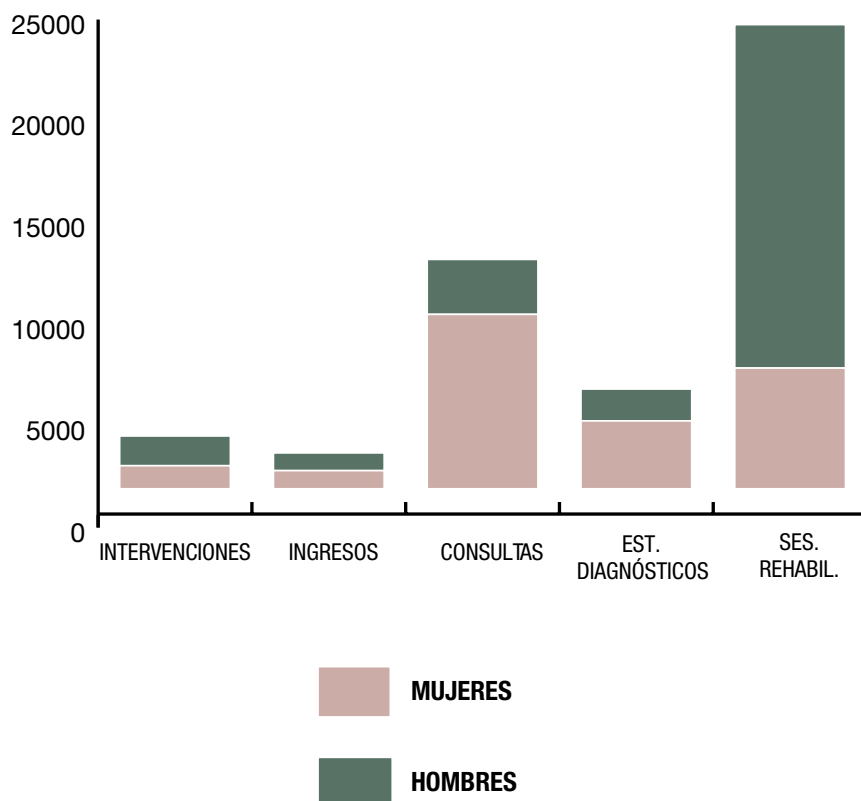


TABLA 2.8. SERVICIOS REALIZADOS POR GÉNERO. ALMERÍA 2009

INTERVENCIONES		INGRESOS	CONSULTAS	E.DIAG REALIZ.	SES. REHABIL.
MUJERES	1.197	942	9.055	3.523	6.267
HOMBRES	1.543	919	2.853	1.655	17.834
TOTAL	2.740	1.861	11.908	5.178	24.101

GRÁFICO 2.6. PACIENTES ATENDIDOS SEGÚN GENERO. ALMERÍA 2009.



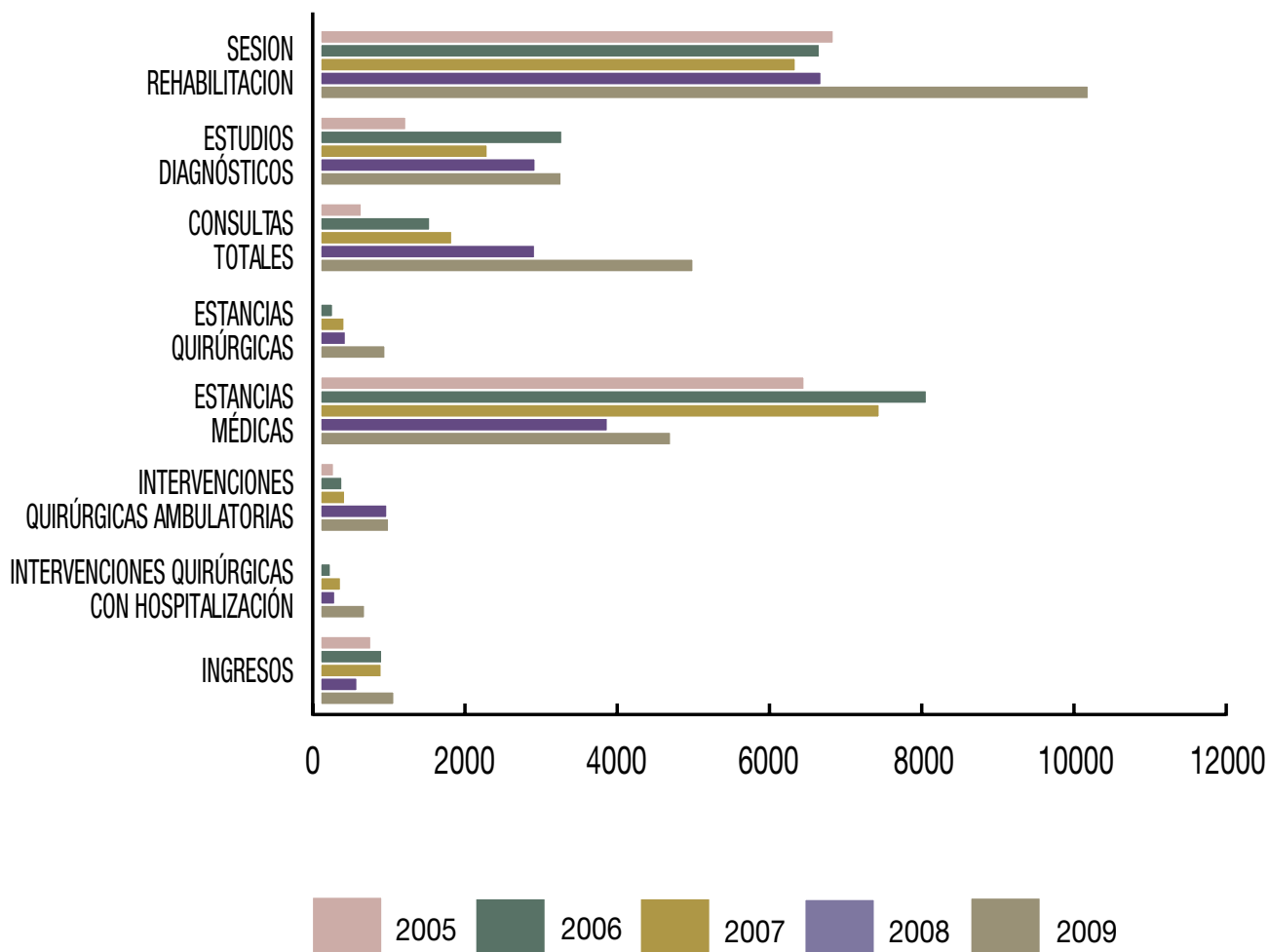
**TABLA 2.9. ACTIVIDAD HOSPITALES CONCERTADOS
CLÍNICA TERAPÉUTICA MEDITERRÁNEA. ALMERÍA 2009**

ACTIVIDAD	2005	2006	2007	2008	2009
INGRESOS	664	807	800	482	967
INTERVENCIONES QUIRÚRGICAS TOTALES	186	417	586	1.064	1.479
INTERVENCIONES QUIRÚRGICAS CON HOSPITALIZACIÓN	12	133	266	190	582
INTERVENCIONES QUIRÚRGICAS AMBULATORIAS	174	284	320	874	897
ESTANCIAS TOTALES	6.367	8.124	7.654	4.101	5.452
ESTANCIAS QUIRÚRGICAS	12	162	312	330	850
ESTANCIAS MÉDICAS	6.355	7.962	7.342	3.771	4.602
CONSULTAS TOTALES	539	1.437	1.727	2.815	4.896
PRIMERAS CONSULTAS	197	1.102	1.306	2.198	3.075
CONSULTAS SUCESIVAS	342	335	421	617	1.821
ECOGRAFÍAS	449	1.924	1.353	1.573	1.583
ECO DOPPLER	25	66	70	26	40
MAMOGRAFIA		115	104	65	215
TAC	71	29	118	457	442
R.M.N	3	162	25	58	22
ENDOSCOPIAS Y OTRAS PRUEBAS DIGESTIVAS	129				0
ECOCARDIOGRAFIA	227	877	523	643	663
POTENCIALES EVOCADOS					191
E.E.G					7
ESTUDIOS DIAGNÓSTICOS	1.124	3.173	2.193	2.822	3.163
SESIONES DE REHABILITACIÓN	6.739	6.556	6.240	6.578	10.088

Fuente : S.I.A.C. (Sistema de información para la Asistencia Concertada)

**GRÁFICO 2.7. ACTIVIDAD HOSPITALES CONCERTADOS
CLÍNICA TERAPÉUTICA MEDITERRÁNEA. ALMERÍA 2005-2009**

ACTIVIDAD	2005	2006	2007	2008	2009
SESIONES DE REHABILITACIÓN	6.739	6.556	6.240	6.578	10.088
ESTUDIOS DIAGNOSTICOS	1.124	3.173	2.193	2.822	3.163
CONSULTAS TOTALES	539	1.437	1.727	2.815	4.896
ESTANCIAS QUIRÚRGICAS	12	162	312	330	850
ESTANCIAS MÉDICAS	6.355	7.962	7.342	3.771	4.602
INTERVENCIONES QUIRÚRGICAS AMBULATORIAS	174	284	320	874	897
INTERVENCIONES QUIRÚRGICAS CON HOSPITALIZACIÓN	12	133	266	190	582
INGRESOS	664	807	800	482	967



**TABLA 2.10. CATEGORÍAS DIAGNÓSTICAS MAYORES
CLÍNICA TERAPÉUTICA MEDITERRÁNEA. ALMERÍA 2009**

CDM	Descripción	Nº	%
6	APARATO DIGESTIVO	198	24,15
5	APARATO CIRCULATORIO	162	19,76
8	SISTEMA MUSCULO ESQUELETICO	120	14,63
4	APARATO RESPIRATORIO	78	9,51
1	SISTEMA NERVIOSO	63	7,68
13	APARATO REPRODUCTOR FEMENINO	60	7,32
9	PIEL, TEJIDO SUBCUTANEO Y MAMA	46	5,61
18	ENFERMEDADES INFECCIOSAS Y PARASITARIAS	34	4,15
12	A. REPRODUCTOR MASCULINO	19	2,32
23	OTRO CONTACTO CON SERVICIOS SANITARIOS	18	2,20
10	ENDOCRINO, NUTRICION Y METABOLISMO	8	0,98
11	RIÑÓN Y VIAS URINARIAS	6	0,73
16	SANGRE Y SISTEMA INMUNITARIO	2	0,24
21	LESIONES Y ENVENENAMIENTOS	2	0,24
7	SISTEMA HEPATOBILIAR Y PANCREAS	1	0,12
19	TRASTORNOS MENTALES	1	0,12
20	ALCOHOL Y DROGAS	1	0,12

Fuente: SIAC (Sistema de Información para la Asistencia Concertada) y CMBD 2009

**TABLA 2.11. 25 GRD MÁS FRECUENTES
CLÍNICA TERAPÉUTICA MEDITERRÁNEA. ALMERÍA 2009**

GRD	Descripción	Nº	%
145	OTROS DIAGNOSTICOS DE APARATO CIRCULATORIO SIN CC	122	14,88
189	OTROS DIAGNOSTICOS DE APARATO DIGESTIVO EDAD>17 SIN CC	82	10,00
232	ARTROSCOPIA	71	8,66
102	OTROS DIAGNOSTICOS DE APARATO RESPIRATORIO SIN CC	62	7,56
6	LIBERACION DE TUNEL CARPIANO	48	5,85
160	PROCEDIMIENTOS SOBRE HERNIA EXCEPTO INGUINAL & FEMORAL EDAD>17 SIN CC	47	5,73
267	PROCEDIMIENTOS DE REGION PERIANAL & ENFERMEDAD PILONIDAL	44	5,37
162	PROCEDIMIENTOS SOBRE HERNIA INGUINAL & FEMORAL EDAD>17 SIN CC	41	5,00
420	FIEBRE DE ORIGEN DESCONOCIDO EDAD>17 SIN CC	32	3,90
127	INSUFICIENCIA CARDIACA & SHOCK	31	3,78
359	PROC. SOBRE UTERO & ANEJOS POR CA.IN SITU & PROCESO NO MALIGNO SIN CC	28	3,41
225	PROCEDIMIENTOS SOBRE EL PIE	27	3,29
339	PROCEDIMIENTOS SOBRE TESTICULO, PROCESO NO MALIGNO EDAD>17	19	2,32
467	OTROS FACTORES QUE INFLUYEN EN EL ESTADO DE SALUD	17	2,07
158	PROCEDIMIENTOS SOBRE ANO & ENTEROSTOMIA SIN CC	17	2,07
364	DILATAION & LEGRADO, CONIZACION EXCEPTO POR NEOPLASIA MALIGNA	13	1,59
832	ISQUEMIA TRANSITORIA	13	1,59
361	LAPAROSCOPIA O INTERRUPCION TUBARICA INCISIONAL	12	1,46
90	NEUMONIA SIMPLE & PLEURITIS EDAD>17 SIN CC	12	1,46
183	ESOFAGITIS, GASTROENTERITIS & TRAST.DIGEST. MISCELANEOS EDAD>17 SIN CC	8	0,98
297	TRASTORNOS NUTRICIONALES & METABOLICOS MISCELANEOS EDAD>17 SIN CC	8	0,98
234	OTROS PROC. QUIRURGICOS DE S.MUSCULOESQUELETICO & T.CONECTIVO SIN CC	6	0,73
229	PROC. SOBRE MANO O MUÑECA, EXCEPTO PROC.MAYORES S.ARTICULACION SIN CC	5	0,61
321	INFECCIONES DE RIÑON & TRACTO URINARIO EDAD>17 SIN CC	5	0,61
131	TRASTORNOS VASCULARES PERIFERICOS SIN CC	5	0,61
25 GRD MÁS FRECUENTES		775	94,51

Fuente: SIAC (Sistema de Información para la Asistencia Concertada) y CMBD 2009

TABLA 2.12. 25 DIAGNÓSTICOS MÁS FRECUENTES EN HOSPITALIZACIÓN CLÍNICA TERAPÉUTICA MEDITERRÁNEA. ALMERÍA 2009

CÓDIGO	Descripción	Nº	%
416	ENFERMEDAD CARDIOPULMONAR CRONICA	122	13,54
550	HERNIA INGUINAL	113	12,54
717	TRASTORNO INTERNO RODILLA	75	8,32
574	COLELITIASIS Y COLEDOCOLITIASIS	66	7,33
518	ENFERMEDAD PULMON OTRA	64	7,10
553	HERNIA ABDOMEN SIN OBSTRUCCION NI GANGRENA OTRA	62	6,88
354	MONONEURITIS MIEMBRO SUPERIOR Y MONONEURITIS MULTIPLE	48	5,33
786	SINTOMA APARATO RESPIRATORIO Y TORAX	48	5,33
685	QUISTE PILONIDAL	44	4,85
780	SINTOMA GENERAL	35	3,88
428	FALLO CARDIACO	31	3,44
622	ENFERMEDAD CERVIX NO INFLAMATORIA	28	3,11
735	DEFORMIDAD DEDO PIE ADQUIRIDA	22	2,44
617	ENDOMETRIOSIS	18	2,00
V80	CRIBA ESPECIAL ENFERMEDAD NEUROLOGICA,OJO Y OIDO	17	1,89
603	HIDROCELE	16	1,78
435	ISQUEMIA CEREBRO TRANSITORIA	14	1,55
621	ENFERMEDAD UTERO OTRA	14	1,55
480	NEUMONIA POR VIRUS	12	1,33
V25	ASISTENCIA ANTICONCEPTIVA	12	1,33
565	FISURA Y FISTULA ANO	10	1,11
727	ENFERMEDAD SINOVIAL,TENDON Y BOLSA	10	1,11
276	TRASTORNO EQUILIBRIO ELECTROLITICO Y ACIDO BASE	7	0,78
455	HEMORROIDES	7	0,78
250	DIABETES MELLITUS	6	0,67
25 DIAGNÓSTICOS MÁS FRECUENTES		901	100,00

Fuente: SIAC (Sistema de Información para la Asistencia Concertada)

**TABLA 2.13. 25 PROCEDIMIENTOS QUIRÚRGICOS MÁS FRECUENTES
CLÍNICA TERAPÉUTICA MEDITERRÁNEA. ALMERÍA 2009**

CÓDIGO	Descripción	Nº	%
63.73	VASECTOMIA	406	27,45
04.43	LIBERACION TUNEL CARPIANO	142	9,60
64.0	CIRCUNCISION	100	6,76
86.3	ESCISION PIEL Y TEJIDO SUBCUTANEO LOCAL OTRA	91	6,15
80.26	ARTROSCOPIA.RODILLA	71	4,80
53.0	REPARACION HERNIA INGUINAL UNILATERAL (+)	70	4,73
68.29	ESCISION UTERO LOCAL.OTRA	52	3,52
86.21	ESCISION QUISTE O SENO PILONIDAL	49	3,31
77.54	ESCISION HALLUX VALGUS	44	2,97
82.21	ESCISION VAINA TENDON MANO LOCAL	41	2,77
53.49	REPARACION HERNIA UMBILICAL.OTRA	39	2,64
51.2	COLECISTECTOMIA (+)	34	2,30
77.57	REPARACION DEDO PIE EN CLAVA	34	2,30
53.00	REPARACION HERNIA INGUINAL UNILATERAL.NEOM	34	2,30
51.0	COLECISTOTOMIA Y COLECISTOSTOMIA (+)	32	2,16
67.12	BIOPSIA CERVIX OTRA	28	1,89
66.39	OCCLUSION TROMPA DE FALOPIO BILATERAL.OTRA	23	1,56
77.28	OSTEOTOMIA EN CUÑA.TARSO Y METATARSO	18	1,22
53.5	REPARACION HERNIA ABDOMEN SIN INJERTO OTRA (+)	14	0,95
69.09	LEGRADO Y DILATACION UTERO.OTRA	14	0,95
63.1	ESCISION VARICOCELE E HIDROCELE CORDON ESPERMATICO	14	0,95
70.51	REPARACION CISTOCELE	11	0,74
49.12	FISTULECTOMIA ANO	10	0,68
53.10	REPARACION HERNIA INGUINAL BILATERAL.NEOM	9	0,61
53.51	REPARACION EVENTRACION SIN INJERTO	9	0,61
25 PROCEDIMIENTOS MÁS FRECUENTES		1.389	93,92

Fuente : S.I.A.C. (Sistema de información para la Asistencia Concertada)

TABLA 2.14. PROCEDIMIENTOS QUIRÚRGICOS REALIZADOS POR SERVICIO CLÍNICO CLÍNICA TERAPÉUTICA MEDITERRÁNEA. ALMERÍA 2009

Descripción	Nº
UROLOGÍA	530
TRAUMATOLOGÍA	385
CIRUGÍA GENERAL	323
GINECOLOGÍA	159
DERMATOLOGÍA	80
C. PLASTICA	2
TOTAL	1.479

Fuente : S.I.A.C. (Sistema de información para la Asistencia Concertada)

**TABLA 2.15. ACTIVIDAD
HOSPITALES CONCERTADOS. HOSPITAL VIRGEN DEL MAR. ALMERÍA 2005-2009**

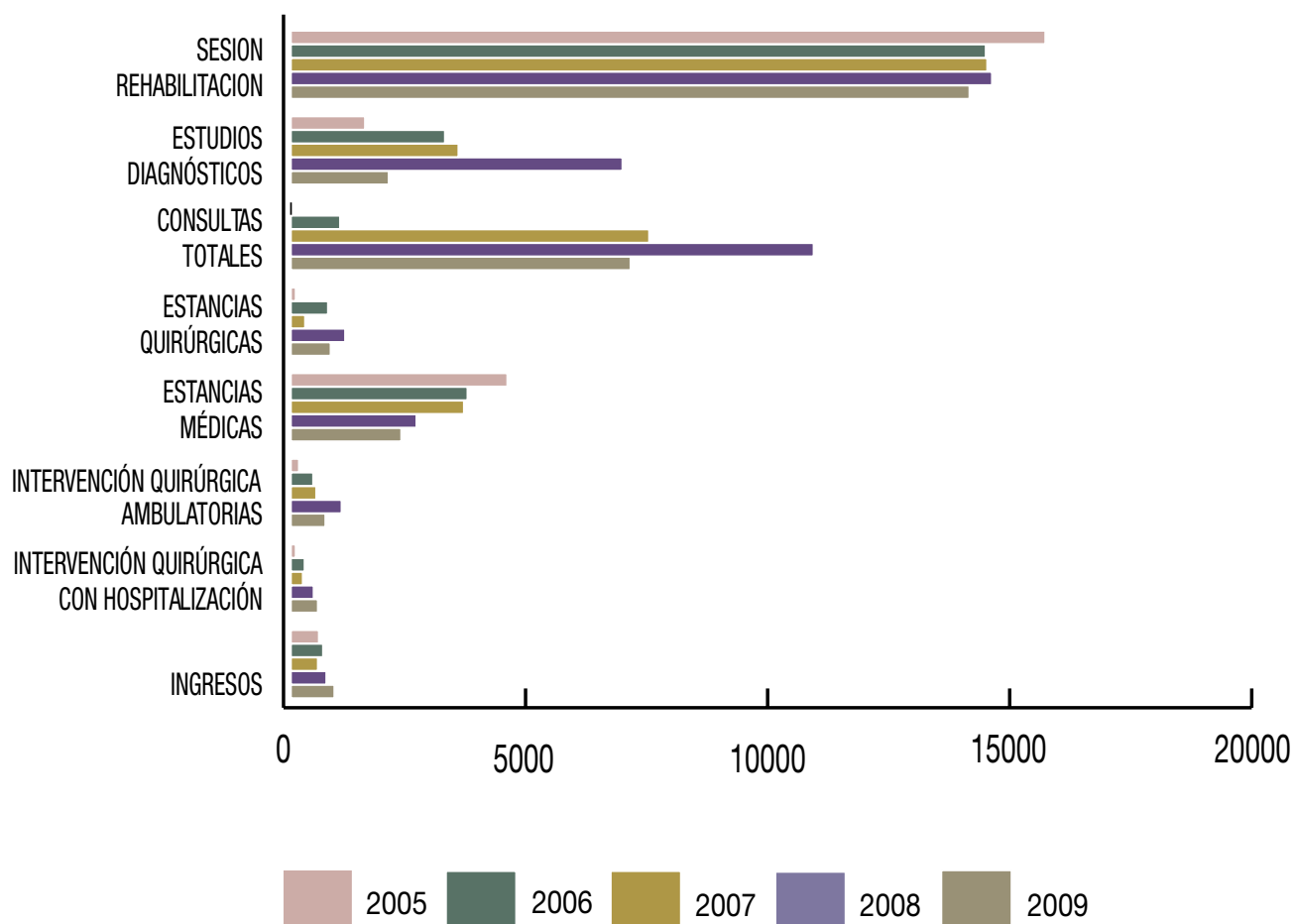
ACTIVIDAD	2005	2006	2007	2008	2009
INGRESOS	574	660	553	728	894
INTERVENCIONES QUIRÚRGICAS TOTALES	258	735	761	1509	1261
INTERVENCIONES QUIRÚRGICAS CON HOSPITALIZACIÓN	96	279	242	466	553
INTERVENCIONES QUIRÚRGICAS AMBULATORIAS	162	456	519	1043	708
ESTANCIAS TOTALES	4.563	4.406	3.859	3.705	3.093
ESTANCIAS QUIRÚRGICAS	96	762	289	1.116	817
ESTANCIAS MÉDICAS	4.467	3.644	3.570	2.589	2.276
CONSULTAS EXTERNAS		1.011	7.396	10.794	7.012
PRIMERAS CONSULTAS		902	4.713	7.576	4.289
CONSULTAS SUCESIVAS		109	2.683	3.218	2.723
ECOGRAFÍAS	488	631	2.508	4.177	749
ECO DOPPLER	38	39			6
TAC	350	1.479	641	1.992	937
R.M.N	253	925	48	165	38
MAMOGRAFIA		102	213	412	235
ENDOSCOPIAS Y OTRAS PRUEBAS DIGESTIVAS	164		22		0
PRUEBAS MEDICINA NUCLEAR	126			5	0
DENSITOMETRIA OSEA	106	2	24	94	50
OTROS ESTUDIOS	2		1		0
ESTUDIOS DIAGNÓSTICOS	1.527	3.178	3.457	6.845	2015
SESIONES DE REHABILITACIÓN	15.580	14.349	14.380	14.478	14.013

Fuente : S.I.A.C. (Sistema de información para la Asistencia Concertada)

GRÁFICO 2.8. ACTIVIDAD

HOSPITALES CONCERTADOS. HOSPITAL VIRGEN DEL MAR. ALMERÍA 2005-2009

ACTIVIDAD	2005	2006	2007	2008	2009
SESIONES DE REHABILITACIÓN	15.580	14.349	14.380	14.478	14.013
ESTUDIOS DIAGNOSTICOS	1.527	3.178	3.457	6.845	2.015
CONSULTAS TOTALES	0	1.011	7.396	10.794	7.012
ESTANCIAS QUIRÚRGICAS	96	762	289	1.116	817
ESTANCIAS MÉDICAS	4.467	3.644	3.570	2.589	2.276
INTERVENCIONES QUIRÚRGICAS AMBULATORIAS	162	456	519	1.043	708
INTERVENCIONES QUIRÚRGICAS CON HOSPITALIZACIÓN	96	279	242	466	553
INGRESOS	574	660	553	728	894



**TABLA 2.16. CATEGORÍAS DIAGNÓSTICAS MAYORES
HOSPITAL VIRGEN DEL MAR. ALMERÍA 2009**

CDM	Descripción	Nº	%
4	APARATO RESPIRATORIO	180	35,16
6	APARATO DIGESTIVO	93	18,16
8	SISTEMA MUSCULO ESQUELETICO	63	12,30
7	SISTEMA HEPATOBILIAR Y PANCREAS	48	9,38
13	APARATO REPRODUCTOR FEMENINO	41	8,01
5	APARATO CIRCULATORIO	29	5,66
12	A. REPRODUCTOR MASCULINO	17	3,32
10	ENDOCRINO, NUTRICION Y METABOLISMO	13	2,54
11	RIÑÓN Y VIAS URINARIAS	11	2,15
1	SISTEMA NERVIOSO	10	1,95
9	PIEL, TEJIDO SUBCUTANEO Y MAMA	5	0,98
18	ENFERMEDADES INFECCIOSAS Y PARASITARIAS	1	0,20
17	TRASTORNOS MIELOPROLIFERATIVOS	1	0,20

Fuente: SIAC (Sistema de Información para la Asistencia Concertada) y CMBD 2009

**TABLA 2.17. 25 GRD MÁS FRECUENTES
HOSPITAL VIRGEN DEL MAR. ALMERÍA 2009**

GRD	Descripción	Nº	%
87	EDEMA PULMONAR & INSUFICIENCIA RESPIRATORIA	62	12,11
208	TRASTORNOS DEL TRACTO BILIAR SIN CC	48	9,38
90	NEUMONIA SIMPLE & PLEURITIS EDAD>17 SIN CC	47	9,18
162	PROCEDIMIENTOS SOBRE HERNIA INGUINAL & FEMORAL EDAD>17 SIN CC	41	8,01
232	ARTROSCOPIA	35	6,84
160	PROCEDIMIENTOS SOBRE HERNIA EXCEPTO INGUINAL & FEMORAL EDAD>17 SIN CC	31	6,05
102	OTROS DIAGNOSTICOS DE APARATO RESPIRATORIO SIN CC	30	5,86
222	PROCEDIMIENTOS SOBRE LA RODILLA SIN CC	24	4,69
369	TRASTORNOS MENSTRUALES & OTROS PROBLEMAS DE APARATO GENITAL FEMENINO	23	4,49
88	ENFERMEDAD PULMONAR OBSTRUCTIVA CRONICA	22	4,30
127	INSUFICIENCIA CARDIACA & SHOCK	21	4,10
339	PROCEDIMIENTOS SOBRE TESTICULO, PROCESO NO MALIGNO EDAD>17	16	3,13
359	PROC. SOBRE UTERO & ANEJOS POR CA.IN SITU & PROCESO NO MALIGNO SIN CC	15	2,93
80	INFECCIONES & INFLAMACIONES RESPIRATORIAS EXCEPTO NEUMONÍA SIMPLE EDAD>17 SIN CC	12	2,34
321	INFECCIONES DE RIÑÓN & TRACTO URINARIO EDAD>17 SIN CC	9	1,76
297	TRASTORNOS NUTRICIONALES & METABOLICOS MISCELANEOS EDAD>17 SIN CC	9	1,76
189	OTROS DIAGNOSTICOS DE APARATO DIGESTIVO EDAD>17 SIN CC	6	1,17
814	GASTROENTERITIS NO BACTERIANA Y DOLOR ABDOMINAL EDAD > 17 SIN CC	5	0,98
158	PROCEDIMIENTOS SOBRE ANO & ENTEROSTOMIA SIN CC	5	0,98
97	BRONQUITIS & ASMA EDAD>17 SIN CC	4	0,78
294	DIABETES EDAD>35	4	0,78
832	ISQUEMIA TRANSITORIA	4	0,78
134	HIPERTENSION	3	0,59
181	OBSTRUCCION GASTROINTESTINAL SIN CC	3	0,59
270	OTROS PROCEDIMIENTOS SOBRE PIEL, T.SUBCUTANEO & MAMA SIN CC	2	0,39
25 GRD MÁS FRECUENTES		481	93,97

Fuente: SIAC (Sistema de Información para la Asistencia Concertada) y CMBD 2009

**TABLA 2.18. 25 DIAGNÓSTICOS MÁS FRECUENTES EN HOSPITALIZACIÓN
HOSPITAL VIRGEN DEL MAR. ALMERÍA 2009**

CÓDIGO	Descripción	Nº	%
717	TRASTORNO INTERNO RODILLA	154	20,13
550	HERNIA INGUINAL	95	12,42
518	ENFERMEDAD PULMON OTRA	62	8,10
617	ENDOMETRIOSIS	56	7,32
565	FISURA Y FISTULA ANO	52	6,80
574	COLELITIASIS Y COLEDOCOLITIASIS	48	6,27
486	NEUMONIA ORGANISMO NEOM (#)	44	5,75
553	HERNIA ABDOMEN SIN OBSTRUCCION NI GANGRENA OTRA	43	5,62
519	ENFERMEDAD APARATO RESPIRATORIO OTRA	30	3,92
621	ENFERMEDAD UTERO OTRA	25	3,27
491	BRONQUITIS CRONICA	22	2,88
428	FALLO CARDIACO	19	2,48
218	LEIOMIOMA UTERO	17	2,22
456	VARIZ OTRA	15	1,96
620	ENFERMEDAD OVARIO, TROMPA Y LIGAMENTO ANCHO NO INFLAMATORIA	12	1,57
507	NEUMONITIS POR SOLIDO Y LIQUIDO	11	1,44
599	ENFERMEDAD URETRA Y TRACTO URINARIO OTRA	10	1,31
276	TRASTORNO EQUILIBRIO ELECTROLITICO Y ACIDOBASE	9	1,18
239	NEOPLASIA NATURALEZA NEOM	8	1,05
V25	ASISTENCIA ANTICONCEPTIVA	7	0,92
558	GASTRITIS, ENTERITIS Y COLITIS NO INFECCIOSA OTRA	6	0,78
603	HIDROCELE	6	0,78
618	PROLAPSO GENITAL	6	0,78
250	DIABETES MELLITUS	4	0,52
493	ASMA	4	0,52
25 DIAGNOSTICOS MÁS FRECUENTES		765	100,00

Fuente: SIAC (Sistema de Información para la Asistencia Concertada)

**TABLA 2.19. 25 PROCEDIMIENTOS QUIRÚRGICOS MÁS FRECUENTES
HOSPITAL VIRGEN DEL MAR. ALMERÍA 2009**

CÓDIGO	Descripción	Nº	%
63.73	VASECTOMIA	156	12,37
80.26	ARTROSCOPIA.RODILLA	125	9,91
86.3	ESCISION PIEL Y TEJIDO SUBCUTANEO LOCAL OTRA	99	7,85
68.29	ESCISION UTERO LOCAL.OTRA	91	7,22
82.21	ESCISION VAINA TENDON MANO LOCAL	85	6,74
53.00	REPARACION HERNIA INGUINAL UNILATERAL.NEOM	81	6,42
04.43	LIBERACION TUNEL CARPIANO	78	6,19
77.54	ESCISION HALLUX VALGUS	72	5,71
51.2	COLECISTECTOMIA (+)	46	3,65
64.0	CIRCUNCISION	34	2,70
81.45	REPARACION LIGAMENTO CRUZADO RODILLA OTRA	32	2,54
53.49	REPARACION HERNIA UMBILICAL.OTRA	31	2,46
65.29	ESCISION OVARIO LOCAL.OTRA	27	2,14
49.0	ESCISION TEJIDO PERIANAL (+)	26	2,06
77.57	REPARACION DEDO PIE EN CLAVA	24	1,90
83.73	REINSERCIÓN TENDON	22	1,74
63.1	ESCISION VARICOCELE E HIDROCELE CORDON ESPERMATICO	21	1,67
38.59	ESCISION VARIZ MIEMBRO INFERIOR	18	1,43
53.51	REPARACION EVENTRACION SIN INJERTO	17	1,35
68.4	HISTERECTOMIA ABDOMINAL TOTAL (+)	16	1,27
81.4	REPARACION ARTICULACION MIEMBRO INFERIOR OTRA (+)	16	1,27
49.12	FISTULECTOMIA ANO	16	1,27
86.4	ESCISION PIEL RADICAL (&)	15	1,19
71.24	ESCISION GLANDULA DE BARTHOLINO (QUISTE)	15	1,19
77.88	OSTECTOMIA PARCIAL.TARSO Y METATARSO	15	1,19
25 PROCEDIMIENTOS MÁS FRECUENTES		1.178	93,43

Fuente: SIAC (Sistema de Información para la Asistencia Concertada)

**TABLA 2.20. PROCEDIMIENTOS QUIRÚRGICOS REALIZADOS POR SERVICIO CLÍNICO
HOSPITAL VIRGEN DEL MAR. ALMERÍA 2009**

Descripción	Nº
TRAUMATOLOGÍA	473
CIRUGÍA GENERAL	276
UROLOGÍA	233
GINECOLOGÍA	166
DERMATOLOGÍA	84
OBSTETRICIA	11
C.CARDIOVASCULAR	9
C.VASCULAR	9
TOTAL	1.261

Fuente : S.I.A.C. (Sistema de información para la Asistencia Concertada)

Cádiz

**TABLA 3.1. ACTIVIDAD HOSPITALES CONCERTADOS.
CÁDIZ 2005-2009**

ACTIVIDAD	2005	2006	2007	2008	2009
INGRESOS	30.853	32.090	29.702	26.654	27.482
INGRESOS MÉDICOS	15.530	16.168	15.206	14.341	15.438
INGRESOS QUIRÚRGICOS	15.323	15.922	14.496	12.313	12.044
INTERVENCIONES QUIRÚRGICAS TOTALES	30.985	32.367	29.975	27.810	28.407
INTERVENCIONES QUIRÚRGICAS CON HOSPITALIZACIÓN	15.323	15.922	14.496	12.313	12.044
INTERVENCIONES QUIRÚRGICAS AMBULATORIAS	15.662	16.445	15.479	15.497	16.363
ESTANCIAS TOTALES	200.559	191.680	175.372	161.913	154.314
ESTANCIAS QUIRÚRGICAS	64.534	65.057	57.241	49.578	49.321
ESTANCIAS MÉDICAS	136.025	126.623	118.131	112.335	104.993
ESTANCIAS EN UCI				45.074	40.064
URGENCIAS TOTALES	144.688	147.616	149.058	142.024	150.739
CONSULTAS EXTERNAS	268.495	276.781	267.954	254.663	269.666
PRIMERAS CONSULTAS	94.281	102.847	98.540	97.613	104.389
CONSULTAS SUCESIVAS	174.214	173.934	169.414	157.050	165.277
ECOGRAFÍAS	11.136	12.523	11.525	12.720	14.377
MAMOGRAFÍA	4.489	4.733	4.936	4.961	6.864
RADIOGRAFIAS	4.954	2.794	2.402	3.953	3.933
ECO DOPPLER	2.800	1.955	1.341	1.382	981
ENDOSCOPIAS Y OTRAS PRUEBAS DIGESTIVAS	1.357	1.615	1.770	2.547	2.871
TAC	1.281	1.182	1.069	721	703
ORTOPANTOMOGRAFIA	830	887	860	801	1.277
ECOCARDIOGRAFIA	1.034	879	1.382	2.041	2.315
OTRAS PRUEBAS CARDIACAS	677	396	608	928	1.194
ELECTROMIOGRAFIA	693	384	672	688	689
ESTUDIO CAMPO VISUAL	0	140	152	214	222
OTROS ESTUDIOS	281	94	56	117	169
R.M.N.	506	79	74	89	127
CONTROL DE COAGULACION			5.508	6.433	9.084
CITOLOGÍA				2.037	4.023
ESTUDIOS DIAGNOSTICOS	30.038	27.661	32.355	39.632	48.829
SES. REHABILITACIÓN	109.397	109.121	106.563	96.956	110.242

Fuente: SIAC (Sistema de Información para la Asistencia Concertada)

GRÁFICO 3.1. ACTIVIDAD HOSPITALES CONCERTADOS. CÁDIZ 2005-2009

ACTIVIDAD	2005	2006	2007	2008	2009
ESTANCIAS TOTALES	200.559	191.680	175.372	161.913	154.314
CONSULTAS EXTERNAS	268.495	276.781	267.954	254.663	269.666
ESTUDIOS DIAGNOSTICOS	30.038	27.661	32.355	39.632	48.829
SESIONES DE REHABILITACIÓN	109.397	109.121	106.563	96.956	110.242
URGENCIAS	144.688	147.616	149.058	142.024	150.739

GRÁFICO 3.2. INGRESOS HOSPITALES CONCERTADOS. CÁDIZ 2005-2009

ACTIVIDAD	2005	2006	2007	2008	2009
INGRESOS MÉDICOS	15.530	16.168	15.206	14.341	15.438
INGRESOS QUIRÚRGICOS	15.323	15.922	14.496	12.313	12.044

GRÁFICO 3.3. INTERVENCIONES QUIRÚRGICAS HOSPITALES CONCERTADOS. CÁDIZ 2005-2009

ACTIVIDAD	2005	2006	2007	2008	2009
IQH	15.323	15.922	14.496	12.313	12.044
IQA	15.662	16.445	15.479	15.497	16.363

GRÁFICO 3.1. ACTIVIDAD EN HOSPITALES CONCERTADOS. CÁDIZ 2005-2009

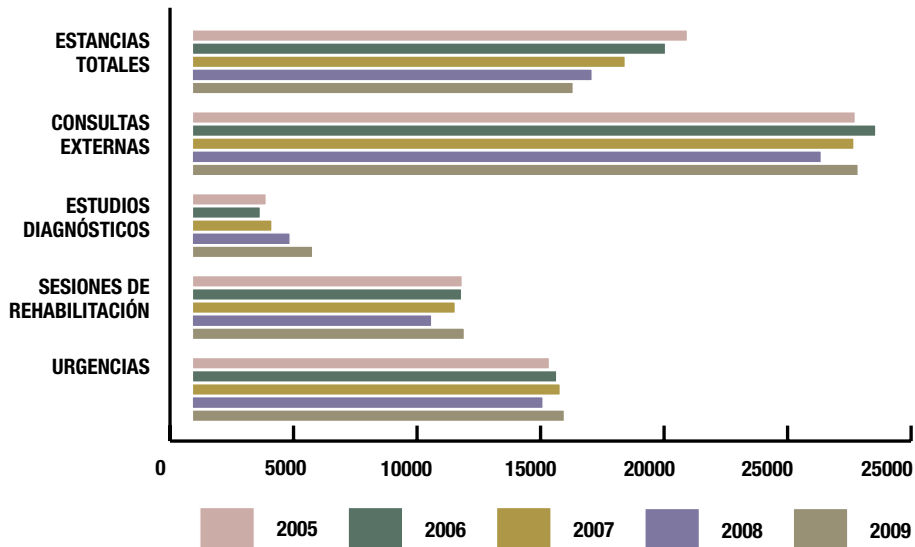


GRÁFICO 3.2. INGRESOS EN HOSPITALES CONCERTADOS. CÁDIZ 2005-2009

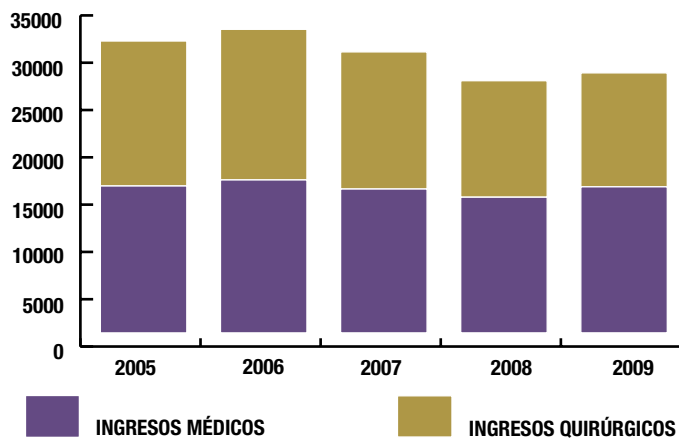
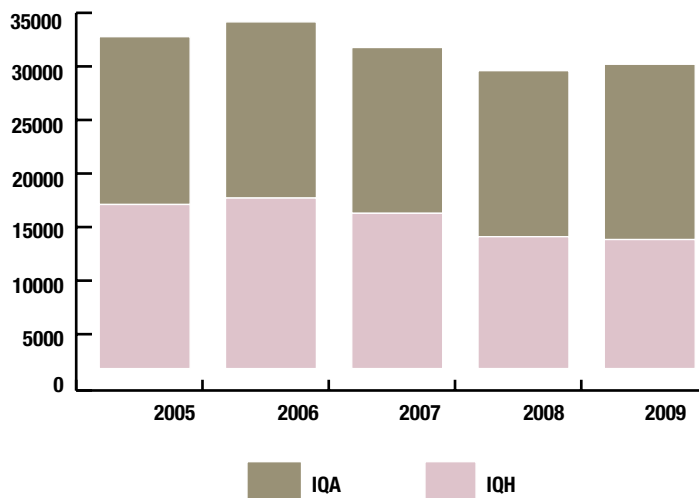


GRÁFICO 3.3. INTERVENCIONES QUIRÚRGICAS EN HOSPITALES CONCERTADOS. CÁDIZ 2005-2009



**TABLA 3.2. CATEGORÍAS DIAGNÓSTICAS MAYORES
HOSPITALES CONCERTADOS. CÁDIZ 2009**

CDM	Descripción	Nº	%
6	APARATO DIGESTIVO	9.649	25,21
5	APARATO CIRCULATORIO	6.208	16,22
4	APARATO RESPIRATORIO	4.939	12,91
8	SISTEMA MUSCULO ESQUELETICO	4.340	11,34
11	RIÑÓN Y VIAS URINARIAS	3.674	9,60
14	EMBARAZO, PARTO Y PUERPERIO	2.721	7,11
1	SISTEMA NERVIOSO	1.943	5,08
3	OIDO, NARIZ, BOCA Y FARINGE	1.551	4,05
7	SISTEMA HEPATOBILIAR Y PANCREAS	1.550	4,05
18	ENFERMEDADES INFECCIOSAS Y PARASITARIAS	1.347	3,52
23	OTRO CONTACTO CON SERVICIOS SANITARIOS	1.186	3,10
9	PIEL, TEJIDO SUBCUTANEO Y MAMA	1.068	2,79
13	APARATO REPRODUCTOR FEMENINO	1.052	2,75
10	ENDOCRINO, NUTRICION Y METABOLISMO	579	1,51
21	LESIONES Y ENVENENAMIENTOS	431	1,13
12	A. REPRODUCTOR MASCULINO	397	1,04
16	SANGRE Y SISTEMA INMUNITARIO	386	1,01
15	PATOLOGÍA PERINATAL	213	0,56
19	TRASTORNOS MENTALES	172	0,45
2	OJO	169	0,44
20	ALCOHOL Y DROGAS	126	0,33
17	TRASTORNOS MIELOPROLIFERATIVOS	18	0,05
24	INFECCIONES VIH	14	0,04
22	QUEMADURAS	2	0,01

Fuente: SIAC (Sistema de Información para la Asistencia Concertada) y CMBD 2009

**TABLA 3.3. 25 GRD MÁS FRECUENTES
HOSPITALES CONCERTADOS. CÁDIZ 2009**

GRD	Descripción	Nº	%
127	INSUFICIENCIA CARDIACA & SHOCK	696	1,82
162	PROCEDIMIENTOS SOBRE HERNIA INGUINAL & FEMORAL EDAD>17 SIN CC	589	1,54
814	GASTROENTERITIS NO BACTERIANA Y DOLOR ABDOMINAL EDAD > 17 SIN CC	577	1,51
373	PARTO VAGINAL SIN COMPLICACIONES	535	1,40
100	SIGNOS & SINTOMAS RESPIRATORIOS SIN CC	502	1,31
232	ARTROSCOPIA	445	1,16
88	ENFERMEDAD PULMONAR OBSTRUCTIVA CRONICA	405	1,06
816	GASTROENTERITIS NO BACTERIANA Y DOLOR ABDOMINAL EDAD < 18 SIN CC	402	1,05
321	INFECCIONES DE RIÑÓN & TRACTO URINARIO EDAD>17 SIN CC	389	1,02
160	PROCEDIMIENTOS SOBRE HERNIA EXCEPTO INGUINAL & FEMORAL EDAD>17 SIN CC	385	1,01
158	PROCEDIMIENTOS SOBRE ANO & ENTEROSTOMIA SIN CC	369	0,96
209	SUSTITUCION ARTICULACION MAYOR EXCEPTO CADERA & REIMPLANTE MIEMBRO INFERIOR, EXCEPTO POR CC	366	0,96
90	NEUMONIA SIMPLE & PLEURITIS EDAD>17 SIN CC	356	0,93
324	CALCULOS URINARIOS SIN CC	307	0,80
371	CESAREA, SIN COMPLICACIONES	288	0,75
467	OTROS FACTORES QUE INFLUYEN EN EL ESTADO DE SALUD	285	0,74
143	DOLOR TORACICO	285	0,74
381	ABORTO CON DILATACION & LEGRADO, ASPIRACION O HISTEROTOMIA	270	0,71
225	PROCEDIMIENTOS SOBRE EL PIE	267	0,70
494	COLECISTECTOMIA LAPAROSCOPICA SIN EXPLORAC. CONDUCTO BILIAR SIN CC	265	0,69
369	TRASTORNOS MENSTRUALES & OTROS PROBLEMAS DE APARATO GENITAL FEMENINO	258	0,67
183	ESOFAGITIS, GASTROENTERITIS & TRAST.DIGEST. MISCELANEOS EDAD>17 SIN CC	232	0,61
139	ARRITMIAS CARDIACAS & TRASTORNOS DE CONDUCCION SIN CC	230	0,60
832	ISQUEMIA TRANSITORIA	228	0,60
541	NEUMONÍA SIMPLE Y OTROS TRAST.RESPIRATORIOS EXC. BRONQUITIS & ASMA CON CC MAYOR	210	0,55
25 GRD MÁS FRECUENTES		9.141	24

Fuente : S.I.A.C. (Sistema de información para la Asistencia Concertada) y CMBD 2009

**Tabla 3.4. 25 DIAGNÓSTICOS MÁS FRECUENTES EN HOSPITALIZACIÓN
HOSPITALES CONCERTADOS. CÁDIZ 2009**

CÓDIGO	Descripción	Nº	%
786	SINTOMA APARATO RESPIRATORIO Y TORAX	1.136	9,74
428	FALLO CARDIACO	823	7,06
780	SINTOMA GENERAL	734	6,29
550	HERNIA INGUINAL	677	5,80
366	CATARATA	606	5,20
650	PARTO NORMAL TOTALMENTE (#)	570	4,89
717	TRASTORNO INTERNO RODILLA	522	4,47
789	SINTOMA ABDOMEN Y PELVIS	522	4,47
715	OSTEOARTROSIS	518	4,44
599	ENFERMEDAD URETRA Y TRACTO URINARIO OTRA	514	4,41
486	NEUMONIA ORGANISMO NEOM (#)	507	4,35
491	BRONQUITIS CRONICA	471	4,04
574	COLELITIASIS Y COLEDOCOLITIASIS	414	3,55
466	BRONQUITIS Y BRONQUIOLITIS AGUDA	411	3,52
427	DISRITMIA CORAZON	408	3,50
553	HERNIA ABDOMEN SIN OBSTRUCCION NI GANGRENA OTRA	380	3,26
009	INFECCION INTESTINO MAL DEFINIDA	364	3,12
719	ENFERMEDAD ARTICULACION OTRA Y NEOM	345	2,96
173	NEOPLASIA MALIGNA PIEL OTRA	273	2,34
434	OBSTRUCCION ARTERIA CEREBRO	270	2,31
565	FISURA Y FISTULA ANO	255	2,19
536	TRASTORNO FUNCIONAL ESTOMAGO	249	2,13
685	QUISTE PILONIDAL	234	2,01
634	ABORTO ESPONTANEO	232	1,99
250	DIABETES MELLITUS	230	1,97
25 DIAGNÓSTICOS MÁS FRECUENTES		11.665	100,00

Fuente: SIAC (Sistema de Información para la Asistencia Concertada)

**Tabla 3.5. 25 PROCEDIMIENTOS QUIRÚRGICOS MÁS FRECUENTES
HOSPITALES CONCERTADOS. CÁDIZ 2009**

CÓDIGO	Descripción	Nº	%
13.41	FACOEMULSIFICACION Y ASPIRACION CATARATA	3.327	11,71
23.19	EXTRACCION DIENTE QUIRURGICA.OTRA	2.437	8,58
81.92	INYECCION SUSTANCIA TERAPEUTICA ARTICULACION O LIGAMENTO	1.949	6,86
86.3	ESCISION PIEL Y TEJIDO SUBCUTANEO LOCAL OTRA	1.681	5,92
86.4	ESCISION PIEL RADICAL (&)	1.041	3,66
80.26	ARTROSCOPIA.RODILLA	913	3,21
86.11	BIOPSIA PIEL Y TEJIDO SUBCUTANEO	545	1,92
63.73	VASECTOMIA	523	1,84
86.25	DERMOABRASION	497	1,75
74.0	CESAREA CLASICA (&)	487	1,71
31.42	LARINGOSCOPIA Y TRAQUEOSCOPIA OTRA	481	1,69
04.43	LIBERACION TUNEL CARPIANO	415	1,46
64.0	CIRCUNCISION	401	1,41
81.54	SUSTITUCION RODILLA TOTAL	383	1,35
73.59	PARTO ASISTIDO MANUALMENTE.OTRO	375	1,32
18.19	PROCEDIMIENTO DIAGNOSTICO OIDO EXTERNO.OTRO	348	1,23
86.21	ESCISION QUISTE O SENO PILONIDAL	322	1,13
51.23	COLECISTECTOMIA LAPAROSCOPICA	312	1,10
11.39	ESCISION PTERIGION.OTRA	305	1,07
14.24	ESCISION CORIORRETINAL POR FOTOCOAGULACION LASER LOCAL	289	1,02
69.02	LEGRADO Y DILATACION UTERO POSTPARTO O TRAS ABORTO	281	0,99
53.00	REPARACION HERNIA INGUINAL UNILATERAL.NEOM	273	0,96
53.01	REPARACION HERNIA INGUINAL UNILATERAL.DIRECTA	205	0,72
31.48	PROCEDIMIENTO DIAGNOSTICO LARINGE OTRO	197	0,69
45.43	ESCISION INTESTINO GRUESO LOCAL ENDOSCOPICA OTRA	196	0,60
25 PROCEDIMIENTOS QUIRÚRGICOS MÁS FRECUENTES		18.183	64,01

Fuente: SIAC (Sistema de Información para la Asistencia Concertada)

Tabla 3.6. PROCEDIMIENTOS QUIRÚRGICOS REALIZADOS POR SERVICIO CLÍNICO HOSPITALES CONCERTADOS. CÁDIZ 2009

Descripción	Nº
TRAUMATOLOGÍA	5.820
OFTALMOLOGÍA	4.589
CIRUGÍA GENERAL	4.081
C. MAXILOFACIAL	2.833
OBSTETRICIA Y GINECOLOGÍA	2.475
UROLOGÍA	1.919
C. PLASTICA	1.797
O.R.L.	1.641
DERMATOLOGÍA	1.525
MEDICINA INTERNA	689
C. PEDIATRICA/PEDIATRIA	348
DIGESTIVO	276
OTROS SERVICIOS QUIRÚRGICOS	271
M. INTENSIVA GENERAL	52
CARDIOLOGÍA	48
HEMATOLOGÍA	39
ONCOLOGÍA	2
REHABILITACION	1
NEUROLOGÍA	1
TOTAL	28.407

Fuente: SIAC (Sistema de Información para la Asistencia Concertada)

TABLA 3.7. PACIENTES ATENDIDOS SEGÚN GENERO. CÁDIZ 2009

PACIENTES		INTERVENIDOS	INGRESADOS	ATEND. CONSULTAS	E. DIAG. REALIZ.	REHAB.	URGENCIAS
MUJERES	103.977	12.892	11.777	76.983	24.520	3.310	48.216
HOMBRES	77.554	11.035	10.154	61.974	8.104	1.880	44.128
TOTAL	181.531	23.927	21.931	138.957	32.624	5.190	92.344

GRÁFICO 3.5. PACIENTES ATENDIDOS SEGÚN GENERO. CÁDIZ 2009

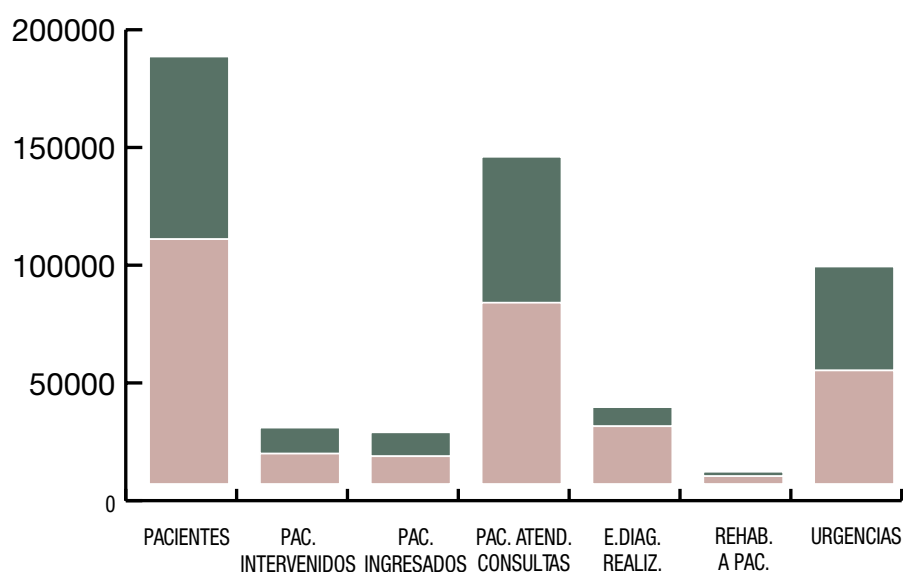


GRÁFICO 3.6. PACIENTES ATENDIDOS SEGÚN GENERO. CÁDIZ 2009

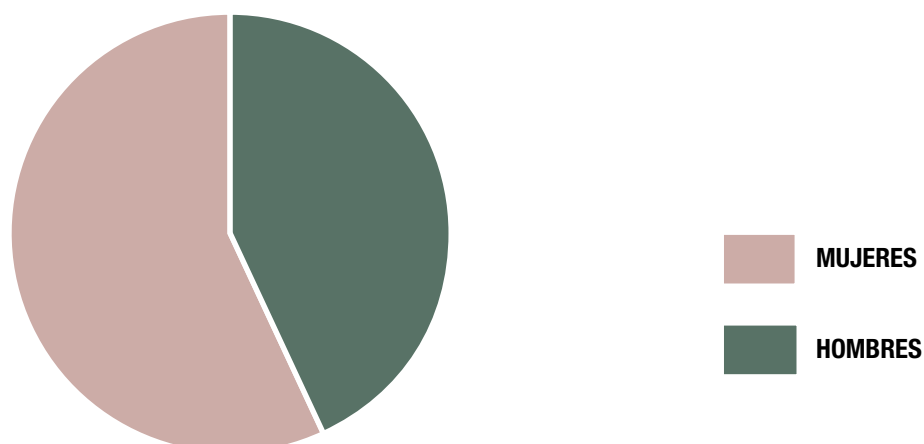
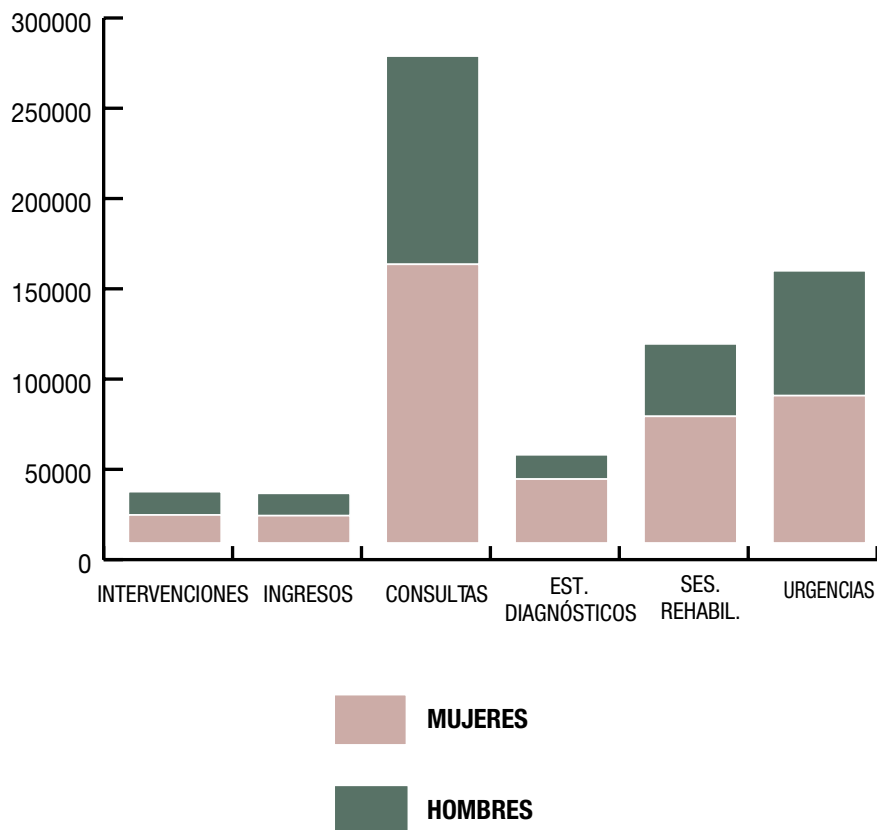


TABLA 3.8. SERVICIOS REALIZADOS POR GÉNERO. CÁDIZ 2009

	INTERVENCIONES	INGRESOS	CONSULTAS	E.DIAG REALIZ.	SES. REHABIL.	URGENCIAS
MUJERES	15.492	15.115	154.340	35.378	70.134	81.594
HOMBRES	12.915	12.367	115.326	13.451	40.108	69.145
TOTAL	28.407	27.482	269.666	48.829	110.242	150.739

GRÁFICO 3.7. PACIENTES ATENDIDOS SEGÚN GENERO. CÁDIZ 2009



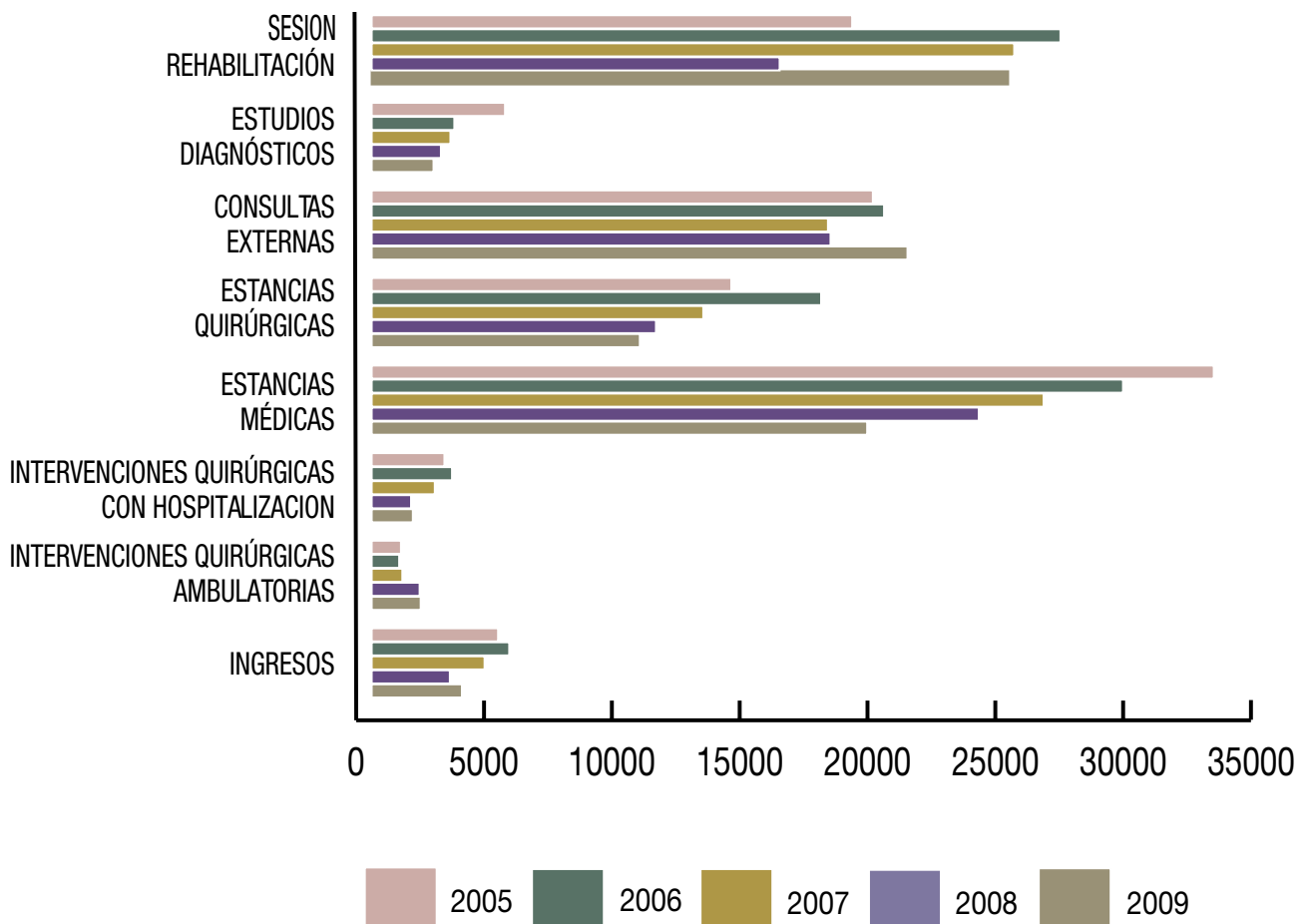
**TABLA 3.9. ACTIVIDAD
HOSPITAL TRAUMATOLÓGICO CLINICA SAN RAFAEL. CÁDIZ 2005-2009**

ACTIVIDAD	2005	2006	2007	2008	2009
INGRESOS	4.944	5.380	4.415	3.057	3.259
INTERVENCIONES QUIRÚRGICAS TOTALES	3.990	4.218	3.668	3.415	3.527
INTERVENCIONES QUIRÚRGICAS CON HOSPITALIZACIÓN	2.845	3.143	2.469	1.540	1.610
INTERVENCIONES QUIRÚRGICAS AMBULATORIAS	1.145	1.075	1.199	1.875	1.917
ESTANCIAS TOTALES	47.007	46.970	39.254	34.867	29.871
ESTANCIAS QUIRÚRGICAS	14.067	17.580	12.971	11.120	10.489
ESTANCIAS MÉDICAS	32.940	29.390	26.283	23.747	19.382
CONSULTAS EXTERNAS	19.604	20.042	17.848	17.948	20.959
PRIMERAS CONSULTAS	8.868	10.684	8.891	95.551	11.897
CONSULTAS SUCESIVAS	10.736	9.358	8.957	8.397	9.062
ECOGRAFÍAS	1.661	890	909	895	707
ECO DOPPLER	670	616	366	343	245
TAC	1.281	1.182	1.069	721	703
R.M.N.	64	6	1	0	0
ENDOSCOPIAS Y OTRAS PRUEBAS DIGESTIVAS	148	26	15	59	50
ECOCARDIOGRAFIA	421	4	1	2	1
OTRAS PRUEBAS CARDIACAS	277	153	48	0	24
ELECTROMIOGRAFIA	693	356	671	688	689
ESTUDIOS DIAGNÓSTICOS	5.215	3.233	3.080	2.708	2.419
SES. REHABILITACIÓN	18.795	26.943	25.134	15.958	24.897

Fuente: SIAC (Sistema de Información para la Asistencia Concertada)

**GRÁFICO. 3.8. ACTIVIDAD
HOSPITAL TRAUMATOLÓGICO CLINICA SAN RAFAEL. CÁDIZ 2005-2009**

ACTIVIDAD	2005	2006	2007	2008	2009
SESIONES DE REHABILITACIÓN	18.795	26.943	25.134	15.958	24.897
ESTUDIOS DIAGNOSTICOS	5.215	3.233	3.080	2.708	2.419
CONSULTAS EXTERNAS	19.604	20.042	17.848	17.948	20.959
ESTANCIAS QUIRÚRGICAS	14.067	17.580	12.971	11.120	10.489
ESTANCIAS MÉDICAS	32.940	29.390	26.283	23.747	19.382
INTERVENCIONES QUIRÚRGICAS CON HOSPITALIZACION	2.845	3.143	2.469	1.540	1.610
INTERVENCIONES QUIRÚRGICAS AMBULATORIAS	1.145	1.075	1.199	1.875	1.917
INGRESOS	4.944	5.380	4.415	3.057	3.529



**TABLA 3.10. CATEGORÍAS DIAGNÓSTICAS MAYORES
HOSPITAL TRAUMATOLÓGICO CLINICA SAN RAFAEL. CÁDIZ 2009**

CDM	Descripción	Nº	%
8	SISTEMA MUSCULO ESQUELETICO	928	29,37
6	APARATO DIGESTIVO	405	12,82
4	APARATO RESPIRATORIO	340	10,76
5	APARATO CIRCULATORIO	214	6,77
3	OIDO, NARIZ, BOCA Y FARINGE	213	6,74
11	RIÑÓN Y VIAS URINARIAS	182	5,76
1	SISTEMA NERVIOSO	174	5,51
23	OTRO CONTACTO CON SERVICIOS SANITARIOS	135	4,27
7	SISTEMA HEPATOBILIAR Y PANCREAS	117	3,70
9	PIEL, TEJIDO SUBCUTANEO Y MAMA	106	3,35
10	ENDOCRINO, NUTRICION Y METABOLISMO	81	2,56
18	ENFERMEDADES INFECCIOSAS Y PARASITARIAS	79	2,50
19	TRASTORNOS MENTALES	40	1,27
12	A. REPRODUCTOR MASCULINO	39	1,23
21	LESIONES Y ENVENENAMIENTOS	37	1,17
2	OJO	35	1,11
20	ALCOHOL Y DROGAS	17	0,54
16	SANGRE Y SISTEMA INMUNITARIO	14	0,44
17	TRASTORNOS MIELOPROLIFERATIVOS	2	0,06
24	INFECCIONES VIH	1	0,03
13	APARATO REPRODUCTOR FEMENINO	1	0,03

Fuente: SIAC (Sistema de Información para la Asistencia Concertada) y CMBD 2009

**TABLA 3.11. 25 GRD MÁS FRECUENTES
HOSPITAL TRAUMATOLÓGICO CLINICA SAN RAFAEL. CÁDIZ 2009**

GRD	Descripción	Nº	%
209	SUSTITUCION ARTICULACION MAYOR EXCEPTO CADERA & REIMPLANTE MIEMBRO INFERIOR, EXCEPTO POR CC	330	10,44
232	ARTROSCOPIA	195	6,17
100	SIGNOS & SINTOMAS RESPIRATORIOS SIN CC	133	4,21
162	PROCEDIMIENTOS SOBRE HERNIA INGUINAL & FEMORAL EDAD>17 SIN CC	116	3,67
818	SUSTITUCION DE CADERA EXCEPTO POR COMPLICACIONES	98	3,10
467	OTROS FACTORES QUE INFLUYEN EN EL ESTADO DE SALUD	87	2,75
321	INFECCIONES DE RIÑÓN & TRACTO URINARIO EDAD>17 SIN CC	82	2,59
60	AMIGDALECTOMIA &/O ADENOIDECTOMIA SOLO, EDAD<18	82	2,59
245	ENFERMEDADES OSEAS & ARTROPATIAS ESPECIFICAS SIN CC	77	2,44
90	NEUMONIA SIMPLE & PLEURITIS EDAD>17 SIN CC	70	2,22
158	PROCEDIMIENTOS SOBRE ANO & ENTEROSTOMIA SIN CC	65	2,06
160	PROCEDIMIENTOS SOBRE HERNIA EXCEPTO INGUINAL & FEMORAL EDAD>17 SIN CC	63	1,99
127	INSUFICIENCIA CARDIACA & SHOCK	53	1,68
119	LIGADURA & STRIPPING DE VENAS	52	1,65
814	GASTROENTERITIS NO BACTERIANA Y DOLOR ABDOMINAL EDAD > 17 SIN CC	52	1,65
55	PROCEDIMIENTOS MISCELANEOS SOBRE OIDO, NARIZ, BOCA & GARGANTA	52	1,65
225	PROCEDIMIENTOS SOBRE EL PIE	51	1,61
420	FIEBRE DE ORIGEN DESCONOCIDO EDAD>17 SIN CC	45	1,42
15	ACCIDENTE CEREBROVASCULAR NO ESPECIFICO & OCLUSION PRECEREBRAL SIN INFARTO	40	1,27
832	ISQUEMIA TRANSITORIA	35	1,11
97	BRONQUITIS & ASMA EDAD>17 SIN CC	35	1,11
494	COLECISTECTOMIA LAPAROSCOPICA SIN EXPLORAC. CONDUCTO BILIAR SIN CC	32	1,01
256	OTROS DIAGNOSTICOS DE SISTEMA MUSCULOESQUELETICO & TEJIDO CONECTIVO	30	0,95
297	TRASTORNOS NUTRICIONALES & METABOLICOS MISCELANEOS EDAD>17 SIN CC	30	0,95
183	ESOFAGITIS, GASTROENTERITIS & TRAST.DIGEST. MISCELANEOS EDAD>17 SIN CC	28	0,89
25 GRD MÁS FRECUENTES		1.933	61,18

Fuente: SIAC (Sistema de Información para la Asistencia Concertada) y CMDB 2009

**TABLA 3.12. 25 DIAGNÓSTICOS MÁS FRECUENTES EN HOSPITALIZACIÓN
HOSPITAL TRAUMATOLÓGICO CLINICA SAN RAFAEL. CÁDIZ 2009**

CÓDIGO	Descripción	Nº	%
786	SINTOMA APARATO RESPIRATORIO Y TORAX	31	12,25
428	FALLO CARDIACO	24	9,49
V65	PERSONA SANA QUE SOLICITA CONSULTA	24	9,49
599	ENFERMEDAD URETRA Y TRACTO URINARIO OTRA	21	8,3
780	SINTOMA GENERAL	15	5,93
482	NEUMONIA POR BACTERIA OTRA	12	4,74
434	OBSTRUCCION ARTERIA CEREBRO	11	4,35
571	ENFERMEDAD HEPATICA Y CIRROSIS CRONICA	11	4,35
486	NEUMONIA ORGANISMO NEOM (#)	8	3,16
558	GASTRITIS,ENTERITIS Y COLITIS NO INFECCIOSA OTRA	8	3,16
290	PSICOSIS ORGANICA SENIL Y PRESENIL	7	2,77
789	SINTOMA ABDOMEN Y PELVIS	7	2,77
590	INFECCION RIÑON	7	2,77
518	ENFERMEDAD PULMON OTRA	7	2,77
491	BRONQUITIS CRONICA	7	2,77
435	ISQUEMIA CEREBRO TRANSITORIA	7	2,77
466	BRONQUITIS Y BRONQUIOLITIS AGUDA	7	2,77
250	DIABETES MELLITUS	6	2,37
724	ENFERMEDAD ESPALDA OTRO Y NEOM	6	2,37
427	DISRITMIA CORAZON	5	1,98
585	NEFROPATÍA CRÓNICA	5	1,98
437	ENFERMEDAD CEREBROVASCULAR OTRA Y MAL DEFINIDA	5	1,98
009	INFECCION INTESTINO MAL DEFINIDA	4	1,58
285	ANEMIA OTRA Y NEOM	4	1,58
369	CEGUERA Y BAJA VISION	4	1,58
25 DIAGNÓSTICOS MÁS FRECUENTES		253	100

Fuente: SIAC (Sistema de Información para la Asistencia Concertada)

**TABLA 3.13. 25 PROCEDIMIENTOS QUIRÚRGICOS MÁS FRECUENTES
HOSPITAL TRAUMATOLÓGICO CLINICA SAN RAFAEL. CÁDIZ 2009**

CÓDIGO	Descripción	Nº	%
13.41	FACOEMULSIFICACION Y ASPIRACION CATARATA	876	24,84
81.54	SUSTITUCION RODILLA TOTAL	349	9,9
14.24	ESCISION CORIORRETINAL POR FOTOCOAGULACION LASER LOCAL	289	8,19
80.26	ARTROSCOPIA.RODILLA	196	5,56
63.73	VASECTOMIA	163	4,62
04.43	LIBERACION TUNEL CARPIANO	139	3,94
12.12	IRIDOTOMIA OTRA	130	3,69
64.0	CIRCUNCISION	123	3,49
81.51	SUSTITUCION CADERA TOTAL	111	3,15
53.01	REPARACION HERNIA INGUINAL UNILATERAL.DIRECTA	60	1,7
28.3	AMIGDALECTOMIA CON ADENOIDECTOMIA	56	1,59
38.59	ESCISION VARIZ MIEMBRO INFERIOR	56	1,59
51.23	COLECISTECTOMIA LAPAROSCOPICA	32	0,91
96.49	INSTILACION GENITOURINARIA OTRA	31	0,88
21.5	RESECCION TABIQUE NARIZ SUBMUCOSA	29	0,82
53.41	REPARACION HERNIA UMBILICAL.CON INJERTO	28	0,79
77.54	ESCISION HALLUX VALGUS	27	0,77
86.21	ESCISION QUISTE O SENO PILONIDAL	27	0,77
11.39	ESCISION PTERIGION.OTRA	25	0,71
77.58	ESCISION, FUSION Y REPARACION DEDO PIE OTRA	25	0,71
49.11	FISTULOTOMIA ANO	23	0,65
77.57	REPARACION DEDO PIE EN CLAVA	23	0,65
28.2	AMIGDALECTOMIA SIN ADENOIDECTOMIA	22	0,62
28.6	ADENOIDECTOMIA SIN AMIGDALECTOMIA	22	0,62
49.46	HEMORROIDECTOMIA	22	0,62
25 PROCEDIMIENTOS QUIRÚRGICOS MÁS FRECUENTES		2.884	81,78

Fuente: SIAC (Sistema de Información para la Asistencia Concertada)

**TABLA 3.14. PROCEDIMIENTOS QUIRÚRGICOS REALIZADOS POR SERVICIO CLÍNICO
HOSPITAL TRAUMATOLÓGICO CLINICA SAN RAFAEL. CÁDIZ 2009**

Descripción	Nº
OFTALMOLOGÍA	1.351
TRAUMATOLOGÍA	1.032
CIRUGÍA GENERAL	510
UROLOGÍA	412
O.R.L.	196
MEDICINA INTERNA	12
M.INTENSIVA GENERAL	12
CARDIOLOGÍA	1
ONCOLOGÍA	1
TOTAL	3.527

Fuente: SIAC (Sistema de Información para la Asistencia Concertada)

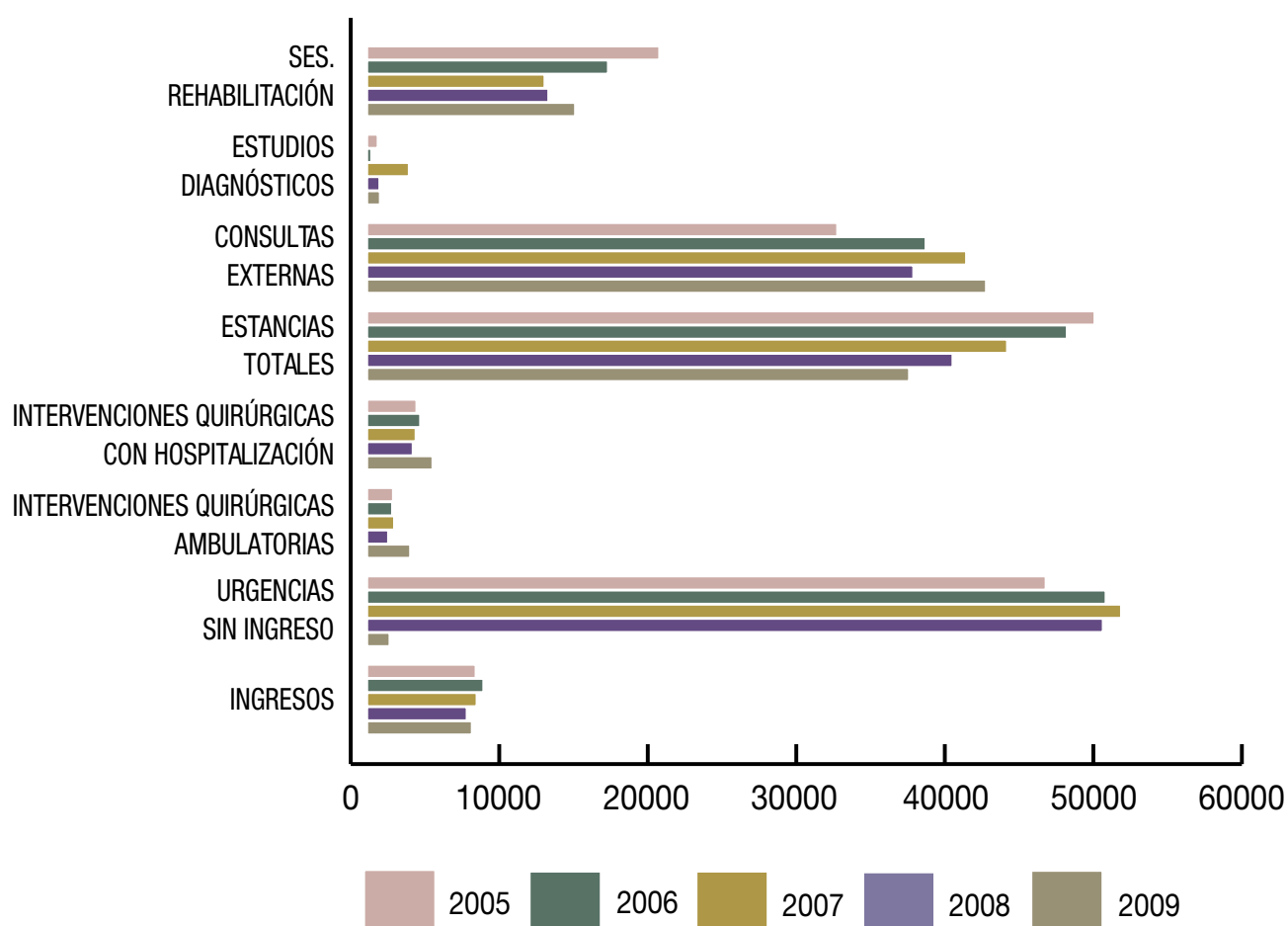
**TABLA 3.15. ACTIVIDAD
HOSPITAL GENERAL SANTA MARÍA DEL PUERTO. CÁDIZ 2009**

ACTIVIDAD	2005	2006	2007	2008	2009
INGRESOS	7.299	7.820	7.366	6.699	7.044
INTERVENCIONES QUIRÚRGICAS TOTALES	5.050	5.241	5.068	4.471	4.395
INTERVENCIONES QUIRÚRGICAS CON HOSPITALIZACIÓN	3.314	3.565	3.259	3.064	2.891
INTERVENCIONES QUIRÚRGICAS AMBULATORIAS	1.736	1.676	1.809	1.407	1.504
ESTANCIAS TOTALES	48.967	47.104	43.079	39.407	36.483
ESTANCIAS QUIRÚRGICAS	17.771	16.682	15.226	13.596	12.211
ESTANCIAS MÉDICAS	31.196	30.422	27.853	25.811	24.272
URGENCIAS SIN INGRESO	45.679	49.716	50.754	49.528	54.013
CONSULTAS EXTERNAS	31.644	37.593	40.323	36.767	41.991
PRIMERAS CONSULTAS	7.935	10.671	10.592	9.785	12.527
CONSULTAS SUCESIVAS	23.709	26.922	29.731	26.982	29.464
ECOGRAFÍAS	28				
ECO DOPPLER	540	180			
ENDOSCOPIAS Y OTRAS PRUEBAS DIGESTIVAS	82	10	3	3	10
R.M.N.	54	29	71	86	126
MAMOGRAFIAS		52	529	731	717
OTRAS PRESTACIONES			2.199		
ESTUDIOS DIAGNÓSTICOS	704	271	2.802	820	853
SES. REHABILITACIÓN	19.663	16.209	11.939	12.194	13.996

Fuente : S.I.A.C. (Sistema de información para la Asistencia Concertada)

Gráfico. 3.9. ACTIVIDAD
HOSPITAL GENERAL SANTA MARÍA DEL PUERTO. CÁDIZ 2009

ACTIVIDAD	2005	2006	2007	2008	2009
SESIONES DE REHABILITACIÓN	19.663	16.209	11.939	12.194	13.996
ESTUDIOS DIAGNOSTICOS	704	271	2.802	820	853
CONSULTAS EXTERNAS	31.644	37.593	40.323	36.767	41.991
ESTANCIAS TOTALES	48.967	47.104	43.079	39.407	36.483
INTERVENCIONES QUIRÚRGICAS CON HOSPITALIZACIÓN	3.314	3.565	3.259	3.064	4.395
INTERVENCIONES QUIRÚRGICAS AMBULATORIAS	1.736	1.676	1.809	1.407	2.891
URGENCIAS SIN INGRESO	45.679	49.716	50.754	49.528	1.504
INGRESOS	7.299	7.820	7.366	6.699	7.044



**TABLA 3.16. CATEGORÍAS DIAGNÓSTICAS MAYORES
HOSPITAL GENERAL SANTA MARÍA DEL PUERTO. CÁDIZ 2009**

CDM	Descripción	Nº	%
6	APARATO DIGESTIVO	1.064	16,72
8	SISTEMA MUSCULO ESQUELETICO	845	13,28
5	APARATO CIRCULATORIO	704	11,06
14	EMBARAZO, PARTO Y PUERPERIO	610	9,59
4	APARATO RESPIRATORIO	598	9,40
11	RIÑÓN Y VIAS URINARIAS	541	8,50
1	SISTEMA NERVIOSO	319	5,01
7	SISTEMA HEPATOBILIAR Y PANCREAS	257	4,04
13	APARATO REPRODUCTOR FEMENINO	250	3,93
9	PIEL, TEJIDO SUBCUTANEO Y MAMA	206	3,24
23	OTRO CONTACTO CON SERVICIOS SANITARIOS	177	2,78
12	A. REPRODUCTOR MASCULINO	150	2,36
10	ENDOCRINO, NUTRICION Y METABOLISMO	107	1,68
18	ENFERMEDADES INFECCIOSAS Y PARASITARIAS	107	1,68
15	PATOLOGÍA PERINATAL	104	1,63
3	OIDO, NARIZ, BOCA Y FARINGE	101	1,59
2	OJO	69	1,08
21	LESIONES Y ENVENENAMIENTOS	63	0,99
16	SANGRE Y SISTEMA INMUNITARIO	53	0,83
19	TRASTORNOS MENTALES	21	0,33
20	ALCOHOL Y DROGAS	11	0,17
17	TRASTORNOS MIELOPROLIFERATIVOS	4	0,06

Fuente: SIAC (Sistema de Información para la Asistencia Concertada) y CMBD 2009

**TABLA 3.17. 25 GRD MÁS FRECUENTES
HOSPITAL GENERAL SANTA MARÍA DEL PUERTO. CÁDIZ 2009**

GRD	Descripción	Nº	%
373	PARTO VAGINAL SIN COMPLICACIONES	284	4,46
816	GASTROENTERITIS NO BACTERIANA Y DOLOR ABDOMINAL EDAD < 18 SIN CC	237	3,72
814	GASTROENTERITIS NO BACTERIANA Y DOLOR ABDOMINAL EDAD > 17 SIN CC	218	3,43
232	ARTROSCOPIA	212	3,33
324	CALCULOS URINARIOS SIN CC	162	2,55
127	INSUFICIENCIA CARDIACA & SHOCK	139	2,18
140	ANGINA DE PECHO	126	1,98
225	PROCEDIMIENTOS SOBRE EL PIE	122	1,92
381	ABORTO CON DILATACION & LEGRADO, ASPIRACION O HISTEROTOMIA	118	1,85
88	ENFERMEDAD PULMONAR OBSTRUCTIVA CRONICA	112	1,76
371	CESAREA, SIN COMPLICACIONES	107	1,68
162	PROCEDIMIENTOS SOBRE HERNIA INGUINAL & FEMORAL EDAD>17 SIN CC	100	1,57
494	COLECISTECTOMIA LAPAROSCOPICA SIN EXPLORAC. CONDUCTO BILIAR SIN CC	96	1,51
775	BRONQUITIS & ASMA EDAD<18 SIN CC	95	1,49
369	TRASTORNOS MENSTRUALES & OTROS PROBLEMAS DE APARATO GENITAL FEMENINO	89	1,40
90	NEUMONIA SIMPLE & PLEURITIS EDAD>17 SIN CC	87	1,37
309	PROCEDIMIENTOS MENORES SOBRE VEJIGA SIN CC	86	1,35
139	ARRITMIAS CARDIACAS & TRASTORNOS DE CONDUCCION SIN CC	86	1,35
467	OTROS FACTORES QUE INFLUYEN EN EL ESTADO DE SALUD	81	1,27
143	DOLOR TORACICO	75	1,18
468	PROCEDIMIENTO QUIRÚRGICO EXTENSIVO SIN RELACIÓN CON DIAGNÓSTICO PRINCIPAL	72	1,13
321	INFECCIONES DE RIÑÓN & TRACTO URINARIO EDAD>17 SIN CC	68	1,07
160	PROCEDIMIENTOS SOBRE HERNIA EXCEPTO INGUINAL & FEMORAL EDAD>17 SIN CC	68	1,07
461	PROC. QUIRURGICO CON DIAG. DE OTRO CONTACTO CON SERVICIOS SANITARIOS	63	0,99
183	ESOFAGITIS, GASTROENTERITIS & TRAST.DIGEST. MISCELANEOS EDAD>17 SIN CC	63	0,99
25 GRD MÁS FRECUENTES		2.966	46,60

Fuente: SIAC (Sistema de Información para la Asistencia Concertada) y CMBD 2009

**TABLA 3.18. 25 DIAGNÓSTICOS MÁS FRECUENTES
HOSPITAL GENERAL SANTA MARÍA DEL PUERTO. CÁDIZ 2009**

CÓDIGO	Descripción	Nº	%
9	INFECCION INTESTINO MAL DEFINIDA	271	12,13
780	SINTOMA GENERAL	221	9,89
786	SINTOMA APARATO RESPIRATORIO Y TORAX	186	8,33
428	FALLO CARDIACO	161	7,21
427	DISRITMIA CORAZON	145	6,49
466	BRONQUITIS Y BRONQUIOLITIS AGUDA	142	6,36
789	SINTOMA ABDOMEN Y PELVIS	140	6,27
491	BRONQUITIS CRONICA	134	6
413	ANGOR PECTORIS	124	5,55
486	NEUMONIA ORGANISMO NEOM (#)	79	3,54
599	ENFERMEDAD URETRA Y TRACTO URINARIO OTRA	73	3,27
518	ENFERMEDAD PULMON OTRA	62	2,78
434	OBSTRUCCION ARTERIA CEREBRO	61	2,73
410	INFARTO AGUDO MIOCARDIO	60	2,69
250	DIABETES MELLITUS	41	1,84
787	SINTOMA APARATO DIGESTIVO	40	1,79
436	ENFERMEDAD CEREBROVASCULAR AGUDA MAL DEFINIDA	39	1,75
578	HEMORRAGÍA GASTROINTESTINAL	36	1,61
435	ISQUEMIA CEREBRO TRANSITORIA	35	1,57
577	ENFERMEDAD PANCREAS	34	1,52
493	ASMA	32	1,43
285	ANEMIA OTRA Y NEOM	31	1,39
460	RINOFARINGITIS AGUDA (#)&)	29	1,3
569	ENFERMEDAD INTESTINO OTRA	29	1,3
574	COLELITIASIS Y COLEDOCOLITIASIS	29	1,3
25 DIAGNÓSTICOS MÁS FRECUENTES		2.234	100,00

Fuente: SIAC (Sistema de Información para la Asistencia Concertada)

**TABLA 3.19. 25 PROCEDIMIENTOS QUIRÚRGICOS MÁS FRECUENTES
HOSPITAL GENERAL SANTA MARÍA DEL PUERTO. CÁDIZ 2009**

CÓDIGO	Descripción	Nº	%
13.41	FACOEMLSIFICACION Y ASPIRACION CATARATA	719	16,36
73.59	PARTO ASISTIDO MANUALMENTE.OTRO	233	5,3
80.26	ARTROSCOPIA.RODILLA	196	4,46
74.0	CESAREA CLASICA (&)	154	3,5
86.21	ESCISION QUISTE O SENO PILONIDAL	141	3,21
57.39	PROCEDIMIENTO DIAGNOSTICO VEJIGA.OTRO	135	3,07
63.73	VASECTOMIA	112	2,55
51.23	COLECISTECTOMIA LAPAROSCOPICA	106	2,41
64.0	CIRCUNCISION	105	2,39
69.02	LEGRADO Y DILATACION UTERO POSTPARTO O TRAS ABORTO	101	2,3
53.01	REPARACION HERNIA INGUINAL UNILATERAL.DIRECTA	99	2,25
72.71	PARTO CON VENTOSA Y EPISIOTOMIA	93	2,12
11.39	ESCISION PTERIGION.OTRA	90	2,05
81.92	INYECCION SUSTANCIA TERAPEUTICA ARTICULACION O LIGAMENTO	84	1,91
69.09	LEGRADO Y DILATACION UTERO.OTRA	75	1,71
77.54	ESCISION HALLUX VALGUS	67	1,52
04.43	LIBERACION TUNEL CARPIANO	64	1,46
47.01	APENDICECTOMIA.LAPAROSCOPICA	60	1,37
86.3	ESCISION PIEL Y TEJIDO SUBCUTANEO LOCAL OTRA	53	1,21
60.11	BIOPSIA PROSTATA POR AGUJA	48	1,09
08.21	ESCISION CHALAZION	46	1,05
57.49	ESCISION VEJIGA LOCAL TRANSURETRAL.OTRA	44	1
85.32	MAMOPLASTIA REDUCCION BILATERAL	41	0,93
53.41	REPARACION HERNIA UMBILICAL.CON INJERTO	37	0,84
68.12	HISTEROSCOPIA	36	0,82
25 PROCEDIMIENTOS QUIRÚRGICOS MÁS FRECUENTES		2.939	66,88

Fuente: SIAC (Sistema de Información para la Asistencia Concertada)

TABLA 3.20. PROCEDIMIENTOS QUIRÚRGICOS REALIZADOS POR SERVICIO CLÍNICO HOSPITAL GENERAL SANTA MARÍA DEL PUERTO. CÁDIZ 2009

Descripción	Nº
TOCOGINECOLOGÍA	933
OFTALMOLOGÍA	906
TRAUMATOLOGÍA	825
CIRUGÍA GENERAL	640
UROLOGÍA	595
C.PLASTICA	264
C.PEDIATRICA	141
MEDICINA INTERNA	37
CARDIOLOGÍA	37
PEDIATRIA	8
M.INTENSIVA GENERAL	5
SERVICIOS QUIRURGICOS	3
NEUROLOGÍA	1
TOTAL	4.395

Fuente: SIAC (Sistema de Información para la Asistencia Concertada)

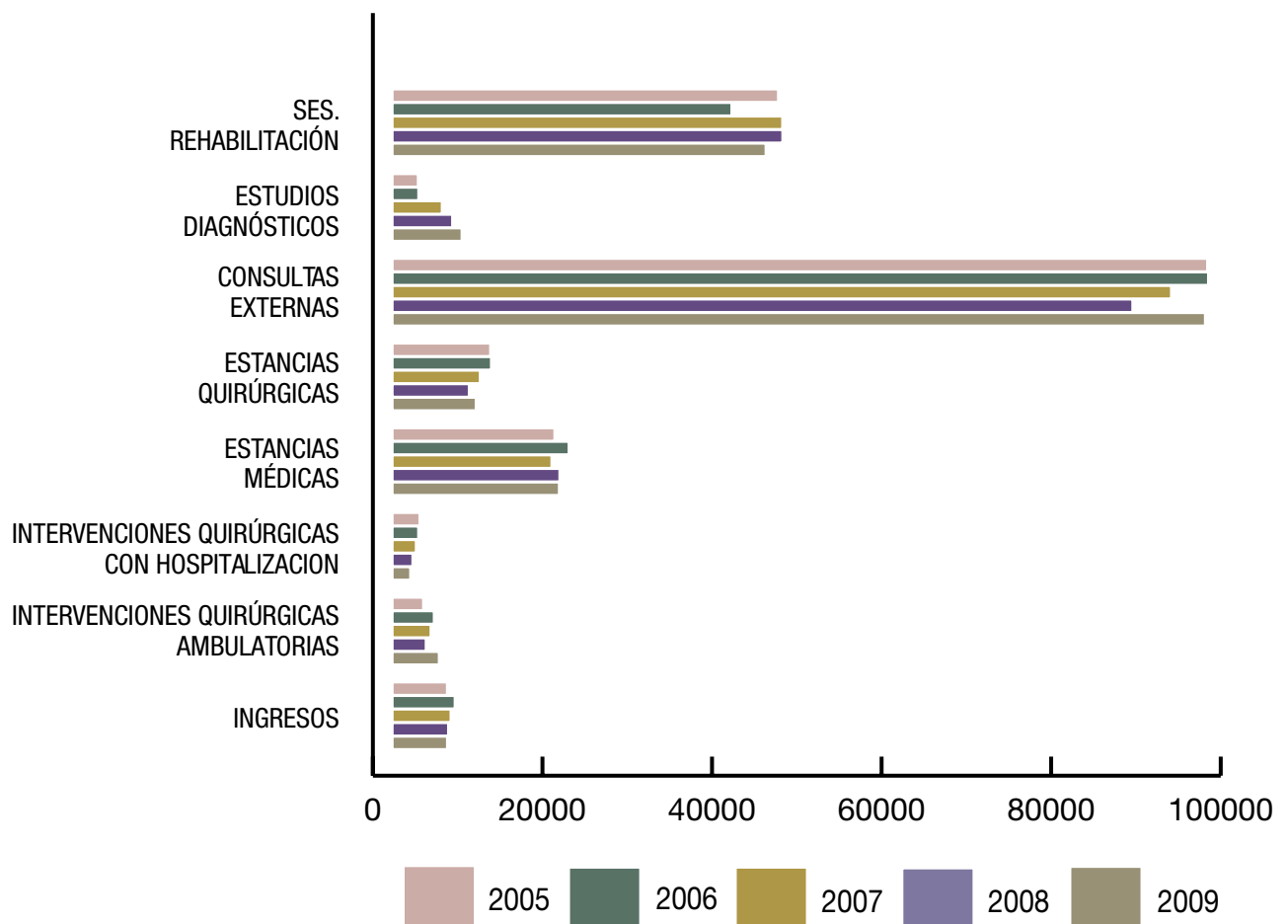
**TABLA 3.21. ACTIVIDAD
HOSPITAL VIRGEN DEL CAMINO. CÁDIZ 2005-2009**

ACTIVIDAD	2005	2006	2007	2008	2009
INGRESOS	6.401	7.313	6.832	6.537	6.412
INTERVENCIONES QUIRÚRGICAS TOTALES	6.750	7.864	7.205	6.231	7.513
INTERVENCIONES QUIRÚRGICAS CON HOSPITALIZACIÓN	3.161	3.010	2.736	2.332	2.068
INTERVENCIONES QUIRÚRGICAS AMBULATORIAS	3.589	4.854	4.469	3.899	5.445
ESTANCIAS TOTALES	30.579	32.346	29.006	28.650	29.405
ESTANCIAS QUIRÚRGICAS	11.501	11.595	10.277	8.982	9.796
ESTANCIAS MÉDICAS	19.078	20.751	18.729	19.668	19.609
URGENCIAS SIN INGRESO	57.201	55.645	55.293	53.423	56.801
CONSULTAS EXTERNAS	96.062	96.170	91.803	87.243	95.803
PRIMERAS CONSULTAS	25.973	30.604	31.048	30.057	34.812
CONSULTAS SUCESIVAS	70.089	65.566	60.755	57.186	60.991
ECOGRAFÍAS	669	793	642	623	940
ECO DOPPLER	19	26	25	50	22
MAMOGRAFIA BILATERAL	2.048	2.145	2.208	2.628	2.818
R.M.N	232	32	1		
ELECTROMIOGRAFÍAS	0	28	1		
COLONOSCOPIAS Y OTRAS PRUEBAS DIGESTIVAS	0	0	6	24	42
CONTROL DE COAGULACION			2.911	3.691	4.308
ESTUDIOS DIAGNÓSTICOS	2.968	3.024	5.794	7.016	8.130
SES. REHABILITACIÓN	45.452	39.952	45.945	45.961	43.986

Fuente: SIAC (Sistema de Información para la Asistencia Concertada)

**Gráfico 3.10. ACTIVIDAD
HOSPITAL VIRGEN DEL CAMINO. CÁDIZ 2009**

ACTIVIDAD	2005	2006	2007	2008	2009
SESIONES DE REHABILITACIÓN	45.452	39.952	45.945	45.961	43.986
ESTUDIOS DIAGNOSTICOS	2.968	3.024	5.794	7.016	8.130
CONSULTAS EXTERNAS	96.062	96.170	91.803	87.243	95.803
ESTANCIAS QUIRÚRGICAS	11.501	11.595	10.277	8.982	9.796
ESTANCIAS MÉDICAS	19.078	20.751	18.729	19.668	19.609
INTERVENCIONES QUIRÚRGICAS CON HOSPITALIZACIÓN	3.161	3.010	2.736	2.332	2.068
INTERVENCIONES QUIRÚRGICAS AMBULATORIAS	3.589	4.854	4.469	3.899	5.445
INGRESOS	6.401	7.313	6.832	6.537	6.412



**TABLA 3.22. CATEGORÍAS DIAGNÓSTICAS MAYORES
HOSPITAL VIRGEN DEL CAMINO. CÁDIZ 2009**

CDM	Descripción	Nº	%
6	APARATO DIGESTIVO	997	17,58
4	APARATO RESPIRATORIO	749	13,21
5	APARATO CIRCULATORIO	696	12,28
14	EMBARAZO, PARTO Y PUERPERIO	428	7,55
8	SISTEMA MUSCULO ESQUELETICO	422	7,44
11	RIÑÓN Y VIAS URINARIAS	353	6,23
18	ENFERMEDADES INFECCIOSAS Y PARASITARIAS	292	5,15
23	OTRO CONTACTO CON SERVICIOS SANITARIOS	273	4,81
1	SISTEMA NERVIOSO	236	4,16
7	SISTEMA HEPATOBILIAR Y PANCREAS	195	3,44
13	APARATO REPRODUCTOR FEMENINO	192	3,39
3	OIDO, NARIZ, BOCA Y FARINGE	191	3,37
9	PIEL, TEJIDO SUBCUTANEO Y MAMA	181	3,19
21	LESIONES Y ENVENENAMIENTOS	107	1,89
12	A. REPRODUCTOR MASCULINO	102	1,80
16	SANGRE Y SISTEMA INMUNITARIO	79	1,39
10	ENDOCRINO, NUTRICION Y METABOLISMO	73	1,29
20	ALCOHOL Y DROGAS	32	0,56
15	PATOLOGÍA PERINATAL	26	0,46
2	OJO	17	0,30
19	TRASTORNOS MENTALES	14	0,25
17	TRASTORNOS MIELOPROLIFERATIVOS	8	0,14
24	INFECCIONES VIH	5	0,09
22	QUEMADURAS	2	0,04

Fuente: SIAC (Sistema de Información para la Asistencia Concertada) y CMBD 2009

**TABLA 3.23. 25 GRD MÁS FRECUENTES
HOSPITAL VIRGEN DEL CAMINO. CÁDIZ 2009**

GRD	Descripción	Nº	%
100	SIGNOS & SINTOMAS RESPIRATORIOS SIN CC	293	5,17
814	GASTROENTERITIS NO BACTERIANA Y DOLOR ABDOMINAL EDAD > 17 SIN CC	215	3,79
143	DOLOR TORACICO	209	3,69
373	PARTO VAGINAL SIN COMPLICACIONES	163	2,87
423	OTROS DIAGNOSTICOS DE ENFERMEDAD INFECCIOSA & PARASITARIA	136	2,40
777	ESOFAGITIS, GASTROENTERITIS & TRAST.DIGESTIVOS MISCELANEOS EDAD<18 SIN CC	121	2,13
139	ARRITMIAS CARDIACAS & TRASTORNOS DE CONDUCCION SIN CC	117	2,06
243	PROBLEMAS MEDICOS DE LA ESPALDA	110	1,94
324	CALCULOS URINARIOS SIN CC	104	1,83
183	ESOFAGITIS, GASTROENTERITIS & TRAST.DIGEST. MISCELANEOS EDAD>17 SIN CC	99	1,75
461	PROC. QUIRURGICO CON DIAG. DE OTRO CONTACTO CON SERVICIOS SANITARIOS	95	1,68
832	ISQUEMIA TRANSITORIA	95	1,68
467	OTROS FACTORES QUE INFLUYEN EN EL ESTADO DE SALUD	93	1,64
420	FIEBRE DE ORIGEN DESCONOCIDO EDAD>17 SIN CC	92	1,62
90	NEUMONIA SIMPLE & PLEURITIS EDAD>17 SIN CC	87	1,53
321	INFECCIONES DE RIÑÓN & TRACTO URINARIO EDAD>17 SIN CC	84	1,48
371	CESAREA, SIN COMPLICACIONES	83	1,46
99	SIGNOS & SINTOMAS RESPIRATORIOS CON CC	83	1,46
127	INSUFICIENCIA CARDIACA & SHOCK	81	1,43
369	TRASTORNOS MENSTRUALES & OTROS PROBLEMAS DE APARATO GENITAL FEMENINO	80	1,41
381	ABORTO CON DILATACION & LEGRADO, ASPIRACION O HISTEROTOMIA	80	1,41
162	PROCEDIMIENTOS SOBRE HERNIA INGUINAL & FEMORAL EDAD>17 SIN CC	80	1,41
816	GASTROENTERITIS NO BACTERIANA Y DOLOR ABDOMINAL EDAD < 18 SIN CC	68	1,20
494	COLECISTECTOMIA LAPAROSCOPICA SIN EXPLORAC. CONDUCTO BILIAR SIN CC	67	1,18
464	SIGNOS & SINTOMAS SIN CC	67	1,18
25 GRD MÁS FRECUENTES		2.802	49,42

Fuente: SIAC (Sistema de Información para la Asistencia Concertada) y CMBD 2009

**TABLA 3.24. 25 DIAGNÓSTICOS MÁS FRECUENTES
HOSPITAL VIRGEN DEL CAMINO. CÁDIZ 2009**

CÓDIGO	Descripción	Nº	%
786	SINTOMA APARATO RESPIRATORIO Y TORAX	664	21,61
780	SINTOMA GENERAL	303	9,86
789	SINTOMA ABDOMEN Y PELVIS	212	6,90
536	TRASTORNO FUNCIONAL ESTOMAGO	188	6,12
650	PARTO NORMAL TOTALMENTE (#)	185	6,02
427	DISRITMIA CORAZON	166	5,40
87	FIEBRE INTERMITENTE	140	4,56
435	ISQUEMIA CEREBRO TRANSITORIA	106	3,45
550	HERNIA INGUINAL	88	2,86
280	ANEMIA POR CARENCIA HIERRO	82	2,67
428	FALLO CARDIACO	82	2,67
574	COLELITIASIS Y COLEDOCOLITIASIS	75	2,44
518	ENFERMEDAD PULMON OTRA	73	2,38
634	ABORTO ESPONTANEO	69	2,25
553	HERNIA ABDOMEN SIN OBSTRUCCION NI GANGRENA OTRA	67	2,18
599	ENFERMEDAD URETRA Y TRACTO URINARIO OTRA	67	2,18
V22	SUPERVISION EMBARAZO NORMAL	66	2,15
466	BRONQUITIS Y BRONQUIOLITIS AGUDA	64	2,08
486	NEUMONIA ORGANISMO NEOM (#)	62	2,02
788	SINTOMA APARATO URINARIO	57	1,86
482	NEUMONIA POR BACTERIA OTRA	53	1,73
565	FISURA Y FISTULA ANO	52	1,69
577	ENFERMEDAD PANCREAS	52	1,69
285	ANEMIA OTRA Y NEOM	51	1,66
626	TRASTORNO MENSTRUACION Y HEMORRAGÍA ANORMAL FEMENINA	48	1,56
25 DIAGNÓSTICOS MÁS FRECUENTES		3.072	100,00

Fuente: SIAC (Sistema de Información para la Asistencia Concertada)

**TABLA 3.25. 25 PROCEDIMIENTOS QUIRÚRGICOS MÁS FRECUENTES
HOSPITAL VIRGEN DEL CAMINO. CÁDIZ 2009**

CÓDIGO	Descripción	Nº	%
81.92	INYECCION SUSTANCIA TERAPEUTICA ARTICULACION O LIGAMENTO	1281	17,05
86.4	ESCISION PIEL RADICAL (&)	829	11,03
86.25	DERMOABRASION	477	6,35
13.41	FACOEMULSIFICACION Y ASPIRACION CATARATA	373	4,96
18.19	PROCEDIMIENTO DIAGNOSTICO OIDO EXTERNO.OTRO	346	4,61
80.26	ARTROSCOPIA.RODILLA	247	3,29
31.48	PROCEDIMIENTO DIAGNOSTICO LARINGE OTRO	197	2,62
45.43	ESCISION INTESTINO GRUESO LOCAL ENDOSCOPICA OTRA	185	2,46
74.0	CESAREA CLASICA (&)	152	2,02
11.39	ESCISION PTERIGION.OTRA	123	1,64
63.73	VASECTOMIA	123	1,64
57.33	BIOPSIA VEJIGA CERRADA TRANSURETRAL	107	1,42
33.23	BRONCOSCOPIA OTRA	105	1,4
51.23	COLECISTECTOMIA LAPAROSCOPICA	92	1,22
73.59	PARTO ASISTIDO MANUALMENTE.OTRO	92	1,22
64.0	CIRCUNCISION	91	1,21
69.02	LEGRADO Y DILATACION UTERO POSTPARTO O TRAS ABORTO	90	1,20
72.71	PARTO CON VENTOSA Y EPISIOTOMIA	79	1,05
45.28	PROCEDIMIENTO DIAGNOSTICO INTESTINO GRUESO.OTRO	75	1,00
48.36	POLIPECTOMIA RECTO ENDOSCOPICA	72	0,96
60.11	BIOPSIA PROSTATA POR AGUJA	72	0,96
45.14	BIOPSIA INTESTINO DELGADO CERRADA [ENDOSCOPICA]	69	0,92
86.89	REPARACION PIEL Y TEJIDO SUBCUTANEO.OTRA	67	0,89
86.21	ESCISION QUISTE O SENO PILONIDAL	65	0,87
04.43	LIBERACION TUNEL CARPIANO	63	0,84
25 PROCEDIMIENTOS QUIRÚRGICOS MÁS FRECUENTES		5.472	72,83

Fuente: SIAC (Sistema de Información para la Asistencia Concertada)

**TABLA 3.26. PROCEDIMIENTOS QUIRÚRGICOS REALIZADOS POR SERVICIO CLÍNICO
HOSPITAL VIRGEN DEL CAMINO. CÁDIZ 2009**

Descripción	Nº
TRAUMATOLOGÍA	2.122
DERMATOLOGÍA	880
CIRUGÍA GENERAL	840
O.R.L.	790
GINECOLOGÍA	716
OFTALMOLOGÍA	669
UROLOGÍA	566
MEDICINA INTERNA	379
SERVICIOS QUIRÚRGICOS	264
DIGESTIVO	154
C.PEDIATRICA	81
HEMATOLOGÍA	38
CARDIOLOGÍA	9
PEDIATRIA	4
M.INTENSIVA GENERAL	1
TOTAL	5.391

Fuente: SIAC (Sistema de Información para la Asistencia Concertada)

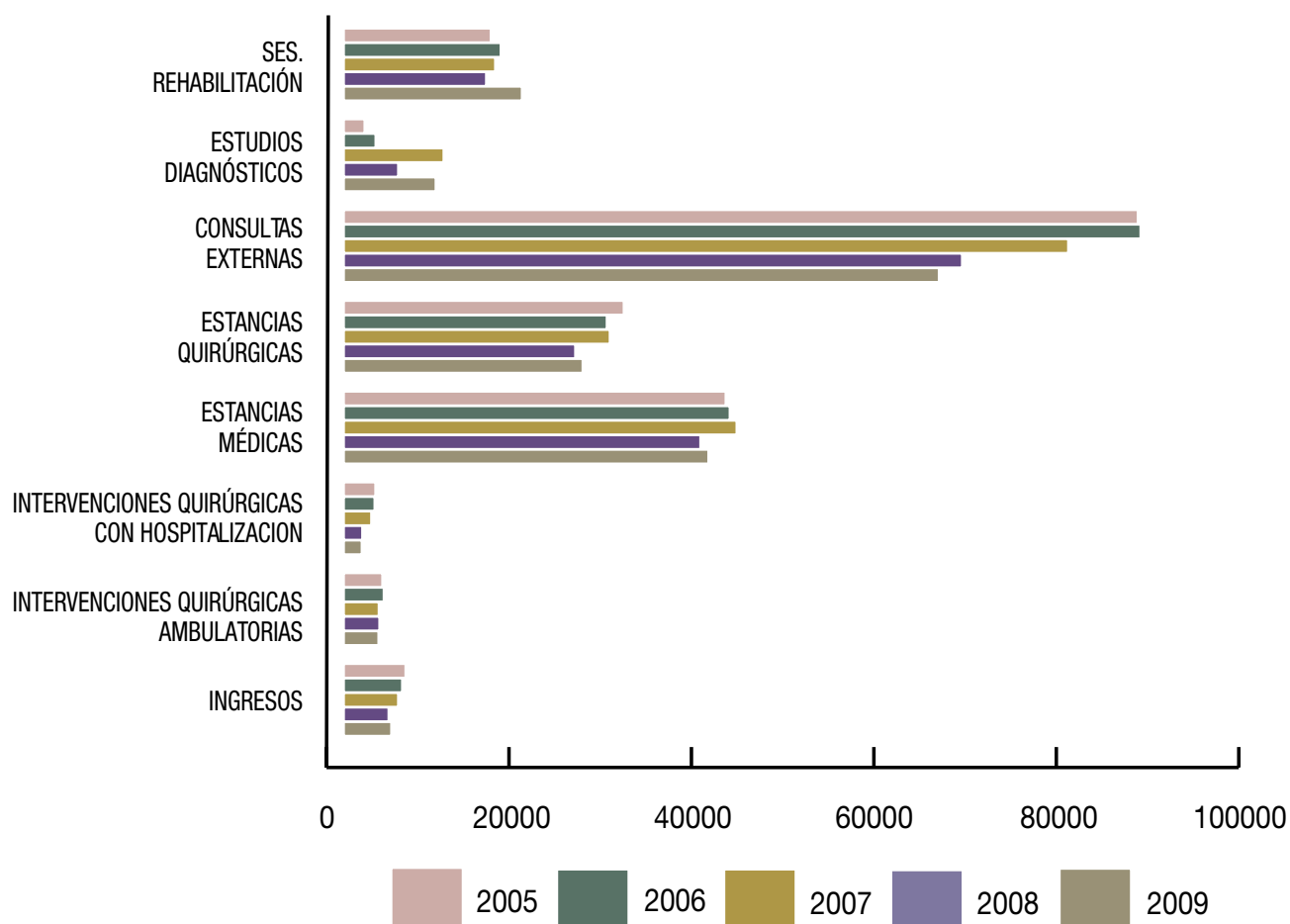
**TABLA 3.27. ACTIVIDAD
HOSPITAL VIRGEN DE LAS MONTAÑAS. CÁDIZ 2005-2009**

ACTIVIDAD	2005	2006	2007	2008	2009
INGRESOS	6.715	6.345	5.904	4.859	5.153
INTERVENCIONES QUIRÚRGICAS TOTALES	7.587	7.653	6.741	5.827	5.667
INTERVENCIONES QUIRÚRGICAS CON HOSPITALIZACIÓN	3.412	3.323	2.959	1.974	1.916
INTERVENCIONES QUIRÚRGICAS AMBULATORIAS	4.175	4.330	3.782	3.853	3.751
ESTANCIAS TOTALES	30.638	28.777	29.105	25.318	26.129
ESTANCIAS QUIRÚRGICAS	12.287	12.392	11.641	8.527	8.234
ESTANCIAS MÉDICAS	18.351	16.385	17.464	16.791	17.895
URGENCIAS TOTALES	41.808	42.255	43.008	39.073	39.917
CONSULTAS EXTERNAS	86.990	87.287	79.357	67.723	65.181
PRIMERAS CONSULTAS	32.324	30.263	26.660	23.340	22.534
CONSULTAS SUCESIVAS	54.666	57.024	52.697	44.383	42.647
ECOGRAFÍAS	1.117	1.571	1.256	1.589	1.903
ECO DOPLER	18	47	46	94	79
MAMOGRAFIA BILATERAL	934	1.802	1.793	1.013	2.743
R.M.N	156	12	1	3	1
ENDOSCOPIAS DIGESTIVAS Y OTRAS COLONOSCOPIAS			208	468	518
CONTROL DE COAGULACION			2.597	2.742	4.776
RADIOLOGÍA			2.746	0	0
OTRAS PRESTACIONES			2.242	0	0
ESTUDIOS DIAGNOSTICOS	2.225	3.432	10.889	5.909	10.020
SES. REHABILITACIÓN	16.058	17.147	16.542	15.549	19.472

Fuente: SIAC (Sistema de Información para la Asistencia Concertada)

**Gráfico.3.11. ACTIVIDAD
HOSPITAL VIRGEN DE LAS MONTAÑAS. CÁDIZ 2005-2009**

ACTIVIDAD	2005	2006	2007	2008	2009
SESIONES DE REHABILITACIÓN	16.058	17.147	16.542	15.549	19.472
ESTUDIOS DIAGNOSTICOS	2.225	3.432	10.889	5.909	10.020
CONSULTAS EXTERNAS	86.990	87.287	79.357	67.723	65.181
ESTANCIAS TOTALES	30.638	28.777	29.105	25.318	26.129
URGENCIAS TOTALES	41.808	42.255	43.008	39.073	39.917
INTERVENCIONES QUIRÚRGICAS CON HOSPITALIZACIÓN	3.412	3.323	2.959	1.974	1.916
INTERVENCIONES QUIRÚRGICAS AMBULATORIAS	4.175	4.330	3.782	3.853	3.751
INGRESOS	6.715	6.345	5.904	4.859	5.153



**TABLA 3.28. CATEGORÍAS DIAGNÓSTICAS MAYORES
HOSPITAL VIRGEN DE LAS MONTAÑAS. CÁDIZ 2009**

CDM	Descripción	Nº	%
6	APARATO DIGESTIVO	829	17,09
4	APARATO RESPIRATORIO	689	14,21
5	APARATO CIRCULATORIO	652	13,44
14	EMBARAZO, PARTO Y PUERPERIO	411	8,47
8	SISTEMA MUSCULO ESQUELETICO	403	8,31
11	RIÑÓN Y VIAS URINARIAS	390	8,04
7	SISTEMA HEPATOBILIAR Y PANCREAS	277	5,71
1	SISTEMA NERVIOSO	230	4,74
3	OIDO, NARIZ, BOCA Y FARINGE	196	4,04
13	APARATO REPRODUCTOR FEMENINO	193	3,98
9	PIEL, TEJIDO SUBCUTANEO Y MAMA	143	2,95
12	A. REPRODUCTOR MASCULINO	97	2,00
18	ENFERMEDADES INFECCIOSAS Y PARASITARIAS	91	1,88
23	OTRO CONTACTO CON SERVICIOS SANITARIOS	75	1,55
10	ENDOCRINO, NUTRICION Y METABOLISMO	47	0,97
21	LESIONES Y ENVENENAMIENTOS	32	0,66
19	TRASTORNOS MENTALES	27	0,56
16	SANGRE Y SISTEMA INMUNITARIO	22	0,45
15	PATOLOGÍA PERINATAL	19	0,39
2	OJO	18	0,37
17	TRASTORNOS MIELOPROLIFERATIVOS	7	0,14
25	POLITRAUMATISMOS	2	0,04

Fuente: SIAC (Sistema de Información para la Asistencia Concertada) y CMBD 2009

**TABLA 3.29. 25 GRD MÁS FRECUENTES
HOSPITAL VIRGEN DE LAS MONTAÑAS. CÁDIZ 2009**

GRD	Descripción	Nº	%
127	INSUFICIENCIA CARDIACA & SHOCK	264	5,44
88	ENFERMEDAD PULMONAR OBSTRUCTIVA CRONICA	179	3,69
321	INFECCIONES DE RIÑÓN & TRACTO URINARIO EDAD>17 SIN CC	133	2,74
816	GASTROENTERITIS NO BACTERIANA Y DOLOR ABDOMINAL EDAD < 18 SIN CC	114	2,35
814	GASTROENTERITIS NO BACTERIANA Y DOLOR ABDOMINAL EDAD > 17 SIN CC	100	2,06
371	CESAREA, SIN COMPLICACIONES	99	2,04
775	BRONQUITIS & ASMA EDAD<18 SIN CC	95	1,96
373	PARTO VAGINAL SIN COMPLICACIONES	95	1,96
381	ABORTO CON DILATACION & LEGRADO, ASPIRACION O HISTEROTOMIA	80	1,65
90	NEUMONIA SIMPLE & PLEURITIS EDAD>17 SIN CC	75	1,55
162	PROCEDIMIENTOS SOBRE HERNIA INGUINAL & FEMORAL EDAD>17 SIN CC	73	1,51
364	DILATACION & LEGRADO, CONIZACION EXCEPTO POR NEOPLASIA MALIGNA	71	1,46
70	OTITIS MEDIA & ITRS EDAD<18	67	1,38
544	ICC & ARRITMIA CARDIACA CON CC MAYOR	62	1,28
369	TRASTORNOS MENSTRUALES & OTROS PROBLEMAS DE APARATO GENITAL FEMENINO	56	1,15
324	CALCULOS URINARIOS SIN CC	55	1,13
15	ACCIDENTE CEREBROVASCULAR NO ESPECIFICO & OCLUSION PRECEREBRAL SIN INFARTO	55	1,13
867	ESCISION LOCAL Y EXTRACCION DE DISPOSITIVO FIJACION INTERNA EXCEPTO CADERA Y FEMUR, SIN CC	54	1,11
145	OTROS DIAGNOSTICOS DE APARATO CIRCULATORIO SIN CC	51	1,05
158	PROCEDIMIENTOS SOBRE ANO & ENTEROSTOMIA SIN CC	51	1,05
160	PROCEDIMIENTOS SOBRE HERNIA EXCEPTO INGUINAL & FEMORAL EDAD>17 SIN CC	50	1,03
208	TRASTORNOS DEL TRACTO BILIAR SIN CC	47	0,97
189	OTROS DIAGNOSTICOS DE APARATO DIGESTIVO EDAD>17 SIN CC	46	0,95
100	SIGNOS & SINTOMAS RESPIRATORIOS SIN CC	46	0,95
25 GRD MÁS FRECUENTES		2.078	42,83

Fuente: SIAC (Sistema de Información para la Asistencia Concertada) y CMBD 2009

**TABLA 3.30. 25 DIAGNÓSTICOS MÁS FRECUENTES
HOSPITAL VIRGEN DE LAS MONTAÑAS. CÁDIZ 2009**

CÓDIGO	Descripción	Nº	%
428	FALLO CARDIACO	326	16,19
491	BRONQUITIS CRONICA	201	9,99
599	ENFERMEDAD URETRA Y TRACTO URINARIO OTRA	162	8,05
486	NEUMONIA ORGANISMO NEOM (#)	160	7,95
466	BRONQUITIS Y BRONQUIOLITIS AGUDA	133	6,61
786	SINTOMA APARATO RESPIRATORIO Y TORAX	105	5,22
780	SINTOMA GENERAL	94	4,67
410	INFARTO AGUDO MIOCARDIO	93	4,62
789	SINTOMA ABDOMEN Y PELVIS	93	4,62
558	GASTRITIS,ENTERITIS Y COLITIS NO INFECCIOSA OTRA	79	3,92
571	ENFERMEDAD HEPATICA Y CIRROSIS CRONICA	52	2,58
436	ENFERMEDAD CEREBROVASCULAR AGUDA MAL DEFINIDA	50	2,48
577	ENFERMEDAD PANCREAS	47	2,33
427	DISRITMIA CORAZON	46	2,29
462	FARINGITIS AGUDA (#)(&)	44	2,19
465	INFECCION VIA AEREA SUPERIOR AGUDA MÚLTIPLE	43	2,14
574	COLELITIASIS Y COLEDOCOLITIASIS	42	2,09
414	ENFERMEDAD CARDIACA ISQUEMICA CRONICA OTRA	38	1,89
578	HEMORRAGÍA GASTROINTESTINAL	38	1,89
008	INFECCION POR ORGANISMO INTESTINO OTRO	31	1,54
437	ENFERMEDAD CEREBROVASCULAR OTRA Y MAL DEFINIDA	29	1,44
590	INFECCION RIÑON	29	1,44
009	INFECCION INTESTINO MAL DEFINIDA	27	1,34
435	ISQUEMIA CEREBRO TRANSITORIA	26	1,29
250	DIABETES MELLITUS	25	1,24
25 DIAGNÓSTICOS MÁS FRECUENTES		2.013	100,00

Fuente: SIAC (Sistema de Información para la Asistencia Concertada)

**TABLA 3.31. 25 PROCEDIMIENTOS QUIRÚRGICOS MÁS FRECUENTES
HOSPITAL VIRGEN DE LAS MONTAÑAS. CÁDIZ 2009**

CÓDIGO	Descripción	Nº	%
13.41	FACOEMULSIFICACION Y ASPIRACION CATARATA	827	14,59
81.92	INYECCION SUSTANCIA TERAPEUTICA ARTICULACION O LIGAMENTO	565	9,97
86.3	ESCISION PIEL Y TEJIDO SUBCUTANEO LOCAL OTRA	512	9,03
31.42	LARINGOSCOPIA Y TRAQUEOSCOPIA OTRA	481	8,49
86.24	QUIMIOCIRUGÍA PIEL	190	3,35
74.0	CESAREA CLASICA (&)	181	3,19
63.73	VASECTOMIA	125	2,21
86.4	ESCISION PIEL RADICAL (&)	101	1,78
69.02	LEGRADO Y DILATACION UTERO POSTPARTO O TRAS ABORTO	90	1,59
86.11	BIOPSIA PIEL Y TEJIDO SUBCUTANEO	81	1,43
64.0	CIRCUNCISION	76	1,34
80.26	ARTROSCOPIA.RODILLA	72	1,27
11.39	ESCISION PTERIGION.OTRA	67	1,18
54.11	LAPAROTOMIA EXPLORATORIA	51	0,9
73.59	PARTO ASISTIDO MANUALMENTE.OTRO	50	0,88
79.12	REDUCCION CERRADA FRACTURA RADIO Y CUBITO CON FIJACION INTER	50	0,88
04.43	LIBERACION TUNEL CARPIANO	47	0,83
20.09	MIRINGOTOMIA.OTRA	46	0,81
51.10	COLANGIOPANCREATOGRAFIA RETROGRADA ENDOSCOPICA [CPRE]	41	0,72
53.03	REPARACION HERNIA INGUINAL UNILATERAL.DIRECTA CON INJERTO	39	0,69
57.49	ESCISION VEJIGA LOCAL TRANSURETRAL.OTRA	39	0,69
69.09	LEGRADO Y DILATACION UTERO.OTRA	35	0,62
79.35	REDUCCION ABIERTA FRACTURA FEMUR CON FIJACION INTERNA	33	0,58
86.04	INCISION PIEL Y TEJIDO SUBCUTANEO CON DRENAJE OTRA	32	0,56
51.22	COLECISTECTOMIA ABIERTA	31	0,55
25 PROCEDIMIENTOS MÁS FRECUENTES		3.862	68,15

Fuente : S.I.A.C. (Sistema de información para la Asistencia Concertada)

TABLA 3.32. PROCEDIMIENTOS QUIRÚRGICOS REALIZADOS POR SERVICIO CLÍNICO HOSPITAL VIRGEN DE LAS MONTAÑAS. CÁDIZ 2009

Descripción	Nº
TRAUMATOLOGÍA	1.243
OFTALMOLOGÍA	979
CIRUGÍA GENERAL	780
O.R.L.	655
DERMATOLOGÍA	645
GINECOLOGÍA	608
UROLOGÍA	346
MEDICINA INTERNA	133
DIGESTIVO	122
C.PEDIATRICA	114
M.INTENSIVA GENERAL	34
SERVICIOS QUIRURGICOS	4
CARDIOLOGÍA	1
HEMATOLOGÍA	1
ONCOLOGÍA	1
REHABILITACION	1
TOTAL	5.667

Fuente : S.I.A.C. (Sistema de información para la Asistencia Concertada)

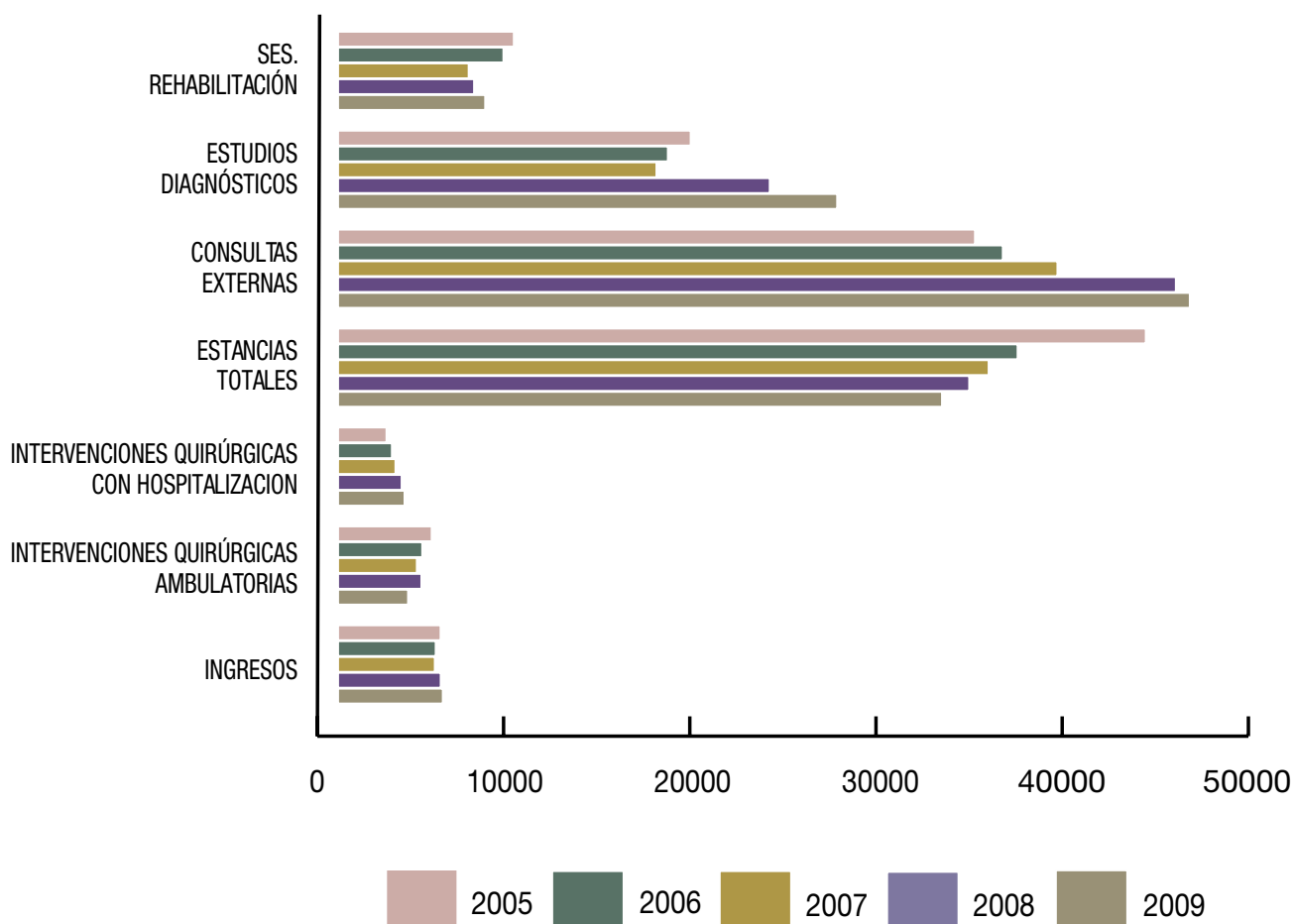
**TABLA 3.33. ACTIVIDAD
HOSPITAL JUAN GRANDE. CÁDIZ 2005-2009**

ACTIVIDAD	2005	2006	2007	2008	2009
INGRESOS	5.494	5.232	5.185	5.502	5.614
INTERVENCIONES QUIRÚRGICAS TOTALES	7.608	7.391	7.293	7.866	7.305
INTERVENCIONES QUIRÚRGICAS CON HOSPITALIZACIÓN	2.591	2.881	3.073	3.403	3.559
INTERVENCIONES QUIRÚRGICAS AMBULATORIAS	5.017	4.510	4.220	4.463	3.749
ESTANCIAS TOTALES	43.368	36.483	34.928	33.885	32.426
ESTANCIAS QUIRÚRGICAS	8.908	6.798	7.126	7.234	8.591
ESTANCIAS MÉDICAS	34.460	29.685	27.802	26.651	23.835
CONSULTAS EXTERNAS	34.195	35.689	38.623	44.982	45.732
PRIMERAS CONSULTAS	19.181	20.625	21.349	24.880	22.619
CONSULTAS SUCESIVAS	15.014	15.064	17.274	20.102	23.113
ECOGRAFÍAS	7.661	9.269	8.718	9.613	10.827
ECO DOPPLER	1.553	1.086	904	895	635
MAMOGRAFÍA	1.507	734	406	589	586
COLONOSCOPIAS Y ORAS PRUEBAS DIGESTIVAS	1.127	1.579	1.649	2.001	2.212
ECOCARDIOGRAFIA	613	875	1.381	2.039	2.314
OTRAS PRUEBAS CARDIACAS	400	243	560	927	1.170
ORTOPANTOMOGRAFIA	830	887	860	801	1.267
OTROS ESTUDIOS	281	94	56	117	
RADIOGRAFIAS	4.954	2.794	2.402	3.944	3.369
ESTUDIO CAMPO VISUAL	0	140	152	214	391
CITOLOGÍAS			17.088	21.140	4.023
ESTUDIOS DIAGNOSTICOS	18.926	17.701	17.088	23.172	26794
SESION REHABILITACIÓN	9.429	8.870	7.003	7.294	7.891

Fuente : S.I.A.C. (Sistema de información para la Asistencia Concertada)

**Gráfico. 3.12 . ACTIVIDAD
HOSPITAL JUAN GRANDE. CÁDIZ 2005-2009**

ACTIVIDAD	2005	2006	2007	2008	2009
SESIONES DE REHABILITACIÓN	9.429	8.870	7.003	7.294	7.891
ESTUDIOS DIAGNOSTICOS	18.926	17.701	17.088	23.172	26.794
CONSULTAS EXTERNAS	34.195	35.689	38.623	44.982	45.732
ESTANCIAS TOTALES	43.368	36.483	34.928	33.885	32.426
INTERVENCIONES QUIRÚRGICAS CON HOSPITALIZACIÓN	2.591	2.881	3.072	3.403	3.559
INTERVENCIONES QUIRÚRGICAS AMBULATORIAS	5.017	4.510	4.220	4.463	3.749
INGRESOS	5.494	5.232	5.185	5.502	5.614



**TABLA 3.34. CATEGORÍAS DIAGNÓSTICAS MAYORES
HOSPITAL JUAN GRANDE. CÁDIZ 2009**

CDM	Descripción	Nº	%
6	APARATO DIGESTIVO	777	24,28
5	APARATO CIRCULATORIO	450	14,06
4	APARATO RESPIRATORIO	431	13,47
1	SISTEMA NERVIOSO	282	8,81
8	SISTEMA MUSCULO ESQUELETICO	256	8,00
9	PIEL, TEJIDO SUBCUTANEO Y MAMA	197	6,16
11	RIÑÓN Y VIAS URINARIAS	181	5,66
3	OIDO, NARIZ, BOCA Y FARINGE	175	5,47
7	SISTEMA HEPATOBILIAR Y PANCREAS	124	3,88
13	APARATO REPRODUCTOR FEMENINO	93	2,91
10	ENDOCRINO, NUTRICION Y METABOLISMO	81	2,53
16	SANGRE Y SISTEMA INMUNITARIO	35	1,09
21	LESIONES Y ENVENENAMIENTOS	34	1,06
18	ENFERMEDADES INFECCIOSAS Y PARASITARIAS	29	0,91
2	OJO	16	0,50
19	TRASTORNOS MENTALES	15	0,47
20	ALCOHOL Y DROGAS	7	0,22
12	A. REPRODUCTOR MASCULINO	6	0,19
23	OTRO CONTACTO CON SERVICIOS SANITARIOS	4	0,13
24	INFECCIONES VIH	3	0,09
15	PATOLOGÍA PERINATAL	2	0,06
17	TRASTORNOS MIELOPROLIFERATIVOS	2	0,06

Fuente: SIAC (Sistema de Información para la Asistencia Concertada) y CMDB 2009

**TABLA 3.35. 25 GRD MÁS FRECUENTES
HOSPITAL JUAN GRANDE. CÁDIZ 2009**

GRD	Descripción	Nº	%
541	NEUMONÍA SIMPLE Y OTROS TRAST.RESPIRATORIOS EXC. BRONQUITIS & ASMA CON CC MAYOR	71	15,92
533	OTROS TRAST. SISTEMA NERVIOSO EXC. AIT, CONVULSIONES & CEFALEA CON CC MAYOR	45	10,09
35	OTROS TRASTORNOS DEL SISTEMA NERVIOSO SIN CC	38	8,52
172	NEOPLASIA MALIGNA DIGESTIVA CON CC	16	3,59
552	TRAST. AP. DIGESTIVO EXCEPTO ESOF., GASTROENT. & ULC.NO COMPL. CON CC MAYOR	15	3,36
584	SEPTICEMIA CON CC MAYOR	15	3,36
557	TRASTORNOS HEPATOBILIARES Y DE PANCREAS CON CC MAYOR	14	3,14
14	ICTUS CON INFARTO	13	2,91
127	INSUFICIENCIA CARDIACA & SHOCK	11	2,47
82	NEOPLASIAS RESPIRATORIAS	11	2,47
586	TRASTORNOS ORALES Y BUCALES CON CC MAYOR, EDAD > 17	10	2,24
467	OTROS FACTORES QUE INFLUYEN EN EL ESTADO DE SALUD	10	2,24
544	ICC & ARRITMIA CARDIACA CON CC MAYOR	10	2,24
532	AIT, OCLUSIONES PRECEREBRALES, CONVULSIONES & CEFALEA CON CC MAYOR	9	2,02
173	NEOPLASIA MALIGNA DIGESTIVA SIN CC	8	1,79
203	NEOPLASIA MALIGNA DE SISTEMA HEPATOBILIAR O DE PANCREAS	8	1,79
453	COMPLICACIONES DE TRATAMIENTO SIN CC	8	1,79
366	NEOPLASIA MALIGNA, APARATO GENITAL FEMENINO, CON CC	7	1,57
810	HEMORRAGÍA INTRACRANEAL	6	1,35
568	INSUFICIENCIA RENAL CON CC MAYOR	6	1,35
11	NEOPLASIAS DE SISTEMA NERVIOSO SIN CC	6	1,35
543	TRAST.CIRCULATORIOS EXCEPTO IAM, ENDOCARDITIS, ICC & ARRITMIA CON CC MAYOR	5	1,12
413	OTROS TRASTORNOS MIELOPROLIFERATIVOS O NEOPLASIAS MAL DIFER. CON CC	5	1,12
414	OTROS TRASTORNOS MIELOPROLIFERATIVOS O NEOPLASIAS MAL DIFER. SIN CC	5	1,12
274	PROCESOS MALIGNOS DE MAMA CON CC	5	1,12
25 GRD MÁS FRECUENTES		357	80,04

Fuente : S.I.A.C. (Sistema de información para la Asistencia Concertada) y CMBD 2009

**TABLA 3.36. 25 DIAGNÓSTICOS MÁS FRECUENTES
HOSPITAL JUAN GRANDE. CÁDIZ 2009**

CÓDIGO	Descripción	Nº	%
428	FALLO CARDIACO	198	14,29
486	NEUMONIA ORGANISMO NEOM (#)	187	13,49
434	OBSTRUCCION ARTERIA CEREBRO	129	9,31
599	ENFERMEDAD URETRA Y TRACTO URINARIO OTRA	116	8,37
250	DIABETES MELLITUS	113	8,15
491	BRONQUITIS CRONICA	84	6,06
707	ULCERA CRONICA PIEL	81	5,84
466	BRONQUITIS Y BRONQUIOLITIS AGUDA	53	3,82
427	DISRITMIA CORAZON	35	2,53
009	INFECCION INTESTINO MAL DEFINIDA	31	2,24
780	SINTOMA GENERAL	31	2,24
820	FRACTURA CUELLO FEMUR	29	2,09
435	ISQUEMIA CEREBRO TRANSITORIA	28	2,02
465	INFECCION VIA AEREA SUPERIOR AGUDA MULTIPLE	26	1,88
519	ENFERMEDAD APARATO RESPIRATORIO OTRA	26	1,88
276	TRASTORNO EQUILIBRIO ELECTROLITICO Y ACIDOBASE	24	1,73
584	FALLO RENAL AGUDO	24	1,73
038	SEPTICEMIA	23	1,66
443	ENFERMEDAD VASCULAR PERIFERICA OTRA	23	1,66
571	ENFERMEDAD HEPATICA Y CIRROSIS CRONICA	23	1,66
564	TRASTORNO FUNCIONAL INTESTINO	22	1,59
431	HEMORRAGÍA INTRACEREBRAL (#)	21	1,52
437	ENFERMEDAD CEREBROVASCULAR OTRA Y MAL DEFINIDA	20	1,44
999	COMPLICACION CUIDADO MEDICO NCOC	20	1,44
578	HEMORRAGÍA GASTROINTESTINAL	19	1,37
25 DIAGNÓSTICOS MÁS FRECUENTES		1.386	85,72

Fuente : S.I.A.C. (Sistema de información para la Asistencia Concertada)

**TABLA 3.37. 25 PROCEDIMIENTOS QUIRÚRGICOS MÁS FRECUENTES
HOSPITAL JUAN GRANDE. CÁDIZ 2009**


CÓDIGO	Descripción	Nº	%
81.92	INYECCION SUSTANCIA TERAPEUTICA ARTICULACION O LIGAMENTO	2.437	33,36
86.4	ESCISION PIEL RADICAL (&)	1.086	14,87
86.25	DERMOABRASION	532	7,28
13.41	FACOEMULSIFICACION Y ASPIRACION CATARATA	461	6,31
18.19	PROCEDIMIENTO DIAGNOSTICO OIDO EXTERNO.OTRO	245	3,35
80.26	ARTROSCOPIA.RODILLA	202	2,77
31.48	PROCEDIMIENTO DIAGNOSTICO LARINGE OTRO	132	1,81
45.43	ESCISION INTESTINO GRUESO LOCAL ENDOSCOPICA OTRA	106	1,45
74.0	CESAREA CLASICA (&)	102	1,4
11.39	ESCISION PTERIGION.OTRA	93	1,27
63.73	VASECTOMIA	86	1,18
57.33	BIOPSIA VEJIGA CERRADA TRANSURETRAL	83	1,14
33.23	BRONCOSCOPIA OTRA	79	1,08
51.23	COLECISTECTOMIA LAPAROSCOPICA	78	1,07
73.59	PARTO ASISTIDO MANUALMENTE.OTRO	68	0,93
64.0	CIRCUNCISION	64	0,88
69.02	LEGRADO Y DILATACION UTERO POSTPARTO O TRAS ABORTO	64	0,88
72.71	PARTO CON VENTOSA Y EPISIOTOMIA	63	0,86
45.28	PROCEDIMIENTO DIAGNOSTICO INTESTINO GRUESO.OTRO	61	0,84
48.36	POLIPECTOMIA RECTO ENDOSCOPICA	54	0,74
60.11	BIOPSIA PROSTATA POR AGUJA	53	0,73
45.14	BIOPSIA INTESTINO DELGADO CERRADA [ENDOSCOPICA]	46	0,63
86.89	REPARACION PIEL Y TEJIDO SUBCUTANEO.OTRA	46	0,63
86.21	ESCISION QUISTE O SENO PILONIDAL	38	0,52
04.43	LIBERACION TUNEL CARPIANO	34	0,47
25 PROCEDIMIENTOS MÁS FRECUENTES		6.313	86,45

Fuente : S.I.A.C. (Sistema de información para la Asistencia Concertada)

**TABLA 3.38. PROCEDIMIENTOS QUIRÚRGICOS REALIZADOS POR SERVICIO CLÍNICO
HOSPITAL JUAN GRANDE. CÁDIZ 2009**

Descripción	Nº
C. MAXILOFACIAL	2.833
C. PLASTICA	1.533
CIRUGÍA GENERAL	1.311
OFTALMOLOGÍA	684
TRAUMATOLOGÍA	598
GINECOLOGÍA	218
MEDICINA INTERNA	128
TOTAL	4.344

Fuente : S.I.A.C. (Sistema de información para la Asistencia Concertada)



Córdoba

**TABLA 4.1. ACTIVIDAD HOSPITALES CONCERTADOS
HOSPITAL SAN JUAN DE DIOS. CÓRDOBA 2005-2009**

ACTIVIDAD	2005	2006	2007	2008	2009
INGRESOS	6.166	6.141	5.570	5.789	5.865
INGRESOS MÉDICOS	288	225	285	192	188
INGRESOS QUIRÚRGICOS	5.878	5.916	5.285	5.597	5.677
INTERVENCIONES QUIRÚRGICAS TOTALES	5.878	5.916	5.285	5.597	5.677
INTERVENCIONES QUIRÚRGICAS CON HOSPITALIZACIÓN	1.587	1.656	1.480	1.735	1.817
INTERVENCIONES QUIRÚRGICAS AMBULATORIAS	4.291	4.260	3.805	3.862	3.860
ESTANCIAS TOTALES	14.698	15.197	13.199	14.268	11.548
ESTANCIAS QUIRÚRGICAS	8.449	8.750	7.303	8.014	7.723
ESTANCIAS MÉDICAS	6.249	6.447	5.896	6.254	3.825
CONSULTAS EXTERNAS	21.961	22.216	24.035	26.260	25.896
PRIMERAS CONSULTAS	10.293	9.955	10.018	11.709	10.401
CONSULTAS SUCESIVAS	11.668	12.261	14.017	14.551	15.495
ECOGRAFIAS	820	674	2.352	2.711	925
ECO DOPPLER	57	11	46	305	510
TAC	63	255	1.241	671	93
ECOCARDIOGRAFIA	537	175	125	173	170
R.M.N	136	106	267	263	262
RADIOGRAFIAS	134	23	106	4.783	4.350
ATENCION TEMPRANA				913	1.313
SES. REHABILITACIÓN	9.664	9.863	14.092	14.268	16.295
SES. LOGOPEDIA	1.484	1.804	4.975	5.155	5.929
ESTUDIOS DIAGNOSTICOS	1.747	1.244	4.137	9.819	7.623

Fuente : S.I.A.C. (Sistema de información para la Asistencia Concertada)

**GRÁFICO 4.1. ACTIVIDAD HOSPITALES CONCERTADOS.
HOSPITAL SAN JUAN DE DIOS. CÓRDOBA 2005-2009**

ACTIVIDAD	2005	2006	2007	2008	2009
ESTANCIAS TOTALES	14.698	15.197	13.199	14.268	11.548
CONSULTAS EXTERNAS	21.961	22.216	24.035	26.260	25.896
ESTUDIOS DIAGNOSTICOS	1.747	1.244	4.137	9.819	7.623
SESIONES DE LOGOPEDIA	1.484	1.804	4.975	5.155	5.929
SESIONES DE REHABILITACIÓN	9.664	9.863	14.092	14.268	16.295

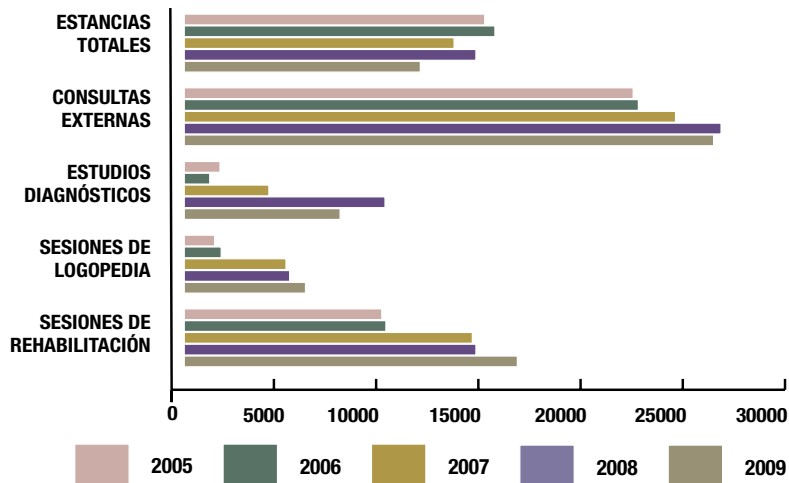
**GRÁFICO 4.2. INGRESOS HOSPITALES CONCERTADOS.
HOSPITAL SAN JUAN DE DIOS. CÓRDOBA 2005-2009**

ACTIVIDAD	2005	2006	2007	2008	2009
INGRESOS MÉDICOS	288	225	285	192	188
INGRESOS QUIRÚRGICOS	5.878	5.916	5.285	5.597	5.677

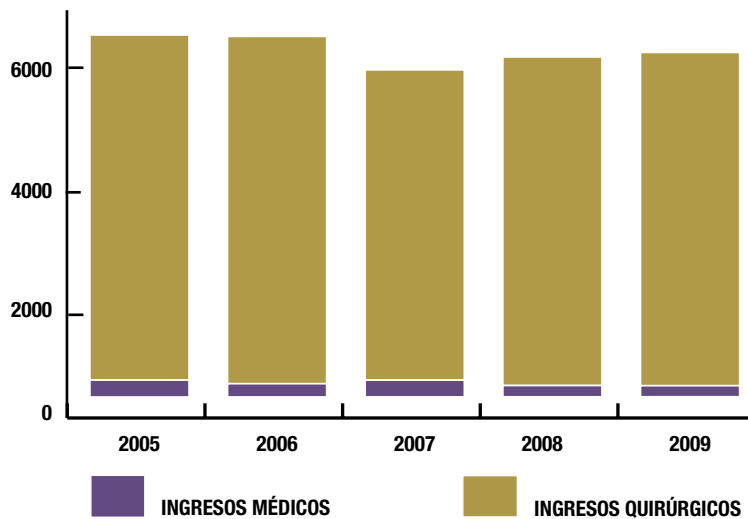
**GRÁFICO 4.3. INTERVENCIONES QUIRÚRGICAS.
HOSPITALES CONCERTADOS. ALMERÍA 2005-2009**

ACTIVIDAD	2005	2006	2007	2008	2009
IQH	1.587	1.656	1.480	1.735	1.817
IQA	4.291	4.260	3.805	3.862	3.860

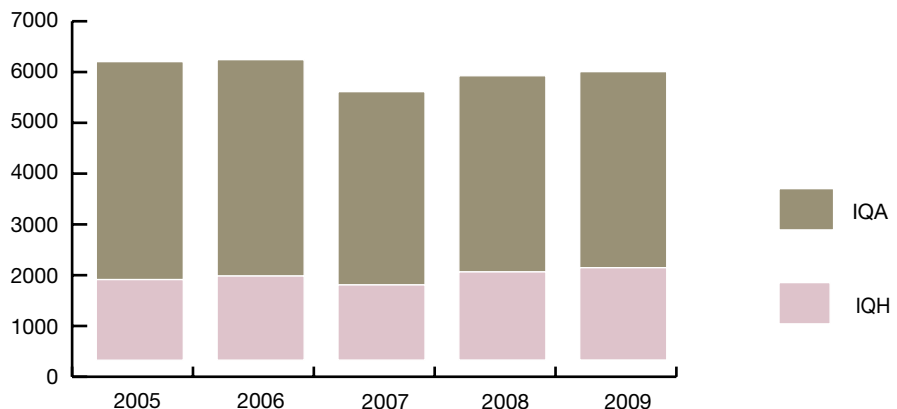
**GRÁFICO 4.1. ACTIVIDAD EN HOSPITALES CONCERTADOS.
HOSPITAL SAN JUAN DE DIOS. CÓRDOBA 2005-2009**



**GRÁFICO 4.2. INGRESOS EN HOSPITALES CONCERTADOS.
HOSPITAL SAN JUAN DE DIOS. CÓRDOBA 2005-2009**



**GRÁFICO 4.3. INTERVENCIONES QUIRÚRGICAS EN HOSPITALES CONCERTADOS.
HOSPITAL SAN JUAN DE DIOS. CÓRDOBA 2005-2009**



**TABLA 4.2. CATEGORÍAS DIAGNÓSTICAS MAYORES.
HOSPITAL SAN JUAN DE DIOS. CÓRDOBA 2009**

CDM	Descripción	Nº	%
8	SISTEMA MÚSCULO ESQUELETICO	1.057	46,98
6	APARATO DIGESTIVO	583	25,91
7	SISTEMA HEPATOBILIAR Y PANCREAS	166	7,38
5	APARATO CIRCULATORIO	156	6,93
9	PIEL, TEJIDO SUBCUTANEO Y MAMA	152	6,76
3	OIDO, NARIZ, BOCA Y FARINGE	48	2,13
2	OJO	35	1,56
1	SISTEMA NERVIOSO	29	1,29
21	LESIONES Y ENVENENAMIENTOS	9	0,40
10	ENDOCRINO, NUTRICION Y METABOLISMO	7	0,31
4	APARATO RESPIRATORIO	4	0,18
13	APARATO REPRODUCTOR FEMENINO	2	0,09
12	A. REPRODUCTOR MASCULINO	1	0,04
11	RIÑÓN Y VIAS URINARIAS	1	0,04

Fuente: SIAC (Sistema de Información para la Asistencia Concertada) y CMBD 2009

**TABLA 4.3. 25 GRD MÁS FRECUENTES
HOSPITAL SAN JUAN DE DIOS. CÓRDOBA 2009**

GRD	Descripción	Nº	%
225	PROCEDIMIENTOS SOBRE EL PIE	445	19,78
162	PROCEDIMIENTOS SOBRE HERNIA INGUINAL & FEMORAL EDAD>17 SIN CC	340	15,11
160	PROCEDIMIENTOS SOBRE HERNIA EXCEPTO INGUINAL & FEMORAL EDAD>17 SIN CC	168	7,47
209	SUSTITUCION ARTICULACION MAYOR EXCEPTO CADERA & REIMPLANTE MIEMBRO INFERIOR, EXCEPTO POR CC	159	7,07
494	COLECISTECTOMIA LAPAROSCOPICA SIN EXPLORAC. CONDUCTO BILIAR SIN CC	157	6,98
119	LIGADURA & STRIPPING DE VENAS	155	6,89
758	PROCEDIMIENTOS SOBRE ESPALDA & CUELLO EXC. FUSION ESPINAL SIN CC	127	5,64
267	PROCEDIMIENTOS DE REGION PERIANAL & ENFERMEDAD PILONIDAL	112	4,98
232	ARTROSCOPIA	87	3,87
867	ESCISION LOCAL Y EXTRACCION DE DISPOSITIVO FIJACION INTERNA EXCEPTO CADE- RA Y FEMUR, SIN CC	61	2,71
158	PROCEDIMIENTOS SOBRE ANO & ENTEROSTOMIA SIN CC	57	2,53
222	PROCEDIMIENTOS SOBRE LA RODILLA SIN CC	42	1,87
818	SUSTITUCION DE CADERA EXCEPTO POR COMPLICACIONES	34	1,51
39	PROCEDIMIENTOS SOBRE CRISTALINO CON O SIN VITRECTOMIA	30	1,33
268	PROCEDIMIENTOS PLASTICOS SOBRE PIEL, T.SUBCUTANEO & MAMA	27	1,20
55	PROCEDIMIENTOS MISCELANEOS SOBRE OIDO, NARIZ, BOCA & GARGANTA	21	0,93
224	PROC. HOMBRO, CODO O ANTEBRAZO, EXC. PROC.MAYOR DE ARTICULACION SIN CC	18	0,80
53	PROCEDIMIENTOS SOBRE SENOS & MASTOIDES EDAD>17	18	0,80
256	OTROS DIAGNOSTICOS DE SISTEMA MUSCULOESQUELETICO & TEJIDO CONECTIVO	16	0,71
248	TENDINITIS, MIOSITIS & BURSITIS	16	0,71
189	OTROS DIAGNOSTICOS DE APARATO DIGESTIVO EDAD>17 SIN CC	14	0,62
229	PROC. SOBRE MANO O MUÑECA, EXCEPTO PROC.MAYORES S.ARTICULACION SIN CC	13	0,58
219	PROC. EXTR.INFERIOR & HUMERO EXC. CADERA,PIE,FEMUR EDAD>17 SIN CC	11	0,49
810	HEMORRAGÍA INTRACRANEAL	9	0,40
789	REVISION SUSTITUCION RODILLA & REIMPLANTE MIEMBRO EXTR.INFERIOR & ARTICULACION MAYOR (EXCEPTO CADERA) POR CC	9	0,40
25 GRD MÁS FRECUENTES		2.146	95,38

Fuente : S.I.A.C. (Sistema de información para la Asistencia Concertada) y CMBD 2009

**TABLA 4.4. 25 DIAGNÓSTICOS MÁS FRECUENTES EN HOSPITALIZACIÓN
HOSPITAL SAN JUAN DE DIOS. CÓRDOBA 2009**

CÓDIGO	Descripción	N°	%
366	CATARATA	1.014	18,96
735	DEFORMIDAD DEDO PIE ADQUIRIDA	447	8,36
550	HERNIA INGUINAL	444	8,30
454	VARIZ MIEMBRO INFERIOR	386	7,22
727	ENFERMEDAD SINOVIAL, TENDON Y BOLSA	341	6,38
717	TRASTORNO INTERNO RODILLA	307	5,74
354	MONONEURITIS MIEMBRO SUPERIOR Y MONONEURITIS MULTIPLE	297	5,55
553	HERNIA ABDOMEN SIN OBSTRUCCION NI GANGRENA OTRA	275	5,14
715	OSTEOARTROSIS	238	4,45
685	QUISTE PILONIDAL	194	3,63
574	COLELITIASIS Y COLEDOCOLITIASIS	187	3,50
470	DESVIACION TABIQUE NARIZ (#)	162	3,03
375	ENFERMEDAD APARATO LAGRIMAL	123	2,30
372	ENFERMEDAD CONJUNTIVA	121	2,26
216	NEOPLASIA BENIGNA PIEL	112	2,09
722	ENFERMEDAD DISCO INTERVERTEBRAL	107	2,00
478	ENFERMEDAD VIA AEREA SUPERIOR OTRA	95	1,78
V54	CUIDADO ORTOPEDICO POSTERIOR OTRO	91	1,70
585	NEFROPATÍA CRÓNICA	87	1,63
373	INFLAMACION PARPADO	72	1,35
724	ENFERMEDAD ESPALDA OTRO Y NEOM	61	1,14
213	NEOPLASIA BENIGNA HUESO Y CARTILAGO ARTICULAR	55	1,03
455	HEMORROIDES	46	0,86
565	FISURA Y FISTULA ANO	44	0,82
726	TENDINITIS INSERCIÓN PERIFÉRICA	43	0,80
25 DIAGNÓSTICOS MÁS FRECUENTES		5.349	100,00

Fuente : S.I.A.C. (Sistema de información para la Asistencia Concertada)

**TABLA 4.5. 25 PROCEDIMIENTOS QUIRÚRGICOS MÁS FRECUENTES
HOSPITAL SAN JUAN DE DIOS. CÓRDOBA 2009**

CÓDIGO	Descripción	Nº	%
13.41	FACOEMULSIFICACION Y ASPIRACION CATARATA	1.001	17,63
53.05	REPARACION HERNIA INGUINAL UNILATERAL.NEOM CON INJERTO	444	7,82
77.54	ESCISION HALLUX VALGUS	414	7,29
38.59	ESCISION VARIZ MIEMBRO INFERIOR	386	6,80
04.43	LIBERACION TUNEL CARPIANO	289	5,09
80.26	ARTROSCOPIA.RODILLA	274	4,83
51.23	COLECISTECTOMIA LAPAROSCOPICA	180	3,17
86.21	ESCISION QUISTE O SENO PILONIDAL	175	3,08
81.54	SUSTITUCION RODILLA TOTAL	160	2,82
21.86	RINOPLASTIA LIMITADA	158	2,78
77.58	ESCISION, FUSION Y REPARACION DEDO PIE OTRA	154	2,71
82.21	ESCISION VAINA TENDON MANO LOCAL	154	2,71
11.39	ESCISION PTERIGION.OTRA	121	2,13
53.49	REPARACION HERNIA UMBILICAL.OTRA	119	2,10
08.20	ESCISION PARPADO LOCAL NEOM	108	1,90
80.51	ESCISION DISCO INTERVERTEBRAL	104	1,83
53.61	REPARACION EVENTRACION CON INJERTO	102	1,80
78.60	EXTRACCION DISPOSITIVO IMPLANTADO EN HUESO.NEOM	91	1,60
39.27	FISTULA ARTERIOVENOSA PARA DIALISIS	87	1,53
21.61	TURBINECTOMIA POR DIATERMIA O CRIOCIRUGÍA	84	1,48
09.83	CONJUNTIVORRINOSTOMIA CON TUBO O STENT	76	1,34
08.21	ESCISION CHALAZION	72	1,27
03.09	DESCOMPRESION CANAL ESPINAL.OTRA	61	1,07
77.69	ESCISION HUESO LOCAL.OTRA	58	1,02
09.20	ESCISION GLANDULA LAGRIMAL NEOM	47	0,83
25 PROCEDIMIENTOS QUIRÚRGICOS MÁS FRECUENTES		4.919	86,63

Fuente : S.I.A.C. (Sistema de información para la Asistencia Concertada)

**TABLA 4.6. PROCEDIMIENTOS QUIRÚRGICOS REALIZADOS POR SERVICIO CLÍNICO
HOSPITAL SAN JUAN DE DIOS. CÓRDOBA 2009**

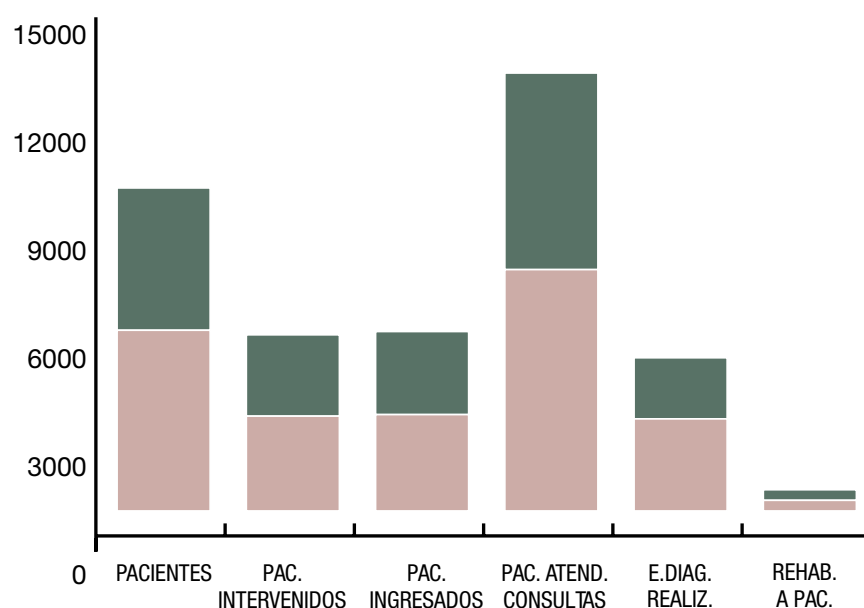
Descripción	N°
TRAUMATOLOGÍA	2.100
CIRUGÍA GENERAL	1.747
OFTALMOLOGÍA	1.474
O.R.L.	319
CIRUGÍA PLÁSTICA	36
REHABILITACION	1
TOTAL	5.677

Fuente : S.I.A.C. (Sistema de información para la Asistencia Concertada)

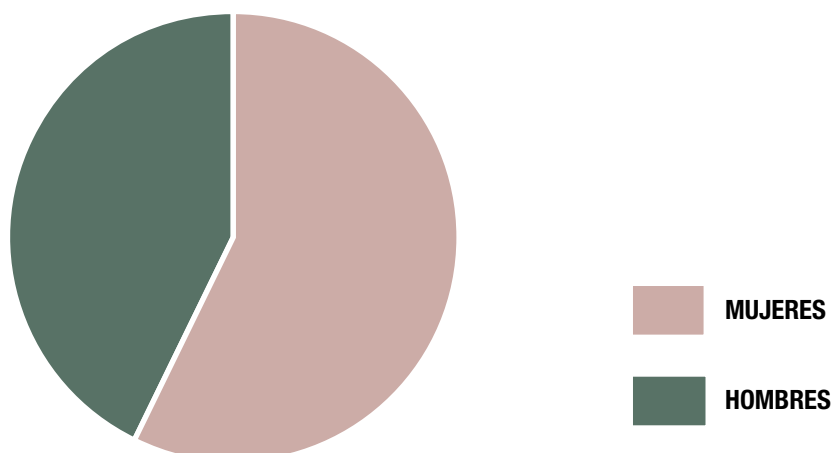
**TABLA 4.7. PACIENTES ATENDIDOS SEGÚN GENERO.
HOSPITAL SAN JUAN DE DIOS. CÓRDOBA 2009**

PACIENTES		INTERVENIDOS	INGRESADOS	ATEND. CONSULTAS	E. DIAG. REALIZ.	REHAB.
MUJERES	5.416	2.842	2.888	7.234	2.759	318
HOMBRES	4.265	2.437	2.489	5.892	1.832	317
TOTAL	9.681	5.279	5.377	13.126	4.591	635

**GRÁFICO 4.4. PACIENTES ATENDIDOS SEGÚN GENERO.
HOSPITAL SAN JUAN DE DIOS. CÓRDOBA 2009**



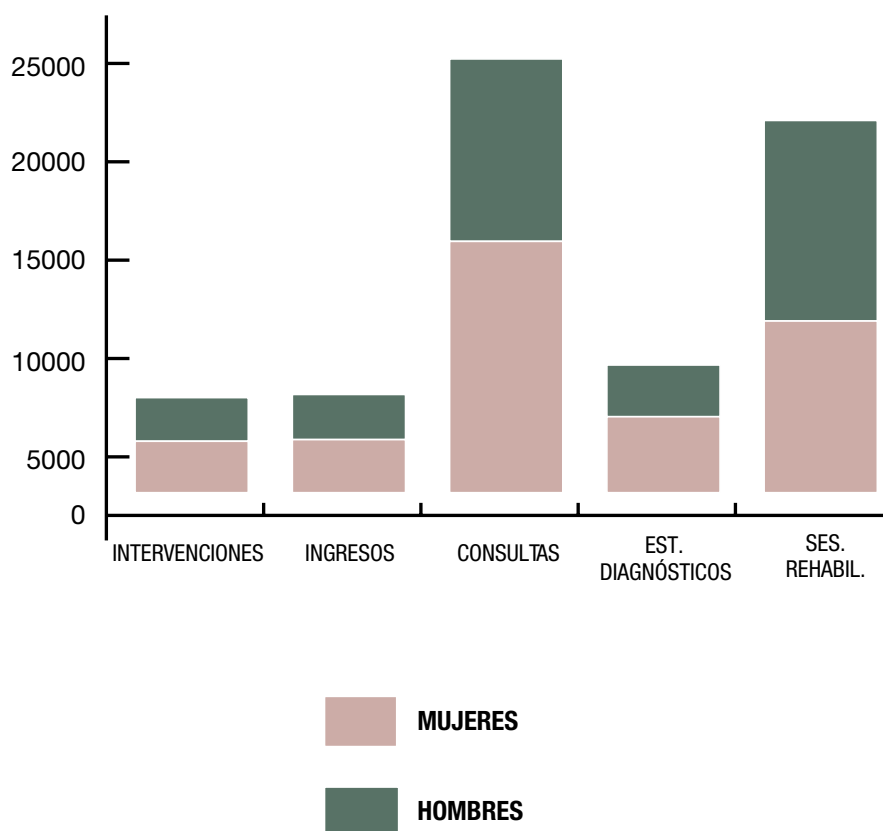
**GRÁFICO 4.5. PACIENTES ATENDIDOS SEGÚN GENERO.
HOSPITAL SAN JUAN DE DIOS. CÓRDOBA 2009**



**TABLA 4.8. SERVICIOS REALIZADOS POR GÉNERO.
HOSPITAL SAN JUAN DE DIOS. CÓRDOBA 2009**

INTERVENCIONES		INGRESOS	CONSULTAS	E.DIAG REALIZ.	SES. REHABIL.
MUJERES	3.072	3.170	15.005	523	10.250
HOMBRES	2.605	2.695	10.891	3.087	11.974
TOTAL	5.677	5.865	25.896	7.623	22.224

**GRÁFICO 4.6. PACIENTES ATENDIDOS SEGÚN GENERO.
HOSPITAL SAN JUAN DE DIOS. CÓRDOBA 2009**



Granada

**TABLA 5.1. ACTIVIDAD EN HOSPITALES CONCERTADOS
HOSPITAL SAN RAFAEL. GRANADA 2005-2009**

ACTIVIDAD	2005	2006	2007	2008	2009
INGRESOS	653	727	848	833	1.076
INGRESOS MÉDICOS	653	727	848	833	951
INGRESOS QUIRÚRGICOS					125
INTERVENCIONES QUIRÚRGICAS TOTALES				7	522
INTERVENCIONES QUIRÚRGICAS CON HOSPITALIZACIÓN					125
INTERVENCIONES QUIRÚRGICAS AMBULATORIAS				7	397
HOSPITAL DE DIA (Estancias)	21.785	22.990	24.751	28.650	26.192
VISITAS H.A.D.*	7.864	7.375	7.494	8.766	8.472
ESTANCIAS TOTALES	64.155	64.518	67.469	66.479	60.684
ESTANCIAS MÉDICAS	64.155	64.518	67.469	66.479	60.684
CONSULTAS EXTERNAS	4.291	3.294	4.127	3.908	7.085
PRIMERAS CONSULTAS	1.216	1.378	1.794	1.998	3.283
CONSULTAS SUCESIVAS	3.075	1.916	2.333	1.910	3.802
SESIONES DE REHABILITACIÓN	48.662	54.527	53.360	52.213	47.738
ATENCIÓN TEMPRANA				129	197

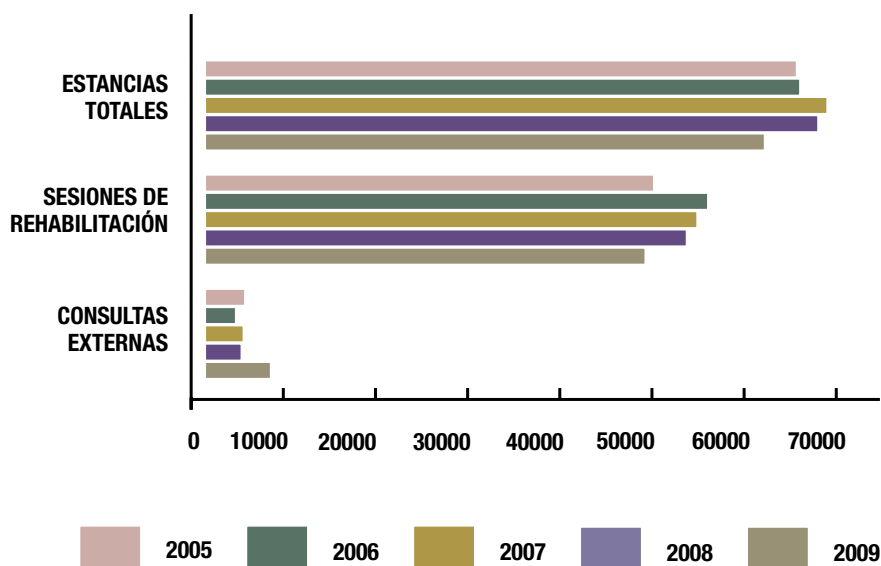
Fuente : S.I.A.C. (Sistema de información para la Asistencia Concertada)

* Está incluida VD con y sin ingreso

**TABLA 5.1. ACTIVIDAD HOSPITALES CONCERTADOS.
HOSPITAL SAN RAFAEL. GRANADA 2005-2009**

ACTIVIDAD	2005	2006	2007	2008	2009
ESTANCIAS TOTALES	64.155	64.518	67.469	66.479	60.684
SESIONES DE REHABILITACIÓN	48.662	54.527	53.360	52.213	47.738
CONSULTAS EXTERNAS	4.291	3.294	4.127	3.908	7.085

**GRÁFICO 5.1. ACTIVIDAD EN HOSPITALES CONCERTADOS.
HOSPITAL SAN RAFAEL. GRANADA 2005-2009**



**TABLA 5.2. CATEGORÍAS DIAGNÓSTICAS MAYORES
HOSPITAL SAN RAFAEL. GRANADA 2009**

CDM	Descripción	Nº	%
8	SISTEMA MUSCULO ESQUELETICO	264	33,85
1	SISTEMA NERVIOSO	209	26,79
4	APARATO RESPIRATORIO	91	11,67
5	APARATO CIRCULATORIO	77	9,87
6	APARATO DIGESTIVO	35	4,49
11	RIÑÓN Y VIAS URINARIAS	19	2,44
7	SISTEMA HEPATOBILIAR Y PANCREAS	19	2,44
18	ENFERMEDADES INFECCIOSAS Y PARASITARIAS	15	1,92
9	PIEL, TEJIDO SUBCUTANEO Y MAMA	14	1,79
12	A. REPRODUCTOR MASCULINO	7	0,90
3	OIDO, NARIZ, BOCA Y FARINGE	6	0,77
19	TRASTORNOS MENTALES	5	0,64
17	TRASTORNOS MIELOPROLIFERATIVOS	4	0,51
21	LESIONES Y ENVENENAMIENTOS	4	0,51
13	APARATO REPRODUCTOR FEMENINO	3	0,38
23	OTRO CONTACTO CON SERVICIOS SANITARIOS	2	0,26
16	SANGRE Y SISTEMA INMUNITARIO	2	0,26
10	ENDOCRINO, NUTRICION Y METABOLISMO	2	0,26
15	PATOLOGÍA PERINATAL	1	0,13
20	ALCOHOL Y DROGAS	1	0,13

Fuente: SIAC (Sistema de Información para la Asistencia Concertada) y CMBD 2009

**TABLA 5.3. 25 GRD MÁS FRECUENTES
HOSPITAL SAN RAFAEL. GRANADA 2009**

GRD	Descripción	Nº	%
209	SUSTITUCION ARTICULACION MAYOR EXCEPTO CADERA & REIMPLANTE MIEMBRO INFERIOR, EXCEPTO POR CC	119	15,26
12	TRASTORNOS DEGENERATIVOS DE SISTEMA NERVIOSO	93	11,92
236	FRACTURAS DE CADERA & PELVIS	58	7,44
127	INSUFICIENCIA CARDIACA & SHOCK	38	4,87
256	OTROS DIAGNOSTICOS DE SISTEMA MUSCULOESQUELETICO & TEJIDO CONECTIVO	31	3,97
14	ICTUS CON INFARTO	30	3,85
87	EDEMA PULMONAR & INSUFICIENCIA RESPIRATORIA	28	3,59
810	HEMORRAGÍA INTRACRANEAL	24	3,08
173	NEOPLASIA MALIGNA DIGESTIVA SIN CC	22	2,82
90	NEUMONIA SIMPLE & PLEURITIS EDAD>17 SIN CC	20	2,56
131	TRASTORNOS VASCULARES PERIFERICOS SIN CC	17	2,18
88	ENFERMEDAD PULMONAR OBSTRUCTIVA CRONICA	15	1,92
17	TRASTORNOS CEREBROVASCULARES NO ESPECIFICOS SIN CC	13	1,67
254	FRACTURA,ESGUINCE,DESGARRO & LUXACION BRAZO,PIERNA EXCL.PIE EDAD>17 SIN CC	12	1,54
235	FRACTURAS DE FEMUR	11	1,41
97	BRONQUITIS & ASMA EDAD>17 SIN CC	10	1,28
202	CIRROSIS & HEPATITIS ALCOHOLICA	9	1,15
145	OTROS DIAGNOSTICOS DE APARATO CIRCULATORIO SIN CC	9	1,15
423	OTROS DIAGNOSTICOS DE ENFERMEDAD INFECCIOSA & PARASITARIA	9	1,15
15	ACCIDENTE CEREBROVASCULAR NO ESPECIFICO & OCLUSION PRECEREBRAL SIN INFARTO	7	0,90
82	NEOPLASIAS RESPIRATORIAS	7	0,90
278	CELULITIS EDAD>17 SIN CC	7	0,90
416	SEPTICEMIA EDAD>17	6	0,77
832	ISQUEMIA TRANSITORIA	6	0,77
347	NEOPLASIA MALIGNA, APARATO GENITAL MASCULINO, SIN CC	6	0,77
25 GRD MÁS FRECUENTES		607	77,82

Fuente: SIAC (Sistema de Información para la Asistencia Concertada) y CMBD 2009

**TABLA 5.4. 25 DIAGNÓSTICOS MÁS FRECUENTES EN HOSPITALIZACIÓN
HOSPITAL SAN RAFAEL. GRANADA 2009**

CÓDIGO	Descripción	Nº	%
715	OSTEOARTROSIS	74	12,05
820	FRACTURA CUELLO FEMUR	60	9,77
438	EFEECTO TARDIO ENFERMEDAD CEREBROVASCULAR	57	9,28
905	EFEECTO TARDIO LESION MUSCULOESQUELETICA Y TEJIDO CONECTIVO	45	7,33
428	FALLO CARDIACO	43	7,00
342	HEMIPLEJIA Y HEMIPARESIA	37	6,03
434	OBSTRUCCION ARTERIA CEREBRO	34	5,54
716	ARTROPATIA OTRA Y NEOM	31	5,05
518	ENFERMEDAD PULMON OTRA	29	4,72
717	TRASTORNO INTERNO RODILLA	28	4,56
707	ULCERA CRONICA PIEL	27	4,40
431	HEMORRAGÍA INTRACEREBRAL (#)	15	2,44
153	NEOPLASIA MALIGNA COLON	14	2,28
331	DEGENERACION CEREBRO OTRA	14	2,28
571	ENFERMEDAD HEPATICA Y CIRROSIS CRONICA	12	1,95
485	BRONCONEUMONIA ORGANISMO NEOM (#)	11	1,79
821	FRACTURA FEMUR OTRA Y NEOM	11	1,79
466	BRONQUITIS Y BRONQUIOLITIS AGUDA	10	1,63
736	DEFORMIDAD MIEMBRO ADQUIRIDA OTRA Y NEOM	10	1,63
496	ENFERMEDAD PULMONAR OBSTRUCTIVA CRONICA NCOC Y NEOM (#)	10	1,63
349	ENFERMEDAD SISTEMA NERVIOSO CENTRAL OTRA Y NEOM	9	1,47
437	ENFERMEDAD CEREBROVASCULAR OTRA Y MAL DEFINIDA	9	1,47
185	NEOPLASIA MALIGNA PROSTATA (#)	8	1,30
294	ESTADO PSICOTICO ORGANICO (CRONICO) OTRO	8	1,30
432	HEMORRAGÍA INTRACRANEAL OTRA Y NEOM	8	1,30
25 DIAGNÓSTICOS MÁS FRECUENTES		614	100,00

Fuente : S.I.A.C. (Sistema de información para la Asistencia Concertada)

**TABLA 5.5. 25 PROCEDIMIENTOS MÁS FRECUENTES
HOSPITAL SAN RAFAEL. GRANADA 2009**

CÓDIGO	Descripción	Nº	%
77.54	VASECTOMIA	162	31,03
81.54	ESCISION HALLUX VALGUS	119	22,80
80.26	SUSTITUCION RODILLA TOTAL	110	21,07
77.38	ARTROSCOPIA.RODILLA	65	12,45
80.21	SECCION HUESO.TARSO Y METATARSO	17	3,26
04.43	ARTROSCOPIA.HOMBRO	9	1,72
77.56	LIBERACION TUNEL CARPIANO	9	1,72
81.2	REPARACION DEDO PIE EN MARTILLO	6	1,15
81.51	ARTRODESIS OTRA (+)	6	1,15
77.51	SUSTITUCION CADERA TOTAL	4	0,77
77.59	BURSECTOMIA PRIMER METATARSIANO CON OSTEOTOMIA	3	0,57
81.15	BURSECTOMIA PRIMER METATARSIANO OTRA	3	0,57
77.39	ARTRODESIS TARSOMETATARSIANA	2	0,38
77.53	SECCION HUESO.OTRA	2	0,38
80.6	BURSECTOMIA PRIMER METATARSIANO CON CORRECCION TEJIDO BLANDO	1	0,19
81.16	ESCISION MENISCO RODILLA	1	0,19
77.28	ARTRODESIS METATARSOFALANGICA	1	0,19
77.68	OSTEOTOMIA EN CUÑA.TARSO Y METATARSO	1	0,19
80.16	ESCISION HUESO LOCAL.TARSO Y METATARSO	1	0,19
67.12	ARTROTOMIA RODILLA OTRA	28	1,02
25 PROCEDIMIENTOS MÁS FRECUENTES		522	99,97

Fuente : S.I.A.C. (Sistema de información para la Asistencia Concertada)

**TABLA 5.6. PROCEDIMIENTOS QUIRÚRGICOS REALIZADOS POR SERVICIO CLÍNICO
HOSPITAL SAN RAFAEL. GRANADA 2009**

Descripción	Nº
TRAUMATOLOGÍA	522

Fuente : S.I.A.C. (Sistema de información para la Asistencia Concertada)

TABLA 5.7. ACTIVIDAD PACIENTES ATENDIDOS. SEGÚN GÉNERO. HOSPITAL SAN RAFAEL. GRANADA 2009

PACIENTES		INTERVENIDOS	INGRESADOS	ATEND. CONSULTAS	E. DIAG. REALIZ.	REHAB.
MUJERES	2.733	380	508	3.764	55	1.053
HOMBRES	1.692	138	375	1.574	131	563
TOTAL	4.425	518	883	5.338	186	1.616

GRÁFICO 5.2. PACIENTES ATENDIDOS SEGÚN GÉNERO. HOSPITAL SAN RAFAEL. GRANADA 2009.

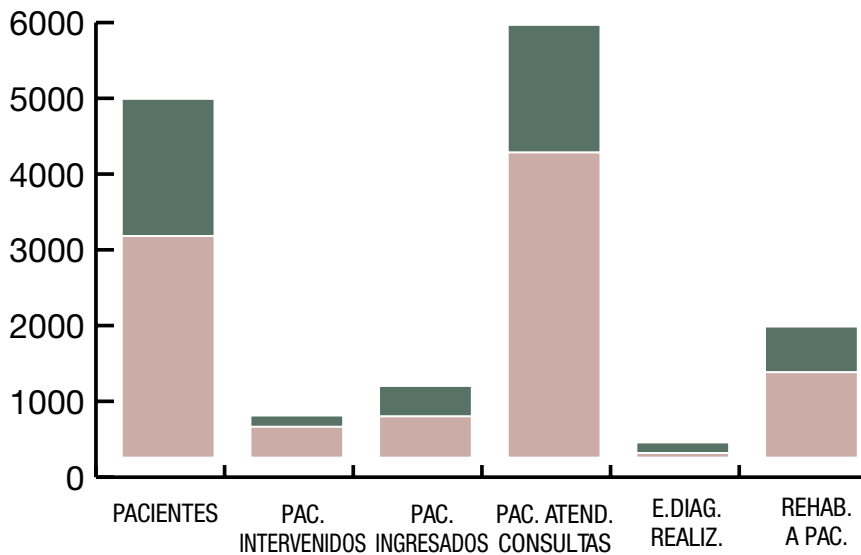



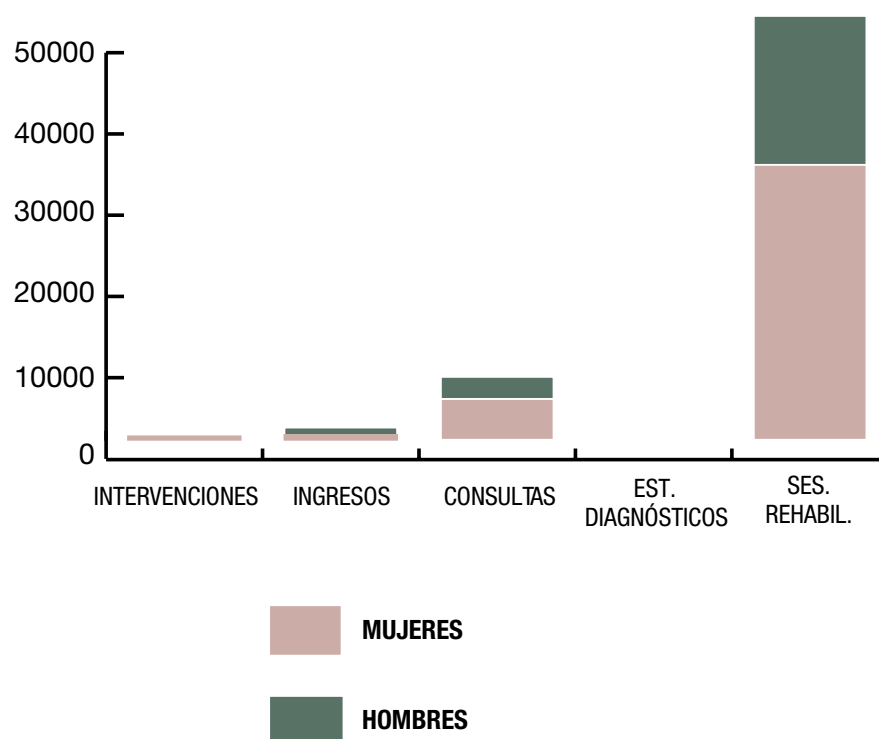
GRÁFICO 5.3. PACIENTES ATENDIDOS SEGÚN GÉNERO. HOSPITAL SAN RAFAEL. GRANADA 2009.



**TABLA 5.8. ACTIVIDAD SERVICIOS REALIZADOS. SEGÚN GÉNERO.
HOSPITAL SAN RAFAEL. GRANADA 2005-2009**

INTERVENCIONES		INGRESOS	CONSULTAS	E.DIAG REALIZ.	SES. REHABIL.
MUJERES	384	542	4.591	56	30.961
HOMBRES	138	409	2.494	141	16.777
TOTAL	522	409	7.085	197	47.738

GRÁFICO 5.4. PACIENTES ATENDIDOS SEGÚN GENERO. HOSPITAL SAN RAFAEL. GRANADA 2005-2009



Huelva

**TABLA 6.1. ACTIVIDAD HOSPITALES CONCERTADOS
HOSPITAL BLANCA PALOMA. HUELVA 2005-2009**

ACTIVIDAD	2005	2006	2007	2008	2009
INGRESOS	3.174	2.921	2.720	2.308	2.364
INGRESOS MÉDICOS	1.503	1.371	1.038	905	1.054
INGRESOS QUIRÚRGICOS	1.671	1.550	1.682	1.403	1.310
INTERVENCIONES QUIRÚRGICAS TOTALES	5.200	5.710	5.436	4.810	5.068
INTERVENCIONES QUIRÚRGICAS CON HOSPITALIZACIÓN	1.671	1.550	1.682	1.403	1.310
INTERVENCIONES QUIRÚRGICAS AMBULATORIAS	3.529	4.160	3.754	3.407	3.758
ESTANCIAS TOTALES	30.407	31.024	29.312	27.661	27.617
ESTANCIAS QUIRÚRGICAS	4.303	3.945	4.125	4.009	3.721
ESTANCIAS MÉDICAS	26.104	27.079	25.187	23.652	23.896
CONSULTAS EXTERNAS	36.800	42.237	40.652	32.579	33.423
PRIMERAS CONSULTAS	17.693	18.513	16.861	14.833	14.319
CONSULTAS SUCESIVAS	19.107	23.724	23.791	17.746	19.104
ECOGRAFIAS	3.367	1.724	1.206	1.741	1.836
ECO DOPPLER	1.122	581	1.701	1.607	1.151
R.M.N	801	1.100	784	603	497
MAMOGRAFIA	763	1.078	974	890	703
COLONOSCOPIAS Y OTRAS PRUEBAS DIGESTIVAS				6	4
SESIONES DE REHABILITACIÓN	12.192	13.485	11.104	8.638	10.827
ESTUDIOS DIAGNOSTICOS	6.053	4.483	4.665	4.847	4.191

Fuente : S.I.A.C. (Sistema de información para la Asistencia Concertada)

**GRÁFICO 6.1. ACTIVIDAD HOSPITALES CONCERTADOS
HOSPITAL BLANCA PALOMA. HUELVA 2005-2009**

ACTIVIDAD	2005	2006	2007	2008	2009
ESTANCIAS TOTALES	30.407	31.024	29.312	27.661	8.638
CONSULTAS EXTERNAS	36.800	42.237	40.652	32.579	33.423
ESTUDIOS DIAGNOSTICOS	6.053	4.483	4.665	4.847	4.191
SESIONES DE REHABILITACIÓN	12.192	13.485	11.104	8.638	10.827

**GRÁFICO 6.2. INGRESOS. HOSPITALES CONCERTADOS.
HOSPITAL BLANCA PALOMA. HUELVA 2005-2009**

ACTIVIDAD	2005	2006	2007	2008	2009
INGRESOS MÉDICOS	334	456	325	605	699
INGRESOS QUIRÚRGICOS	1.671	1.550	1.682	1.403	1.310

**GRÁFICO 6.3. INTERVENCIONES QUIRÚRGICAS
HOSPITALES CONCERTADOS. HUELVA 2005-2009**

ACTIVIDAD	2005	2006	2007	2008	2009
IQH	1.671	1.550	1.682	1.403	1.310
IQA	3.529	4.160	3.754	3.407	3.758

GRÁFICO 6.1. ACTIVIDAD EN HOSPITALES CONCERTADOS. H. BLANCA PALOMA. HUELVA 2005-2009

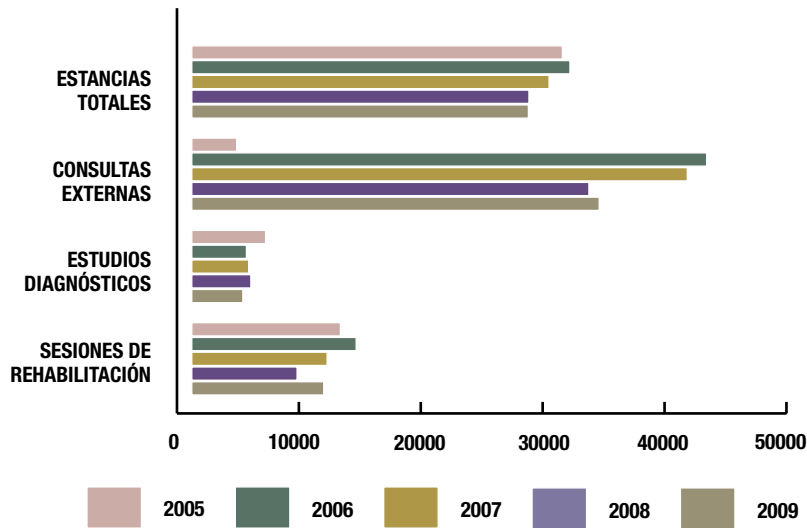


GRÁFICO 6.2. INGRESOS EN HOSPITALES CONCERTADOS. H. BLANCA PALOMA. HUELVA 2005-2009

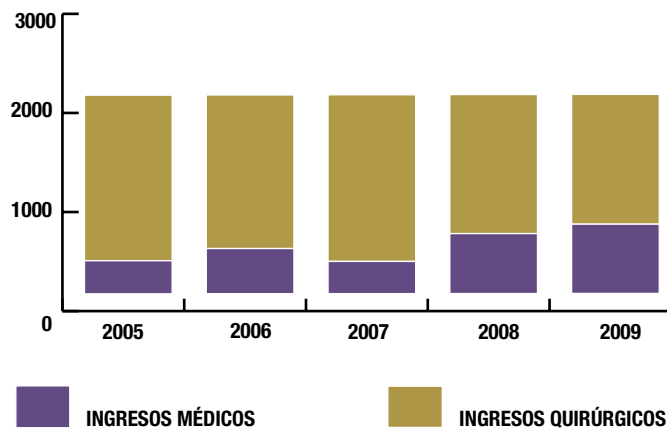
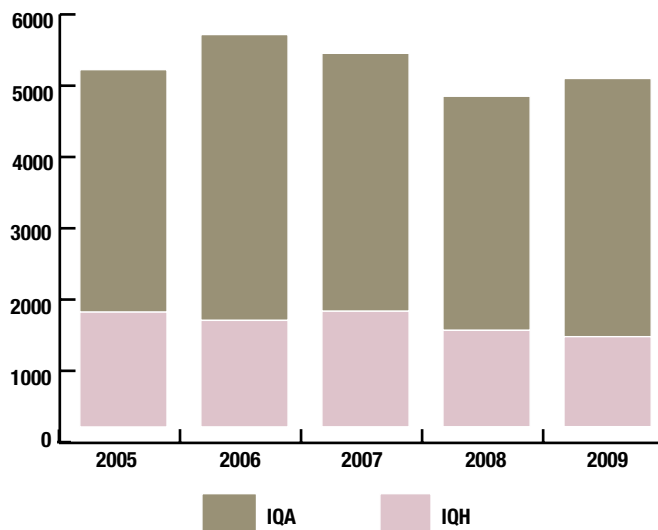


GRÁFICO 6.3. INT. QUIRÚRGICAS EN HOSPITALES CONCERTADOS. H. BLANCA PALOMA. HUELVA 2005-2009



**TABLA 6.2. CATEGORÍAS DIAGNÓSTICAS MAYORES
HOSPITAL BLANCA PALOMA. HUELVA 2009**

CDM	Descripción	Nº	%
3	OIDO, NARIZ, BOCA Y FARINGE	514	21,89
8	SISTEMA MUSCULO ESQUELETICO	449	19,12
5	APARATO CIRCULATORIO	374	15,93
4	APARATO RESPIRATORIO	312	13,29
1	SISTEMA NERVIOSO	182	7,75
6	APARATO DIGESTIVO	117	4,98
11	RIÑÓN Y VIAS URINARIAS	106	4,51
9	PIEL, TEJIDO SUBCUTANEO Y MAMA	100	4,26
18	ENFERMEDADES INFECCIOSAS Y PARASITARIAS	42	1,79
7	SISTEMA HEPATOBILIAR Y PANCREAS	33	1,41
10	ENDOCRINO, NUTRICION Y METABOLISMO	25	1,06
19	TRASTORNOS MENTALES	24	1,02
21	LESIONES Y ENVENENAMIENTOS	19	0,81
23	OTRO CONTACTO CON SERVICIOS SANITARIOS	12	0,51
13	APARATO REPRODUCTOR FEMENINO	11	0,47
16	SANGRE Y SISTEMA INMUNITARIO	8	0,34
24	INFECCIONES VIH	6	0,26
20	ALCOHOL Y DROGAS	6	0,26
17	TRASTORNOS MIELOPROLIFERATIVOS	5	0,21
12	A. REPRODUCTOR MASCULINO	3	0,13

Fuente: SIAC (Sistema de Información para la Asistencia Concertada) y CMDB 2009

**TABLA 6.3. 25 GRD MÁS FRECUENTES
HOSPITAL BLANCA PALOMA. HUELVA 2009**

GRD	Descripción	Nº	%
119	LIGADURA & STRIPPING DE VENAS	216	9,20
60	AMIGDALECTOMIA &/O ADENOIDECTOMIA SOLO, EDAD<18	170	7,24
232	ARTROSCOPIA	84	3,58
55	PROCEDIMIENTOS MISCELANEOS SOBRE OIDO, NARIZ, BOCA & GARGANTA	73	3,11
90	NEUMONIA SIMPLE & PLEURITIS EDAD>17 SIN CC	72	3,07
225	PROCEDIMIENTOS SOBRE EL PIE	72	3,07
867	ESCISION LOCAL Y EXTRACCION DE DISPOSITIVO FIJACION INTERNA EXCEPTO CADE- RA Y FEMUR, SIN CC	62	2,64
127	INSUFICIENCIA CARDIACA & SHOCK	57	2,43
89	NEUMONIA SIMPLE & PLEURITIS EDAD>17 CON CC	54	2,30
229	PROC. SOBRE MANO O MUÑECA, EXCEPTO PROC.MAYORES S.ARTICULACION SIN CC	54	2,30
541	NEUMONÍA SIMPLE Y OTROS TRAST.RESPIRATORIOS EXC. BRONQUITIS & ASMA CON CC MAYOR	47	2,00
14	ICTUS CON INFARTO	46	1,96
6	LIBERACION DE TUNEL CARPIANO	44	1,87
227	PROCEDIMIENTOS SOBRE TEJIDOS BLANDOS SIN CC	38	1,62
96	BRONQUITIS & ASMA EDAD>17 CON CC	33	1,41
569	TRAST. DE RIÑÓN & TRACTO URINARIO EXCEPTO INSUFICIENCIA RENAL CON CC MAYOR	29	1,24
321	INFECCIONES DE RIÑÓN & TRACTO URINARIO EDAD>17 SIN CC	29	1,24
59	AMIGDALECTOMIA &/O ADENOIDECTOMIA SOLO, EDAD>17	29	1,24
88	ENFERMEDAD PULMONAR OBSTRUCTIVA CRONICA	28	1,19
270	OTROS PROCEDIMIENTOS SOBRE PIEL, T.SUBCUTANEO & MAMA SIN CC	26	1,11
97	BRONQUITIS & ASMA EDAD>17 SIN CC	26	1,11
169	PROCEDIMIENTOS SOBRE BOCA SIN CC	24	1,02
209	SUSTITUCION ARTICULACION MAYOR EXCEPTO CADERA & REIMPLANTE MIEMBRO INFERIOR, EXCEPTO POR CC	24	1,02
222	PROCEDIMIENTOS SOBRE LA RODILLA SIN CC	23	0,98
320	INFECCIONES DE RIÑÓN & TRACTO URINARIO EDAD>17 CON CC	23	0,98
25 GRD MÁS FRECUENTES		1.383	58,93

Fuente: SIAC (Sistema de Información para la Asistencia Concertada) y CMBD 2009

**TABLA 6.4. 25 DIAGNÓSTICOS MÁS FRECUENTES EN HOSPITALIZACIÓN
HOSPITAL BLANCA PALOMA. HUELVA 2009**

CÓDIGO	Descripción	Nº	%
482	NEUMONIA POR BACTERIA OTRA	154	20,34
599	ENFERMEDAD URETRA Y TRACTO URINARIO OTRA	81	10,7
434	OBSTRUCCION ARTERIA CEREBRO	74	9,78
466	BRONQUITIS Y BRONQUIOLITIS AGUDA	72	9,51
428	FALLO CARDIACO	65	8,59
491	BRONQUITIS CRONICA	34	4,49
427	DISRITMIA CORAZON	31	4,1
486	NEUMONIA ORGANISMO NEOM (#)	20	2,64
584	FALLO RENAL AGUDO	19	2,51
780	SINTOMA GENERAL	19	2,51
038	SEPTICEMIA	18	2,38
410	INFARTO AGUDO MIOCARDIO	17	2,25
707	ULCERA CRONICA PIEL	17	2,25
290	PSICOSIS ORGANICA SENIL Y PRESENIL	16	2,11
560	OBSTRUCCION INTESTINO SIN HERNIA	15	1,98
558	GASTRITIS,ENTERITIS Y COLITIS NO INFECCIOSA OTRA	14	1,85
578	HEMORRAGÍA GASTROINTESTINAL	14	1,85
041	INFECCION POR BACTERIA EN ENF COC Y NEOM (I)	13	1,72
787	SINTOMA APARATO DIGESTIVO	13	1,72
276	TRASTORNO EQUILIBRIO ELECTROLITICO Y ACIDOBASE	10	1,32
786	SINTOMA APARATO RESPIRATORIO Y TORAX	9	1,19
789	SINTOMA ABDOMEN Y PELVIS	9	1,19
162	NEOPLASIA MALIGNA TRAQUEA,BRONQUIO Y PULMON	8	1,06
682	ABSCESO Y CELULITIS OTRA	8	1,06
250	DIABETES MELLITUS	7	0,92
25 DIAGNOSTICOS MÁS FRECUENTES		757	100,00

Fuente : S.I.A.C. (Sistema de información para la Asistencia Concertada)

**TABLA 6.5. 25 PROCEDIMIENTOS QUIRÚRGICOS MÁS FRECUENTES
HOSPITAL BLANCA PALOMA. HUELVA 2009**

CÓDIGO	Descripción	Nº	%
23.19	EXTRACCION DIENTE QUIRURGICA.OTRA	1.151	22,71
86.4	ESCISION PIEL RADICAL (&)	1.031	20,34
81.92	INYECCION SUSTANCIA TERAPEUTICA ARTICULACION O LIGAMENTO	271	5,35
13.41	FACOEMULSIFICACION Y ASPIRACION CATARATA	224	4,42
38.59	ESCISION VARIZ MIEMBRO INFERIOR	216	4,26
86.25	DERMOABRASION	170	3,35
86.3	ESCISION PIEL Y TEJIDO SUBCUTANEO LOCAL OTRA	162	3,2
80.26	ARTROSCOPIA.RODILLA	145	2,86
39.27	FISTULA ARTERIOVENOSA PARA DIALISIS	123	2,43
28.3	AMIGDALECTOMIA CON ADENOIDECTOMIA	111	2,19
39.53	REPARACION FISTULA ARTERIOVENOSA	100	1,97
28.6	ADENOIDECTOMIA SIN AMIGDALECTOMIA	62	1,22
86.99	OPERACION PIEL Y TEJIDO SUBCUTANEO.OTRA	61	1,2
23.01	EXTRACCION DIENTE LECHE	50	0,99
24.4	ESCISION MAXILAR DENTARIA LOCAL	49	0,97
04.43	LIBERACION TUNEL CARPIANO	46	0,91
28.2	AMIGDALECTOMIA SIN ADENOIDECTOMIA	40	0,79
31.42	LARINGOSCOPIA Y TRAQUEOSCOPIA OTRA	40	0,79
18.19	PROCEDIMIENTO DIAGNOSTICO OIDO EXTERNO.OTRO	38	0,75
77.54	ESCISION HALLUX VALGUS	37	0,73
69.7	COLOCACION DISPOSITIVO INTRAUTERINO ANTICONCEPTIVO	34	0,67
21.5	RESECCION TABIQUE NARIZ SUBMUCOSA	32	0,63
23.11	EXTRACCION RAIZ RESIDUAL DIENTE	31	0,61
82.21	ESCISION VAINA TENDON MANO LOCAL	30	0,59
11.39	ESCISION PTERIGION. OTRA	28	0,55
25 PROCEDIMIENTOS QUIRÚRGICOS MÁS FRECUENTES		4.282	84,48

Fuente : S.I.A.C. (Sistema de información para la Asistencia Concertada)

**TABLA 6.6. PROCEDIMIENTOS QUIRÚRGICOS REALIZADOS POR SERVICIO CLÍNICO
HOSPITAL BLANCA PALOMA. HUELVA 2009**

Descripción	Nº
C. MAXILOFACIAL	1.516
DERMATOLOGÍA	1.160
TRAUMATOLOGÍA	782
CIRUGÍA GENERAL	737
O.R.L.	487
OFTALMOLOGÍA	296
TOCOGINECOLOGÍA	46
UROLOGÍA	33
MEDICINA INTERNA	10
MEDICINA INTENSIVA GENERAL	1
TOTAL	5.068

Fuente : S.I.A.C. (Sistema de información para la Asistencia Concertada)

**TABLA 6.7. ACTIVIDAD SERVICIOS REALIZADOS. SEGÚN GÉNERO.
H. BLANCA PALOMA. HUELVA 2005-2009**

	PACIENTES	INTERVENIDOS	INGRESADOS	ATEND. CONSULTAS	E. DIAG. REALIZ.	REHAB.
MUJERES	10.265	2.269	1.171	13.346	2.092	185
HOMBRES	5.505	1.867	912	6.468	760	110
TOTAL	15.770	4.136	2.083	19.814	2.852	295

GRÁFICO 6.4. PACIENTES ATENDIDOS SEGÚN GENERO. H. BLANCA PALOMA. HUELVA 2005-2009.

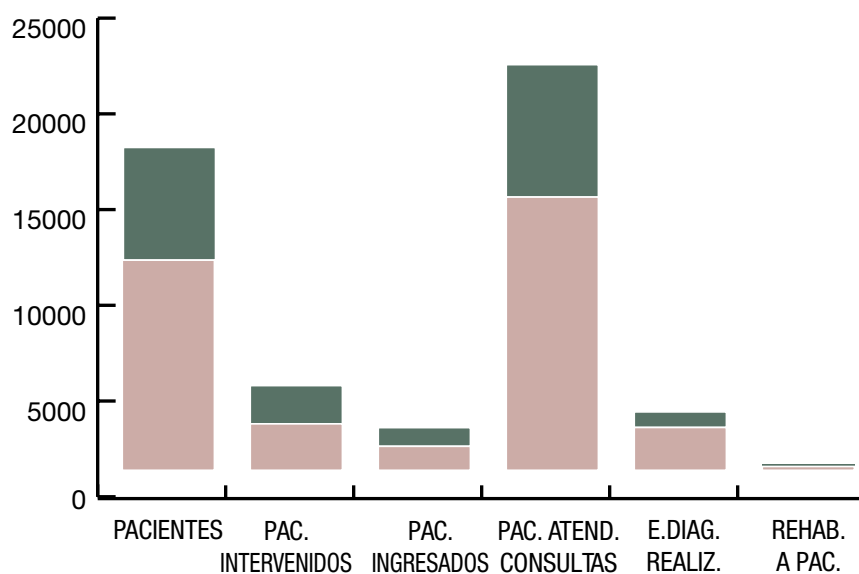
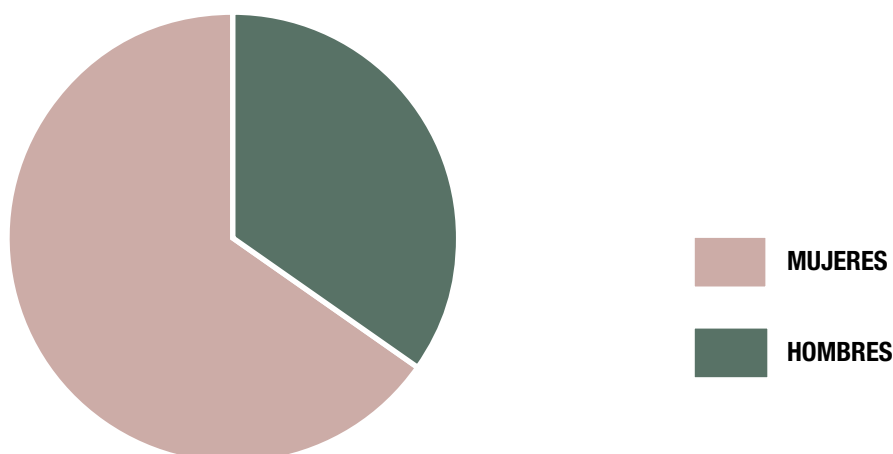


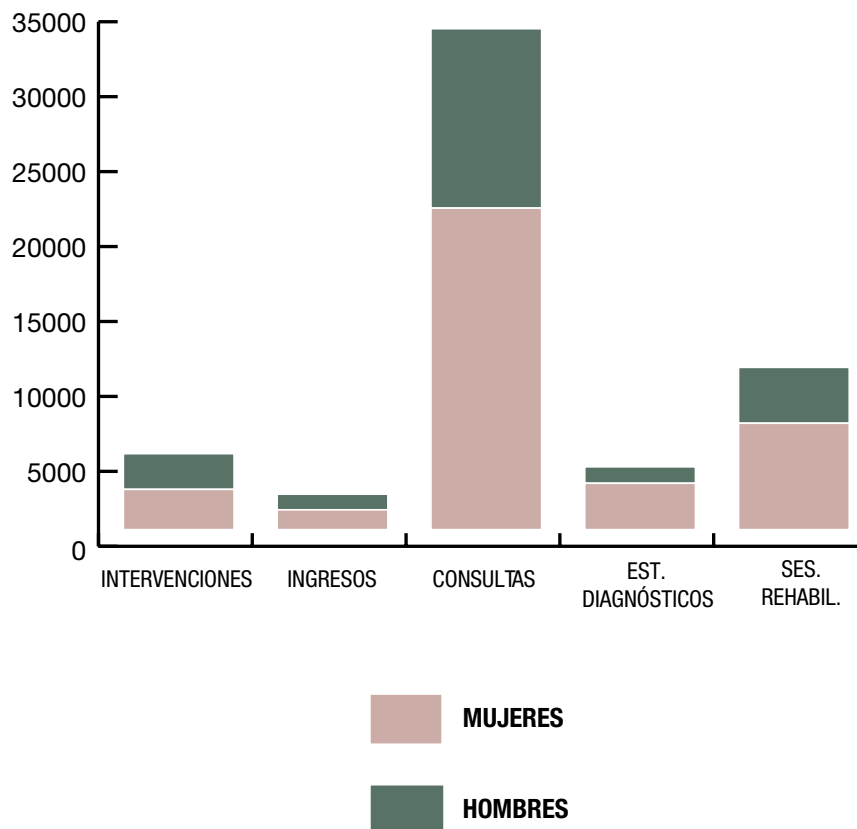
GRÁFICO 6.5. PACIENTES ATENDIDOS SEGÚN GENERO. H. BLANCA PALOMA. HUELVA 2005-2009



**TABLA 6.8. ACTIVIDAD
SERVICIOS REALIZADOS. SEGÚN GÉNERO. HUELVA 2009**

	INTERVENCIONES	INGRESOS	CONSULTAS	E.DIAG REALIZ.	SES. REHABIL.
MUJERES	2.686	1.322	21.455	3.093	7.098
HOMBRES	2.382	1.042	11.968	1.098	3.729
TOTAL	5.068	2.364	33.423	4.191	10.827

GRÁFICO 6.6. PACIENTES ATENDIDOS SEGÚN GÉNERO. HUELVA 2009.



Málaga

**TABLA 7.1. ACTIVIDAD
HOSPITALES CONCERTADOS. MÁLAGA 2005-2009**

ACTIVIDAD	2005	2006	2007	2008	2009
INGRESOS	7.353	7.444	8.160	6.013	6.492
INGRESOS MÉDICOS	1.573	1.608	1.469	1.407	1.565
INGRESOS QUIRÚRGICOS	5.780	5.836	6.691	4.606	4.927
INTERVENCIONES QUIRÚRGICAS TOTALES	9.134	9.802	9.813	9.591	8.894
CON HOSPITALIZACIÓN	5.780	5.836	6.691	4.606	4.927
AMBULATORIAS	3.354	3.966	3.122	4.985	3.967
ESTANCIAS TOTALES	70.860	73.260	69.244	73.176	73.231
ESTANCIAS QUIRÚRGICAS	13.280	13.086	14.783	13.228	12.519
ESTANCIAS MÉDICAS	57.580	60.174	54.461	59.948	60.712
CONSULTAS EXTERNAS	28.561	30.946	30.096	31.441	29.970
PRIMERAS CONSULTAS	10.086	10.993	9.627	11.550	10.801
CONSULTAS SUCESIVAS	18.475	19.953	20.469	19.891	19.169
ECOGRAFÍAS	12.881	13.451	17.082	21.943	26.121
MAMOGRAFÍA	11.757	10.646	10.339	9.117	11.454
ECO DOPPLER	3.511	3.285	3.449	2.843	2.922
ENDOSCOPIAS Y OTRAS PRUEBAS DIGESTIVAS	2.811	3.157	3.810	4.753	4.813
ECOCARDIOGRAFÍA	1.255	1.363	2.417	1.626	2.184
ELECTROMIOGRAFÍA	1.886	2.282	2.708	3.833	3.002
OTRAS PRUEBAS CARDIACAS	866	980	898	841	1.166
RADIOGRAFIAS	196	274	8	0	108
UROGRAFIAS	0	0	0	0	11
ESTUDIOS DIAGNOSTICOS	35.163	35.438	40.711	44.956	51.781
SES. REHABILITACIÓN	6.247	6.843	7.867	9.339	9.954

Fuente : S.I.A.C. (Sistema de información para la Asistencia Concertada)

**GRÁFICO 7.1. ACTIVIDAD
HOSPITALES CONCERTADOS. MÁLAGA 2005-2009**

ACTIVIDAD	2005	2006	2007	2008	2009
ESTANCIAS TOTALES	200.559	73.260	69.244	73.176	73.231
CONSULTAS EXTERNAS	28.561	30.946	30.096	31.441	29.970
ESTUDIOS DIAGNOSTICOS	35.163	35.438	40.711	44.956	51.781
SESIONES DE REHABILITACIÓN	6.247	6.843	7.867	9.339	9.954

**GRÁFICO 7.2. INGRESOS
HOSPITALES CONCERTADOS. MÁLAGA 2005-2009**

ACTIVIDAD	2005	2006	2007	2008	2009
INGRESOS MÉDICOS	1.573	1.608	1.469	1.407	1.565
INGRESOS QUIRÚRGICOS	5.780	5.836	6.691	4.606	4.927

**GRÁFICO 7.3. INTERVENCIONES QUIRÚRGICAS
HOSPITALES CONCERTADOS. MÁLAGA 2005-2009**

ACTIVIDAD	2005	2006	2007	2008	2009
IQH	5.780	5.836	6.691	4.606	4.927
IQA	3.354	3.966	3.122	4.985	3.967

GRÁFICO 7.1. ACTIVIDAD EN HOSPITALES CONCERTADOS. MÁLAGA 2005-2009

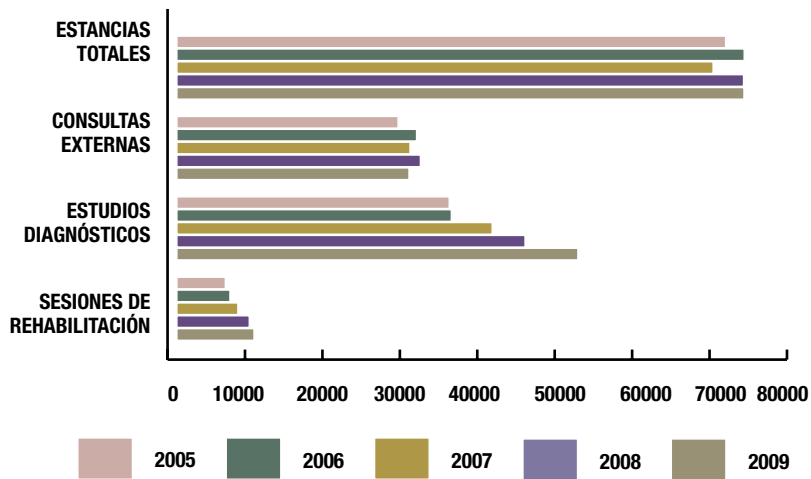


GRÁFICO 7.2. INGRESOS EN HOSPITALES CONCERTADOS. MÁLAGA 2005-2009

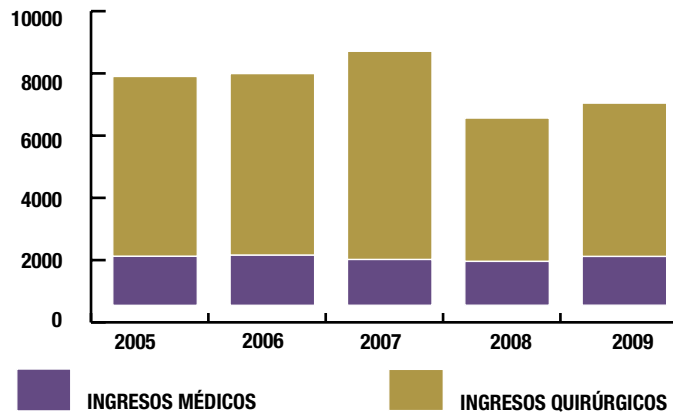
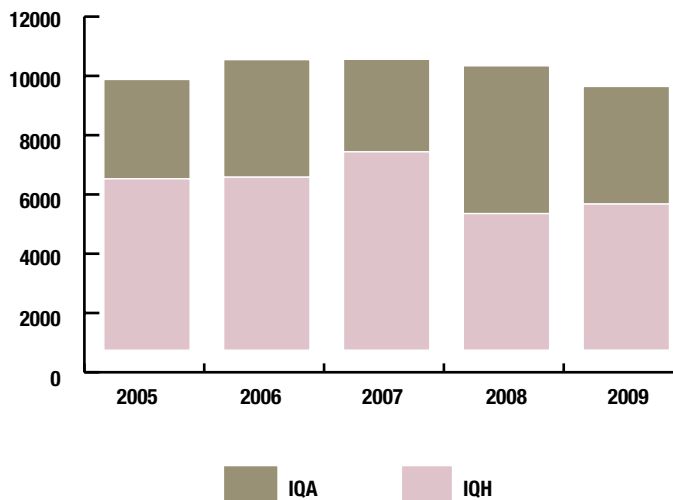


GRÁFICO 7.3. INTERVENCIONES QUIRÚRGICAS EN HOSPITALES CONCERTADOS. MÁLAGA 2005-2009



**TABLA 7.2. CATEGORÍAS DIAGNÓSTICAS MAYORES
HOSPITALES CONCERTADOS. MÁLAGA 2009**

CDM	Descripción	Nº	%
2	OJO	2.818	7,36
5	APARATO CIRCULATORIO	2.814	7,35
6	APARATO DIGESTIVO	1.564	4,09
8	SISTEMA MUSCULO ESQUELETICO	1.336	3,49
3	OIDO, NARIZ, BOCA Y FARINGE	1.188	3,10
9	PIEL, TEJIDO SUBCUTANEO Y MAMA	641	1,68
23	OTRO CONTACTO CON SERVICIOS SANITARIOS	617	1,61
4	APARATO RESPIRATORIO	579	1,51
7	SISTEMA HEPATOBILIAR Y PANCREAS	506	1,32
13	APARATO REPRODUCTOR FEMENINO	341	0,89
1	SISTEMA NERVIOSO	221	0,58
11	RIÑÓN Y VIAS URINARIAS	165	0,43
10	ENDOCRINO, NUTRICION Y METABOLISMO	152	0,40
12	A. REPRODUCTOR MASCULINO	91	0,24
19	TRASTORNOS MENTALES	74	0,19
18	ENFERMEDADES INFECCIOSAS Y PARASITARIAS	34	0,09
21	LESIONES Y ENVENENAMIENTOS	31	0,08
24	INFECCIONES VIH	15	0,04
16	SANGRE Y SISTEMA INMUNITARIO	10	0,03
14	EMBARAZO, PARTO Y PUERPERIO	7	0,02
15	PATOLOGÍA PERINATAL	4	0,01
20	ALCOHOL Y DROGAS	2	0,01
17	TRASTORNOS MIELOPROLIFERATIVOS	1	0,00
22	QUEMADURAS	1	0,00

Fuente: SIAC (Sistema de Información para la Asistencia Concertada) y CMBD 2009

**TABLA 7.3. 25 GRD MÁS FRECUENTES
HOSPITALES CONCERTADOS. MÁLAGA 2009**

GRD	Descripción	Nº	%
39	PROCEDIMIENTOS SOBRE CRISTALINO CON O SIN VITRECTOMIA	683	1,78
119	LIGADURA & STRIPPING DE VENAS	456	1,19
162	PROCEDIMIENTOS SOBRE HERNIA INGUINAL & FEMORAL EDAD>17 SIN CC	428	1,12
494	COLECISTECTOMIA LAPAROSCOPICA SIN EXPLORAC. CONDUCTO BILIAR SIN CC	256	0,67
160	PROCEDIMIENTOS SOBRE HERNIA EXCEPTO INGUINAL & FEMORAL EDAD>17 SIN CC	204	0,53
127	INSUFICIENCIA CARDIACA & SHOCK	189	0,49
60	AMIGDALECTOMIA &/O ADENOIDECTOMIA SOLO, EDAD<18	184	0,48
467	OTROS FACTORES QUE INFLUYEN EN EL ESTADO DE SALUD	173	0,45
158	PROCEDIMIENTOS SOBRE ANO & ENTEROSTOMIA SIN CC	155	0,41
267	PROCEDIMIENTOS DE REGION PERIANAL & ENFERMEDAD PILONIDAL	130	0,34
270	OTROS PROCEDIMIENTOS SOBRE PIEL, T.SUBCUTANEO & MAMA SIN CC	122	0,32
359	PROC. SOBRE UTERO & ANEJOS POR CA.IN SITU & PROCESO NO MALIGNO SIN CC	120	0,31
187	EXTRACCIONES & REPOSICIONES DENTALES	113	0,30
222	PROCEDIMIENTOS SOBRE LA RODILLA SIN CC	113	0,30
87	EDEMA PULMONAR & INSUFICIENCIA RESPIRATORIA	104	0,27
102	OTROS DIAGNOSTICOS DE APARATO RESPIRATORIO SIN CC	96	0,25
462	REHABILITACION	93	0,24
209	SUSTITUCION ARTICULACION MAYOR EXCEPTO CADERA & REIMPLANTE MIEMBRO INFERIOR, EXCEPTO POR CC	93	0,24
56	RINOPLASTIA	85	0,22
290	PROCEDIMIENTOS SOBRE TIROIDES	71	0,19
541	NEUMONÍA SIMPLE Y OTROS TRAST.RESPIRATORIOS EXC. BRONQUITIS & ASMA CON CC MAYOR	70	0,18
88	ENFERMEDAD PULMONAR OBSTRUCTIVA CRONICA	66	0,17
14	ICTUS CON INFARTO	64	0,17
832	ISQUEMIA TRANSITORIA	60	0,16
268	PROCEDIMIENTOS PLASTICOS SOBRE PIEL, T.SUBCUTANEO & MAMA	59	0,15
25 GRD MÁS FRECUENTES		4.187	10,93

Fuente: SIAC (Sistema de Información para la Asistencia Concertada) y CMDB 2009

**TABLA 7.4. 25 DIAGNÓSTICOS MÁS FRECUENTES EN HOSPITALIZACIÓN
HOSPITALES CONCERTADOS. MÁLAGA 2009**

CÓDIGO	Descripción	Nº	%
428	FALLO CARDIACO	223	15,55
V66	CONVALECENCIA Y CUIDADO PALIATIVO	164	11,44
519	ENFERMEDAD APARATO RESPIRATORIO OTRA	159	11,09
V57	CUIDADO PARA REHABILITACION	132	9,21
599	ENFERMEDAD URETRA Y TRACTO URINARIO OTRA	110	7,67
491	BRONQUITIS CRONICA	79	5,51
434	OBSTRUCCION ARTERIA CEREBRO	73	5,09
435	ISQUEMIA CEREBRO TRANSITORIA	72	5,02
518	ENFERMEDAD PULMON OTRA	70	4,88
799	CAUSA MORBILIDAD Y MORTALIDAD OTRA Y	65	4,53
276	DESCONOCIDA	32	2,23
295	TRASTORNO EQUILIBRIO ELECTROLITICO Y ACIDOBASE	31	2,16
427	PSICOSIS ESQUIZOFRENICA	28	1,95
486	DISRITMIA CORAZON	25	1,74
560	NEUMONIA ORGANISMO NEOM (#)	20	1,39
38	OBSTRUCCION INTESTINO SIN HERNIA	19	1,32
584	SEPTICEMIA	19	1,32
250	FALLO RENAL AGUDO	18	1,26
572	DIABETES MELLITUS	18	1,26
345	ABSCESO HIGADO Y SECUELA HEPATOPATIA	16	1,12
440	CRONICA	15	1,05
578	EPILEPSIA	13	0,91
487	ATEROSCLEROSIS	12	0,84
707	HEMORRAGÍA GASTROINTESTINAL	12	0,84
290	GRIPE	9	0,63
25 DIAGNÓSTICOS MÁS FRECUENTES		1.434	100,01

Fuente : S.I.A.C. (Sistema de información para la Asistencia Concertada)

**TABLA 7.5. 25 PROCEDIMIENTOS MÁS FRECUENTES
HOSPITALES CONCERTADOS. MÁLAGA 2009**

CÓDIGO	Descripción	Nº	%
38.59	ESCISION VARIZ MIEMBRO INFERIOR	1.018	11,45
86.3	ESCISION PIEL Y TEJIDO SUBCUTANEO LOCAL OTRA	982	11,04
13.41	FACOEMULSIFICACION Y ASPIRACION CATARATA	929	10,45
23.19	EXTRACCION DIENTE QUIRURGICA.OTRA	334	3,76
77.54	ESCISION HALLUX VALGUS	314	3,53
04.43	LIBERACION TUNEL CARIANO	312	3,51
51.23	COLECISTECTOMIA LAPAROSCOPICA	286	3,22
64.0	CIRCUNCISION	283	3,18
63.73	VASECTOMIA	236	2,65
53.05	REPARACION HERNIA INGUINAL UNILATERAL.NEOM CON INJERTO	210	2,36
28.6	ADENOIDECTOMIA SIN AMIGDALECTOMIA	178	2,00
86.21	ESCISION QUISTE O SENO PILONIDAL	156	1,75
28.3	AMIGDALECTOMIA CON ADENOIDECTOMIA	144	1,62
77.56	REPARACION DEDO PIE EN MARTILLO	128	1,44
20.01	MIRINGOTOMIA CON INSERCIÓN TUBO	124	1,39
53.04	REPARACION HERNIA INGUINAL UNILATERAL.INDIRECTA CON INJERTO	116	1,30
53.17	REPARACION HERNIA INGUINAL BILATERAL.NEOM CON INJERTO	104	1,17
53.41	REPARACION HERNIA UMBILICAL.CON INJERTO	103	1,16
80.26	ARTROSCOPIA.RODILLA	101	1,14
21.88	SEPTOPLASTIA OTRA	99	1,11
80.6	ESCISION MENISCO RODILLA	94	1,06
81.54	SUSTITUCION RODILLA TOTAL	92	1,03
49.46	HEMORROIDECTOMIA	90	1,01
08.20	ESCISION PARPADO LOCAL NEOM	82	0,92
23.11	EXTRACCION RAIZ RESIDUAL DIENTE	73	0,82
25 PROCEDIMIENTOS QUIRÚRGICOS MÁS FRECUENTES		6.588	74,07

Fuente : S.I.A.C. (Sistema de información para la Asistencia Concertada)

**TABLA 7.6. PROCEDIMIENTOS QUIRÚRGICOS POR SERVICIO CLÍNICO
HOSPITALES CONCERTADOS. MÁLAGA 2009**

Descripción	Nº
CIRUGÍA GENERAL	2.655
TRAUMATOLOGÍA	1.468
C. PLASTICA	1.457
OFTALMOLOGÍA	1.026
O.R.L.	770
UROLOGÍA	609
C. MAXILOFACIAL	502
GINECOLOGÍA	257
C. DIGESTIVA	80
DIGESTIVO	40
MEDICINA INTERNA	30
TOTAL	8.894

Fuente : S.I.A.C. (Sistema de información para la Asistencia Concertada)

TABLA 7.7. ACTIVIDAD PROVINCIA MÁLAGA SEGÚN GÉNERO PACIENTES ATENDIDOS. 2009.

PACIENTES		INTERVENIDOS	INGRESADOS	ATEND. CONSULTAS	E. DIAG. REALIZ.	REHAB.
MUJERES	41.818	4.285	3.244	8.692	34.352	244
HOMBRES	77.554	4.004	2.989	7.462	13.263	175
TOTAL	61.176	8.289	6.233	16.154	47.615	419

GRÁFICO 7.4. PACIENTES ATENDIDOS SEGÚN GÉNERO. MÁLAGA 2009.

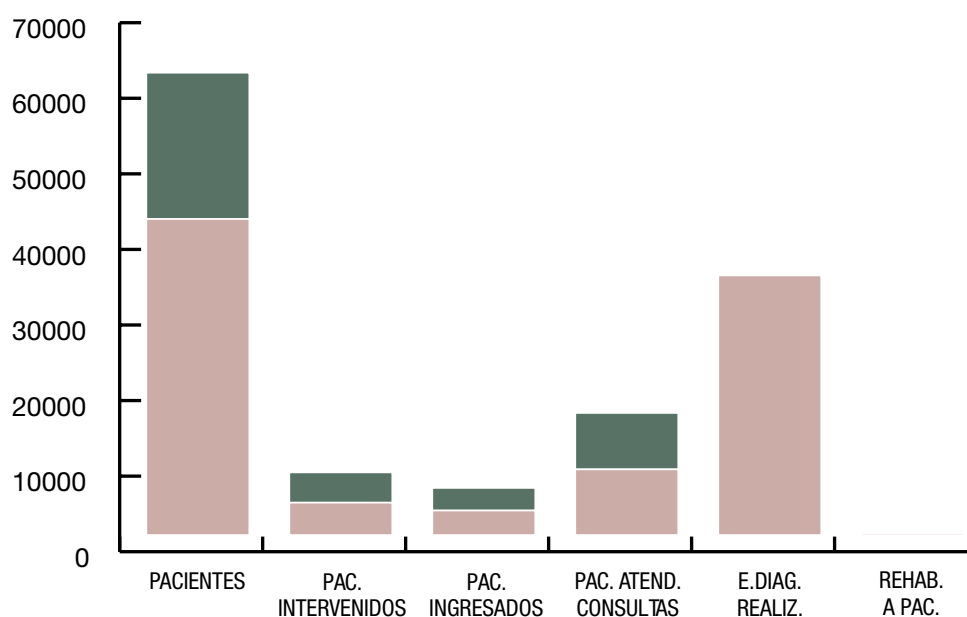


GRÁFICO 7.5. PACIENTES ATENDIDOS SEGÚN GÉNERO. MÁLAGA 2009.

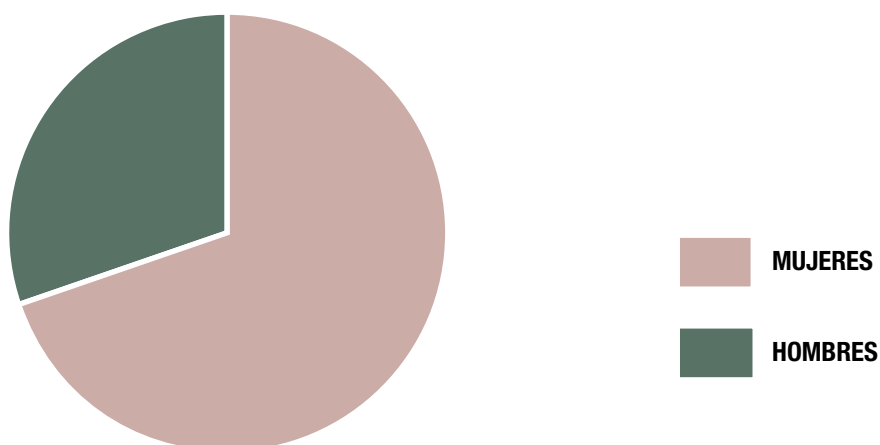
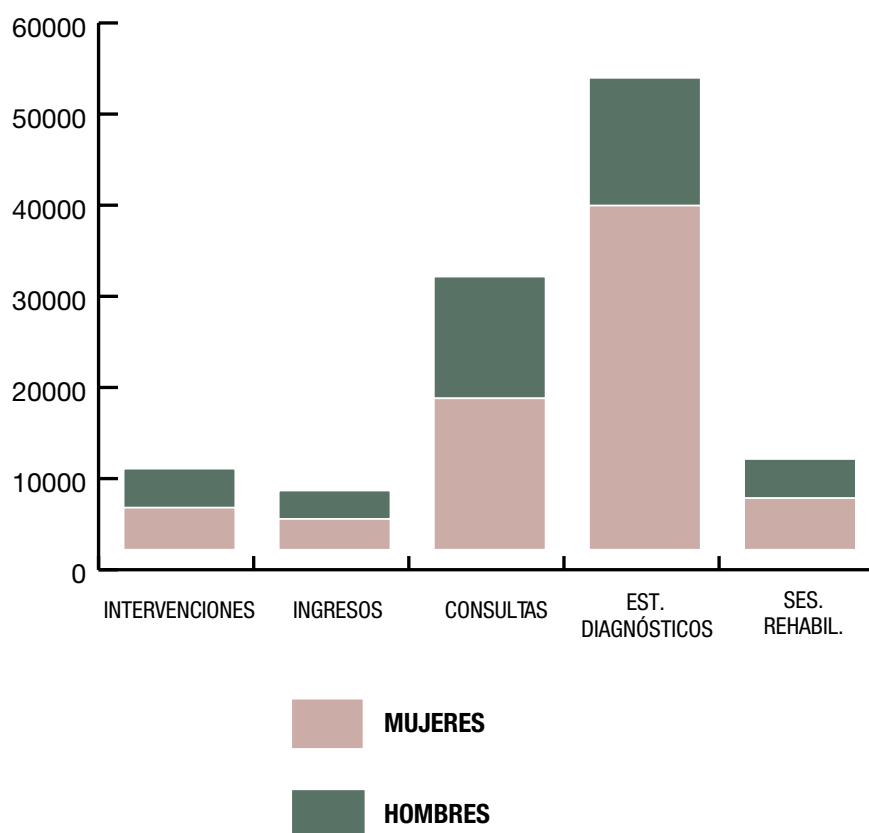


TABLA 7.8. SERVICIOS REALIZADOS POR GÉNERO. MÁLAGA 2009

INTERVENCIONES		INGRESOS	CONSULTAS	E.DIAG REALIZ.	SES. REHABIL.
MUJERES	4.614	3.373	16.615	37.760	5.658
HOMBRES	4.280	3.119	13.355	14.021	4.296
TOTAL	8.894	6.492	29.970	51.781	9.954

GRÁFICO 7.6. PACIENTES ATENDIDOS SEGÚN GÉNERO. MÁLAGA 2009.



**TABLA 7.9 ACTIVIDAD
HOSPITALES CONCERTADOS. CLÍNICA DE LA ENCARNACIÓN. MÁLAGA 2005-2009**

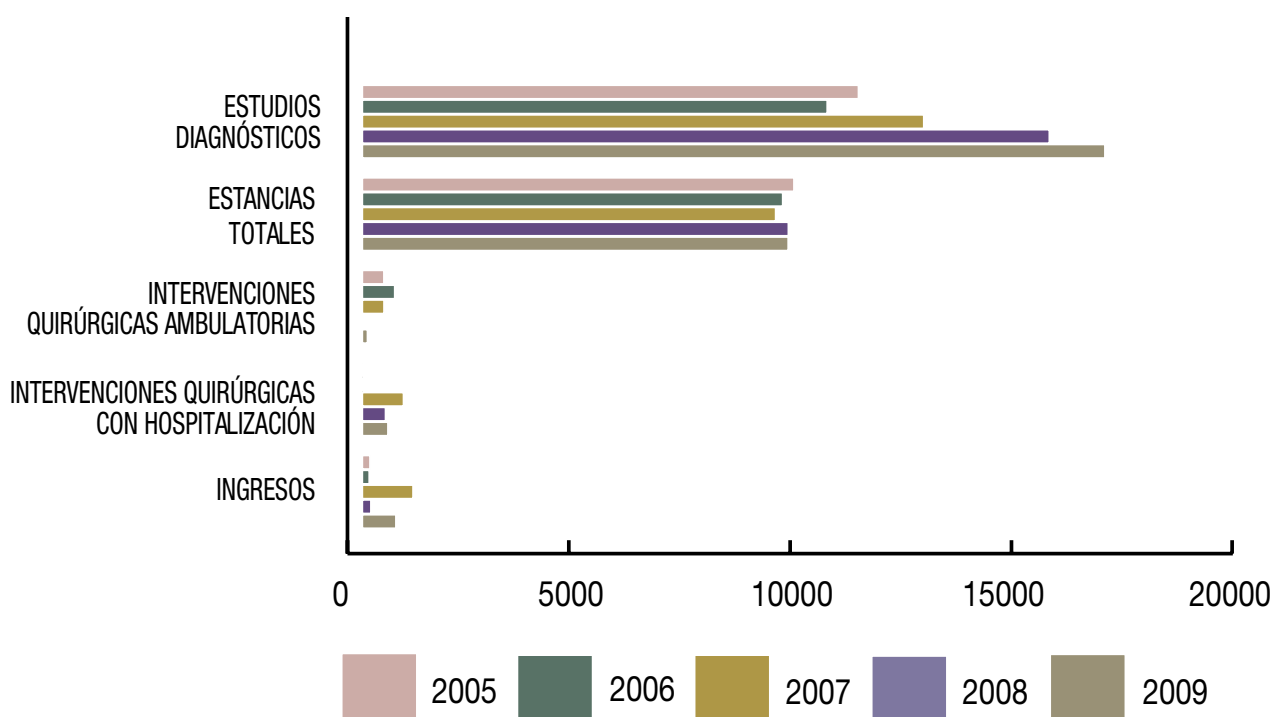
ACTIVIDAD	2005	2006	2007	2008	2009
INGRESOS	170	153	1.110	190	736
INTERVENCIONES QUIRÚRGICAS TOTALES	474	710	1.378	545	677
INTERVENCIONES CON HOSPITALIZACIÓN	0	0	902	36	562
INTERVENCIONES AMBULATORIAS	474	710	476	509	115
ESTANCIAS TOTALES	9.429	9.183	9.029	9.307	9.303
ESTANCIAS QUIRÚRGICAS	0	0	1.084	1.067	996
ESTANCIAS MÉDICAS	9.429	9.183	7.945	8.240	8.307
ECOGRAFÍAS	3.912	4.694	6.361	9.238	10.138
ECO DOPPLER	1.037	969	1.181	1.064	936
MAMOGRAFÍAS	5.344	3.946	3.796	3.017	2.867
ENDOSCOPIAS Y OTRAS PRUEBAS DIGESTIVAS	545	519	735	959	844
MONITORIZACIÓN CARDÍACA	0	0	191	728	1.052
UROGRAFÍAS IV ESTUDIO COMPLETO		27	0		11
ECOCARDIO					372
ESTUDIOS DIAGNÓSTICOS	10.838	10.155	12.264	15.006	16.220
SESIONES REHABILITACIÓN	0	0	2	0	0

Fuente : S.I.A.C. (Sistema de información para la Asistencia Concertada)

GRÁFICO.7.7. ACTIVIDAD

HOSPITALES CONCERTADOS. CLÍNICA DE LA ENCARNACIÓN. MÁLAGA 2005-2009

ACTIVIDAD	2005	2006	2007	2008	2009
ESTUDIOS DIAGNOSTICOS	10.838	10.155	12.264	15.006	16.220
ESTANCIAS TOTALES	9.429	9.183	9.029	9307	9.303
INTERVENCIONES QUIRÚRGICAS AMBULATORIAS	474	710	476	36	115
INTERVENCIONES QUIRÚRGICAS CON HOSPITALIZACION	0	0	902	509	562
INGRESOS	170	153	1.110	190	736



**TABLA 7.10. CATEGORÍAS DIAGNÓSTICAS MAYORES
HOSPITALES CONCERTADOS. CLÍNICA DE LA ENCARNACIÓN. MÁLAGA 2009**

CDM	Descripción	Nº	%
23	OTRO CONTACTO CON SERVICIOS SANITARIOS	174	40,47
6	APARATO DIGESTIVO	110	25,58
8	SISTEMA MUSCULO ESQUELETICO	73	16,98
7	SISTEMA HEPATOBILIAR Y PANCREAS	66	15,35
9	PIEL, TEJIDO SUBCUTANEO Y MAMA	6	1,40
3	OIDO, NARIZ, BOCA Y FARINGE	1	0,23

Fuente: SIAC (Sistema de Información para la Asistencia Concertada) y CMDB 2009

**TABLA 7.11. 25 GRD MÁS FRECUENTES
HOSPITALES CONCERTADOS. CLÍNICA DE LA ENCARNACIÓN. MÁLAGA 2009**

GRD	Descripción	Nº	%
462	REHABILITACION	93	21,63
467	OTROS FACTORES QUE INFLUYEN EN EL ESTADO DE SALUD	81	18,84
162	PROCEDIMIENTOS SOBRE HERNIA INGUINAL & FEMORAL EDAD>17 SIN CC	76	17,67
494	COLECISTECTOMIA LAPAROSCOPICA SIN EXPLORAC. CONDUCTO BILIAR SIN CC	64	14,88
232	ARTROSCOPIA	46	10,70
158	PROCEDIMIENTOS SOBRE ANO & ENTEROSTOMIA SIN CC	26	6,05
222	PROCEDIMIENTOS SOBRE LA RODILLA SIN CC	10	2,33
225	PROCEDIMIENTOS SOBRE EL PIE	10	2,33
160	PROCEDIMIENTOS SOBRE HERNIA EXCEPTO INGUINAL & FEMORAL EDAD>17 SIN CC	8	1,86
219	PROC. EXTR.INFERIOR & HUMERO EXC. CADERA,PIE,FEMUR EDAD>17 SIN CC	4	0,93
278	CELULITIS EDAD>17 SIN CC	3	0,70
279	CELULITIS EDAD<18	2	0,47
228	PROC.MAYOR SOBRE PULGAR O ARTICULACION, U OTROS PROC.S.MANO O MUÑECA CON CC	2	0,47
198	COLECISTECTOMIA SIN EXPLORACION VIA BILIAR SIN CC	1	0,23
248	TENDINITIS, MIOSITIS & BURSITIS	1	0,23
63	OTROS PROCEDIMIENTOS QUIRURGICOS SOBRE OIDO, NARIZ, BOCA & GARGANTA	1	0,23
200	PROCEDIMIENTO DIAGNOSTICO HEPATOBILIAR EXCEPTO POR NEOPLASIA MALIGNA	1	0,23
267	PROCEDIMIENTOS DE REGION PERIANAL & ENFERMEDAD PILONIDAL	1	0,23
25 GRD MÁS FRECUENTES		430	100,01

Fuente : S.I.A.C. (Sistema de información para la Asistencia Concertada) y CMDB 2009

**TABLA 7.12. 25 DIAGNÓSTICOS MÁS FRECUENTES EN HOSPITALIZACIÓN
HOSPITALES CONCERTADOS. CLÍNICA DE LA ENCARNACIÓN. MÁLAGA 2009**

CÓDIGO	Descripción	Nº	%
550	HERNIA INGUINAL	136	18,63
735	DEFORMIDAD DEDO PIE ADQUIRIDA	95	13,01
V57	CUIDADO PARA REHABILITACION	93	12,74
V66	CONVALECENCIA Y CUIDADO PALIATIVO	78	10,68
574	COLELITIASIS Y COLEDOCOLITIASIS	77	10,55
553	HERNIA ABDOMEN SIN OBSTRUCCION NI GANGRENA OTRA	54	7,40
354	MONONEURITIS MIEMBRO SUPERIOR Y MONONEURITIS MULTIPLE	46	6,30
717	TRASTORNO INTERNO RODILLA	43	5,89
565	FISURA Y FISTULA ANO	31	4,25
685	QUISTE PILONIDAL	18	2,47
727	ENFERMEDAD SINOVIAL, TENDON Y BOLSA	12	1,64
474	ENFERMEDAD CRONICA AMIGDALA Y ADENOIDE	10	1,37
455	HEMORROIDES	9	1,23
715	OSTEOARTROSIS	6	0,82
726	TENDINITIS INSERCIÓN PERIFÉRICA	5	0,68
718	ENFERMEDAD ARTICULACION NCOC OTRA	4	0,55
728	ENFERMEDAD MUSCULO, LIGAMENTO Y FASCIA	2	0,27
733	ENFERMEDAD HUESO Y CARTILAGO OTRA	2	0,27
V55	CUIDADO APERTURA ARTIFICIAL	2	0,27
736	DEFORMIDAD MIEMBRO ADQUIRIDA OTRA Y NEOM	2	0,27
214	LIPOMA	1	0,14
V67	EXAMEN SEGUIMIENTO	1	0,14
834	LUXACION DEDO MANO	1	0,14
719	ENFERMEDAD ARTICULACION OTRA Y NEOM	1	0,14
716	ARTROPATIA OTRA Y NEOM	1	0,14
25 DIAGNÓSTICOS MÁS FRECUENTES		730	100,00

Fuente : S.I.A.C. (Sistema de información para la Asistencia Concertada)

**TABLA 7.13. 25 PROCEDIMIENTOS QUIRÚRGICOS MÁS FRECUENTES
HOSPITALES CONCERTADOS. CLÍNICA DE LA ENCARNACIÓN. MÁLAGA 2009**

CÓDIGO	Descripción	Nº	%
86.3	ESCISION PIEL Y TEJIDO SUBCUTANEO LOCAL OTRA	113	16,69
53.05	REPARACION HERNIA INGUINAL UNILATERAL.NEOM CON INJERTO	96	14,18
77.54	ESCISION HALLUX VALGUS	87	12,85
51.23	COLECISTECTOMIA LAPAROSCOPICA	78	11,52
04.43	LIBERACION TUNEL CARPIANO	46	6,79
80.26	ARTROSCOPIA.RODILLA	40	5,91
53.41	REPARACION HERNIA UMBILICAL.CON INJERTO	28	4,14
53.03	REPARACION HERNIA INGUINAL UNILATERAL.DIRECTA CON INJERTO	25	3,69
49.11	FISTULOTOMIA ANO	19	2,81
86.03	INCISION QUISTE O SENO PILONIDAL	14	2,07
53.01	REPARACION HERNIA INGUINAL UNILATERAL.DIRECTA	10	1,48
80.21	ARTROSCOPIA.HOMBRO	9	1,33
28.2	AMIGDALECTOMIA SIN ADENOIDECTOMIA	8	1,18
49.46	HEMORROIDECTOMIA	8	1,18
53.04	REPARACION HERNIA INGUINAL UNILATERAL.INDIRECTA CON INJERTO	8	1,18
49.73	CIERRE FISTULA ANO	8	1,18
53.02	REPARACION HERNIA INGUINAL UNILATERAL.INDIRECTA	6	0,89
53.12	REPARACION HERNIA INGUINAL BILATERAL.INDIRECTA	6	0,89
49.12	FISTULECTOMIA ANO	5	0,74
53.49	REPARACION HERNIA UMBILICAL.OTRA	5	0,74
53.69	REPARACION HERNIA ABDOMEN CON INJERTO.OTRA	5	0,74
81.47	REPARACION RODILLA OTRA	4	0,59
77.64	ESCISION HUESO LOCAL.CARPO Y METACARPO	3	0,44
80.27	ARTROSCOPIA.TOBILLO	3	0,44
81.46	REPARACION LIGAMENTO LATERAL RODILLA OTRA	3	0,44
25 PROCEDIMIENTOS MÁS FRECUENTES		637	94,09

Fuente : S.I.A.C. (Sistema de información para la Asistencia Concertada)

TABLA 7.14. PROCEDIMIENTOS QUIRÚRGICOS REALIZADOS POR SERVICIO CLÍNICO HOSPITALES CONCERTADOS. CLÍNICA DE LA ENCARNACIÓN. MÁLAGA 2005-2009

Descripción	Nº
CIRUGÍA GENERAL	251
TRAUMATOLOGÍA	223
C. PLASTICA	113
C. DIGESTIVA	80
ORL	10
TOTAL	677

Fuente : S.I.A.C. (Sistema de información para la Asistencia Concertada)

TABLA 7.15. ACTIVIDAD**HOSPITALES CONCERTADOS. CLÍNICA NTRA. SRA. DEL PILAR. MÁLAGA 2005-2009**

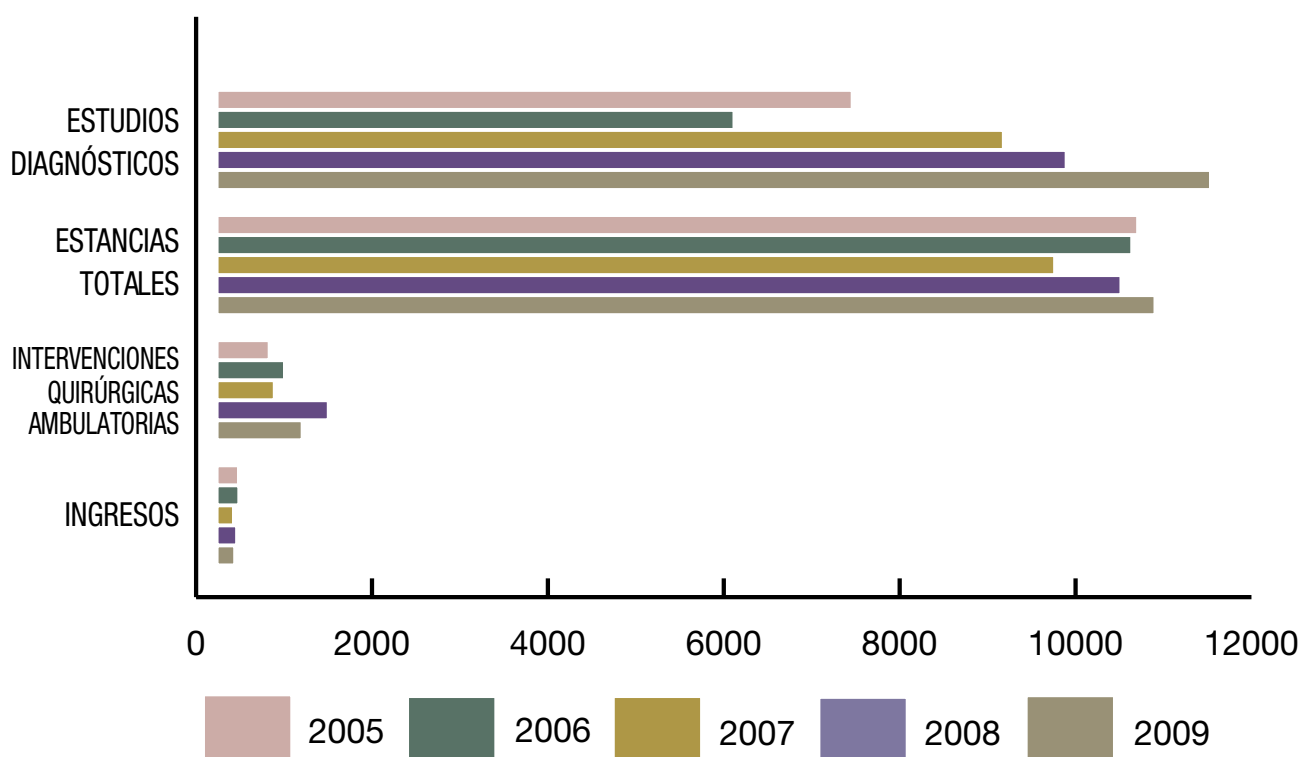
ACTIVIDAD	2005	2006	2007	2008	2009
INGRESOS	234	238	177	213	191
INTERVENCIONES QUIRÚRGICAS TOTALES	583	757	641	1.255	958
INTERVENCIONES AMBULATORIAS	583	757	641	1.255	958
ESTANCIAS TOTALES	10.458	10.391	9.514	10.268	10.655
ESTANCIAS MÉDICAS	10.458	10.391	9.514	10.268	10.655
ECOGRAFIAS	3.687	3.943	3.820	5.659	7.257
ECO DOPPLER	1.532	1.316	1.597	1.035	1.272
ECOCARDIOGRAMA	1.255	1.363	2.417	1.626	1.812
ELECTROMIOGRAFIA	738	609	1.097	1.325	945
ESTUDIOS DIAGNÓSTICOS	7.212	5.868	8.931	9.645	11.286
SES. REHABILITACIÓN	0	1	0	0	1

Fuente : S.I.A.C. (Sistema de información para la Asistencia Concertada)

GRÁFICO 7.8. ACTIVIDAD

HOSPITALES CONCERTADOS. CLÍNICA NTRA. SRA. DEL PILAR. MÁLAGA 2005-2009

ACTIVIDAD	2005	2006	2007	2008	2009
ESTUDIOS DIAGNOSTICOS	7212	5868	8.931	9.645	11.286
ESTANCIAS TOTALES	10.458	10.391	9.514	10.268	10.655
INTERVENCIONES QUIRÚRGICAS AMBULATORIAS	583	757	641	1.255	958
INGRESOS	234	238	177	213	191



**TABLA 7.16. CATEGORÍAS DIAGNÓSTICAS MAYORES
HOSPITALES CONCERTADOS. CLÍNICA NTRA. SRA. DEL PILAR. MÁLAGA 2009**

CDM	Descripción	Nº	%
23	OTRO CONTACTO CON SERVICIOS SANITARIOS	86	58,11
4	APARATO RESPIRATORIO	62	41,89

Fuente: SIAC (Sistema de Información para la Asistencia Concertada) y CMBD 2009

**TABLA 7.17. 25 GRD MÁS FRECUENTES
HOSPITALES CONCERTADOS. CLÍNICA NTRA. SRA. DEL PILAR. MÁLAGA 2009**

GRD	Descripción	Nº	%
467	OTROS FACTORES QUE INFLUYEN EN EL ESTADO DE SALUD	119	57,77
87	EDEMA PULMONAR & INSUFICIENCIA RESPIRATORIA	51	24,76
462	REHABILITACION	35	16,99
541	NEUMONÍA SIMPLE Y OTROS TRAST.RESPIRATORIOS EXC. BRONQUITIS & ASMA CON CC MAYOR	1	0,49
25 GRD MÁS FRECUENTES		206	100,00

Fuente : S.I.A.C. (Sistema de información para la Asistencia Concertada) y CMBD 2009

**TABLA 7.18. 25 DIAGNÓSTICOS MÁS FRECUENTES EN HOSPITALIZACIÓN
HOSPITALES CONCERTADOS. CLÍNICA NTRA. SRA. DEL PILAR. MÁLAGA 2009**

CÓDIGO	Descripción	Nº	%
V66	CONVALECENCIA Y CUIDADO PALIATIVO	86	45,99
799	CAUSA MORBILIDAD Y MORTALIDAD OTRA Y	62	33,16
V57	DESCONOCIDA	39	20,86
25 DIAGNÓSTICOS MÁS FRECUENTES		187	100,00

Fuente : S.I.A.C. (Sistema de información para la Asistencia Concertada)

**TABLA 7.19. 25 PROCEDIMIENTOS QUIRÚRGICOS MÁS FRECUENTES
HOSPITALES CONCERTADOS. CLÍNICA NTRA. SRA. DEL PILAR. MÁLAGA 2009**

CÓDIGO	Descripción	Nº	%
38.59	ESCISION VARIZ MIEMBRO INFERIOR	541	56,47
86.3	ESCISION PIEL Y TEJIDO SUBCUTANEO LOCAL OTRA	213	22,23
13.41	FACOEMULSIFICACION Y ASPIRACION CATARATA	83	8,66
64.0	CIRCUNCISION	30	3,13
53.00	REPARACION HERNIA INGUINAL UNILATERAL.NEOM	15	1,57
77.54	ESCISION HALLUX VALGUS	15	1,57
80.26	ARTROSCOPIA.RODILLA	8	0,84
86.21	ESCISION QUISTE O SENO PILONIDAL	8	0,84
04.43	LIBERACION TUNEL CARPIANO	6	0,63
49.11	FISTULOTOMIA ANO	5	0,52
49.46	HEMORROIDECTOMIA	5	0,52
49.12	FISTULECTOMIA ANO	4	0,42
51.23	COLECISTECTOMIA LAPAROSCOPICA	4	0,42
53.9	REPARACION HERNIA OTRA	3	0,31
53.49	REPARACION HERNIA UMBILICAL.OTRA	3	0,31
11.39	ESCISION PTERIGION.OTRA	2	0,21
38.49	RESECCION VENA MIEMBRO INFERIOR CON SUSTITUCION	2	0,21
83.91	LISIS ADHERENCIA MUSCULO,TENDON Y FASCIA	2	0,21
77.56	REPARACION DEDO PIE EN MARTILLO	2	0,21
06.2	HEMITIROIDECTOMIA	1	0,10
53.05	REPARACION HERNIA INGUINAL UNILATERAL.NEOM CON INJERTO	1	0,10
53.41	REPARACION HERNIA UMBILICAL.CON INJERTO	1	0,10
77.57	REPARACION DEDO PIE EN CLAVA	1	0,10
77.59	BURSECTOMIA PRIMER METATARSIANO OTRA	1	0,10
53.61	REPARACION EVENTRACION CON INJERTO	1	0,10
25 PROCEDIMIENTOS QUIRÚRGICOS MÁS FRECUENTES		957	99,90

Fuente : S.I.A.C. (Sistema de información para la Asistencia Concertada)

**TABLA 7.20. PROCEDIMIENTOS QUIRÚRGICOS POR SERVICIO CLÍNICO
HOSPITALES CONCERTADOS. CLÍNICA NTRA. SRA. DEL PILAR. MÁLAGA 2009**

Descripción	Nº
CIRUGÍA GENERAL	595
C.PLASTICA	213
OFTALMOLOGÍA	85
TRAUMATOLOGÍA	35
UROLOGÍA	30
TOTAL	958

Fuente : S.I.A.C. (Sistema de información para la Asistencia Concertada)

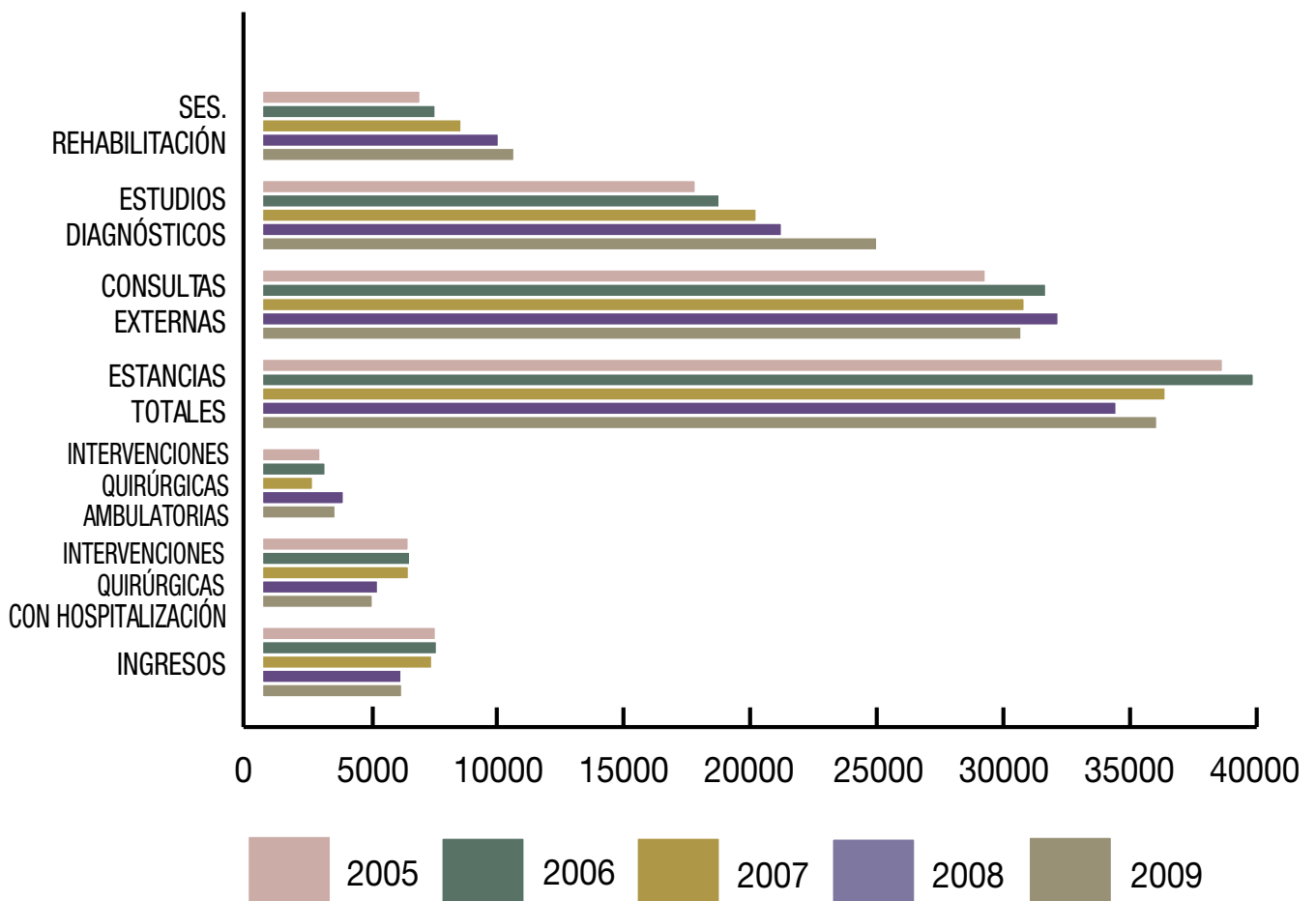
**TABLA 7.21. ACTIVIDAD
HOSPITALES CONCERTADOS. HOSPITAL FAC. DR. PASCUAL. MÁLAGA 2005-2009**

ACTIVIDAD	2005	2006	2007	2008	2009
INGRESOS	6.855	6.896	6.708	5.495	5.524
INTERVENCIONES QUIRÚRGICAS TOTALES	8.077	8.335	7.794	7.791	7.259
INTERVENCIONES QUIRÚRGICAS CON HOSPITALIZACIÓN	5.780	5.836	5.789	4.570	4.365
INTERVENCIONES QUIRÚRGICAS AMBULATORIAS	2.297	2.499	2.005	3.221	2.894
ESTANCIAS TOTALES	37.926	40.000	35.662	33.724	35.331
ESTANCIAS QUIRÚRGICAS	13.280	13.086	13.699	12.155	11.523
ESTANCIAS MÉDICAS	24.646	26.914	21.963	21.569	23.808
CONSULTAS EXTERNAS	28.561	30.946	30.096	31.435	29.970
PRIMERAS CONSULTAS	10.086	10.993	9.627	11.544	10.801
CONSULTAS SUCESIVAS	18.475	19.953	20.469	19.891	19.169
ECOGRAFÍAS	5.282	4.814	6.901	7.046	8.726
ECO DOPPLER	942	1.000	671	744	714
MAMOGRAFÍA	6.413	6.700	6.543	6.100	8.587
ENDOSCOPIAS Y OTRAS PRUEBAS DIGESTIVAS	2.266	2.638	3.075	4.003	3.969
OTRAS PRUEBAS CARDIACAS	866	980	707	113	114
ELECTROMIOGRAFIA	1.148	1.673	1.611	2.508	2.057
RADIOGRAFIAS	196	247	8	0	108
ESTUDIOS DIAGNÓSTICOS	17.113	18.052	19.516	20.514	24.275
SES. REHABILITACIÓN	6.247	6.842	7.865	9.339	9.953

Fuente : S.I.A.C. (Sistema de información para la Asistencia Concertada)

**GRÁFICO.7.9. ACTIVIDAD
HOSPITALES CONCERTADOS. HOSPITAL FAC. DR. PASCUAL. MÁLAGA 2005-2009**

ACTIVIDAD	2005	2006	2007	2008	2009
SESIONES DE REHABILITACIÓN	6.247	6.842	7.865	9.339	9.953
ESTUDIOS DIAGNOSTICOS	17.113	18.052	19.516	20.514	24.275
CONSULTAS EXTERNAS	28.561	30.946	30.096	31.435	29.970
ESTANCIAS TOTALES	37.926	40.000	35.662	33.724	35.331
INTERVENCIONES QUIRÚRGICAS AMBULATORIAS	2.297	2.499	2.005	3.221	2.894
INTERVENCIONES QUIRÚRGICAS CON HOSPITALIZACIÓN	5.780	5.836	5.789	4.570	4.365
INGRESOS	6.855	6.896	6.708	5.495	5.524



**TABLA 7.22. CATEGORÍAS DIAGNÓSTICAS MAYORES
HOSPITALES CONCERTADOS. HOSPITAL FAC. DR. PASCUAL. MÁLAGA 2009**

CDM	Descripción	Nº	%
6	APARATO DIGESTIVO	825	15,02
5	APARATO CIRCULATORIO	806	14,67
2	OJO	735	13,38
3	OIDO, NARIZ, BOCA Y FARINGE	607	11,05
8	SISTEMA MUSCULO ESQUELETICO	487	8,87
9	PIEL, TEJIDO SUBCUTANEO Y MAMA	419	7,63
4	APARATO RESPIRATORIO	385	7,01
7	SISTEMA HEPATOBILIAR Y PANCREAS	249	4,53
13	APARATO REPRODUCTOR FEMENINO	223	4,06
1	SISTEMA NERVIOSO	214	3,90
11	RIÑÓN Y VIAS URINARIAS	165	3,00
10	ENDOCRINO, NUTRICION Y METABOLISMO	148	2,69
12	A. REPRODUCTOR MASCULINO	86	1,57
18	ENFERMEDADES INFECCIOSAS Y PARASITARIAS	34	0,62
21	LESIONES Y ENVENENAMIENTOS	31	0,56
23	OTRO CONTACTO CON SERVICIOS SANITARIOS	31	0,56
19	TRASTORNOS MENTALES	25	0,46
16	SANGRE Y SISTEMA INMUNITARIO	10	0,18
24	INFECCIONES VIH	7	0,13
15	PATOLOGÍA PERINATAL	4	0,07
17	TRASTORNOS MIELOPROLIFERATIVOS	1	0,02
22	QUEMADURAS	1	0,02

Fuente: SIAC (Sistema de Información para la Asistencia Concertada) y CMBD 2009

**TABLA 7.23. 25 GRD MÁS FRECUENTES
HOSPITALES CONCERTADOS. HOSPITAL FAC. DR. PASCUAL. MÁLAGA 2009**

GRD	Descripción	Nº	%
39	PROCEDIMIENTOS SOBRE CRISTALINO CON O SIN VITRECTOMIA	687	12,51
119	LIGADURA & STRIPPING DE VENAS	479	8,72
162	PROCEDIMIENTOS SOBRE HERNIA INGUINAL & FEMORAL EDAD>17 SIN CC	352	6,41
160	PROCEDIMIENTOS SOBRE HERNIA EXCEPTO INGUINAL & FEMORAL EDAD>17 SIN CC	196	3,57
494	COLECISTECTOMIA LAPAROSCOPICA SIN EXPLORAC. CONDUCTO BILIAR SIN CC	193	3,51
127	INSUFICIENCIA CARDIACA & SHOCK	190	3,46
60	AMIGDALECTOMIA &/O ADENOIDECTOMIA SOLO, EDAD<18	189	3,44
158	PROCEDIMIENTOS SOBRE ANO & ENTEROSTOMIA SIN CC	132	2,40
267	PROCEDIMIENTOS DE REGION PERIANAL & ENFERMEDAD PILONIDAL	129	2,35
270	OTROS PROCEDIMIENTOS SOBRE PIEL, T.SUBCUTANEO & MAMA SIN CC	123	2,24
359	PROC. SOBRE UTERO & ANEJOS POR CA.IN SITU & PROCESO NO MALIGNO SIN CC	122	2,22
222	PROCEDIMIENTOS SOBRE LA RODILLA SIN CC	107	1,95
102	OTROS DIAGNOSTICOS DE APARATO RESPIRATORIO SIN CC	96	1,75
209	SUSTITUCION ARTICULACION MAYOR EXCEPTO CADERA & REIMPLANTE MIEMBRO INFERIOR, EXCEPTO POR CC	96	1,75
56	RINOPLASTIA	85	1,55
290	PROCEDIMIENTOS SOBRE TIROIDES	71	1,29
88	ENFERMEDAD PULMONAR OBSTRUCTIVA CRONICA	67	1,22
14	ICTUS CON INFARTO	64	1,17
541	NEUMONÍA SIMPLE Y OTROS TRAST.RESPIRATORIOS EXC. BRONQUITIS & ASMA CON CC MAYOR	62	1,13
832	ISQUEMIA TRANSITORIA	60	1,09
59	AMIGDALECTOMIA &/O ADENOIDECTOMIA SOLO, EDAD>17	59	1,07
268	PROCEDIMIENTOS PLASTICOS SOBRE PIEL, T.SUBCUTANEO & MAMA	59	1,07
55	PROCEDIMIENTOS MISCELANEOS SOBRE OIDO, NARIZ, BOCA & GARGANTA	58	1,06
321	INFECCIONES DE RIÑÓN & TRACTO URINARIO EDAD>17 SIN CC	57	1,04
261	PROC. S. MAMA POR PROCESO NO MALIGNO EXCEPTO BIOPSIA & EXCISION LOCAL	54	0,98
25 GRD MÁS FRECUENTES		3.787	68,95

Fuente : S.I.A.C. (Sistema de información para la Asistencia Concertada) y CMDB 2009

**TABLA 7.24. 25 DIAGNÓSTICOS MÁS FRECUENTES
HOSPITALES CONCERTADOS. HOSPITAL FAC. DR. PASCUAL. MÁLAGA 2009**

CÓDIGO	Descripción	Nº	%
366	CATARATA	690	16,94
454	VARIZ MIEMBRO INFERIOR	484	11,89
550	HERNIA INGUINAL	373	9,16
474	ENFERMEDAD CRONICA AMIGDALA Y ADENOIDE	248	6,09
553	HERNIA ABDOMEN SIN OBSTRUCCION NI	245	6,02
428	GANGRENA OTRA	223	5,48
574	FALLO CARDIACO	207	5,08
519	COLELITIASIS Y COLEDOCOLITIASIS	159	3,90
715	ENFERMEDAD APARATO RESPIRATORIO OTRA	154	3,78
685	OSTEOARTROSIS	132	3,24
717	QUISTE PILONIDAL	118	2,90
599	TRASTORNO INTERNO RODILLA	110	2,70
470	ENFERMEDAD URETRA Y TRACTO URINARIO OTRA	93	2,28
611	DESVIACION TABIQUE NARIZ (#)	86	2,11
491	ENFERMEDAD MAMA OTRA	79	1,94
455	BRONQUITIS CRONICA	76	1,87
434	HEMORROIDES	73	1,79
435	OBSTRUCCION ARTERIA CEREBRO	72	1,77
518	ISQUEMIA CEREBRO TRANSITORIA	70	1,72
214	ENFERMEDAD PULMON OTRA	68	1,67
218	LIPOMA	66	1,62
600	LEIOMIOMA UTERO	65	1,60
520	HIPERPLASIA PROSTATA	61	1,50
565	ENFERMEDAD DESARROLLO Y ERUPCION DIENTE	61	1,50
241	FISURA Y FISTULA ANO	59	1,45
25 DIAGNÓSTICOS MÁS FRECUENTES		4.072	100,00

Fuente : S.I.A.C. (Sistema de información para la Asistencia Concertada)

**TABLA 7.25. 25 PROCEDIMIENTOS QUIRÚRGICOS MÁS FRECUENTES
HOSPITALES CONCERTADOS. HOSPITAL FAC. DR. PASCUAL. MÁLAGA 2009**

CÓDIGO	Descripción	Nº	%
13.41	FACOEMULSIFICACION Y ASPIRACION CATARATA	846	11,65
86.3	ESCISION PIEL Y TEJIDO SUBCUTANEO LOCAL OTRA	656	9,04
38.59	ESCISION VARIZ MIEMBRO INFERIOR	477	6,57
23.19	EXTRACCION DIENTE QUIRURGICA.OTRA	334	4,6
04.43	LIBERACION TUNEL CARPIANO	260	3,58
64.0	CIRCUNCISION	253	3,49
63.73	VASECTOMIA	236	3,25
77.54	ESCISION HALLUX VALGUS	212	2,92
51.23	COLECISTECTOMIA LAPAROSCOPICA	204	2,81
28.6	ADENOIDECTOMIA SIN AMIGDALECTOMIA	176	2,42
86.21	ESCISION QUISTE O SENO PILONIDAL	146	2,01
28.3	AMIGDALECTOMIA CON ADENOIDECTOMIA	144	1,98
77.56	REPARACION DEDO PIE EN MARTILLO	125	1,72
20.01	MIRINGOTOMIA CON INSERCIÓN TUBO	124	1,71
53.05	REPARACION HERNIA INGUINAL UNILATERAL.NEOM CON INJERTO	113	1,56
53.04	REPARACION HERNIA INGUINAL UNILATERAL.INDIRECTA CON INJERTO	108	1,49
53.17	REPARACION HERNIA INGUINAL BILATERAL.NEOM CON INJERTO	104	1,43
21.88	SEPTOPLASTIA OTRA	99	1,36
80.6	ESCISION MENISCO RODILLA	94	1,29
81.54	SUSTITUCION RODILLA TOTAL	92	1,27
08.20	ESCISION PARPADO LOCAL NEOM	82	1,13
49.46	HEMORROIDECTOMIA	77	1,06
53.41	REPARACION HERNIA UMBILICAL.CON INJERTO	74	1,02
23.11	EXTRACCION RAIZ RESIDUAL DIENTE	73	1,01
86.02	INYECCION O TATUAJE EN LESION PIEL	64	0,88
25 PROCEDIMIENTOS QUIRÚRGICOS		5.173	71,25

Fuente : S.I.A.C. (Sistema de información para la Asistencia Concertada)

**TABLA 7.26. PROCEDIMIENTOS QUIRÚRGICOS POR SERVICIOS CLINICOS
HOSPITALES CONCERTADOS. HOSPITAL FAC. DR. PASCUAL. MÁLAGA 2009**

Descripción	Nº
CIRUGÍA GENERAL	1.809
TRAUMATOLOGÍA	1.210
C. PLASTICA	1131
OFTALMOLOGÍA	941
O.R.L.	760
UROLOGÍA	579
C. MAXILOFACIAL	502
GINECOLOGÍA	257
DIGESTIVO	40
MEDICINA INTERNA	30
TOTAL	7.259

Fuente : S.I.A.C. (Sistema de información para la Asistencia Concertada)

TABLA 7.27. ACTIVIDAD

HOSPITALES CONCERTADOS. CENTRO ASISTENCIAL SAN JUAN DE DIOS. MÁLAGA 2005-2009

ACTIVIDAD	2005	2006	2007	2008	2009
INGRESOS	94	158	165	115	41
ESTANCIAS TOTALES	13.047	13.705	15.039	19.877	17.942
ESTANCIAS MÉDICAS	13.047	13.705	15.039	19.877	17.942

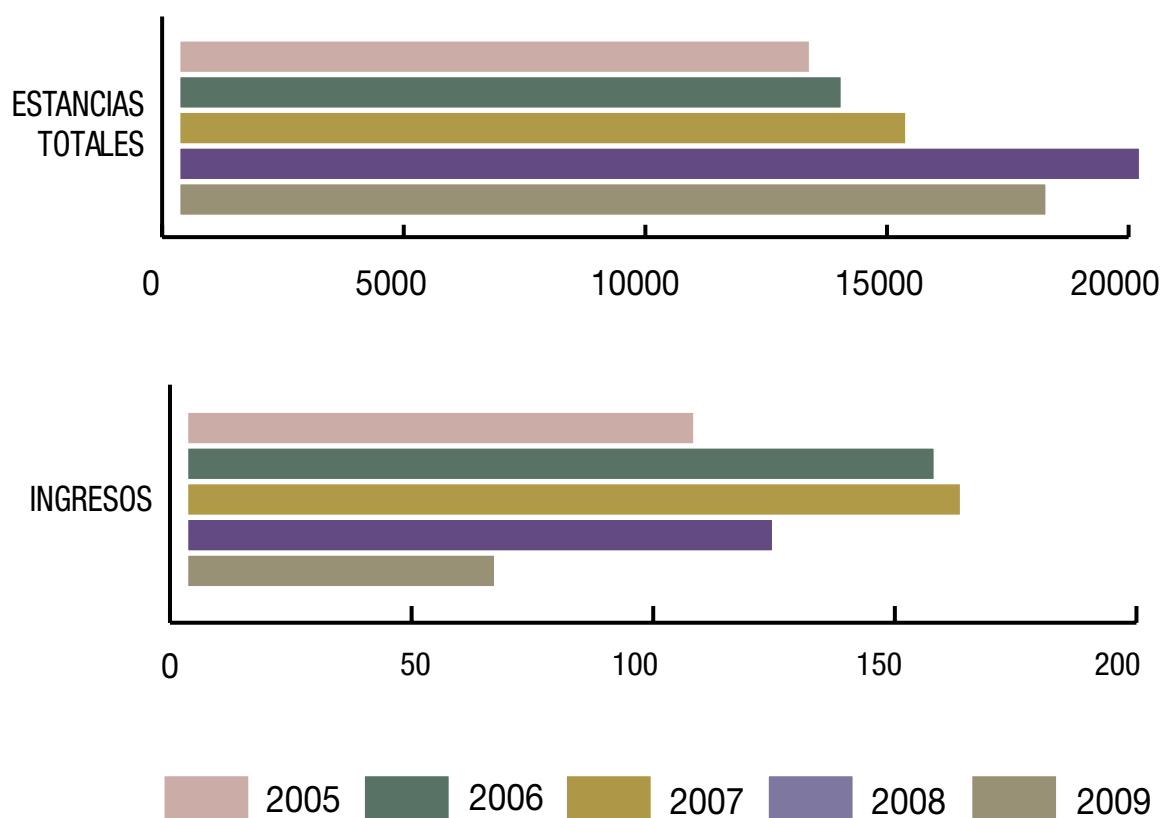
Fuente : S.I.A.C. (Sistema de información para la Asistencia Concertada)

GRÁFICO 7.10. ACTIVIDAD.

CENTRO ASISTENCIAL SAN JUAN DE DIOS. MÁLAGA 2005-2009

ACTIVIDAD	2005	2006	2007	2008	2009
ESTANCIAS TOTALES	13.047	13.705	15.039	19.877	17.942
INGRESOS	94	158	165	115	41

Fuente: SIAC (Sistema de Información para la Asistencia Concertada)



**TABLA 7.28. CATEGORÍAS DIAGNÓSTICAS MAYORES
CENTRO ASISTENCIAL SAN JUAN DE DIOS. MÁLAGA 2009**

CDM	Descripción	Nº	%
19	TRASTORNOS MENTALES	39	95,12
20	ALCOHOL Y DROGAS	2	4,88

Fuente: SIAC (Sistema de Información para la Asistencia Concertada) y CMBD 2009

**TABLA 7.29. 25 GRD MÁS FRECUENTES
CENTRO ASISTENCIAL SAN JUAN DE DIOS. MÁLAGA 2009**

GRD	Descripción	Nº	%
430	PSICOSIS	34	82,93
428	TRASTORNOS DE PERSONALIDAD & CONTROL DE IMPULSOS	3	7,32
748	ABUSO O DEPENDENCIA DE COCAINA U OTRAS DROGAS SIN CC	2	4,88
429	ALTERACIONES ORGANICAS & RETRASO MENTAL	1	2,44
427	NEUROSIS EXCEPTO DEPRESIVA	1	2,44
25 GRD MÁS FRECUENTES		41	100,00

Fuente : S.I.A.C. (Sistema de información para la Asistencia Concertada) y CMBD 2009

**TABLA 7.30. 25 DIAGNÓSTICOS MÁS FRECUENTES
CENTRO ASISTENCIAL SAN JUAN DE DIOS. MÁLAGA 2009**

CÓDIGO	Descripción	Nº	%
295	PSICOSIS ESQUIZOFRENICA	30	73,17
296	PSICOSIS AFECTIVA	3	7,32
301	TRASTORNO PERSONALIDAD	3	7,32
292	PSICOSIS POR DROGA	2	4,88
298	PSICOSIS NO ORGANICA OTRA	1	2,44
300	TRASTORNO NEUROTICO	1	2,44
318	RETRASO MENTAL OTRO	1	2,44
25 DIAGNÓSTICOS MÁS FRECUENTES		41	100,00

Fuente : S.I.A.C. (Sistema de información para la Asistencia Concertada)

Sevilla

**TABLA 8.1. ACTIVIDAD
HOSPITALES CONCERTADOS. SEVILLA 2005-2009**

ACTIVIDAD	2005	2006	2007	2008	2009
INGRESOS	4.095	3.362	2.826	2.848	2.386
INGRESOS MÉDICOS	2.461	1.320	1.147	1.012	815
INGRESOS QUIRÚRGICOS	1.634	2.042	1.679	1.836	1.571
HOSPITAL DE DÍA (ESTANCIAS)	488	246	0	0	0
INTERVENCIONES QUIRÚRGICAS TOTALES	5.814	5.451	7.184	8.545	9.946
CON HOSPITALIZACIÓN	1.634	2.042	1.679	1.836	1.571
AMBULATORIAS	4.180	3.409	5.505	6.709	8.375
ESTANCIAS TOTALES	42.531	38.261	32.653	31.910	29.675
ESTANCIAS QUIRÚRGICAS	8.213	7.628	3.680	4.237	4.596
ESTANCIAS MÉDICAS	34.318	30.633	28.973	27.673	25.079
ESTANCIAS U.C.I.	37	0	25	19	11
URGENCIAS TOTALES	42.080	54.084	45.984	0	0
CONSULTAS EXTERNAS	47.214	55.923	5.805	7.868	7.216
PRIMERAS CONSULTAS	15.060	19.145	2.977	4.369	3.970
CONSULTAS SUCESIVAS	32.154	36.778	2.828	3.499	3.246
ECOGRAFÍAS	10.907	11.409	9.163	4.023	3.766
ECO DOPPLER	447	0	0		0
MAMOGRAFIAS	6.026	4.930	2.302	444	277
GASOMETRIA	66	73	51	0	0
CONTROL DE COAGULACIÓN	3.640	2.941	2.707	0	0
TAC	0	0	0	0	0
ECOCARDIOGRAFIA	1.809	2.039	3.534	2.853	2.551
OTRAS PRUEBAS CARDIACAS	1.341	1.469	1.628	2.621	2.285
ENDOSCOPIAS Y OTRAS PRUEBAS DIGESTIVAS	3.171	2.310	2.667	2.792	2.680
ESTUDIOS DIAGNÓSTICOS	27.407	25.171	22.052	12.733	11.559
SES. REHABILITACIÓN	13.118	12.462	2.783	2.149	3.229

Fuente: SIAC (Sistema de información para la Asistencia Concertada)

GRÁFICO 8.1. ACTIVIDAD HOSPITALES CONCERTADOS. SEVILLA 2005-2009

ACTIVIDAD	2005	2006	2007	2008	2009
ESTANCIAS TOTALES	42.531	38.261	32.653	31.910	29.675
CONSULTAS EXTERNAS	47.214	55.923	5.805	7.868	7.216
ESTUDIOS DIAGNOSTICOS	27.407	25.171	22.052	12.733	11.559
SESIONES DE REHABILITACIÓN	13.118	12.462	2.783	2.149	3.229
URGENCIAS	42.080	54.084	45.984	0	0

GRÁFICO 8.2. INGRESOS HOSPITALES CONCERTADOS. SEVILLA 2005-2009

ACTIVIDAD	2005	2006	2007	2008	2009
INGRESOS MÉDICOS	2.461	1.320	1.147	1.012	815
INGRESOS QUIRÚRGICOS	1.634	2.042	1.679	1.836	1.571

GRÁFICO 8.3. INTERVENCIONES QUIRÚRGICAS HOSPITALES CONCERTADOS. SEVILLA 2005-2009

ACTIVIDAD	2005	2006	2007	2008	2009
IQH	1.634	2.042	1.679	1.836	1.571
IQA	4.180	3.409	5.505	6.709	8.375

GRÁFICO 8.1. ACTIVIDAD EN HOSPITALES CONCERTADOS. SEVILLA 2005-2009

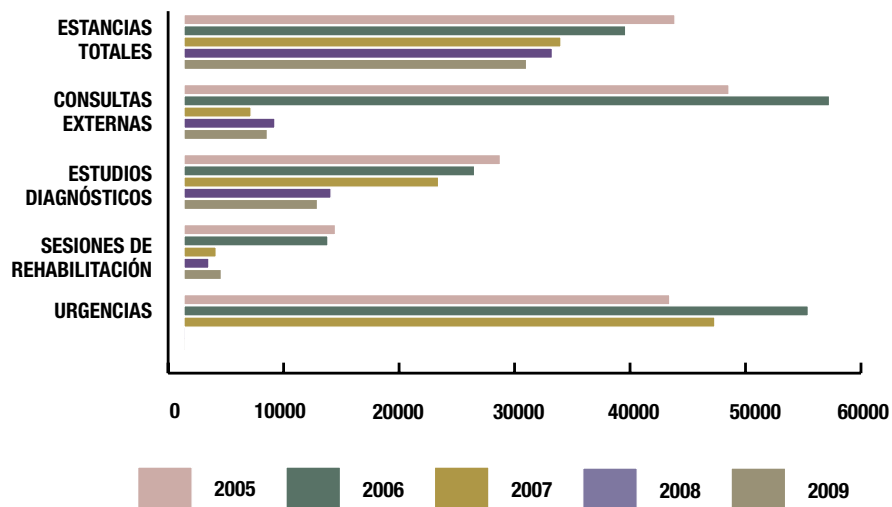


GRÁFICO 8.2. INGRESOS EN HOSPITALES CONCERTADOS. SEVILLA 2005-2009

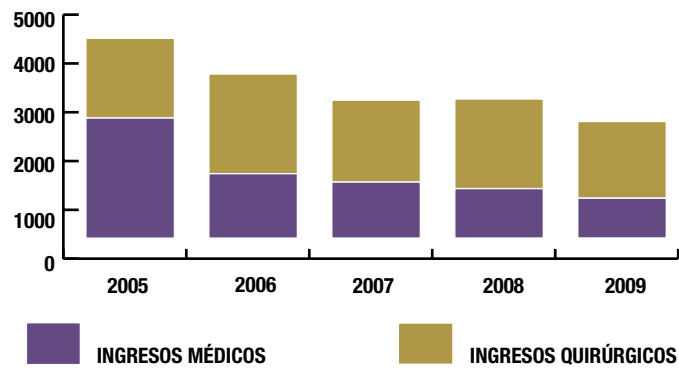
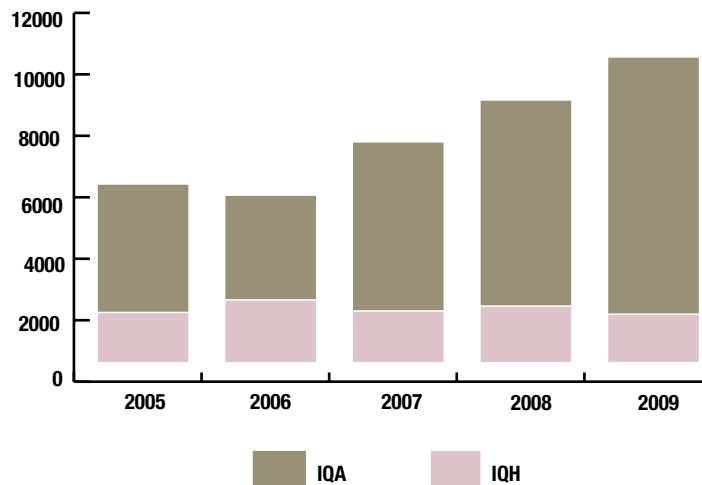


GRÁFICO 8.3. INTERVENCIONES QUIRÚRGICAS EN HOSPITALES CONCERTADOS. SEVILLA 2005-2009



**TABLA 8.2. CATEGORÍAS DIAGNÓSTICAS MAYORES
HOSPITALES CONCERTADOS. SEVILLA 2009**

CDM	Descripción	Nº	%
8	SISTEMA MUSCULO ESQUELETICO	742	1,94
5	APARATO CIRCULATORIO	608	1,59
6	APARATO DIGESTIVO	547	1,43
0	SIN CLASIFICAR	334	0,87
4	APARATO RESPIRATORIO	283	0,74
1	SISTEMA NERVIOSO	261	0,68
11	RIÑÓN Y VIAS URINARIAS	101	0,26
9	PIEL, TEJIDO SUBCUTANEO Y MAMA	87	0,23
7	SISTEMA HEPATOBILIAR Y PANCREAS	69	0,18
18	ENFERMEDADES INFECCIOSAS Y PARASITARIAS	62	0,16
3	OIDO, NARIZ, BOCA Y FARINGE	53	0,14
10	ENDOCRINO, NUTRICION Y METABOLISMO	52	0,14
23	OTRO CONTACTO CON SERVICIOS SANITARIOS	41	0,11
19	TRASTORNOS MENTALES	38	0,1
14	EMBARAZO, PARTO Y PUERPERIO	36	0,09
21	LESIONES Y ENVENENAMIENTOS	32	0,08
20	ALCOHOL Y DROGAS	19	0,05
17	TRASTORNOS MIELOPROLIFERATIVOS	18	0,05
12	A. REPRODUCTOR MASCULINO	17	0,04
13	APARATO REPRODUCTOR FEMENINO	15	0,04
16	SANGRE Y SISTEMA INMUNITARIO	9	0,02
15	PATOLOGÍA PERINATAL	2	0,01

Fuente: SIAC (Sistema de Información para la Asistencia Concertada) y CMBD 2009

**TABLA 8.3. 25 GRD MÁS FRECUENTES EN HOSPITALIZACIÓN
HOSPITALES CONCERTADOS. SEVILLA 2009**

GRD	Descripción	Nº	%
209	SUSTITUCION ARTICULACION MAYOR EXCEPTO CADERA & REIMPLANTE MIEMBRO INFERIOR, EXCEPTO POR CC	364	0,95
748	ABUSO O DEPENDENCIA DE COCAINA U OTRAS DROGAS SIN CC	338	0,88
119	LIGADURA & STRIPPING DE VENAS	274	0,72
162	PROCEDIMIENTOS SOBRE HERNIA INGUINAL & FEMORAL EDAD>17 SIN CC	187	0,49
225	PROCEDIMIENTOS SOBRE EL PIE	117	0,31
160	PROCEDIMIENTOS SOBRE HERNIA EXCEPTO INGUINAL & FEMORAL EDAD>17 SIN CC	97	0,25
541	NEUMONÍA SIMPLE Y OTROS TRAST.RESPIRATORIOS EXC. BRONQUITIS & ASMA CON CC MAYOR	71	0,19
818	SUSTITUCION DE CADERA EXCEPTO POR COMPLICACIONES	70	0,18
533	OTROS TRAST. SISTEMA NERVIOSO EXC. AIT, CONVULSIONES & CEFALEA CON CC MAYOR	45	0,12
758	PROCEDIMIENTOS SOBRE ESPALDA & CUELLO EXC. FUSION ESPINAL SIN CC	45	0,12
143	DOLOR TORACICO	30	0,08
35	OTROS TRASTORNOS DEL SISTEMA NERVIOSO SIN CC	27	0,07
290	PROCEDIMIENTOS SOBRE TIROIDES	24	0,06
261	PROC. S. MAMA POR PROCESO NO MALIGNO EXCEPTO BIOPSIA & EXCISION LOCAL	23	0,06
268	PROCEDIMIENTOS PLASTICOS SOBRE PIEL, T.SUBCUTANEO & MAMA	23	0,06
158	PROCEDIMIENTOS SOBRE ANO & ENTEROSTOMIA SIN CC	22	0,06
127	INSUFICIENCIA CARDIACA & SHOCK	20	0,05
243	PROBLEMAS MEDICOS DE LA ESPALDA	18	0,05
172	NEOPLASIA MALIGNA DIGESTIVA CON CC	16	0,04
14	ICTUS CON INFARTO	16	0,04
584	SEPTICEMIA CON CC MAYOR	15	0,04
467	OTROS FACTORES QUE INFLUYEN EN EL ESTADO DE SALUD	15	0,04
814	GASTROENTERITIS NO BACTERIANA Y DOLOR ABDOMINAL EDAD > 17 SIN CC	14	0,04
234	OTROS PROC. QUIRURGICOS DE S.MUSCULOESQUELETICO & T.CONECTIVO SIN CC	14	0,04
552	TRAST. AP. DIGESTIVO EXCEPTO ESOF., GASTROENT. & ULC.NO COMPL. CON CC MAYOR	14	0,04
25 GRD MÁS FRECUENTES		1.899	4,98

Fuente: SIAC (Sistema de Información para la Asistencia Concertada) y CMBD 2009

**Tabla 8.4. 25 DIAGNÓSTICOS MÁS FRECUENTES EN HOSPITALIZACIÓN
HOSPITALES CONCERTADOS. SEVILLA 2009**

CÓDIGO	Descripción	Nº	%
715	OSTEOARTROSIS	453	22,43
305	ABUSO DROGA SIN DEPENDENCIA	348	17,23
454	VARIZ MIEMBRO INFERIOR	275	13,61
550	HERNIA INGUINAL	240	11,88
553	HERNIA ABDOMEN SIN OBSTRUCCION NI GANGRENA OTRA	150	7,43
735	DEFORMIDAD DEDO PIE ADQUIRIDA	106	5,25
434	OBSTRUCCION ARTERIA CEREBRO	57	2,82
722	ENFERMEDAD DISCO INTERVERTEBRAL	57	2,82
344	SINDROME PARALITICO OTRO	41	2,03
611	ENFERMEDAD MAMA OTRA	34	1,68
485	BRONCONEUMONIA ORGANISMO NEOM (#)	31	1,53
455	HEMORROIDES	23	1,14
518	ENFERMEDAD PULMON OTRA	23	1,14
162	NEOPLASIA MALIGNA TRAQUEA,BRONQUIO Y PULMON	22	1,09
V54	CUIDADO ORTOPEDICO POSTERIOR OTRO	21	1,04
428	FALLO CARDIACO	20	0,99
241	BOCIO NODULAR NO TOXICO	19	0,94
754	DEFORMIDAD MUSCULOESQUELETICA CONGENITA	17	0,84
38	SEPTICEMIA	16	0,79
153	NEOPLASIA MALIGNA COLON	14	0,69
V66	CONVALECENCIA Y CUIDADO PALIATIVO	12	0,59
199	NEOPLASIA MALIGNA NEOM	11	0,54
744	ANOMALIA CONGENITA OIDO,CARA Y CUELLO	11	0,54
157	NEOPLASIA MALIGNA PANCREAS	10	0,50
191	NEOPLASIA MALIGNA CEREBRO	9	0,45
25 DIAGNÓSTICOS MÁS FRECUENTES		2.020	100,00

Fuente: SIAC (Sistema de Información para la Asistencia Concertada)

**TABLA 8.5. 25 PROCEDIMIENTOS QUIRÚRGICOS MÁS FRECUENTES
HOSPITALES CONCERTADOS. SEVILLA 2009**

CÓDIGO	Descripción	Nº	%
13.71	INSERCIÓN CRISTALINO PROTESICO EN OPERACION CATARATA (&)	3.119	31,36
64.0	CIRCUNCISION	775	7,79
63.73	VASECTOMIA	696	7
53.00	REPARACION HERNIA INGUINAL UNILATERAL.NEOM	516	5,19
81.54	SUSTITUCION RODILLA TOTAL	371	3,73
77.54	ESCISION HALLUX VALGUS	349	3,51
38.59	ESCISION VARIZ MIEMBRO INFERIOR	275	2,76
77.59	BURSECTOMIA PRIMER METATARSIANO OTRA	271	2,72
86.21	ESCISION QUISTE O SENO PILONIDAL	260	2,61
86.3	ESCISION PIEL Y TEJIDO SUBCUTANEO LOCAL OTRA	221	2,22
86.4	ESCISION PIEL RADICAL (&)	221	2,22
04.43	LIBERACION TUNEL CARPIANO	207	2,08
53.49	REPARACION HERNIA UMBILICAL.OTRA	197	1,98
80.26	ARTROSCOPIA.RODILLA	190	1,91
82.21	ESCISION VAINA TENDON MANO LOCAL	144	1,45
86.71	PREPARACION INJERTO PIEL PEDICULADO	137	1,38
63.1	ESCISION VARICOCELE E HIDROCELE CORDON ESPERMATICO	112	1,13
49.46	HEMORROIDECTOMIA	112	1,13
78.60	EXTRACCION DISPOSITIVO IMPLANTADO EN HUESO.NEOM	106	1,07
11.39	ESCISION PTERIGION.OTRA	104	1,05
28.3	AMIGDALECTOMIA CON ADENOIDECTOMIA	84	0,84
51.23	COLECISTECTOMIA LAPAROSCOPICA	73	0,73
81.51	SUSTITUCION CADERA TOTAL	68	0,68
28.2	AMIGDALECTOMIA SIN ADENOIDECTOMIA	67	0,67
82.35	FASCIECTOMIA MANO OTRA	67	0,67
25 PROCEDIMIENTOS MÁS FRECUENTES		8.742	87,88

Fuente: SIAC (Sistema de Información para la Asistencia Concertada)

**TABLA 8.6. PROCEDIMIENTOS QUIRÚRGICOS POR SERVICIO CLINICO
HOSPITALES CONCERTADOS. SEVILLA 2009**

Descripción	Nº
OFTALMOLOGÍA	3.467
C. GENERAL	2.750
TRAUMATOLOGÍA	2.019
UROLOGÍA	558
C. PLÁSTICA	552
ORL	304
C. CARDIOVASCULAR	204
NEUROCIRUGÍA	42
GINECOLOGÍA	33
DERMATOLOGÍA	9
NEUROLOGÍA	8
TOTAL	9.946

Fuente : S.I.A.C. (Sistema de información para la Asistencia Concertada)

TABLA 8.7. ACTIVIDAD PROVINCIA SEVILLA SEGÚN GÉNERO PACIENTES ATENDIDOS. 2009

	PACIENTES	INTERVENIDOS	INGRESADOS	ATEND. CONSULTAS	E. DIAG. REALIZ.	REHAB.*
MUJERES	12.815	4.363	1.165	3.132	7.620	13
HOMBRES	9.748	5.097	1.160	3.309	3.726	35
TOTAL	22.563	9.460	2.325	6.441	11.346	48

* se han incluido los datos del hospital 02904

GRÁFICO 8.4. PACIENTES ATENDIDOS SEGÚN GENERO. SEVILLA 2009.

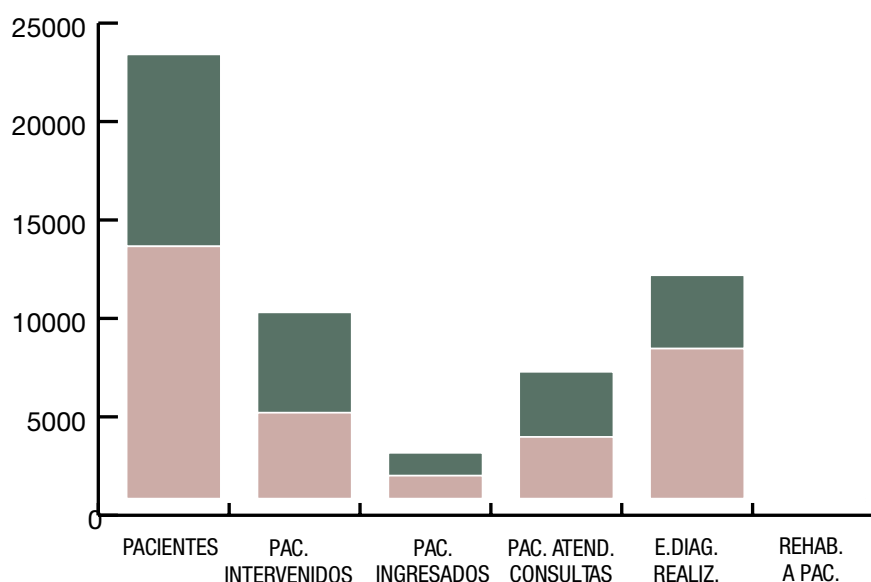


GRÁFICO 8.5. PACIENTES ATENDIDOS SEGÚN GENERO. SEVILLA 2009.

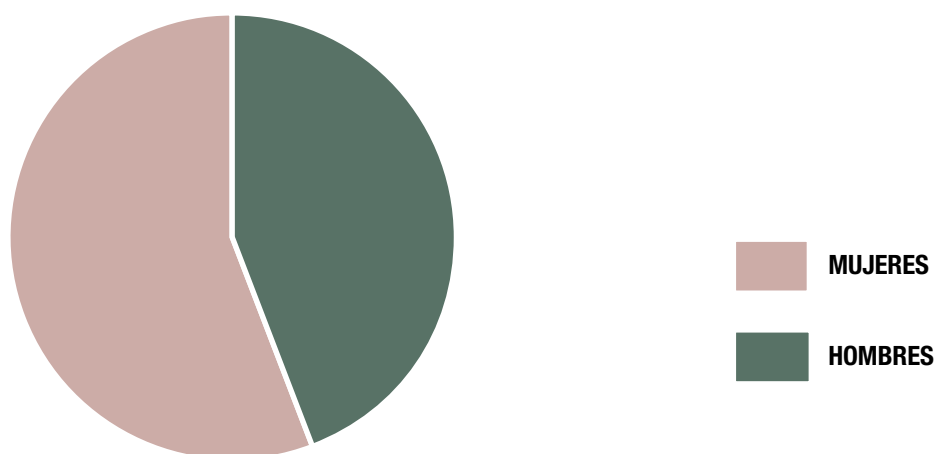
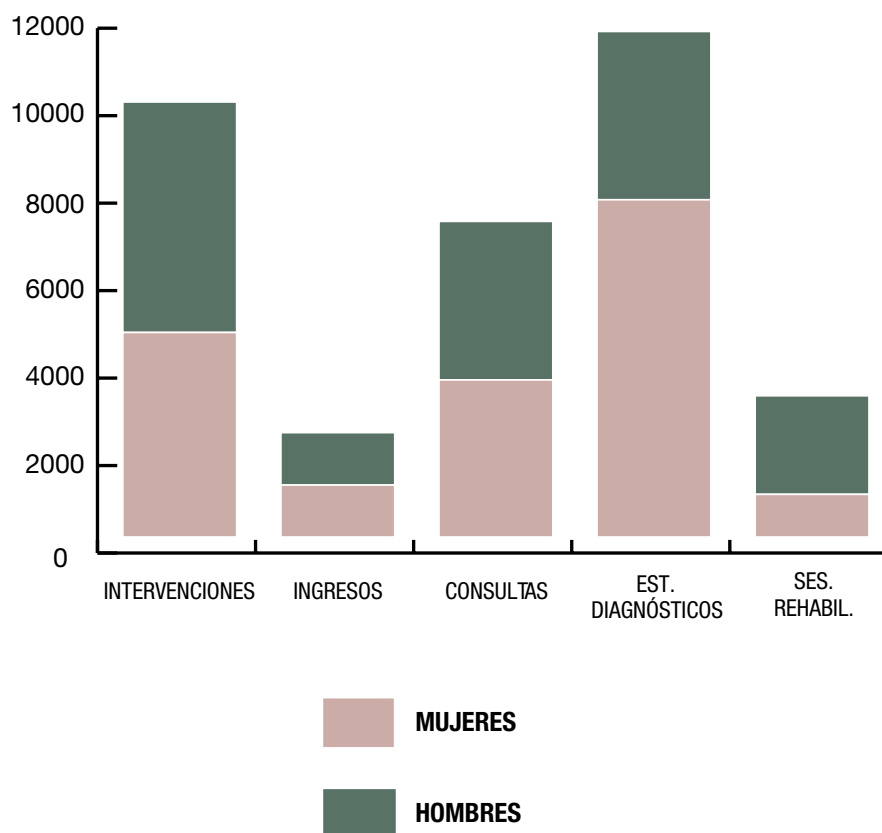


TABLA 8.8. SERVICIOS REALIZADOS POR GÉNERO. SEVILLA 2009

	INTERVENCIONES	INGRESOS	CONSULTAS	E.DIAG REALIZ.	SES. REHABIL.
MUJERES	4.677	1.188	3.591	7.711	975
HOMBRES	5.269	1.198	3.625	3.848	2.254
TOTAL	9.946	2.386	7.216	11.559	3.229

GRÁFICO 8.6. PACIENTES ATENDIDOS SEGÚN GENERO. SEVILLA 2009.



**TABLA 8.9. ACTIVIDAD
HOSPITAL SAN JUAN DE DIOS. SEVILLA 2005-2009**

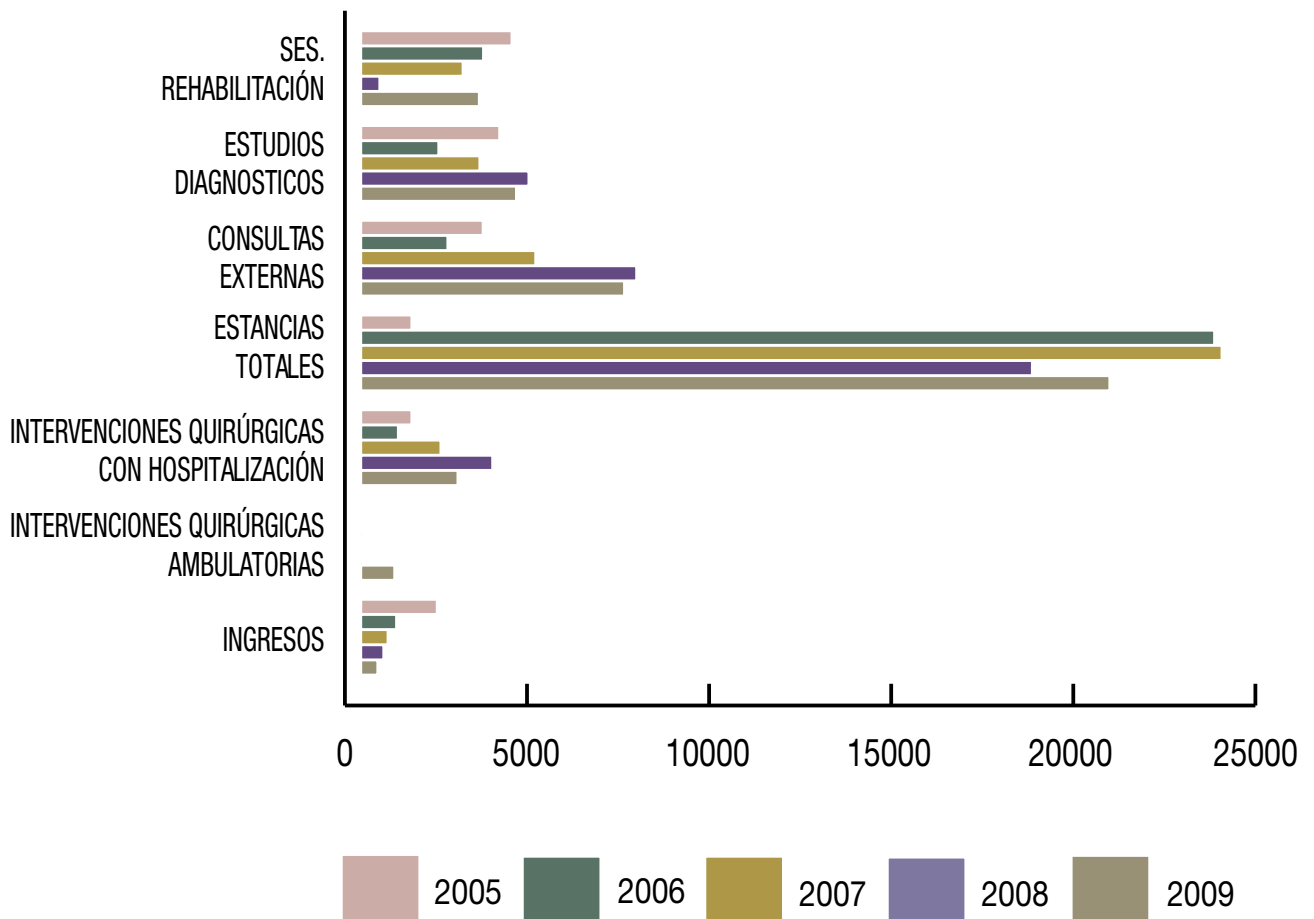
ACTIVIDAD	2005	2006	2007	2008	2009*
INGRESOS	2.074	957	722	606	442
INTERVENCIONES QUIRÚRGICAS TOTALES	1.378	1.006	2.178	3.596	3.548
CON HOSPITALIZACIÓN					
AMBULATORIAS	1.378	1006	2.178	2.596	3.548
ESTANCIAS TOTALES	24.426	23.418	23.622	18.415	20.542
ESTANCIAS QUIRÚRGICAS	1.377	329	0		0
ESTANCIAS MÉDICAS	23.049	23.089	23.622	18.415	20.542
CONSULTAS EXTERNAS	3.334	2.365	4.778	7.550	7.216
PRIMERAS CONSULTAS	1.607	1.219	2.509	4.056	3.970
CONSULTAS SUCESIVAS	1.727	1.146	2.269	3.494	3.246
ECOGRAFÍAS	1.740	1.212	1.644	1.633	1.595
ECO DOPLER	447	0	0	0	0
ECOCARDIOGRAFIA	275	520	834	1.227	978
ENDOSCOPIAS Y OTRAS PRUEBAS DIGESTIVAS	1.075	383	586	866	849
OTRAS PRUEBAS CARDIACAS			180	865	826
MAMOGRAFIAS	251	1	0	0	0
ESTUDIOS DIAGNÓSTICOS	3.788	2.116	3.244	4.591	4.248
SES. REHABILITACIÓN	4.126	3.344	2.783	497	3.229

Fuente : S.I.A.C. (Sistema de información para la Asistencia Concertada)

* Hemos añadido los datos del San Juan de Dios (02905 + 02904)

**GRÁFICO 8.7. ACTIVIDAD
HOSPITAL SAN JUAN DE DIOS. SEVILLA 2005-2009**

ACTIVIDAD	2005	2006	2007	2008	2009
SESIONES DE REHABILITACIÓN	4.126	3.344	2.783	497	3.229
ESTUDIOS DIAGNOSTICOS	3.788	2.116	3.244	4.591	4.248
CONSULTAS EXTERNAS	4.126	2.365	4.778	7.550	7.216
ESTANCIAS TOTALES	1.378	23.418	23.622	18.415	20.542
INTERVENCIONES QUIRÚRGICAS CON HOSPITALIZACION	1.377	1.006	2.175	3.596	2.642
INTERVENCIONES QUIRÚRGICAS AMBULATORIAS	1	0	3	0	906
INGRESOS	2.074	957	722	606	442



**TABLA 8.10. CATEGORÍAS DIAGNÓSTICAS MAYORES
HOSPITAL SAN JUAN DE DIOS. SEVILLA 2009**

CDM	Descripción	Nº	%
1	SISTEMA NERVIOSO	129	28,92
4	APARATO RESPIRATORIO	97	21,75
6	APARATO DIGESTIVO	45	10,09
5	APARATO CIRCULATORIO	31	6,95
7	SISTEMA HEPATOBILIAR Y PANCREAS	24	5,38
18	ENFERMEDADES INFECCIOSAS Y PARASITARIAS	16	3,59
11	RIÑÓN Y VIAS URINARIAS	14	3,14
3	OIDO, NARIZ, BOCA Y FARINGE	14	3,14
17	TRASTORNOS MIELOPROLIFERATIVOS	14	3,14
13	APARATO REPRODUCTOR FEMENINO	10	2,24
23	OTRO CONTACTO CON SERVICIOS SANITARIOS	10	2,24
8	SISTEMA MUSCULO ESQUELETICO	10	2,24
21	LESIONES Y ENVENENAMIENTOS	9	2,02
9	PIEL, TEJIDO SUBCUTANEO Y MAMA	8	1,79
12	A. REPRODUCTOR MASCULINO	7	1,57
10	ENDOCRINO, NUTRICION Y METABOLISMO	4	0,90
19	TRASTORNOS MENTALES	3	0,67

Fuente: SIAC (Sistema de Información para la Asistencia Concertada) y CMBD 2009

**TABLA 8.11. 25 GRD MÁS FRECUENTES EN HOSPITALIZACIÓN
HOSPITAL SAN JUAN DE DIOS. SEVILLA 2009**

GRD	Descripción	Nº	%
541	NEUMONÍA SIMPLE Y OTROS TRAST.RESPIRATORIOS EXC. BRONQUITIS & ASMA CON CC MAYOR	71	15,92
533	OTROS TRAST. SISTEMA NERVIOSO EXC. AIT, CONVULSIONES & CEFALEA CON CC MAYOR	45	10,09
35	OTROS TRASTORNOS DEL SISTEMA NERVIOSO SIN CC	38	8,52
172	NEOPLASIA MALIGNA DIGESTIVA CON CC	16	3,59
552	TRAST. AP. DIGESTIVO EXCEPTO ESOF., GASTROENT. & ULC.NO COMPL. CON CC MAYOR	15	3,36
584	SEPTICEMIA CON CC MAYOR	15	3,36
557	TRASTORNOS HEPATOBILIARES Y DE PANCREAS CON CC MAYOR	14	3,14
14	ICTUS CON INFARTO	13	2,91
127	INSUFICIENCIA CARDIACA & SHOCK	11	2,47
82	NEOPLASIAS RESPIRATORIAS	11	2,47
586	TRASTORNOS ORALES Y BUCALES CON CC MAYOR, EDAD > 17	10	2,24
467	OTROS FACTORES QUE INFLUYEN EN EL ESTADO DE SALUD	10	2,24
544	ICC & ARRITMIA CARDIACA CON CC MAYOR	10	2,24
532	AIT, OCLUSIONES PRECEREBRALES, CONVULSIONES & CEFALEA CON CC MAYOR	9	2,02
173	NEOPLASIA MALIGNA DIGESTIVA SIN CC	8	1,79
203	NEOPLASIA MALIGNA DE SISTEMA HEPATOBILIAR O DE PANCREAS	8	1,79
453	COMPLICACIONES DE TRATAMIENTO SIN CC	8	1,79
366	NEOPLASIA MALIGNA, APARATO GENITAL FEMENINO, CON CC	7	1,57
810	HEMORRAGÍA INTRACRANEAL	6	1,35
568	INSUFICIENCIA RENAL CON CC MAYOR	6	1,35
11	NEOPLASIAS DE SISTEMA NERVIOSO SIN CC	6	1,35
543	TRAST.CIRCULATORIOS EXCEPTO IAM, ENDOCARDITIS, ICC & ARRITMIA CON CC MAYOR	5	1,12
413	OTROS TRASTORNOS MIELOPROLIFERATIVOS O NEOPLASIAS MAL DIFER. CON CC	5	1,12
414	OTROS TRASTORNOS MIELOPROLIFERATIVOS O NEOPLASIAS MAL DIFER. SIN CC	5	1,12
274	PROCESOS MALIGNOS DE MAMA CON CC	5	1,12
25 GRD MÁS FRECUENTES		357	80,04

Fuente: SIAC (Sistema de Información para la Asistencia Concertada) y CMBD 2009

**TABLA 8.12. 25 DIAGNÓSTICOS MÁS FRECUENTES EN HOSPITALIZACIÓN
HOSPITAL SAN JUAN DE DIOS. SEVILLA 2009**

CÓDIGO	Descripción	Nº	%
434	OBSTRUCCION ARTERIA CEREBRO	57	16,57
344	SINDROME PARALITICO OTRO	41	11,92
485	BRONCONEUMONIA ORGANISMO NEOM (#)	31	9,01
162	NEOPLASIA MALIGNA TRAQUEA,BRONQUIO Y PULMON	22	6,40
518	ENFERMEDAD PULMON OTRA	21	6,10
428	FALLO CARDIACO	18	5,23
38	SEPTICEMIA	16	4,65
153	NEOPLASIA MALIGNA COLON	14	4,07
199	NEOPLASIA MALIGNA NEOM	11	3,20
157	NEOPLASIA MALIGNA PANCREAS	10	2,91
V66	CONVALECENCIA Y CUIDADO PALIATIVO	10	2,91
191	NEOPLASIA MALIGNA CEREBRO	9	2,62
431	HEMORRAGÍA INTRACEREBRAL (#)	8	2,33
999	COMPLICACION CUIDADO MEDICO NCOC	8	2,33
465	INFECCION VIA AEREA SUPERIOR AGUDA MULTIPLE	8	2,33
151	NEOPLASIA MALIGNA ESTOMAGO	7	2,03
154	NEOPLASIA MALIGNA RECTO Y ANO	7	2,03
188	NEOPLASIA MALIGNA VEJIGA	7	2,03
491	BRONQUITIS CRONICA	7	2,03
482	NEUMONIA POR BACTERIA OTRA	7	2,03
185	NEOPLASIA MALIGNA PROSTATA (#)	6	1,74
174	NEOPLASIA MALIGNA MAMA FEMENINA	5	1,45
584	FALLO RENAL AGUDO	5	1,45
560	OBSTRUCCION INTESTINO SIN HERNIA	5	1,45
440	ATEROSCLEROSIS	4	1,16
25 DIAGNÓSTICOS MÁS FRECUENTES		344	100,00

Fuente : S.I.A.C. (Sistema de información para la Asistencia Concertada)

**TABLA 8.13. 25 PROCEDIMIENTOS QUIRÚRGICOS MÁS FRECUENTES
HOSPITAL SAN JUAN DE DIOS. SEVILLA 2009**

CÓDIGO	Descripción	Nº	%
13.71	INSERCIÓN CRISTALINO PROTESICO EN OPERACION CATARATA (&)	1.188	33,48
64.0	CIRCUNCISION	509	14,35
77.54	ESCISION HALLUX VALGUS	276	7,78
53.00	REPARACION HERNIA INGUINAL UNILATERAL.NEOM	218	6,14
86.21	ESCISION QUISTE O SENO PILONIDAL	178	5,02
80.26	ARTROSCOPIA.RODILLA	136	3,83
04.43	LIBERACION TUNEL CARPIANO	130	3,66
53.49	REPARACION HERNIA UMBILICAL.OTRA	86	2,42
28.3	AMIGDALECTOMIA CON ADENOIDECTOMIA	84	2,37
82.21	ESCISION VAINA TENDON MANO LOCAL	78	2,20
49.46	HEMORROIDECTOMIA	75	2,11
51.23	COLECISTECTOMIA LAPAROSCOPICA	73	2,06
28.2	AMIGDALECTOMIA SIN ADENOIDECTOMIA	67	1,89
21.86	RINOPLASTIA LIMITADA	45	1,27
82.35	FASCIECTOMIA MANO OTRA	42	1,18
21.61	TURBINECTOMIA POR DIATERMIA O CRIOCIRUGÍA	40	1,13
49.39	ESCISION ANO LOCAL.OTRA	35	0,99
49.12	FISTULECTOMIA ANO	32	0,90
28.6	ADENOIDECTOMIA SIN AMIGDALECTOMIA	31	0,87
77.28	OSTEOTOMIA EN CUÑA.TARSO Y METATARSO	25	0,70
53.61	REPARACION EVENTRACION CON INJERTO	23	0,65
20.01	MIRINGOTOMIA CON INSERCIÓN TUBO	22	0,62
68.5	HISTERECTOMIA VAGINAL (+)	15	0,42
63.1	ESCISION VARICOCELE E HIDROCELE CORDON ESPERMATICO	13	0,37
53.69	REPARACION HERNIA ABDOMEN CON INJERTO.OTRA	13	0,37
25 PROCEDIMIENTOS MÁS FRECUENTES		3.434	96,79

Fuente : S.I.A.C. (Sistema de información para la Asistencia Concertada)

**TABLA 8.14. PROCEDIMIENTOS QUIRÚRGICOS REALIZADOS POR SERVICIO CLÍNICO
HOSPITAL SAN JUAN DE DIOS. SEVILLA 2009**

Descripción	Nº
C. GENERAL	750
TRAUMATOLOGÍA	744
UROLOGÍA	524
ORL	304
GINECOLOGÍA	33
TOTAL	3.548

Fuente : S.I.A.C. (Sistema de información para la Asistencia Concertada)

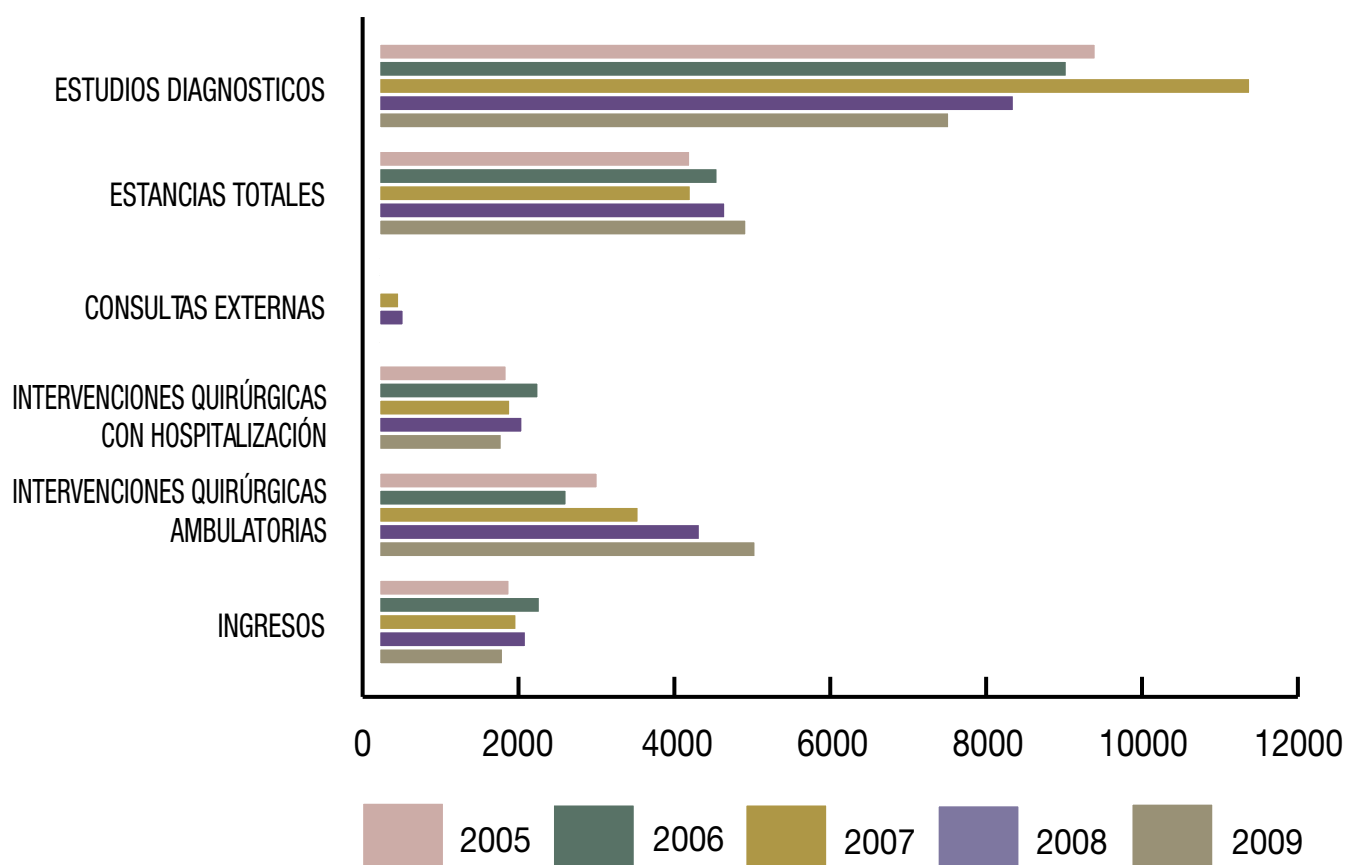
**TABLA 8. 15. ACTIVIDAD
HOSPITAL VICTORIA EUGENIA. SEVILLA 2005-2009**

ACTIVIDAD	2005	2006	2007	2008	2009
INGRESOS	1.671	2.060	1.760	1.881	1.587
INTERVENCIONES QUIRÚRGICAS TOTALES	4.436	4.445	5.006	5.949	6.398
CON HOSPITALIZACIÓN	1.634	2.042	1.679	1.836	1.571
AMBULATORIAS	2.802	2.403	3.327	4.113	4.827
ESTANCIAS TOTALES	3.988	4.340	3.997	4.438	4.709
ESTANCIAS QUIRÚRGICAS	3.784	4.248	3.524	4.237	4.596
ESTANCIAS MÉDICAS	204	92	473	201	113
ESTANCIAS UCI	37	0	25	19	11
CONSULTAS EXTERNAS	0	0	254	312	0
CONSULTAS PRIMERAS			254	312	0
ECOGRAFIAS	3.454	3.868	4.317	2.390	2.171
ECOCARDIOGRAFIAS	1.426	1.463	2.700	1.626	1.573
MAMOGRAFÍAS	1.520	778	627	444	277
OTRAS PRUEBAS CARDIACAS	1.311	1.445	1.448	1.756	1.459
ENDOSCOPIAS Y OTRAS PRUEBAS	1.481	1.267	2.081	1.712	1.831
ESTUDIOS DIAGNÓSTICOS	9.192	8.821	11.173	8.142	7.311

Fuente : S.I.A.C. (Sistema de información para la Asistencia Concertada)

**Gráfico 8.8. ACTIVIDAD HOSPITALES CONCERTADOS
HOSPITAL VICTORIA EUGENIA. SEVILLA 2005-2009**

ACTIVIDAD	2005	2006	2007	2008	2009
ESTUDIOS DIAGNOSTICOS	9.192	8.821	11.173	8.142	7.311
ESTANCIAS TOTALES	3.988	4.340	3.997	4.438	4.709
CONSULTAS EXTERNAS	0	0	254	312	0
INTERVENCIONES QUIRÚRGICAS HOSPITALARIAS	1.634	2.042	1.679	1.836	1.571
INTERVENCIONES QUIRÚRGICAS AMBULATORIAS	2.802	2.403	3.327	4.113	4.827
INGRESOS	1.671	2.060	1.760	1.881	1.587



**TABLA 8.16. CATEGORÍAS DIAGNÓSTICAS MAYORES
HOSPITAL VICTORIA EUGENIA. SEVILLA 2009**

CDM	Descripción	Nº	%
8	SISTEMA MUSCULO ESQUELETICO	672	47,73
6	APARATO DIGESTIVO	310	22,02
5	APARATO CIRCULATORIO	279	19,82
9	PIEL, TEJIDO SUBCUTANEO Y MAMA	64	4,55
10	ENDOCRINO, NUTRICION Y METABOLISMO	30	2,13
3	OIDO, NARIZ, BOCA Y FARINGE	14	0,99
12	A. REPRODUCTOR MASCULINO	10	0,71
4	APARATO RESPIRATORIO	9	0,64
1	SISTEMA NERVIOSO	7	0,50
11	RIÑÓN Y VIAS URINARIAS	5	0,36
23	OTRO CONTACTO CON SERVICIOS SANITARIOS	4	0,28
15	PATOLOGÍA PERINATAL	2	0,14
17	TRASTORNOS MIELOPROLIFERATIVOS	1	0,07
16	SANGRE Y SISTEMA INMUNITARIO	1	0,07

Fuente: SIAC (Sistema de Información para la Asistencia Concertada) y CMBD 2009

TABLA 8.17. 25 GRD MÁS FRECUENTES
HOSPITAL VICTORIA EUGENIA. SEVILLA 2009

GRD	Descripción	Nº	%
209	SUSTITUCION ARTICULACION MAYOR EXCEPTO CADERA & REIMPLANTE MIEMBRO INFERIOR, EXCEPTO POR CC	364	25,85
119	LIGADURA & STRIPPING DE VENAS	274	19,46
162	PROCEDIMIENTOS SOBRE HERNIA INGUINAL & FEMORAL EDAD>17 SIN CC	184	13,07
225	PROCEDIMIENTOS SOBRE EL PIE	116	8,24
160	PROCEDIMIENTOS SOBRE HERNIA EXCEPTO INGUINAL & FEMORAL EDAD>17 SIN CC	97	6,89
818	SUSTITUCION DE CADERA EXCEPTO POR COMPLICACIONES	68	4,83
758	PROCEDIMIENTOS SOBRE ESPALDA & CUELLO EXC. FUSION ESPINAL SIN CC	45	3,20
290	PROCEDIMIENTOS SOBRE TIROIDES	24	1,70
268	PROCEDIMIENTOS PLASTICOS SOBRE PIEL, T.SUBCUTANEO & MAMA	23	1,63
261	PROC. S. MAMA POR PROCESO NO MALIGNO EXCEPTO BIOPSIA & EXCISION LOCAL	23	1,63
158	PROCEDIMIENTOS SOBRE ANO & ENTEROSTOMIA SIN CC	21	1,49
243	PROBLEMAS MEDICOS DE LA ESPALDA	16	1,14
234	OTROS PROC. QUIRURGICOS DE S.MUSCULOESQUELETICO & T.CONECTIVO SIN CC	14	0,99
266	INJERTO PIEL &/O DESBRID. EXCEPTO POR ULCERA CUTANEA, CELULITIS SIN CC	11	0,78
55	PROCEDIMIENTOS MISCELANEOS SOBRE OIDO, NARIZ, BOCA & GARGANTA	11	0,78
339	PROCEDIMIENTOS SOBRE TESTICULO, PROCESO NO MALIGNO EDAD>17	9	0,64
220	PROCEDIMIENTOS EXTR.INFERIOR & HUMERO EXC. CADERA,PIE,FEMUR EDAD<18	7	0,50
232	ARTROSCOPIA	6	0,43
219	PROC. EXTR.INFERIOR & HUMERO EXC. CADERA,PIE,FEMUR EDAD>17 SIN CC	6	0,43
756	FUSION VERTEBRAL EXCEPTO CERVICAL SIN CC	6	0,43
163	PROCEDIMIENTOS SOBRE HERNIA EDAD<18	5	0,36
867	ESCISION LOCAL Y EXTRACCION DE DISPOSITIVO FIJACION INTERNA EXCEPTO CADERA Y FEMUR, SIN CC	4	0,28
8	PROCED. SOBRE N.CRANEALES & PERIFERICOS & OTROS PQ S.NERVIOSO SIN CC	3	0,21
254	FRACTURA,ESGUINCE,DESGARRO & LUXACION BRAZO,PIERNA EXCL.PIE EDAD>17 SIN CC	3	0,21
276	TRASTORNOS NO MALIGNOS DE MAMA	3	0,21

Fuente: SIAC (Sistema de Información para la Asistencia Concertada) y CMBD 2009

**TABLA 8.18. 25 DIAGNÓSTICOS MÁS FRECUENTES EN HOSPITALIZACIÓN
HOSPITAL VICTORIA EUGENIA. SEVILLA 2009**

CÓDIGO	Descripción	Nº	%
715	OSTEOARTROSIS	453	30,57
454	VARIZ MIEMBRO INFERIOR	274	18,49
550	HERNIA INGUINAL	240	16,19
553	HERNIA ABDOMEN SIN OBSTRUCCION NI GANGRENA OTRA	150	10,12
735	DEFORMIDAD DEDO PIE ADQUIRIDA	106	7,15
722	ENFERMEDAD DISCO INTERVERTEBRAL	57	3,85
611	ENFERMEDAD MAMA OTRA	34	2,29
455	HEMORROIDES	23	1,55
V54	CUIDADO ORTOPEDICO POSTERIOR OTRO	21	1,42
241	BOCIO NODULAR NO TOXICO	19	1,28
754	DEFORMIDAD MUSCULOESQUELETICA CONGENITA	17	1,15
744	ANOMALIA CONGENITA OIDO,CARA Y CUELLO	11	0,74
214	LIPOMA	9	0,61
724	ENFERMEDAD ESPALDA OTRO Y NEOM	8	0,54
603	HIDROCELE	7	0,47
216	NEOPLASIA BENIGNA PIEL	6	0,40
354	MONONEURITIS MIEMBRO SUPERIOR Y MONONEURITIS MULTIPLE	6	0,40
757	ANOMALIA CONGENITA TEGUMENTO	6	0,40
727	ENFERMEDAD SINOVIAL, TENDON Y BOLSA	6	0,40
213	NEOPLASIA BENIGNA HUESO Y CARTILAGO ARTICULAR	5	0,34
685	QUISTE PILONIDAL	5	0,34
786	SINTOMA APARATO RESPIRATORIO Y TORAX	5	0,34
V51	CUIDADO POSTERIOR CIRUGÍA PLASTICA (#)	5	0,34
733	ENFERMEDAD HUESO Y CARTILAGO OTRA	5	0,34
600	HIPERPLASIA PROSTATA	4	0,27
25 DIAGNÓSTICOS MÁS FRECUENTES		1.482	100,00

Fuente : S.I.A.C. (Sistema de información para la Asistencia Concertada)

**TABLA 8.19. 25 PROCEDIMIENTOS QUIRÚRGICOS MÁS FRECUENTES
HOSPITAL VICTORIA EUGENIA. SEVILLA 2009**

CÓDIGO	Descripción	Nº	%
13.71	INSERCIÓN CRISTALINO PROTESICO EN OPERACIÓN CATARATA (&)	1.931	30,18
63.73	VASECTOMIA	696	10,88
81.54	SUSTITUCIÓN RODILLA TOTAL	371	5,80
53.00	REPARACIÓN HERNIA INGUINAL UNILATERAL.NEOM	298	4,66
38.59	ESCISIÓN VARIZ MIEMBRO INFERIOR	275	4,30
64.0	CIRCUNCISIÓN	266	4,16
77.59	BURSECTOMIA PRIMER METATARSIANO OTRA	259	4,05
86.3	ESCISIÓN PIEL Y TEJIDO SUBCUTÁNEO LOCAL OTRA	220	3,44
86.4	ESCISIÓN PIEL RADICAL (&)	219	3,42
86.71	PREPARACIÓN INJERTO PIEL PEDICULADO	137	2,14
53.49	REPARACIÓN HERNIA UMBILICAL.OTRA	111	1,73
78.60	EXTRACCIÓN DISPOSITIVO IMPLANTADO EN HUESO.NEOM	105	1,64
11.39	ESCISIÓN PTERIGION.OTRA	104	1,63
63.1	ESCISIÓN VARICOCELE E HIDROCELE CORDÓN ESPERMÁTICO	99	1,55
86.21	ESCISIÓN QUISTE O SENO PILONIDAL	82	1,28
04.43	LIBERACIÓN TUNEL CARPIANO	77	1,20
77.54	ESCISIÓN HALLUX VALGUS	73	1,14
81.51	SUSTITUCIÓN CADERA TOTAL	68	1,06
82.21	ESCISIÓN VAINA TENDÓN MANO LOCAL	66	1,03
08.21	ESCISIÓN CHALAZIÓN	62	0,97
80.26	ARTROSCOPIA.RODILLA	54	0,84
85.20	ESCISIÓN MAMA NEOM	46	0,72
49.46	HEMORROIDECTOMIA	37	0,58
80.51	ESCISIÓN DISCO INTERVERTEBRAL	37	0,58
53.51	REPARACIÓN EVENTRACIÓN SIN INJERTO	32	0,50
25 PROCEDIMIENTOS QUIRÚRGICOS MÁS FRECUENTES		5.725	89,48

Fuente : S.I.A.C. (Sistema de información para la Asistencia Concertada)

**TABLA 8.20. PROCEDIMIENTOS QUIRÚRGICOS REALIZADOS POR SERVICIO CLÍNICO
HOSPITAL VICTORIA EUGENIA. SEVILLA 2009**

Descripción	Nº
OFTALMOLOGÍA	2.274
C. GENERAL	2.000
TRAUMATOLOGÍA	1.275
C. PLÁSTICA	552
C. CARDIOVASCULAR	204
NEUROCIRUGÍA	42
UROLOGÍA	34
DERMATOLOGÍA	9
NEUROLOGÍA	8
TOTAL	6.398

Fuente : S.I.A.C. (Sistema de información para la Asistencia Concertada)

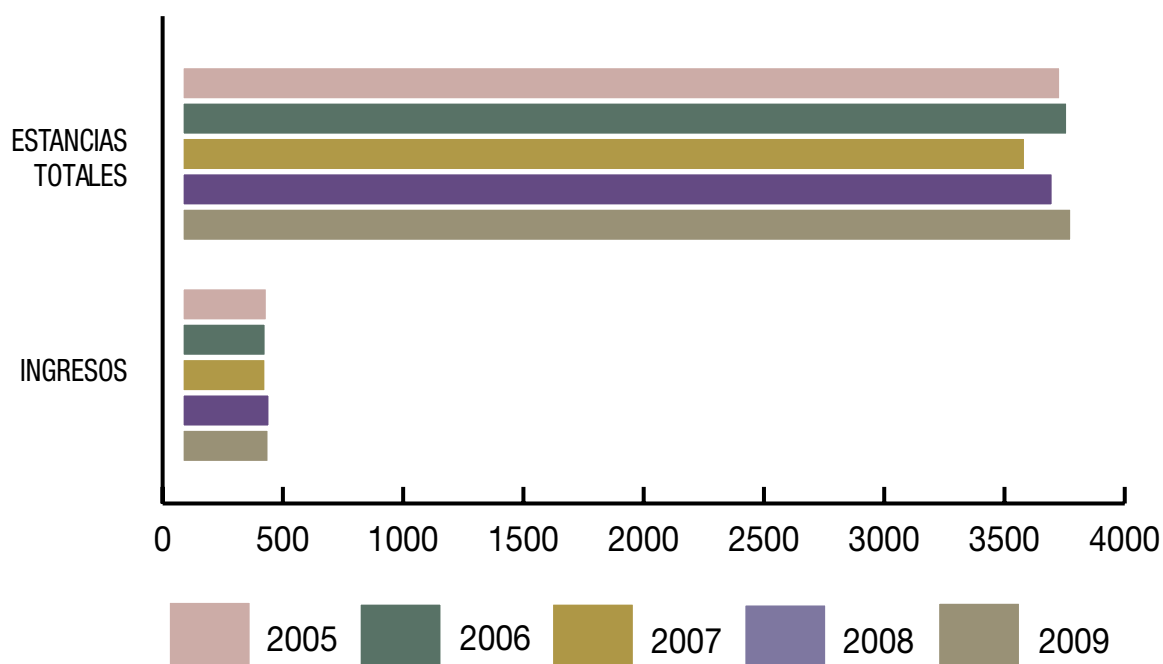
TABLA 8.21. ACTIVIDAD
UNIDAD DE DESINTOXICACION HOSPITALARIA. SEVILLA 2005-2009

ACTIVIDAD	2005	2006	2007	2008	2009
INGRESOS	350	345	344	361	357
ESTANCIAS TOTALES	3.648	3.677	3.502	3.617	3.694
ESTANCIAS MEDICAS	3.648	3.677	3.502	3.617	3.694

Fuente : S.I.A.C. (Sistema de información para la Asistencia Concertada)

GRÁFICO 8.9. ACTIVIDAD
UNIDAD DE DESINTOXICACION HOSPITALARIA. SEVILLA 2005-2009

ACTIVIDAD	2005	2006	2007	2008	2009
ESTANCIAS TOTALES	3.648	3.677	3.502	3.617	3.694
INGRESOS	350	345	344	361	357



**TABLA 8.22. CATEGORÍAS DIAGNÓSTICAS MAYORES
UNIDAD DE DESINTOXICACIÓN HOSPITALARIA. SEVILLA 2009**

CDM	Descripción	Nº	%
0	SIN CLASIFICAR	334	95,70
20	ALCOHOL Y DROGAS	15	4,30

Fuente: SIAC (Sistema de Información para la Asistencia Concertada) y CMBD 2009

**Tabla 8.23 25 GRD MÁS FRECUENTES EN HOSPITALIZACIÓN
UNIDAD DE DESINTOXICACIÓN HOSPITALARIA. SEVILLA 2009**

GRD	Descripción	Nº	%
748	ABUSO O DEPENDENCIA DE COCAINA U OTRAS DROGAS SIN CC	338	96,85
751	ABUSO O DEPENDENCIA DE ALCOHOL, SIN CC	10	2,87
749	ABUSO O DEPENDENCIA DE ALCOHOL, ALTA VOLUNTARIA	1	0,29
25 GRD MÁS FRECUENTES		349	100,01

Fuente: SIAC (Sistema de Información para la Asistencia Concertada) y CMBD 2009

**Tabla 8.24 25 DIAGNÓSTICOS MÁS FRECUENTES EN HOSPITALIZACIÓN
UNIDAD DE DESINTOXICACIÓN HOSPITALARIA. SEVILLA 2009**

CÓDIGO	Descripción	Nº	%
305	ABUSO DROGA SIN DEPENDENCIA	348	97,48
303	SINDROME DEPENDENCIA ALCOHOL	7	1,96
304	DEPENDENCIA DROGA	2	0,56
25 DIAGNOSTICOS MÁS FRECUENTES		357	100,00

Fuente : S.I.A.C. (Sistema de información para la Asistencia Concertada)

Glosario

HC:	Hospitales Concertados
IQH:	Intervenciones Quirúrgicas con Hospitalización
IQA:	Intervenciones Quirúrgicas Ambulatorias
EMedia:	Promedio de días de estancia del total de altas válidas
Emq:	Estancia media quirúrgica
GRD:	Grupos Relacionados por el Diagnóstico

