

JUNTA DE ANDALUCÍA

Avance de Liquidación del Presupuesto de la Comunidad Autónoma de Andalucía

Ejercicio 2014



© CONSEJERÍA DE HACIENDA Y ADMINISTRACIÓN PÚBLICA
JUNTA DE ANDALUCÍA

Coordinación: Intervención General de la Junta de Andalucía, Servicio de Cuentas Económicas del Sector Público

Edita: Servicio de Estudios y Publicaciones

Diseño y edición digital:

IrisGráfico/laletradigital www.irisgrafico.es

ÍNDICE

Presentación	4
JUNTA DE ANDALUCÍA	5
Avance de Liquidación del Presupuesto de Gastos. 2014	6
Avance de Modificaciones de Créditos. 2014	12
Avance de Liquidación del Presupuesto de Ingresos. 2014	16
AGENCIAS ADMINISTRATIVAS DE LA JUNTA DE ANDALUCÍA	22
Instituto Andaluz de Administración Pública	23
Instituto de Estadística y Cartografía de Andalucía	30
Agencia de Defensa de la Competencia de Andalucía	37
Instituto Andaluz de Prevención de Riesgos Laborales	44
Servicio Andaluz de Salud	51
Instituto Andaluz de la Mujer	58
Instituto Andaluz de la Juventud	65
Agencia Andaluza de Evaluación Educativa	72
Instituto Andaluz de Enseñanzas Artísticas Superiores	79
Patronato de la Alhambra y el Generalife	83
Centro Andaluz de Arte Contemporáneo	90
Instituto Andaluz de Investigación y Formación Agraria, Pesquera, Alimentaria y de la Producción Ecológica	97
AGENCIAS DE RÉGIMEN ESPECIAL DE LA JUNTA DE ANDALUCÍA	104
Agencia Tributaria de Andalucía	105
Servicio Andaluz de Empleo	112
Agencia de Gestión Agraria y Pesquera de Andalucía	119

PRESENTACIÓN

En cumplimiento del artículo 35 regla sexta del Texto Refundido de la Ley General de la Hacienda Pública de la Junta de Andalucía, se presenta el Avance de liquidación del Presupuesto del ejercicio 2014.

En primer lugar, se recogen una serie de tablas que resumen las operaciones de ejecución de los estados de ingresos y gastos del Presupuesto de la Comunidad Autónoma de Andalucía más significativas (todas ellas expresadas en euros, sin decimales), así como una relación de gráficos ilustrativos.

Se incluye también la siguiente información, tal y como la proporciona directamente el Sistema Integrado de Gestión Presupuestaria, Contable y Financiera de la Administración de la Junta de Andalucía "Júpiter", en relación con la Junta de Andalucía y cada una de sus Agencias Administrativas y de Régimen Especial.

- Liquidación del estado de ingresos.
- Cuenta de Tesorería.
- Ejecución del presupuesto de gastos:
 - Resúmenes de Modificaciones de Créditos.
 - Resúmenes de ejecución del Presupuesto de Gastos.
- Cuenta de Gastos Públicos.

Junta de Andalucía

Avance de Liquidación del Presupuesto

Comunidad Autónoma de Andalucía

Ejercicio 2014

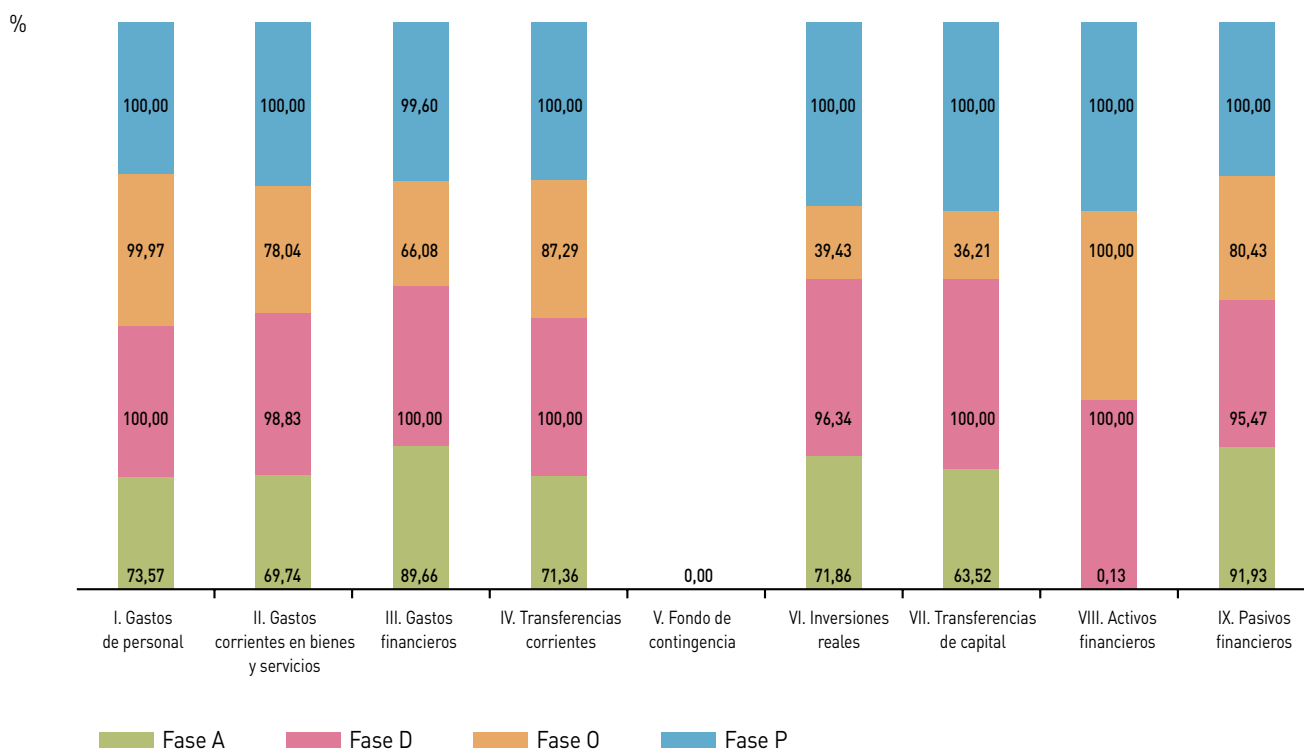
Avance de Liquidación del Presupuesto de Gastos por Capítulos (30/09/14)

	Crédito definitivo	Crédito autorizado	Crédito comprometido	Obligaciones reconocidas	Pagos propuestos
I. Gastos de personal	5.142.394.603	3.783.507.032	3.783.507.032	3.782.442.017	3.782.442.017
II. Gastos corrientes en bienes y servicios	839.160.287	585.221.307	578.372.415	451.373.429	451.373.353
III. Gastos financieros	1.097.434.637	983.911.211	983.910.863	650.184.054	647.573.436
IV. Transferencias corrientes	17.341.511.602	12.375.542.709	12.375.355.086	10.801.840.406	10.801.829.800
V. Fondo de contingencia	12.843.023	-	-	-	-
VI. Inversiones reales	969.483.231	696.665.643	671.162.770	264.643.177	264.643.177
VII. Transferencias de capital	2.775.208.396	1.762.914.821	1.762.914.821	638.272.439	638.272.439
VIII. Activos financieros	138.372.141	177.064	177.064	177.064	177.064
IX. Pasivos financieros	2.163.452.749	1.988.928.223	1.898.928.223	1.527.362.031	1.527.362.031
TOTAL	30.479.860.668	22.176.868.009	22.054.328.273	18.116.294.617	18.113.673.317

Porcentaje de Ejecución del Presupuesto de Gastos respecto al Crédito Definitivo por Capítulos (30/09/14)

	Crédito autorizado	Crédito comprometido	Obligaciones reconocidas	Pagos propuestos
I. Gastos de personal	73,57	73,57	73,55	73,55
II. Gastos corrientes en bienes y servicios	69,74	68,92	53,79	53,79
III. Gastos financieros	89,66	89,66	59,25	59,01
IV. Transferencias corrientes	71,36	71,36	62,29	62,29
V. Fondo de contingencia	-	-	-	-
VI. Inversiones reales	71,86	69,23	27,30	27,30
VII. Transferencias de capital	63,52	63,52	23,00	23,00
VIII. Activos financieros	0,13	0,13	0,13	0,13
IX. Pasivos financieros	91,93	87,77	70,60	70,60
TOTAL	72,76	72,36	59,44	59,43

Porcentaje de Ejecución de cada fase de gestión del Presupuesto de Gastos sobre la anterior por Capítulos (30/09/14)



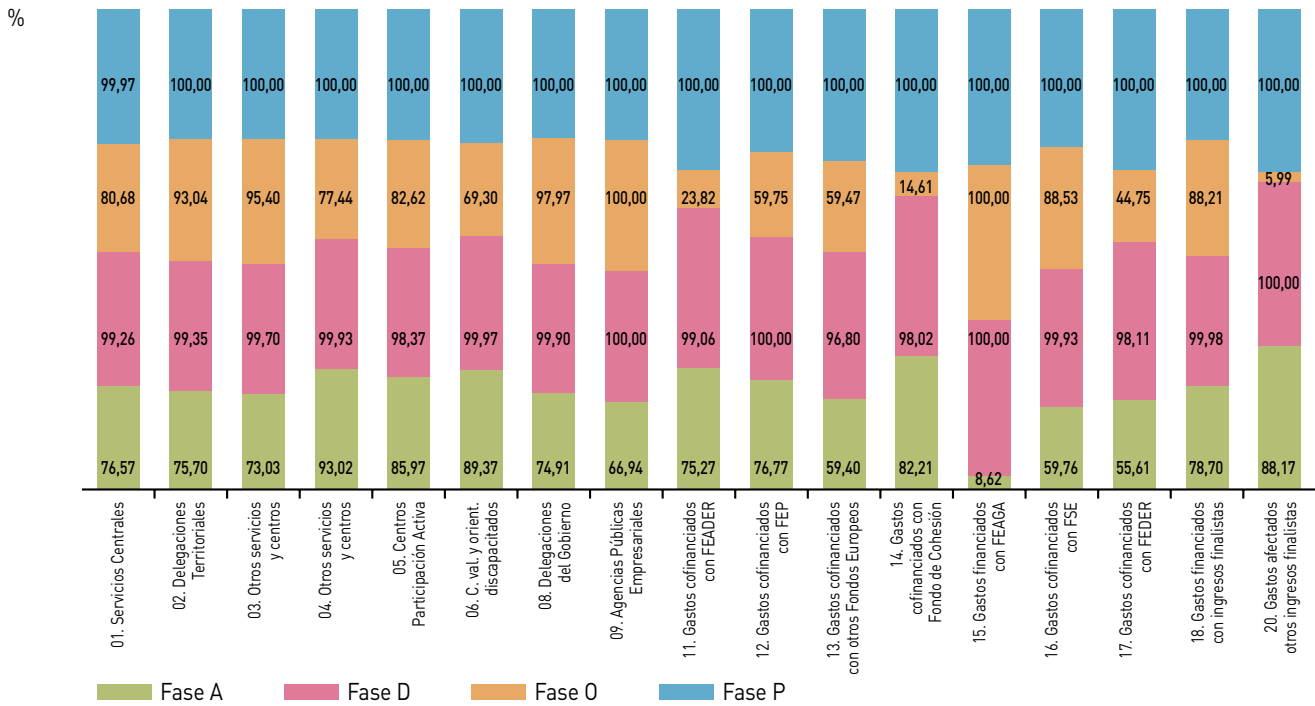
Avance de Liquidación del Presupuesto de Gastos por Servicios (30/09/14)

	Crédito definitivo	Crédito autorizado	Crédito comprometido	Obligaciones reconocidas	Pagos propuestos
01. Servicios Centrales	16.546.563.872	12.669.778.793	12.576.234.266	10.146.135.508	10.143.514.284
02. Delegaciones Territoriales	616.491.480	466.684.131	463.641.211	431.369.525	431.369.525
03. Otros servicios y centros	4.542.083.978	3.317.108.824	3.307.088.326	3.154.879.770	3.154.879.770
04. Otros servicios y centros	1.487.770.512	1.383.950.564	1.383.040.723	1.071.046.837	1.071.046.761
05. Centros Participación Activa	19.896.147	17.104.752	16.826.614	13.902.629	13.902.629
06. C. val. y orient. discapitados	1.738.319	1.553.552	1.553.035	1.076.266	1.076.266
08. Delegaciones del Gobierno	114.592.775	85.844.875	85.754.962	84.014.195	84.014.195
09. Agencias Públicas Empresariales	16.871.123	11.293.980	11.293.980	11.293.980	11.293.980
11. Gastos cofinanciados con FEADER	502.883.968	378.528.993	374.976.690	89.336.018	89.336.018
12. Gastos cofinanciados con FEP	30.474.855	23.394.171	23.394.171	13.977.300	13.977.300
13. Gastos cofinanciados con otros Fondos Europeos	25.813.423	15.332.295	14.842.161	8.826.960	8.826.960
14. Gastos cofinanciados con Fondo de Cohesión	38.262.827	31.456.676	30.832.702	4.504.197	4.504.197
15. Gastos financiados con FEAGA	1.507.458.900	129.973.456	129.973.456	129.969.164	129.969.164
16. Gastos cofinanciados con FSE	630.342.129	376.709.984	376.430.458	333.261.672	333.261.672
17. Gastos cofinanciados con FEDER	865.117.029	481.077.569	471.984.551	211.222.708	211.222.708
18. Gastos financiados con ingresos finalistas	3.469.588.062	2.730.725.201	2.730.110.774	2.408.102.006	2.408.102.006
20. Gastos afectados otros ingresos finalistas	63.911.270	56.350.193	56.350.193	3.375.880	3.375.880
TOTAL	30.479.860.668	22.176.868.009	22.054.328.273	18.116.294.617	18.113.673.317

Porcentaje de Ejecución del Presupuesto de Gastos respecto al Crédito Definitivo por Servicios (30/09/14)

	Crédito autorizado	Crédito comprometido	Obligaciones reconocidas	Pagos propuestos
01. Servicios Centrales	76,57	76,01	61,32	61,30
02. Delegaciones Territoriales	75,70	75,21	69,97	69,97
03. Otros servicios y centros	73,03	72,81	69,46	69,46
04. Otros servicios y centros	93,02	92,96	71,99	71,99
05. Centros Participación Activa	85,97	84,57	69,88	69,88
06. C. val. y orient. discapitados	89,37	89,34	61,91	61,91
08. Delegaciones del Gobierno	74,91	74,83	73,32	73,32
09. Agencias Públicas Empresariales	66,94	66,94	66,94	66,94
11. Gastos cofinanciados con FEADER	75,27	74,57	17,76	17,76
12. Gastos cofinanciados con FEP	76,77	76,77	45,87	45,87
13. Gastos cofinanciados con otros Fondos Europeos	59,40	57,50	34,20	34,20
14. Gastos cofinanciados con Fondo de Cohesión	82,21	80,58	11,77	11,77
15. Gastos financiados con FEAGA	8,62	8,62	8,62	8,62
16. Gastos cofinanciados con FSE	59,76	59,72	52,87	52,87
17. Gastos cofinanciados con FEDER	55,61	54,56	24,42	24,42
18. Gastos financiados con ingresos finalistas	78,70	78,69	69,41	69,41
20. Gastos afectados otros ingresos finalistas	88,17	88,17	5,28	5,28
TOTAL	72,76	72,36	59,44	59,43

Porcentaje de Ejecución de cada fase de gestión del Presupuesto de Gastos sobre la anterior por Servicios (30/09/14)



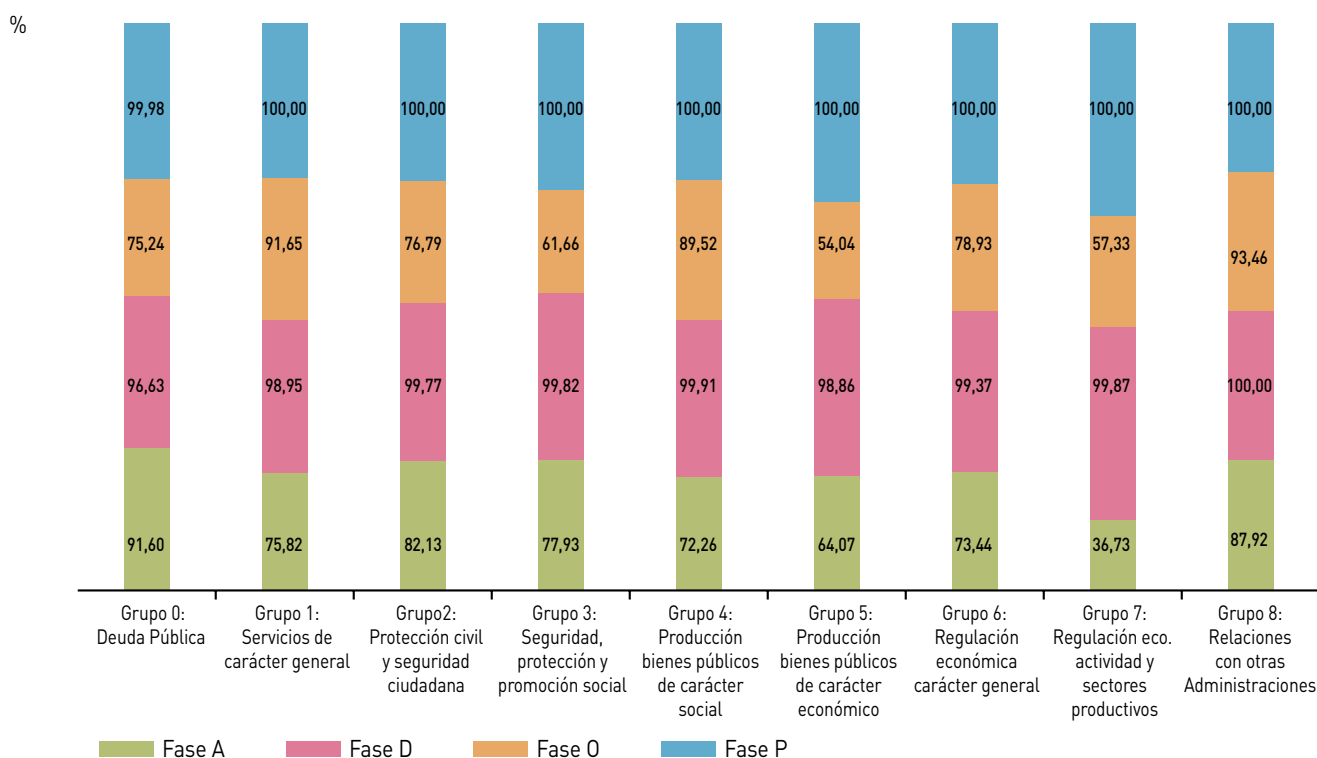
Avance de Liquidación del Presupuesto de Gastos por Grupos de Función (30/09/14)

Grupos de Función	Crédito definitivo	Crédito autorizado	Crédito comprometido	Obligaciones reconocidas	Pagos propuestos
Grupo 0. Deuda Pública	3.204.102.149	2.934.933.242	2.844.932.894	2.140.580.883	2.137.970.265
Grupo 1. Servicios de carácter general	568.145.090	430.740.743	426.201.316	390.597.323	390.597.247
Grupo 2. Protección civil y seguridad ciudadana	48.646.181	39.953.604	39.860.437	30.610.089	30.610.089
Grupo 3. Seguridad, protección y promoción social	2.943.571.393	2.293.995.039	2.289.918.526	1.411.914.086	1.411.914.086
Grupo 4. Producción de bienes públicos de carácter social	15.874.474.516	11.471.187.542	11.461.043.801	10.260.060.664	10.260.050.058
Grupo 5. Producción de bienes públicos de carácter económico	1.438.093.991	921.343.082	910.800.132	492.222.597	492.222.597
Grupo 6. Regulación económica de carácter general	358.257.597	263.091.888	261.433.573	206.352.287	206.352.287
Grupo 7. Regulación económica de actividad y los sectores productivos	2.915.864.888	1.070.865.490	1.069.430.063	613.089.398	613.089.398
Grupo 8. Relaciones con otras Administraciones	3.128.704.863	2.750.757.379	2.750.707.531	2.570.867.291	2.570.867.291
TOTAL	30.479.860.668	22.176.868.009	22.054.328.273	18.116.294.617	18.113.673.317

Porcentaje de Ejecución del Presupuesto de Gastos por Grupos de Función (30/09/14)

Grupos de Función	Crédito autorizado	Crédito comprometido	Obligaciones reconocidas	Pagos propuestos
Grupo 0. Deuda Pública	91,60	88,79	66,81	66,73
Grupo 1. Servicios de carácter general	75,82	75,02	68,75	68,75
Grupo 2. Protección civil y seguridad ciudadana	82,13	81,94	62,92	62,92
Grupo 3. Seguridad, protección y promoción social	77,93	77,79	47,97	47,97
Grupo 4. Producción de bienes públicos de carácter social	72,26	72,20	64,63	64,63
Grupo 5. Producción de bienes públicos de carácter económico	64,07	63,33	34,23	34,23
Grupo 6. Regulación económica de carácter general	73,44	72,97	57,60	57,60
Grupo 7. Regulación económica de actividad y los sectores productivos	36,73	36,68	21,03	21,03
Grupo 8. Relaciones con otras Administraciones	87,92	87,92	82,17	82,17
TOTAL	72,76	72,36	59,44	59,43

Porcentaje de Ejecución de cada fase de gestión del Presupuesto de Gastos sobre la fase anterior por Grupos de Función (30/09/14)



JUNTA DE ANDALUCÍA. Avance de Liquidación del Presupuesto de Gastos. 2014

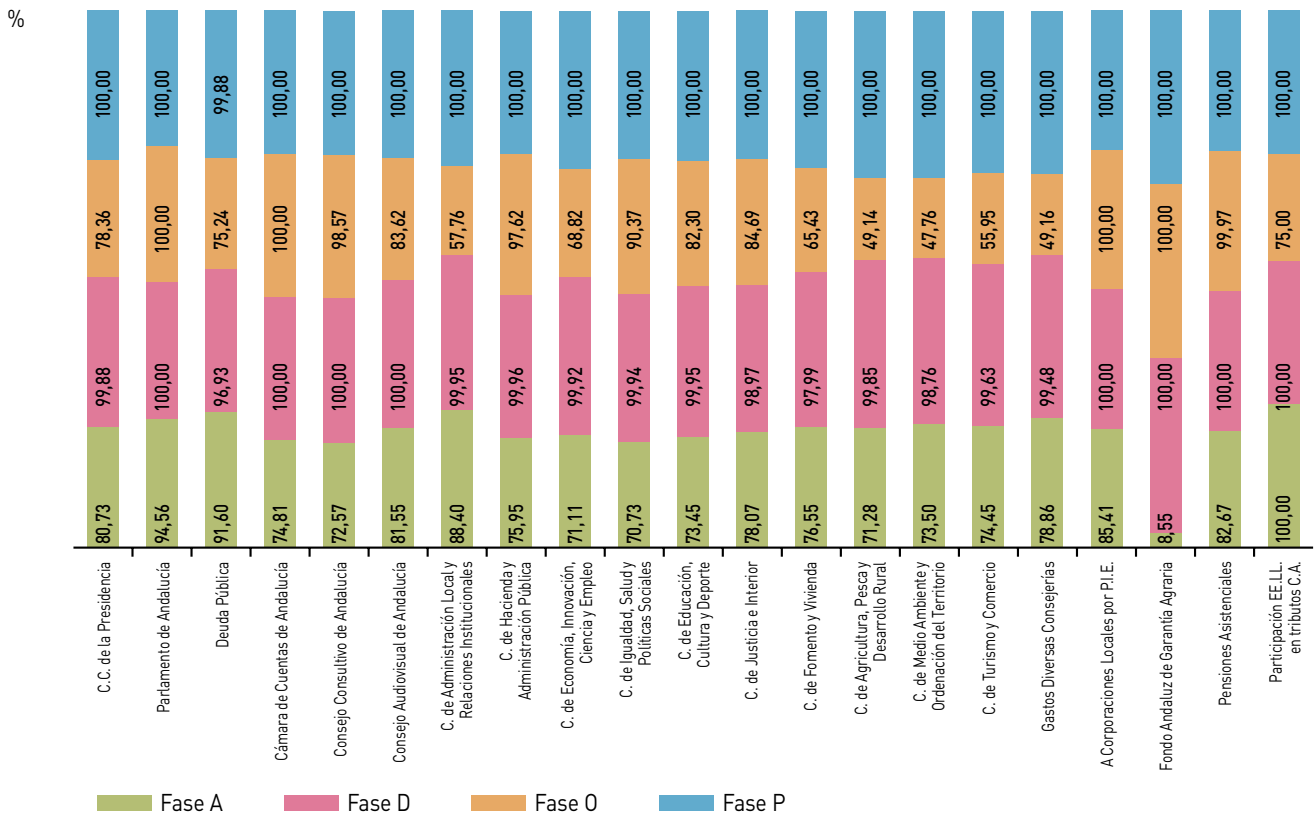
Avance de Liquidación del Presupuesto de Gastos por Secciones (30/09/14)

Secciones Presupuestarias	Crédito definitivo	Crédito autorizado	Crédito comprometido	Obligaciones reconocidas	Pagos propuestos
C. de la Presidencia	229.590.658	185.357.911	185.129.059	145.073.839	145.073.839
Parlamento de Andalucía	42.947.478	40.611.295	40.611.295	40.611.295	40.611.295
Deuda Pública	3.204.102.149	2.934.933.242	2.844.932.894	2.140.580.883	2.137.970.265
Cámara de Cuentas de Andalucía	8.997.061	6.730.600	6.730.600	6.730.600	6.730.600
Consejo Consultivo de Andalucía	3.338.171	2.422.354	2.422.354	2.387.783	2.387.783
Consejo Audiovisual de Andalucía	4.622.595	3.769.600	3.769.600	3.151.980	3.151.980
C. de Administración Local y Relaciones Institucionales	156.895.816	138.695.328	138.626.659	80.067.914	80.067.914
C. de Hacienda y Administración Pública	171.626.847	130.346.235	130.297.199	127.194.526	127.194.526
C. de Economía, Innovación, Ciencia y Empleo	2.659.983.368	1.891.458.892	1.889.955.385	1.300.594.684	1.300.594.684
C. de Igualdad, Salud y Políticas Sociales	10.191.095.553	7.208.297.313	7.204.248.647	6.510.658.845	6.510.658.845
C. de Educación, Cultura y Deporte	6.227.834.527	4.574.399.227	4.572.133.682	3.762.683.976	3.762.683.976
C. de Justicia e Interior	547.519.600	427.453.503	423.042.724	358.267.791	358.267.715
C. de Fomento y Vivienda	688.049.895	526.721.268	516.131.441	337.726.542	337.726.542
C. de Agricultura, Pesca y Desarrollo Rural	741.998.224	528.901.895	528.082.896	259.512.177	259.512.177
C. de Medio Ambiente y Ordenación del Territorio	846.454.377	622.144.563	614.398.903	293.424.532	293.413.926
C. de Turismo y Comercio	119.421.814	88.913.059	88.587.937	49.568.584	49.568.584
Gastos Diversas Consejerías	118.243.364	93.248.653	92.763.927	45.602.193	45.602.193
A Corporaciones Locales por P.I.E.	2.508.371.550	2.142.295.157	2.142.295.157	2.142.295.157	2.142.295.157
Fondo Andaluz de Garantía Agraria	1.502.530.261	128.477.275	128.477.275	128.477.275	128.477.275
Pensiones Asistenciales	26.237.360	21.690.640	21.690.640	21.684.041	21.684.041
Participación EE.LL. en tributos C.A.	480.000.000	480.000.000	480.000.000	360.000.000	360.000.000
TOTAL	30.479.860.668	22.176.868.009	22.054.328.273	18.116.294.617	18.113.673.317

Porcentaje de Ejecución del Presupuesto de Gastos respecto al Crédito Definitivo por Secciones (30/09/14)

Secciones Presupuestarias	Crédito autorizado	Crédito comprometido	Obligaciones reconocidas	Pagos propuestos
C. de la Presidencia	80,73	80,63	63,19	63,19
Parlamento de Andalucía	94,56	94,56	94,56	94,56
Deuda Pública	91,60	88,79	66,81	66,73
Cámara de Cuentas de Andalucía	74,81	74,81	74,81	74,81
Consejo Consultivo de Andalucía	72,57	72,57	71,53	71,53
Consejo Audiovisual de Andalucía	81,55	81,55	68,19	68,19
C. de Administración Local y Relaciones Institucionales	88,40	88,36	51,03	51,03
C. de Hacienda y Administración Pública	75,95	75,92	74,11	74,11
C. de Economía, Innovación, Ciencia y Empleo	71,11	71,05	48,89	48,89
C. de Igualdad, Salud y Políticas Sociales	70,73	70,69	63,89	63,89
C. de Educación, Cultura y Deporte	73,45	73,41	60,42	60,42
C. de Justicia e Interior	78,07	77,27	65,43	65,43
C. de Fomento y Vivienda	76,55	75,01	49,08	49,08
C. de Agricultura, Pesca y Desarrollo Rural	71,28	71,17	34,97	34,97
C. de Medio Ambiente y Ordenación del Territorio	73,50	72,58	34,67	34,66
C. de Turismo y Comercio	74,45	74,18	41,51	41,51
Gastos Diversas Consejerías	78,86	78,45	38,57	38,57
A Corporaciones Locales por P.I.E.	85,41	85,41	85,41	85,41
Fondo Andaluz de Garantía Agraria	8,55	8,55	8,55	8,55
Pensiones Asistenciales	82,67	82,67	82,65	82,65
Participación EE.LL. en tributos C.A.	100,00	100,00	75,00	75,00
TOTAL	72,76	72,36	59,44	59,43

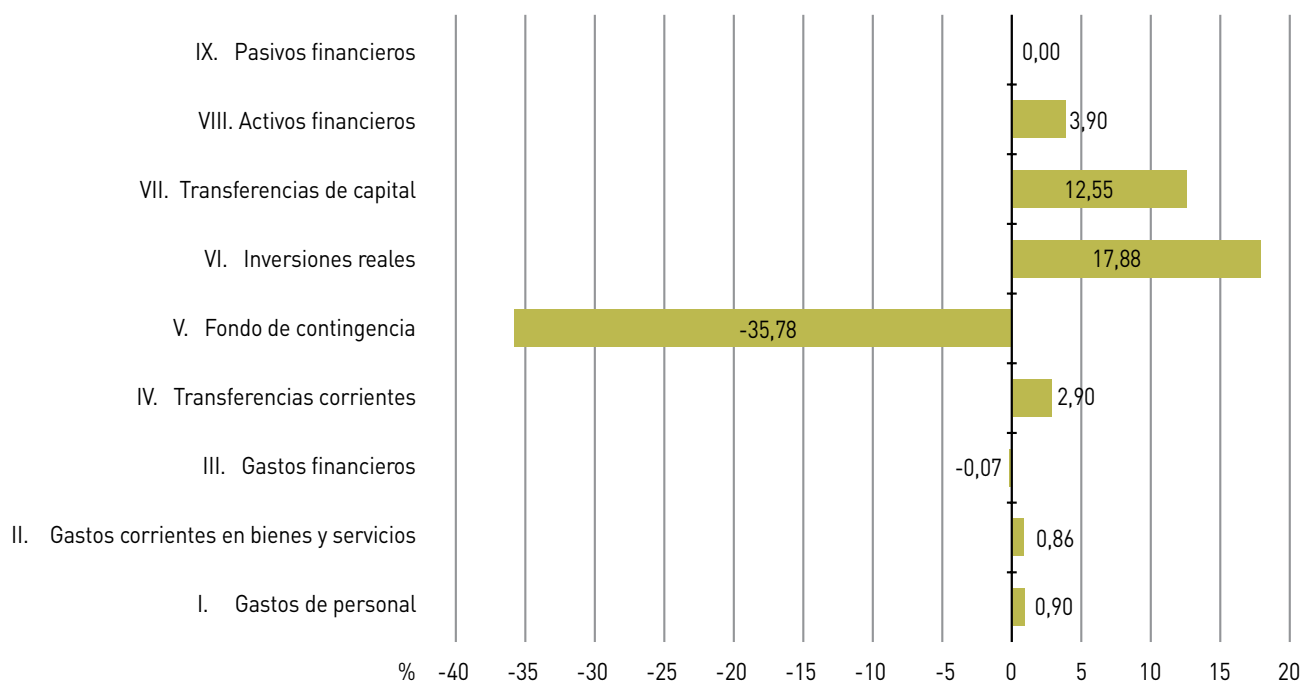
Porcentaje de Ejecución de la cada fase de gestión del Presupuesto de Gastos sobre la anterior por Secciones (30/09/14)



Avance de Modificaciones de Créditos por Capítulos (30/09/14)

Capítulos	Créditos extraord. y suplement. de crédito	Ampliac. de crédito	Incorporac. de crédito	Generaciones de crédito (I4)	Generaciones de crédito (I5)	Transferencias de crédito (+)	Transferencias de crédito (-)
I. Gastos de personal	-	-	20.575.725	-	-	29.901.722	4.631.373
II. Gastos corrientes en bienes y servicios	-	-	22.754.648	3.283.008	35.716.571	22.026.019	76.626.720
III. Gastos financieros	-	-	-	-	-	1.753.508	2.510.000
IV. Transferencias corrientes	-	-	38.879.168	66.780.142	304.988.911	222.500.031	144.246.058
V. Fondo de contingencia	-7.156.977	-	-	-	-	-	-
VI. Inversiones reales	7.156.977	-	17.322.770	37.863.115	95.355.271	141.827.870	152.509.458
VII. Transferencias de capital	-	-	286.242.665	28.810.658	37.076.153	218.399.891	261.080.510
VIII. Activos financieros	-	-	-	-	-	5.195.077	-
IX. Pasivos financieros	-	-	-	-	-	17.183.054	17.183.054
TOTAL	-	-	385.774.975	136.736.923	473.136.906	658.787.172	658.787.172

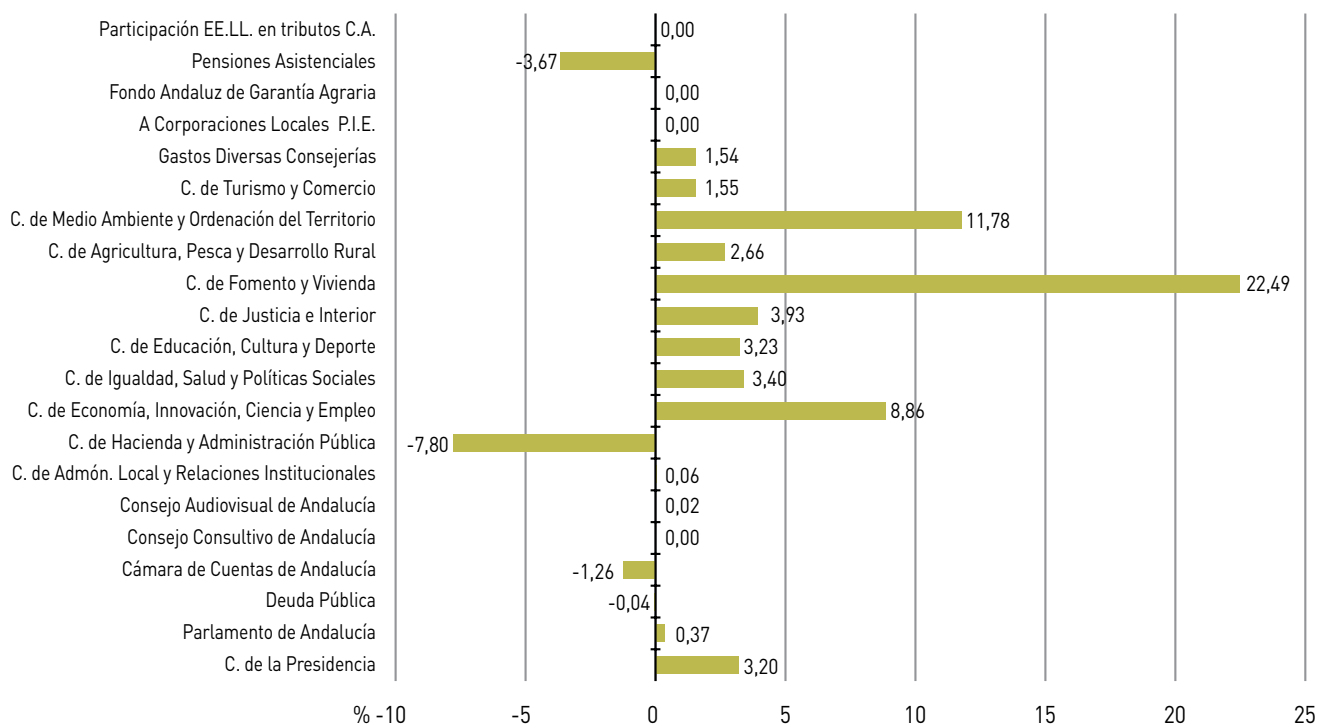
Efecto de las Modificaciones Presupuestarias sobre el Crédito Inicial por Capítulos (30/09/14)



Avance de Modificaciones de Créditos por Secciones (30/09/14)

Secciones Presupuestarias	Créditos extraord. y suplement. de crédito	Ampliac. de crédito	Incorporac. de crédito	Generaciones de crédito (I4)	Generaciones de crédito (I5)	Transferencias de crédito (+)	Transferencias de crédito (-)
C. de la Presidencia	-	-	-	7.502.675	2.388.408	3.351.797	6.119.522
Parlamento de Andalucía	-	-	-	7.500	-	872.371	722.485
Deuda Pública	-	-	-	-	-	46.271	1.406.271
Cámara de Cuentas de Andalucía	-	-	-	34.630	-	115.200	265.086
Consejo Consultivo de Andalucía	-	-	-	-	-	9.080	9.080
Consejo Audiovisual de Andalucía	-	-	-	-	956	214.000	214.000
C. de Administración Local y Relaciones Institucionales	-	-	4.990	14.485	75.282	2.187.571	2.193.571
C. de Hacienda y Administración Pública	-	-	236.179	1.765.880	-	25.790.026	42.305.825
C. de Economía, Innovación, Ciencia y Empleo	-	-	161.473.481	28.529.571	2.316.176	217.081.286	192.952.247
C. de Igualdad, Salud y Políticas Sociales	-	-	1.641.979	51.839.864	279.563.174	184.909.432	183.191.677
C. de Educación, Cultura y Deporte	-	-	191.332.627	790.140	1.060.945	39.065.765	37.305.963
C. de Justicia e Interior	-	-	326.282	2.389.636	18.139.290	3.805.729	3.948.382
C. de Fomento y Vivienda	6.252.294	-	2.467.538	5.769.969	94.707.841	60.587.987	43.446.431
C. de Agricultura, Pesca y Desarrollo Rural	-	-	13.058.528	142.942	1.854.384	6.611.068	2.416.397
C. de Medio Ambiente y Ordenación del Territorio	904.683	-	14.369.839	36.995.264	73.030.452	101.731.818	137.827.996
C. de Turismo y Comercio	-	-	863.531	954.366	-	3.091.797	3.091.797
Gastos Diversas Consejerías	-7.156.977	-	-	-	-	9.315.973	370.442
A Corporaciones Locales por P.I.E.	-	-	-	-	-	-	-
Fondo Andaluz de Garantía Agraria	-	-	-	-	-	-	-
Pensiones Asistenciales	-	-	-	-	-	-	1.000.000
Participación EE.LL. en tributos C.A.	-	-	-	-	-	-	-
TOTAL	-	-	385.774.975	136.736.923	473.136.906	658.787.172	658.787.172

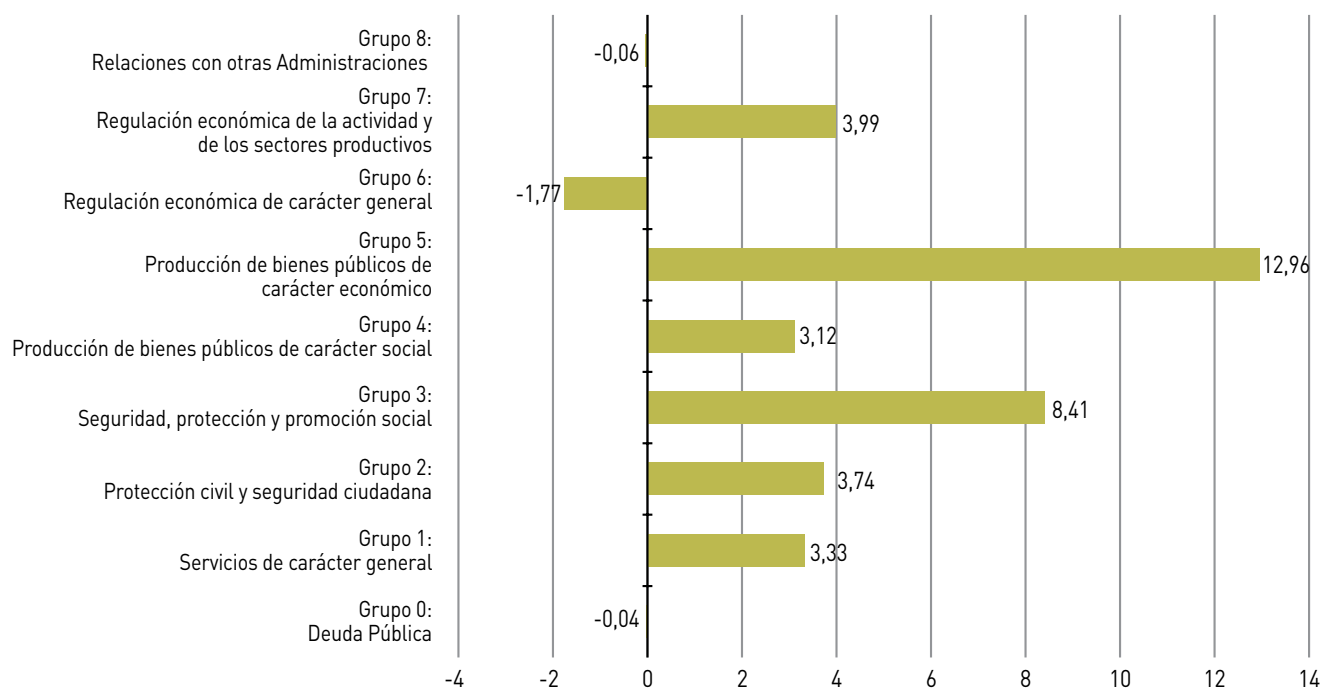
Efecto de las Modificaciones Presupuestarias sobre el Crédito Inicial por Secciones (30/09/14)



Avance de Modificaciones de Créditos por Grupos de Función (30/09/14)

Grupos de Función	Créditos extraord. y suplement. de crédito	Ampliac. de crédito	Incorporac. de crédito	Generaciones de crédito (I4)	Generaciones de crédito (I5)	Transferencias de crédito (+)	Transferencias de crédito (-)
Grupo 0. Deuda Pública	-	-	-	-	-	46.271	1.406.271,19
Grupo 1. Servicios de carácter general	-	-	290.168,43	2.425.863,32	17.483.066,33	3.241.748,68	5.114.424,95
Grupo 2. Protección civil y seguridad ciudadana	-	-	0,00	5.903,04	261.397	1.667.498,02	179.243,92
Grupo 3. Seguridad, protección y promoción social	-	-	192.970.600,99	13.044.610,67	4.000.489	45.463.553,49	27.061.911,54
Grupo 4. Producción de bienes públicos de carácter social	904.683	-	72.606.794,79	63.267.655,13	325.996.931	241.565.019,45	224.453.183,55
Grupo 5. Producción de bienes públicos de carácter económico	6.252.294	-	85.041.469,70	55.129.702,76	123.492.684	157.107.915,42	261.950.580,64
Grupo 6. Regulación económica de carácter general	-7.156.977	-	290.041,51	1.765.880,00	10.924	42.156.106,94	43.510.590,89
Grupo 7. Regulación económica de actividad y los sectores productivos	-	-	34.575.899,84	1.097.307,86	1.891.385	167.494.131,25	93.099.570,76
Grupo 8. Relaciones con otras Administraciones	-	-	0,00	0,00	30	44.927,84	2.011.394,84
TOTAL	-	-	385.774.975	136.736.923	473.136.906	658.787.172	658.787.172

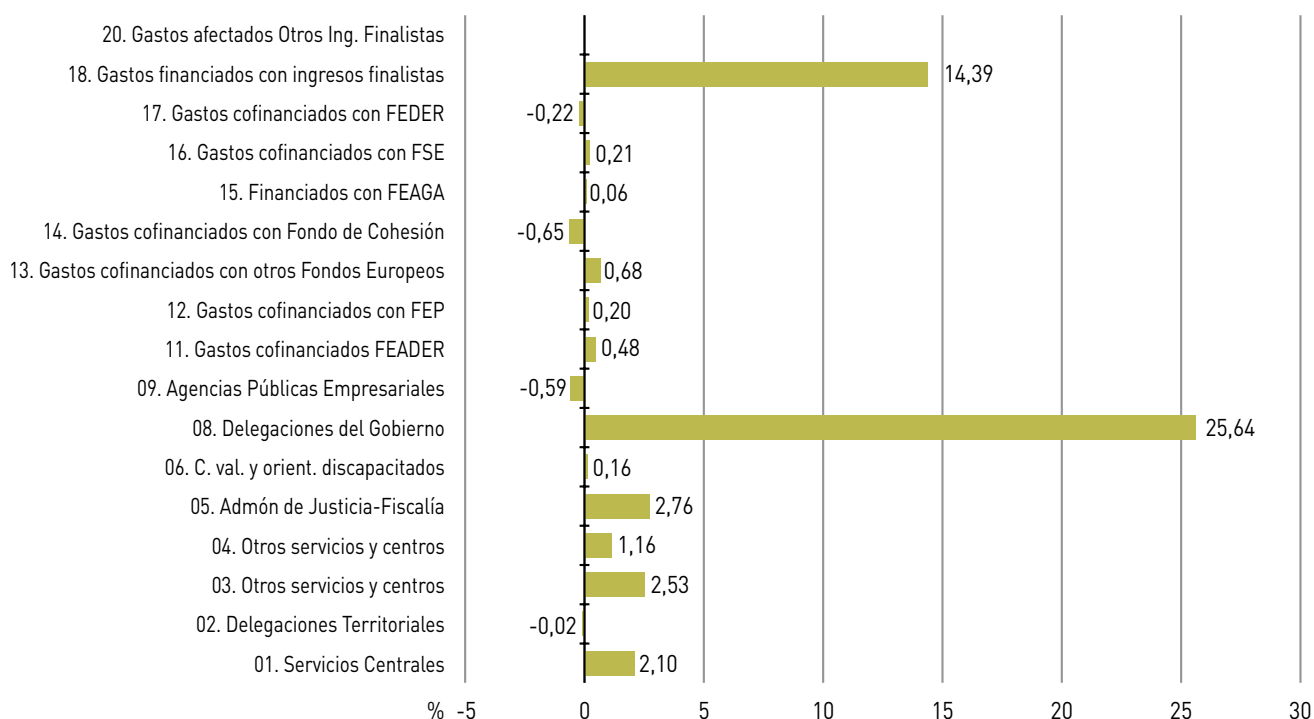
Efecto de las Modificaciones Presupuestarias sobre el Crédito Inicial por Grupos de Función (30/09/14)



Avance de Modificaciones de Créditos por Servicios (30/09/14)

Servicios	Créditos extraord. y suplement. de crédito	Ampliac. de crédito	Incorporac. de crédito	Generaciones de crédito (I4)	Generaciones de crédito (I5)	Transferencias de crédito (+)	Transferencias de crédito (-)
01. Servicios Centrales	-6.252.294	-	-	75.514.445	356.645.739	272.983.663	359.102.824
02. Delegaciones Territoriales	-	-	-	1.444	620.421	5.747.830	6.490.749
03. Otros servicios y centros	6.252.294	-	-	5.507.950	98.838.756	32.466.447	30.869.670
04. Otros servicios y centros	-	-	-	2.326.551	16.942.860	2.491.177	4.629.995
05. Admón de Justicia-Fiscalía	-	-	-	16.702	89.130	400.000	-
06. C.Val.y Orient. Discapacitados	-	-	-	2.711	-	-	-
08. Delegaciones del Gobierno	-	-	-	-	-	23.110.990	15.276
09. Agencias Públicas Empresariales	-	-	-	-	-	-	100.000
11. Gastos cofinanciados FEADER	-	-	-	782.130	-	8.031.034	6.430.926
12. Gastos cofinanciados con FEP	-	-	53.863	-	-	307.137	300.000
13. Gastos cofinanciados con otros Fondos Europeos	-	-	-	174.441	-	185.750	185.750
14. Gastos cofinanciados con Fondo de Cohesión	-	-	-	-	-	4.182.528	4.432.528
15. Financiados con FEAGA	-	-	953.639	-	-	-	-
16. Gastos cofinanciados con FSE	-	-	-	-	-	18.440.574	17.140.574
17. Gastos cofinanciados con FEDER	-	-	154.738	539.810	-	222.935.055	225.495.164
18. Gastos financiados con ingresos finalistas	-	-	384.612.735	51.870.738	-	3.593.717	3.593.717
20. Gastos afectados Otros Ing. Finalistas	-	-	-	-	-	63.911.270	-
TOTAL	0	-	385.774.975	136.736.923	473.136.906	658.787.172	658.787.172

Efecto de las Modificaciones Presupuestarias sobre el Crédito Inicial por Servicios (30/09/14)



Avance de Liquidación del Presupuesto de Ingresos por Capítulos (30/09/14)

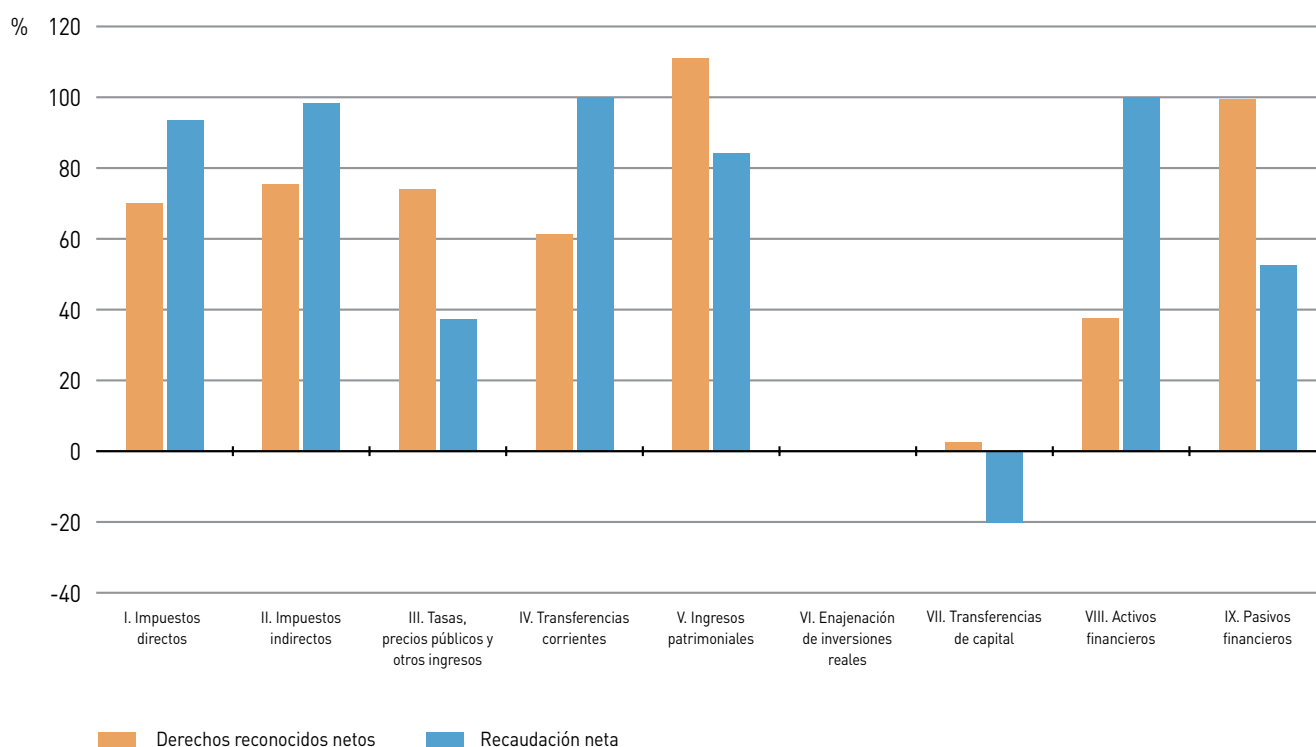
	Previsión definitiva	Derechos reconocidos netos	Recaudación neta	Derechos pendientes de cobro
I. Impuestos directos	4.623.484.501	3.243.153.382	3.029.966.334	213.187.048
II. Impuestos indirectos	8.522.940.947	6.427.539.137	6.314.618.755	112.920.382
III. Tasas, precios públicos y otros ingresos	611.401.290	451.979.036	168.701.087	283.277.949
IV. Transferencias corrientes	9.787.025.114	6.009.206.838	6.009.140.346	66.493
V. Ingresos patrimoniales	25.003.021	27.754.437	23.342.737	4.411.700
VI. Enajenación de inversiones reales	292.648.150	-	-	-
VII. Transferencias de capital	1.841.299.658	44.160.851	-8.964.657	53.125.508
VIII. Activos financieros	11.118.898	4.170.807	4.170.807	-
IX. Pasivos financieros	4.764.939.089	4.737.104.291	2.486.256.266	2.250.848.025
TOTAL	30.479.860.668	20.945.068.778	18.027.231.674	2.917.837.104

Porcentaje de Liquidación del Presupuesto de Ingresos por Capítulos (30/09/14)

	Derechos reconocidos netos	Recaudación neta	Derechos pendientes de cobro
I. Impuestos directos	70,15	93,43	6,57
II. Impuestos indirectos	75,41	98,24	1,76
III. Tasas, precios públicos y otros ingresos	73,93	37,32	62,68
IV. Transferencias corrientes	61,40	100,00	-
V. Ingresos patrimoniales	111,00	84,10	15,90
VI. Enajenación de inversiones reales	-	-	-
VII. Transferencias de capital	2,40	-20,30	120,30
VIII. Activos financieros	37,51	100,00	-
IX. Pasivos financieros	99,42	52,48	47,52
TOTAL	68,72	86,07	13,93

* El porcentaje de derechos reconocidos netos se ha calculado sobre la previsión definitiva, y el de recaudación neta y de derechos pendientes de cobro sobre los derechos reconocidos netos.

Porcentaje de Liquidación del Presupuesto de Ingresos por Capítulos (30/09/14)



JUNTA DE ANDALUCÍA. Avance de Liquidación del Presupuesto de Ingresos. 2014

Avance de Liquidación del Presupuesto de Ingresos por Conceptos (30/09/14)

	Previsión definitiva	Derechos reconocidos netos	Recaudación neta	Derechos pendientes de cobro
Total Capítulo I	4.623.484.501	3.243.153.382	3.029.966.334	213.187.048
Impuesto sobre sucesiones y donaciones	457.053.625	356.392.864	218.930.903	137.461.961
Impuesto sobre el patrimonio de las personas físicas	99.042.538	5.717.825	1.791.918	3.925.907
Impuesto depósitos bancarios	162.649.483	70.418.157	-1.381.024	71.799.180
Tarifa autonómica IRPF	3.904.738.855	2.810.624.536	2.810.624.536	-
Total Capítulo II	8.522.940.947	6.427.539.137	6.314.618.755	112.920.382
Transmisiones patrimoniales	807.162.805	621.834.518	540.815.113	81.019.405
Actos jurídicos documentados	332.110.976	223.362.454	197.059.622	26.302.832
Impuesto sobre el juego del bingo	-	35.844	35.844	-
Impuesto sobre actividades del juego	7.495.172	-255.313	-255.313	-
Impuesto sobre el valor añadido	4.921.568.680	3.739.384.757	3.739.384.757	-
Impuesto sobre alcohol y bebidas derivadas	76.470.841	58.457.660	58.457.660	-
Impuesto sobre productos intermedios	1.728.655	1.324.364	1.324.364	-
Impuesto sobre la cerveza	30.960.987	24.151.156	24.151.156	-
Impuesto sobre labores del tabaco	703.958.565	520.453.380	520.453.380	-
Tipo estatal impuesto sobre hidrocarburos	976.425.737	721.648.718	721.648.718	-
Impuesto sobre la electricidad	284.865.999	226.625.027	226.625.027	-
Impuesto sobre medios de transporte	43.576.450	25.456.760	25.456.760	-
Tipo autonómico impuesto sobre hidrocarburos	258.406.186	169.237.143	169.237.143	-
Impuestos ecológicos	14.298.624	5.610.660	5.422.826	187.835
Otros impuestos indirectos	63.911.270	90.212.008	84.801.697	5.410.311
Total Capítulo III	611.401.290	451.979.036	168.701.087	283.277.949
Tasa fiscal sobre el juego	174.347.879	91.636.735	61.095.678	30.541.057
Tasas Consejerías	66.183.502	46.956.304	27.280.787	19.675.517
Precios públicos Consejerías	22.740.279	15.027.463	15.009.429	18.034
De ejercicios cerrados	122.806.349	157.123.302	32.671.769	124.451.533
Del presupuesto corriente	36.669.260	5.976.546	3.757.281	2.219.264
Recargos y multas	153.537.421	118.323.146	16.960.312	101.362.834
Intereses de demora	16.698.615	10.502.141	6.665.284	3.836.858
Ingresos diversos	18.417.985	6.433.399	5.260.548	1.172.851
Total Capítulo IV	9.787.025.114	6.009.206.838	6.009.140.346	66.493
Transferencia sistema de financiación	3.715.042.432	2.770.796.904	2.770.796.904	-
Otras transferencias	836.147.473	651.333.163	651.333.163	-
Transferencias finalistas	586.588.204	174.231.706	174.165.214	66.493
Transferencias finalistas	382.657.095	159.774.605	159.774.605	-
Participación ingresos del Estado. Ayuntamientos y Diputaciones	2.504.377.344	2.139.632.544	2.139.632.544	-
Transferencias finalistas de empresas privadas	7.500	7.500	7.500	-
Transferencias finalistas familias e instituciones sin ánimo de lucro	17.680	8.840	8.840	-
De la U.E. (FEDER)	170.555	-	-	-
De la U.E. (Fondo Social Europeo)	247.487.930	-	-	-
De la U.E. (Garantía Agrícola)	1.503.429.789	113.436.791	113.436.791	-
De la U.E. (Fondo de Cohesión)	2.720	-	-	-
De la U.E. (otros Fondos Europeos)	380.009	-15.215	-15.215	-
De la U.E. (FEADER)	10.675.734	-	-	-
De la U.E. (FEP)	40.650	-	-	-
Total Capítulo V	25.003.021	27.754.437	23.342.737	4.411.700
Comisiones sobre avales	-	5.804.170	5.124.608	679.562
De entidades locales	-	410.580	410.580	-
De entes del sector público	-	320.656	320.656	-
Intereses de cuentas bancarias	6.533.310	7.381.862	7.366.483	15.380
Diferencia positiva operaciones financieras	9.160.869	-	-	-
Concesión centros turísticos	26.219	-28	-28	-
Productos explotaciones directas	233.660	71.426	70.899	526
Aprovechamiento con terceros Consejerías	3.517.955	1.803.321	1.643.331	159.990
Otros ingresos patrimoniales Consejerías	5.531.008	11.766.584	8.210.342	3.556.242
Otros ingresos patrimoniales Agencias Administrativas y Agencias Régimen Especial	-	195.867	195.867	-

JUNTA DE ANDALUCÍA. Avance de Liquidación del Presupuesto de Ingresos. 2014

↓	Previsión definitiva	Derechos reconocidos netos	Recaudación neta	Derechos pendientes de cobro
Total Capítulo VI	292.648.150	-	-	-
Venta de inmuebles	292.648.150	-	-	-
Total Capítulo VII	1.841.299.658	44.160.851	-8.964.657	53.125.508
Fondos de compensación interterritorial	159.350.270	-	-	-
Transferencias de la Admón. General del Estado por gestión Programas Europeos	47.475.457	-2.336.763	-2.336.763	-
Transferencias finalistas	113.391.486	9.333.675	9.333.675	-
Transferencias finalistas	103.769.569	-23.858.837	-23.858.837	-
Transferencias de entes del sector público	3.994.206	2.418.252	2.418.252	-
De Ayuntamientos	11.642.195	6.582.907	3.352.499	3.230.408
De Diputaciones Provinciales	2.568.551	1.414.561	1.414.561	-
De la U.E. (FEDER)	693.855.075	38.775.701	669.996	38.105.704
De la U.E. (Fondo Social Europeo)	255.745.770	-	-	-
De la U.E. (FEAGA)	2.425.361	4.985.500	4.985.500	-
De la U.E. (Fondo de Cohesión)	30.807.542	4.550.704	866.630	3.684.074
De la U.E. (otros Fondos Europeos)	14.664.021	6.189.828	6.189.828	-
De la U.E. (FEADER)	378.558.468	-12.000.000	-12.000.000	-
De la U.E. (FEP)	23.051.687	8.105.322	-	8.105.322
Total Capítulo VIII	11.118.898	4.170.807	4.170.807	-
De anticipos y préstamos a corto plazo	131.768	83.971	83.971	-
De anticipos y préstamos a largo plazo	6.548.394	638.559	638.559	-
Préstamos concedidos a entes sector público	4.438.736	3.448.276	3.448.276	-
Total Capítulo IX	4.764.939.089	4.737.104.291	2.486.256.266	2.250.848.025
Emisión de deuda pública autorizada por Ley de Presupuesto	4.652.531.612	4.704.083.866	2.453.249.762	2.250.834.104
De entes del sector público y para la financiación de activos financieros	74.080.866	-	-	-
Fianzas	38.326.611	33.020.425	33.006.504	13.921
TOTAL	30.479.860.668	20.945.068.778	18.027.231.674	2.917.837.104

Porcentaje de Liquidación del Presupuesto de Ingresos por Conceptos (30/09/14)

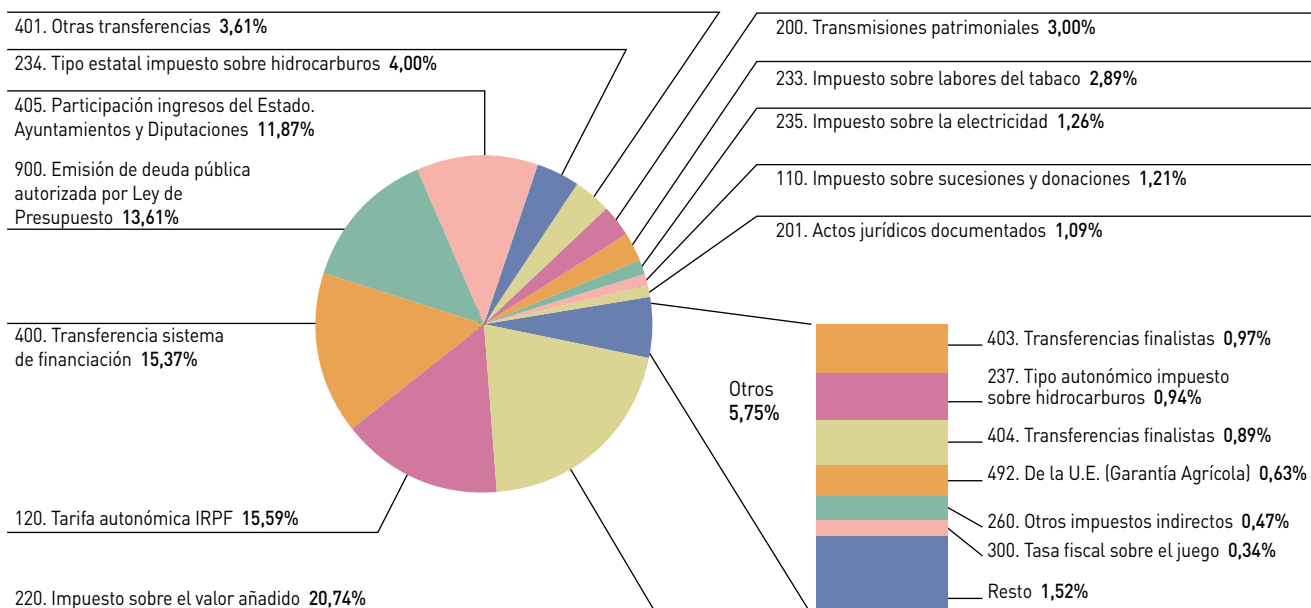
	Derechos reconocidos netos	Recaudación neta	Derechos pendientes de cobro
Total Capítulo I	70,15	93,43	6,57
Impuesto sobre sucesiones y donaciones	77,98	61,43	38,57
Impuesto sobre el patrimonio de las personas físicas	5,77	31,34	68,66
Impuesto depósitos bancarios	43,29	-1,96	101,96
Tarifa autonómica IRPF	71,98	100,00	-
Total Capítulo II	75,41	98,24	1,76
Transmisiones patrimoniales	77,04	86,97	13,03
Actos jurídicos documentados	67,26	88,22	11,78
Impuesto sobre el juego del bingo	100,00	100,00	-
Impuesto sobre actividades del juego	-3,41	100,00	-
Impuesto sobre el valor añadido	75,98	100,00	-
Impuesto sobre alcohol y bebidas derivadas	76,44	100,00	-
Impuesto sobre productos intermedios	76,61	100,00	-
Impuesto sobre la cerveza	78,01	100,00	-
Impuesto sobre labores del tabaco	73,93	100,00	-
Tipo estatal impuesto sobre hidrocarburos	73,91	100,00	-
Impuesto sobre la electricidad	79,55	100,00	-
Impuesto sobre medios de transporte	58,42	100,00	-
Tipo autonómico impuesto sobre hidrocarburos	65,49	100,00	-
Impuestos ecológicos	39,24	96,65	3,35
Otros impuestos indirectos	141,15	94,00	6,00
Total Capítulo III	73,93	37,32	62,68
Tasa fiscal sobre el juego	52,56	66,67	33,33
Tasas Consejerías	70,95	58,10	41,90
Precios públicos Consejerías	66,08	99,88	0,12
De ejercicios cerrados	127,94	20,79	79,21
Del presupuesto corriente	16,30	62,87	37,13
Recargos y multas	77,06	14,33	85,67
Intereses de demora	62,89	63,47	36,53
Ingresos diversos	34,93	81,77	18,23
Total Capítulo IV	61,40	100,00	-
Transferencia sistema de financiación	74,58	100,00	-
Otras transferencias	77,90	100,00	-
Transferencias finalistas	29,70	99,96	0,04
Transferencias finalistas	41,75	100,00	-
Participación ingresos del Estado. Ayuntamientos y Diputaciones	85,44	100,00	-
Transferencias finalistas de empresas privadas	100,00	100,00	-
Transferencias finalistas familias e instituciones sin ánimo de lucro	50,00	100,00	-
De la U.E. (FEDER)	-	-	-
De la U.E. (Fondo Social Europeo)	-	-	-
De la U.E. (Garantía Agrícola)	7,55	100,00	-
De la U.E. (Fondo de Cohesión)	-	-	-
De la U.E. (otros Fondos Europeos)	-4,00	100,00	-
De la U.E. (FEADER)	-	-	-
De la U.E. (FEP)	-	-	-
Total Capítulo V	111,00	84,10	15,90
Comisiones sobre avales	100,00	88,29	11,71
De entidades locales	100,00	100,00	-
De entes del sector público	100,00	100,00	-
Intereses de cuentas bancarias	112,99	99,79	0,21
Diferencia positiva operaciones financieras	-	-	-
Concesión centros turísticos	-0,11	100,00	-
Productos explotaciones directas	30,57	99,26	0,74
Aprovechamiento con terceros Consejerías	51,26	91,13	8,87
Otros ingresos patrimoniales Consejerías	212,74	69,78	30,22
Otros ingresos patrimoniales Agencias Administrativas y Agencias Régimen Especial	100,00	100,00	-

JUNTA DE ANDALUCÍA. Avance de Liquidación del Presupuesto de Ingresos. 2014

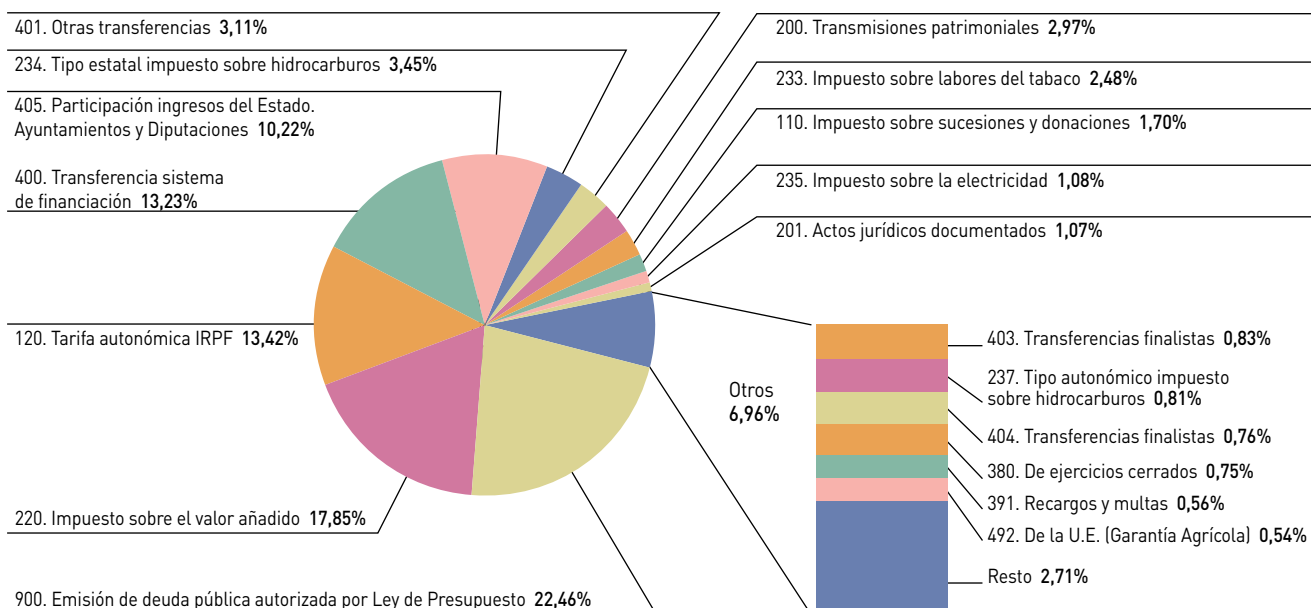
↓	Derechos reconocidos netos	Recaudación neta	Derechos pendientes de cobro
Total Capítulo VI	-	-	-
Venta de inmuebles	-	-	-
Total Capítulo VII	2,40	-20,30	120,30
Fondos de compensación interterritorial	-	-	-
Transferencias de la Admón. General del Estado por gestión Programas Europeos	-4,92	100,00	-
Transferencias finalistas	8,23	100,00	-
Transferencias finalistas	-22,99	100,00	-
Transferencias de entes del sector público	60,54	100,00	-
De Ayuntamientos	56,54	50,93	49,07
De Diputaciones Provinciales	55,07	100,00	-
De la U.E. (FEDER)	5,59	1,73	98,27
De la U.E. (Fondo Social Europeo)	-	-	-
De la U.E. (FEAGA)	205,56	100,00	-
De la U.E. (Fondo de Cohesión)	14,77	19,04	80,96
De la U.E. (otros Fondos Europeos)	42,21	100,00	-
De la U.E. (FEADER)	-3,17	100,00	-
De la U.E. (FEP)	35,16	-	100,00
Total Capítulo VIII	37,51	100,00	-
De anticipos y préstamos a corto plazo	63,73	100,00	-
De anticipos y préstamos a largo plazo	9,75	100,00	-
Préstamos concedidos a entes sector público	77,69	100,00	-
Total Capítulo IX	99,42	52,48	47,52
Emisión de deuda pública autorizada por Ley de Presupuesto	101,11	52,15	47,85
De entes del sector público y para la financiación de activos financieros	-	-	-
Fianzas	86,16	99,96	0,04
TOTAL	68,72	86,07	13,93

*El porcentaje de derechos reconocidos netos se ha calculado sobre la previsión definitiva, mientras que el porcentaje de recaudación neta y de derechos pendientes de cobro se ha realizado sobre los derechos reconocidos netos.

Distribución de la Recaudación Neta de la Junta de Andalucía por Conceptos (30/09/14)



Derechos Reconocidos Netos de la Junta de Andalucía por Conceptos (30/09/14)



Agencias Administrativas de la Junta de Andalucía

Avance de Liquidación del Presupuesto

Comunidad Autónoma de Andalucía

Ejercicio 2014

Instituto Andaluz de Administración Pública

Avance de Liquidación del Presupuesto

Comunidad Autónoma de Andalucía

Ejercicio 2014

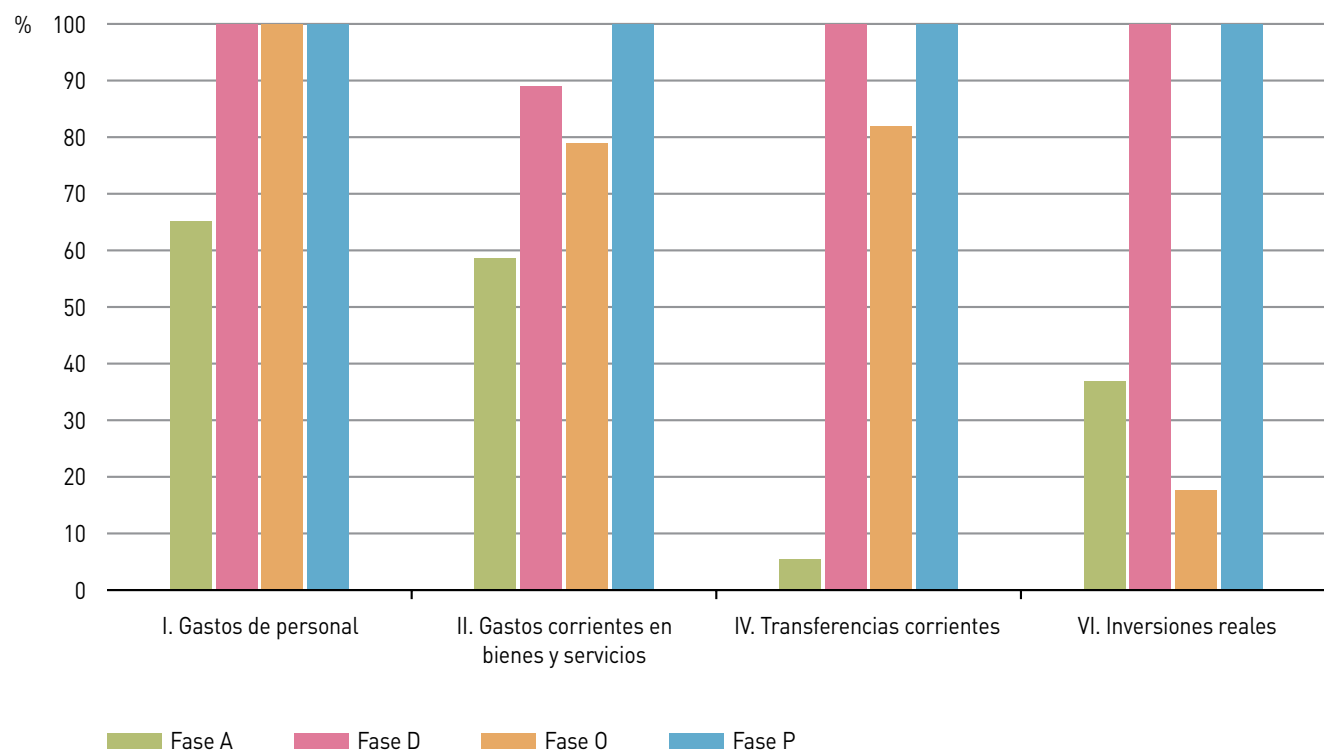
Avance de Liquidación del Presupuesto de Gastos por Capítulos (30/09/14)

	Crédito definitivo	Crédito autorizado	Crédito comprometido	Obligaciones reconocidas	Pagos propuestos
I. Gastos de personal	4.656.170	3.030.989	3.030.989	3.030.989	3.030.989
II. Gastos corrientes en bienes y servicios	5.011.435	2.938.594	2.612.699	2.062.209	2.062.209
IV. Transferencias corrientes	1.874.882	100.427	100.427	82.265	82.265
VI. Inversiones reales	328.000	121.148	121.148	21.296	21.296
TOTAL	11.870.487	6.191.158	5.865.263	5.196.758	5.196.758

Porcentaje de Ejecución del Presupuesto de Gastos respecto al Crédito Definitivo por Capítulos (30/09/14)

	Crédito autorizado	Crédito comprometido	Obligaciones reconocidas	Pagos propuestos
I. Gastos de personal	65,10	65,10	65,10	65,10
II. Gastos corrientes en bienes y servicios	58,64	52,13	41,15	41,15
IV. Transferencias corrientes	5,36	5,36	4,39	4,39
VI. Inversiones reales	36,94	36,94	6,49	6,49
TOTAL	52,16	49,41	43,78	43,78

Porcentaje de Ejecución de cada fase de gestión del Presupuesto de Gastos sobre la anterior. Análisis por Capítulos (30/09/14)



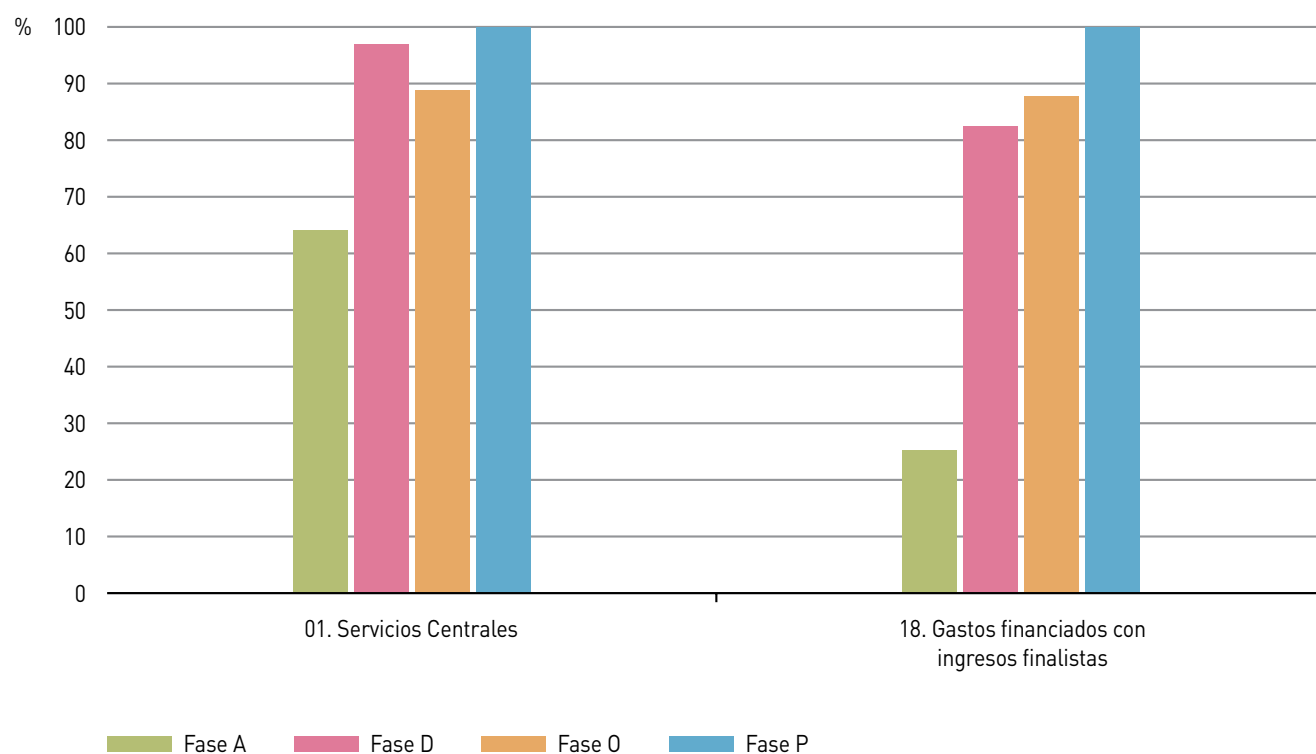
Avance de Liquidación del Presupuesto de Gastos por Servicios (30/09/14)

	Crédito definitivo	Crédito autorizado	Crédito comprometido	Obligaciones reconocidas	Pagos propuestos
01. Servicios Centrales	8.239.538	5.275.954	5.110.060	4.534.050	4.534.050
18. Gastos financiados con ingresos finalistas	3.630.949	915.203	755.203	662.709	662.709
TOTAL	11.870.487	6.191.158	5.865.263	5.196.758	5.196.758

Porcentaje de Ejecución del Presupuesto de Gastos respecto al Crédito Definitivo por Servicios (30/09/14)

	Crédito autorizado	Crédito comprometido	Obligaciones reconocidas	Pagos propuestos
01. Servicios Centrales	64,03	62,02	55,03	55,03
18. Gastos financiados con ingresos finalistas	25,21	20,80	18,25	18,25
TOTAL	52,16	49,41	43,78	43,78

Porcentaje de Ejecución de cada fase de gestión del Presupuesto de Gastos sobre la anterior. Análisis por Servicios (30/09/14)



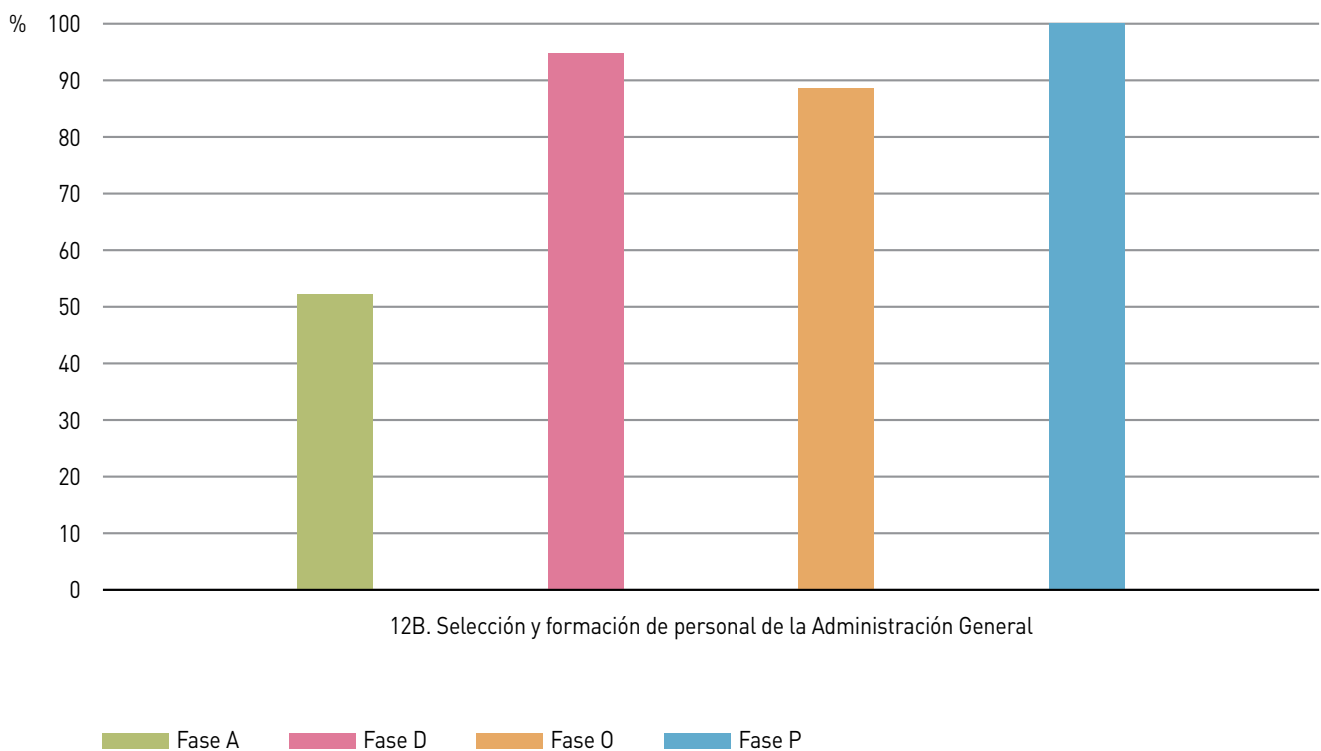
Avance de Liquidación del Presupuesto de Gastos por Programas (30/09/14)

	Crédito definitivo	Crédito autorizado	Crédito comprometido	Obligaciones reconocidas	Pagos propuestos
12B. Selección y formación de personal de la Administración General	11.870.487	6.191.158	5.865.263	5.196.758	5.196.758
TOTAL	11.870.487	6.191.158	5.865.263	5.196.758	5.196.758

Porcentaje de Ejecución del Presupuesto de Gastos respecto al Crédito Definitivo por Programas (30/09/14)

	Crédito autorizado	Crédito comprometido	Obligaciones reconocidas	Pagos propuestos
12B. Selección y formación de personal de la Administración General	52,16	49,41	43,78	43,78
TOTAL	52,16	49,41	43,78	43,78

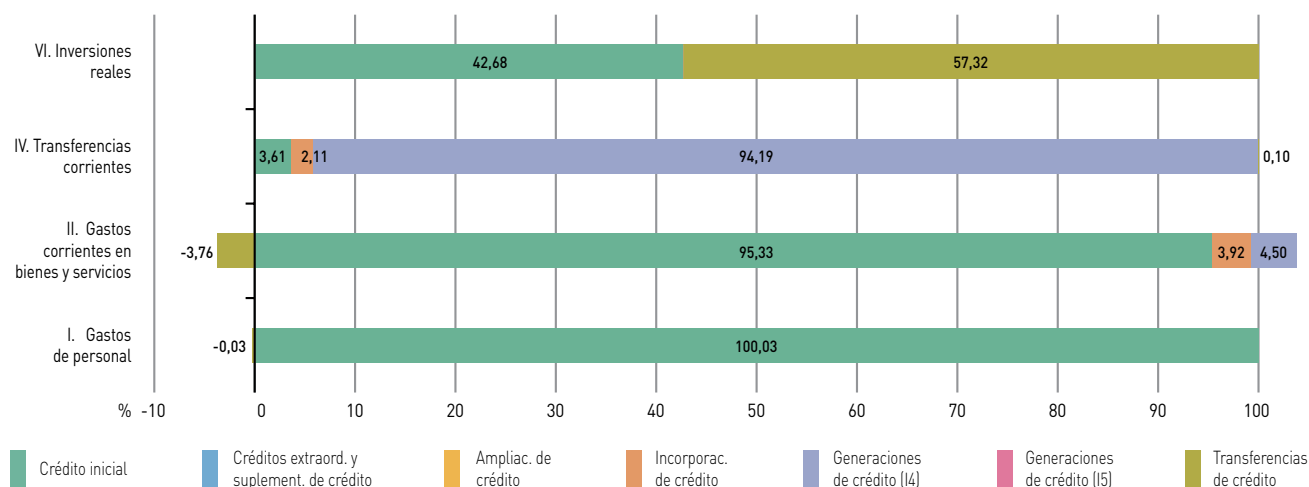
Porcentaje de Ejecución de cada fase de gestión del Presupuesto de Gastos sobre la anterior. Análisis por Programas (30/09/14)



Avance de Modificaciones de Créditos por Capítulos (30/09/14)

	Créditos extraord. y suplement. de crédito	Ampliac. de crédito	Incorporac. de crédito	Generaciones de crédito (I4)	Generaciones de crédito (I5)	Transferencias de crédito (+)	Transferencias de crédito (-)
I. Gastos de personal	-	-	-	-	-	-	1.620
II. Gastos corrientes en bienes y servicios	-	-	196.670	225.527	-	1.620	189.860
IV. Transferencias corrientes	-	-	39.509	1.765.880	-	1.860	-
VI. Inversiones reales	-	-	-	-	-	188.000	-
TOTAL	-	-	236.179	1.991.407	-	191.480	191.48

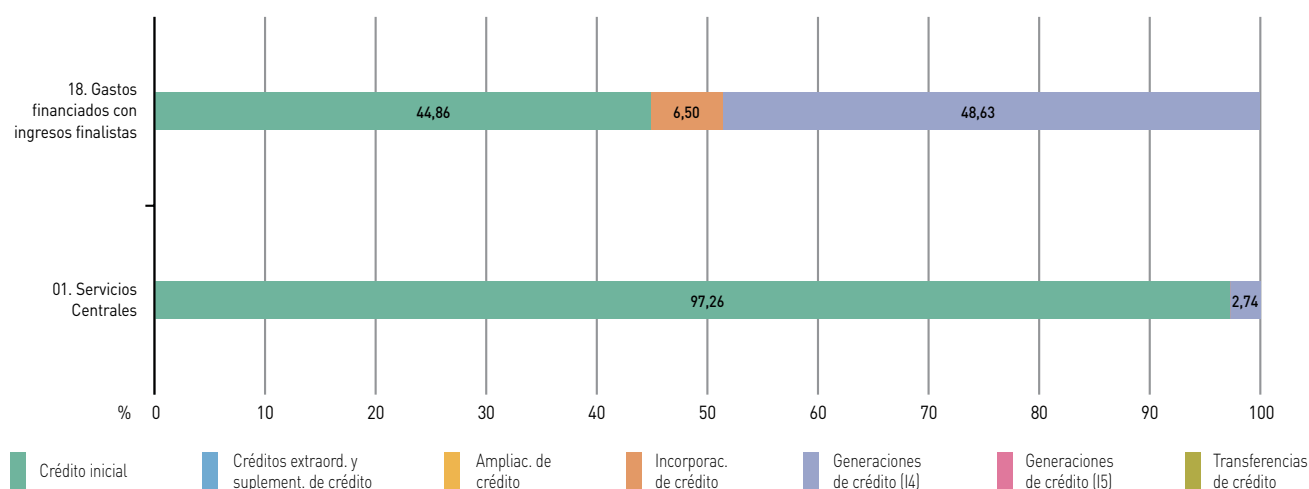
Composición del crédito definitivo por Capítulos (30/09/14)



Avance de Modificaciones de Créditos por Servicios (30/09/14)

	Créditos extraord. y suplement. de crédito	Ampliac. de crédito	Incorporac. de crédito	Generaciones de crédito (I4)	Generaciones de crédito (I5)	Transferencias de crédito (+)	Transferencias de crédito (-)
01. Servicios Centrales	-	-	-	225.527	-	191.480	191.480
18. Gastos financiados con ingresos finalistas	-	-	236.179	1.765.880	-	-	-
TOTAL	-	-	236.179	1.991.407	-	191.480	191.480

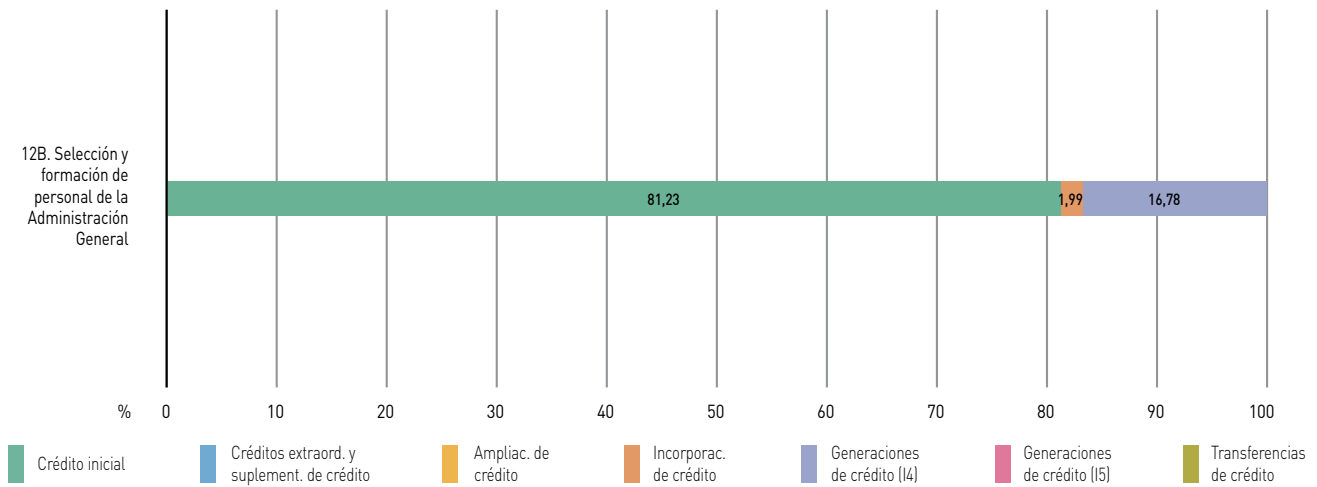
Composición del crédito definitivo por Servicios (30/09/14)



Avance de Modificaciones de Créditos por Programas (30/09/14)

	Créditos extraord. y suplement. de crédito	Ampliac. de crédito	Incorporac. de crédito	Generaciones de crédito (I4)	Generaciones de crédito (I5)	Transferencias de crédito (+)	Transferencias de crédito (-)
12B. Selección y formación de personal de la Administración General	-	-	236.179	1.991.407	-	191.480	191.480
TOTAL	-	-	236.179	1.991.407	-	191.480	191.480

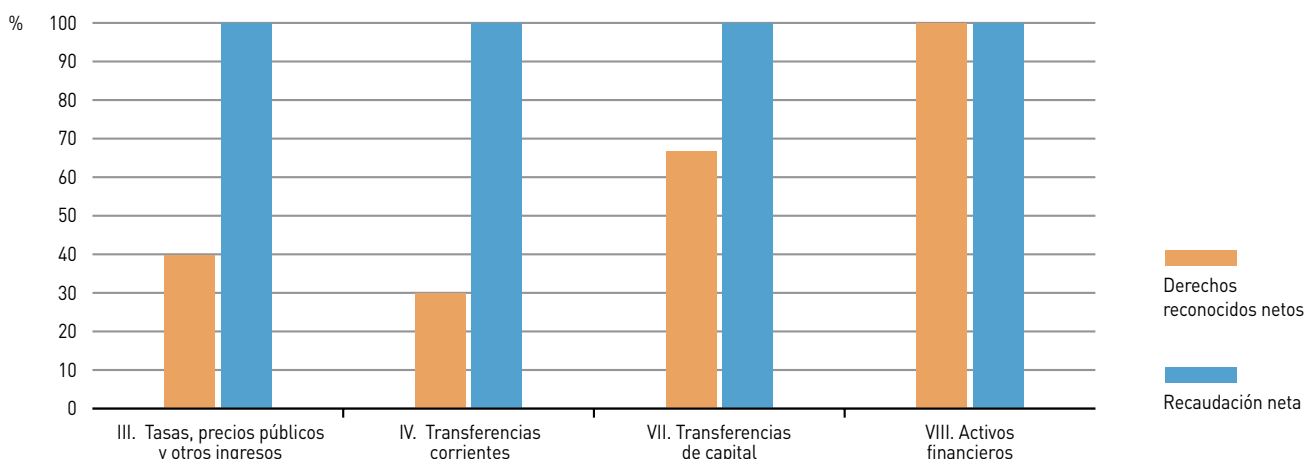
Composición del crédito definitivo por Programas (30/09/14)



Avance de Liquidación del Presupuesto de Ingresos por Capítulos (30/09/14)

	Previsión definitiva	Derechos reconocidos netos	Recaudación neta	Derechos pendientes de cobro
III. Tasas, precios públicos y otros ingresos	340.577	135.167	135.167	-
IV. Transferencias corrientes	11.389.910	3.419.420	3.419.420	-
VII. Transferencias de capital	140.000	93.333	93.333	-
VIII. Activos financieros	-	1.163	1.163	-
TOTAL	11.870.487	3.649.084	3.649.084	-

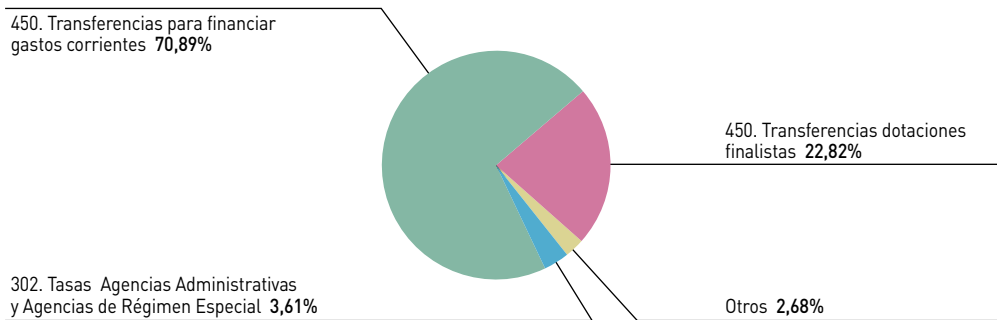
Porcentaje de Liquidación del Presupuesto de Ingresos por Capítulos (30/09/14)



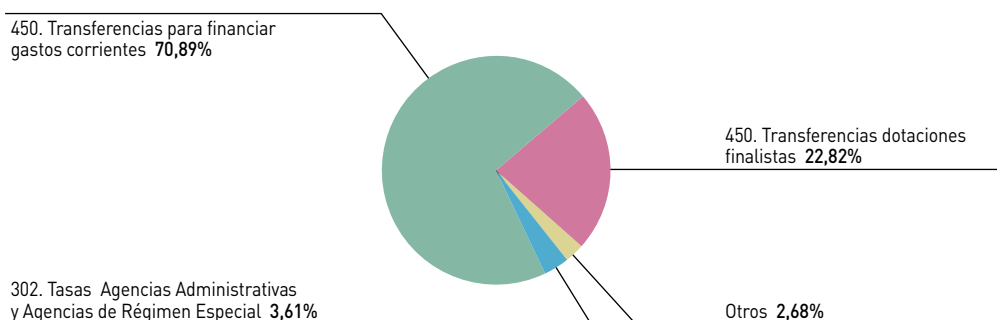
Avance de Liquidación del Presupuesto de Ingresos por Conceptos (30/09/14)

	Previsión definitiva	Derechos reconocidos netos	Recaudación neta	Derechos pendientes de cobro
302. Tasas Agencias Administrativas y Agencias Régimen Especial	334.577	131.826	131.826	-
311. Precios públicos Agencias Administrativas y Agencias Régimen Especial	6.000	1.911	1.911	-
380. De ejercicios cerrados	-	181	181	-
381. Del presupuesto corriente	-	1.246	1.246	-
391. Multas	-	2	2	-
Total Capítulo III	340.577	135.167	135.167	-
450. Transferencias para financiar gastos corrientes	7.758.961	2.586.876	2.586.876	-
450. Transferencias dotaciones finalistas	3.630.949	832.544	832.544	-
Total Capítulo IV	11.389.910	3.419.420	3.419.420	-
750. Transferencias para financiar gastos de capital	140.000	93.333	93.333	-
Total Capítulo VII	140.000	93.333	93.333	-
821. De anticipos y préstamos a largo plazo concedidos al personal funcionario	-	1.163	1.163	-
Total Capítulo VIII	-	1.163	1.163	-
TOTAL	11.870.487	3.649.084	3.649.084	-

Derechos reconocidos netos (30/09/14)



Recaudación neta (30/09/14)



Instituto de Estadística y Cartografía de Andalucía

Avance de Liquidación del Presupuesto

Comunidad Autónoma de Andalucía

Ejercicio 2014

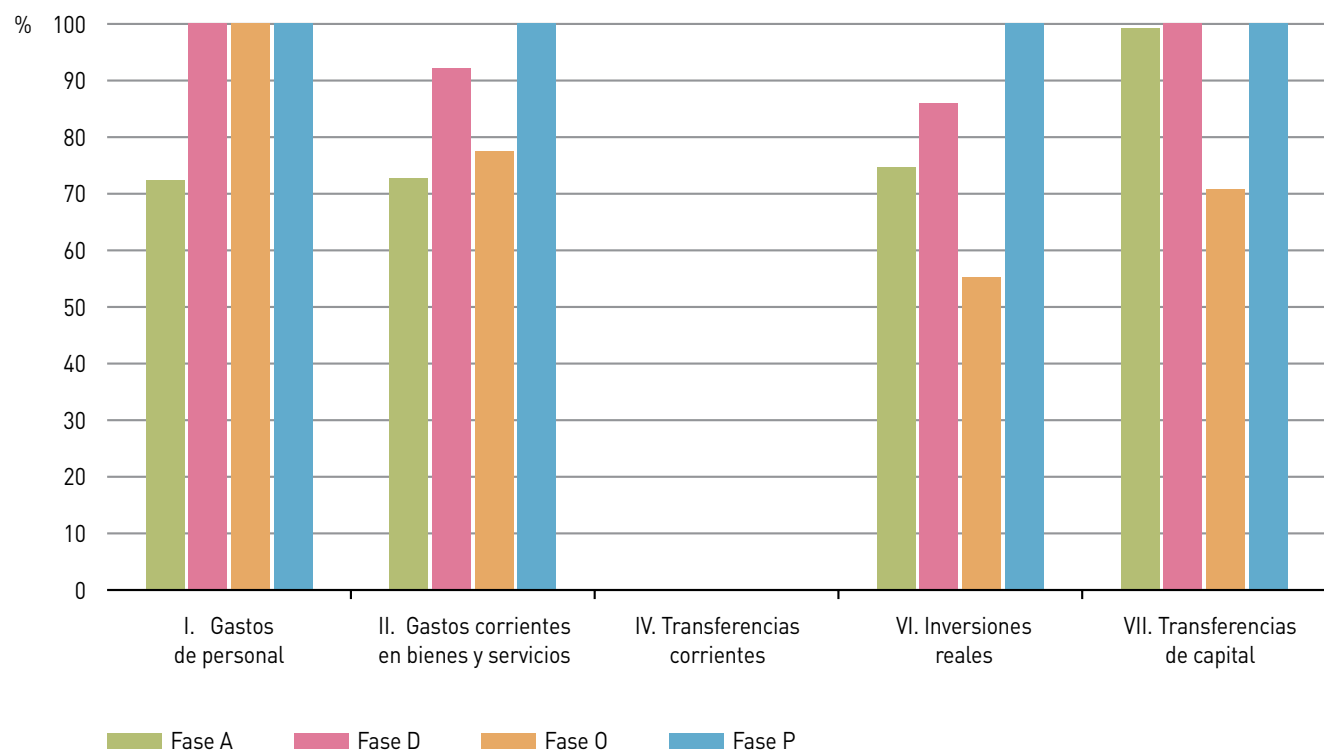
Avance de Liquidación del Presupuesto de Gastos por Capítulos (30/09/14)

	Crédito definitivo	Crédito autorizado	Crédito comprometido	Obligaciones reconocidas	Pagos propuestos
I. Gastos de personal	5.572.422	4.029.075	4.029.075	4.029.075	4.029.075
II. Gastos corrientes en bienes y servicios	879.977	639.579	588.829	456.609	456.609
IV. Transferencias corrientes	17.695	-	-	-	-
VI. Inversiones reales	5.526.558	4.129.543	3.548.343	1.960.435	1.960.435
VII. Transferencias de capital	417.763	414.437	414.437	293.328	293.328
TOTAL	12.414.415	9.212.634	8.580.683	6.739.447	6.739.447

Porcentaje de Ejecución del Presupuesto de Gastos respecto al Crédito Definitivo por Capítulos (30/09/14)

	Crédito autorizado	Crédito comprometido	Obligaciones reconocidas	Pagos propuestos
I. Gastos de personal	72,30	72,30	72,30	72,30
II. Gastos corrientes en bienes y servicios	72,68	66,91	51,89	51,89
IV. Transferencias corrientes	0,00	0,00	0,00	0,00
VI. Inversiones reales	74,72	64,21	35,47	35,47
VII. Transferencias de capital	99,20	99,20	70,21	70,21
TOTAL	74,21	69,12	54,29	54,29

Porcentaje de Ejecución de cada fase de gestión del Presupuesto de Gastos sobre la anterior. Análisis por Capítulos (30/09/14)



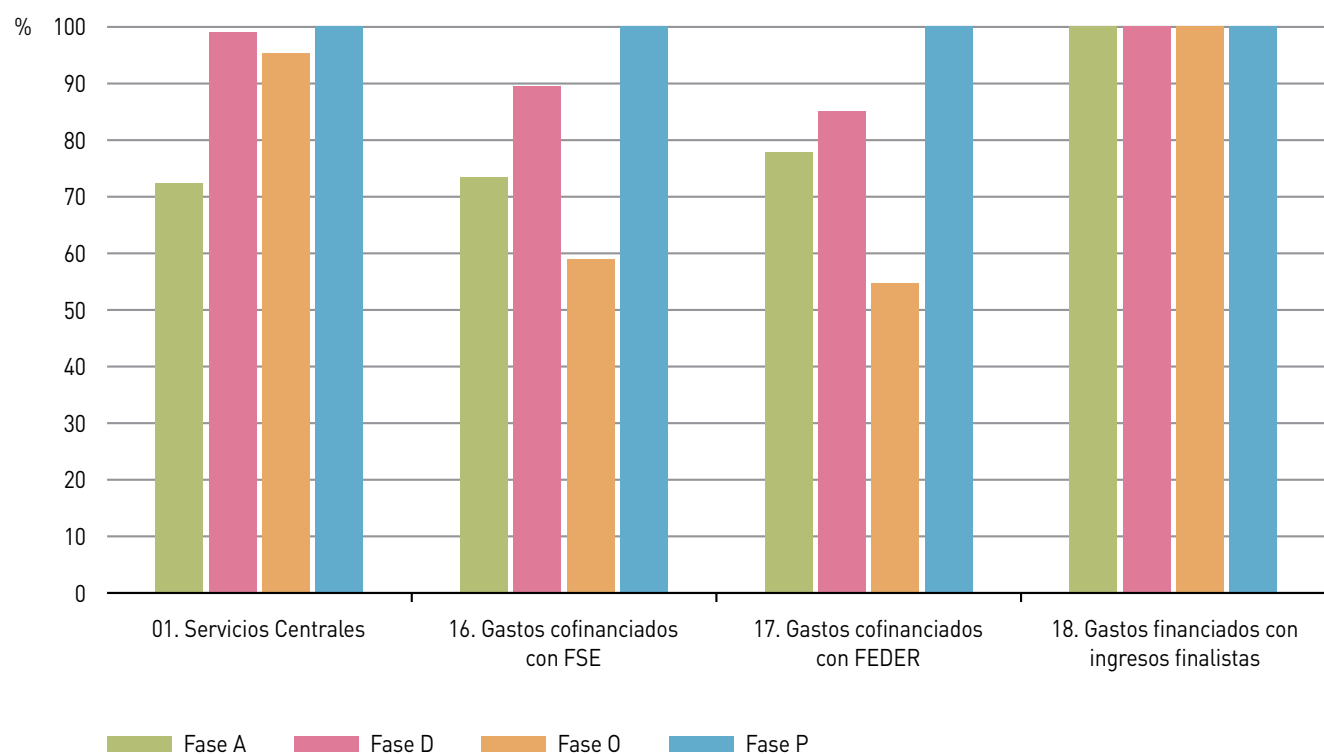
Avance de Liquidación del Presupuesto de Gastos por Servicios (30/09/14)

	Crédito definitivo	Crédito autorizado	Crédito comprometido	Obligaciones reconocidas	Pagos propuestos
01. Servicios Centrales	6.862.511	4.959.286	4.908.536	4.679.624	4.679.624
16. Gastos cofinanciados con FSE	1.617.440	1.186.216	1.061.216	625.339	625.339
17. Gastos cofinanciados con FEDER	3.922.269	3.054.937	2.598.736	1.422.288	1.422.288
18. Gastos financiados con ingresos finalistas	12.195	12.195	12.195	12.195	12.195
TOTAL	12.414.415	9.212.634	8.580.683	6.739.447	6.739.447

Porcentaje de Ejecución del Presupuesto de Gastos respecto al Crédito Definitivo por Servicios (30/09/14)

	Crédito autorizado	Crédito comprometido	Obligaciones reconocidas	Pagos propuestos
01. Servicios Centrales	72,27	71,53	68,19	68,19
16. Gastos cofinanciados con FSE	73,34	65,61	38,66	38,66
17. Gastos cofinanciados con FEDER	77,89	66,26	36,26	36,26
18. Gastos financiados con ingresos finalistas	100,00	100,00	100,00	100,00
TOTAL	74,21	69,12	54,29	54,29

Porcentaje de Ejecución de cada fase de gestión del Presupuesto de Gastos sobre la anterior. Análisis por Servicios (30/09/14)



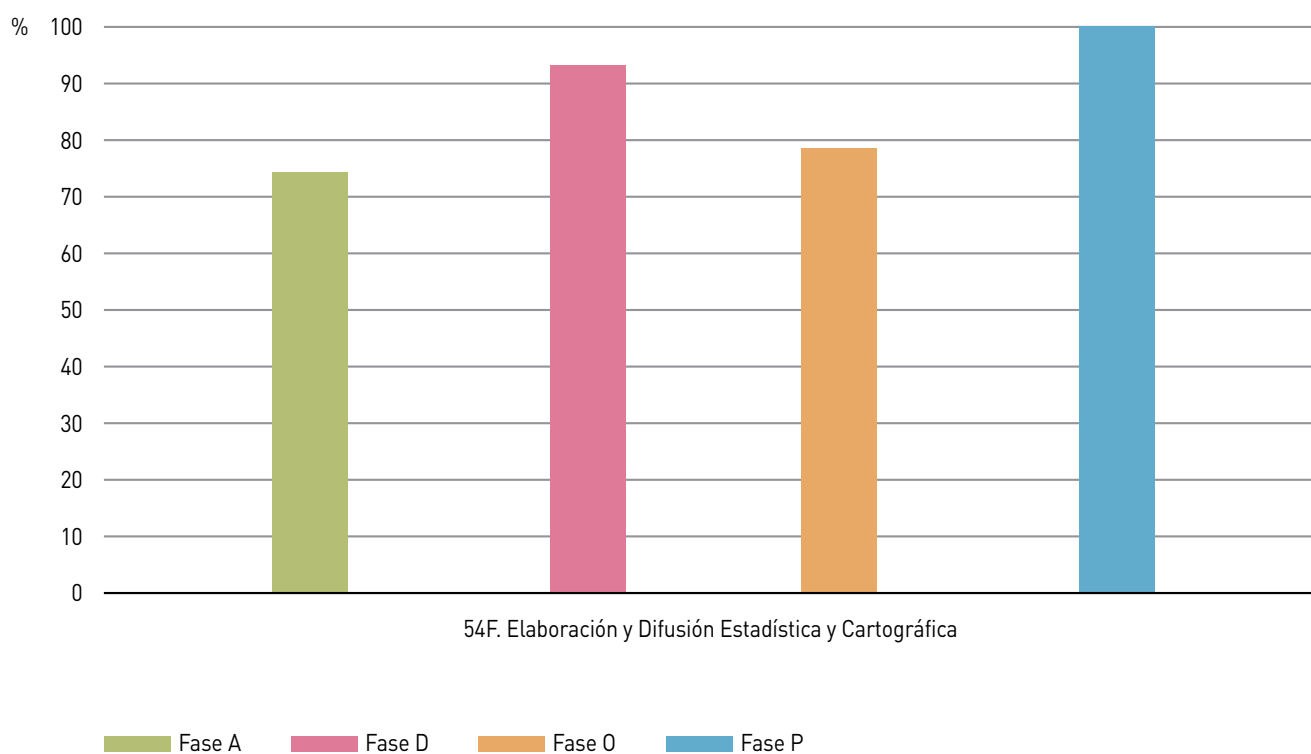
Avance de Liquidación del Presupuesto de Gastos por Programas (30/09/14)

	Crédito definitivo	Crédito autorizado	Crédito comprometido	Obligaciones reconocidas	Pagos propuestos
54F. Elaboración y Difusión Estadística y Cartográfica	12.414.415	9.212.634	8.580.683	6.739.447	6.739.447
TOTAL	12.414.415	9.212.634	8.580.683	6.739.447	6.739.447

Porcentaje de Ejecución del Presupuesto de Gastos respecto al Crédito Definitivo por Programas (30/09/14)

	Crédito autorizado	Crédito comprometido	Obligaciones reconocidas	Pagos propuestos
54F. Elaboración y Difusión Estadística y Cartográfica	74,21	69,12	54,29	54,29
TOTAL	74,21	69,12	54,29	54,29

Porcentaje de Ejecución de cada fase de gestión del Presupuesto de Gastos sobre la anterior. Análisis por Programas (30/09/14)



Avance de Modificaciones de Créditos por Capítulos (30/09/14)

	Créditos extraord. y suplement. de crédito	Ampliac. de crédito	Incorporac. de crédito	Generaciones de crédito (I4)	Generaciones de crédito (I5)	Transferencias de crédito (+)	Transferencias de crédito (-)
I. Gastos de personal	-	-	-	-	-	-	-
II. Gastos corrientes en bienes y servicios	-	-	-	-	31.980	43.500	61.195
IV. Transferencias corrientes	-	-	-	-	-	17.695	-
VI. Inversiones reales	-	-	12.195	-	4.528	-	119.059
VII. Transferencias de capital	-	-	-	-	-	119.059	-
TOTAL	-	-	12.195	-	36.509	180.254	180.254

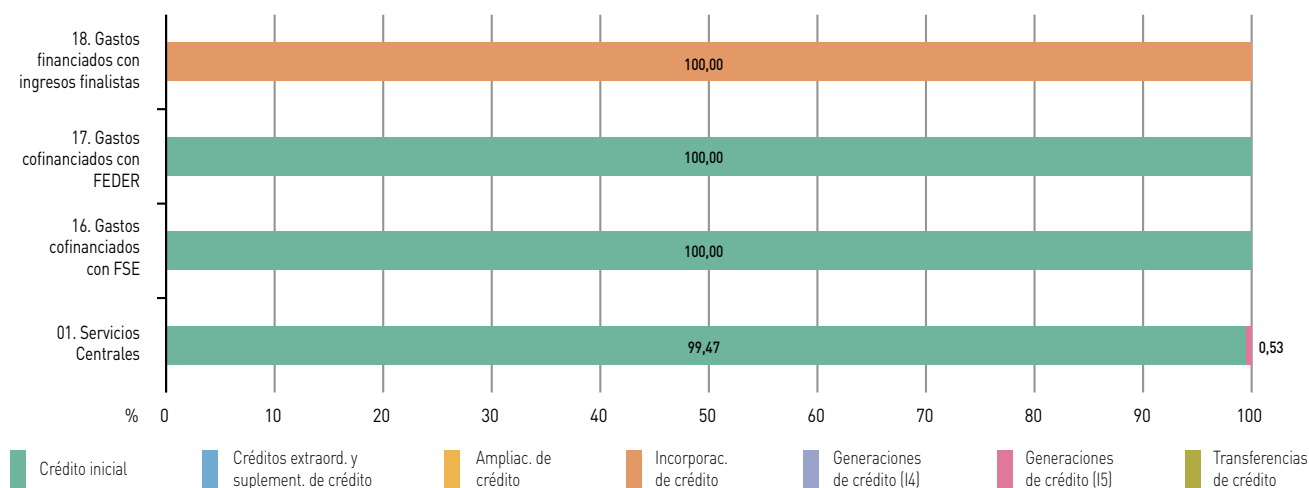
Composición del crédito definitivo por Capítulos (30/09/14)



Avance de Modificaciones de Créditos por Servicios (30/09/14)

	Créditos extraord. y suplement. de crédito	Ampliac. de crédito	Incorporac. de crédito	Generaciones de crédito (I4)	Generaciones de crédito (I5)	Transferencias de crédito (+)	Transferencias de crédito (-)
01. Servicios Centrales	-	-	-	-	36.509	61.195	61.195
16. Gastos cofinanciados con FSE	-	-	-	-	-	119.059	119.059
17. Gastos cofinanciados con FEDER	-	-	-	-	-	-	-
18. Gastos financiados con ingresos finalistas	-	-	12.195	-	-	-	-
TOTAL	-	-	12.195	-	36.509	180.254	180.254

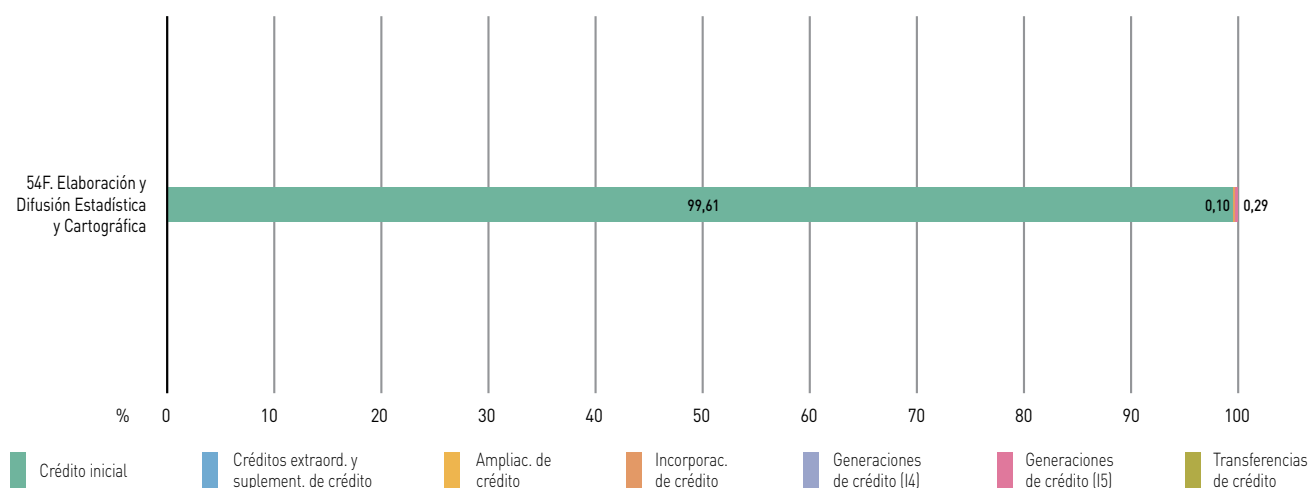
Composición del crédito definitivo por Servicios (30/09/14)



Avance de Modificaciones de Créditos por Programas (30/09/14)

	Créditos extraord. y suplement. de crédito	Ampliac. de crédito	Incorporac. de crédito	Generaciones de crédito (I4)	Generaciones de crédito (I5)	Transferencias de crédito (+)	Transferencias de crédito (-)
54F. Elaboración y Difusión Estadística y Cartográfica	-	-	12.195	-	36.509	180.254	180.254
TOTAL	-	-	12.195	-	36.509	180.254	180.254

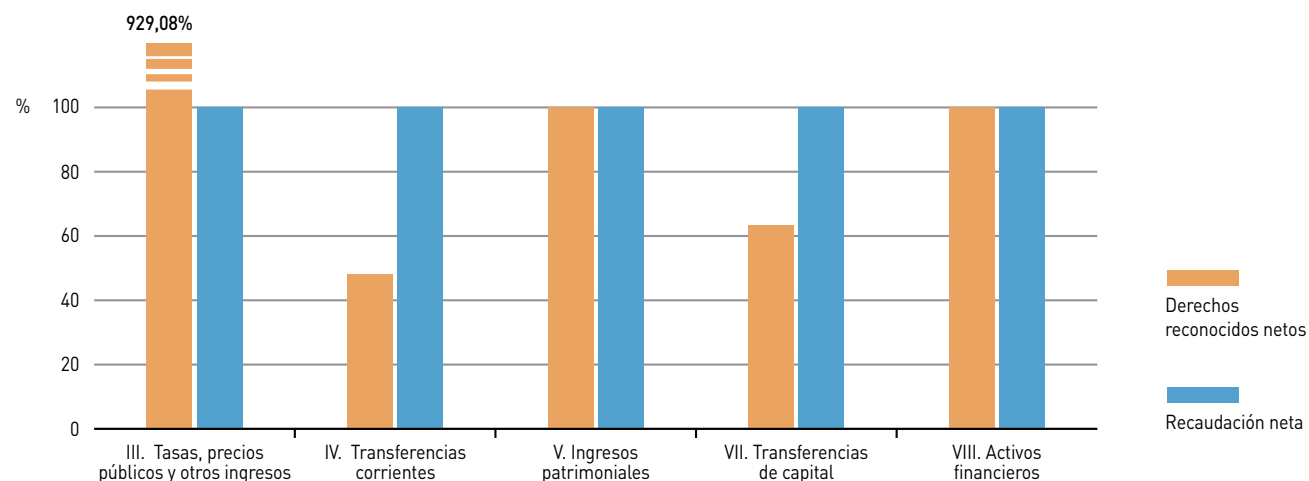
Composición del crédito definitivo por Programas (30/09/14)



Avance de Liquidación del Presupuesto de Ingresos por Capítulos (30/09/14)

	Previsión definitiva	Derechos reconocidos netos	Recaudación neta	Derechos pendientes de cobro
III. Tasas, precios públicos y otros ingresos	807	7.498	7.498	-
IV. Transferencias corrientes	6.469.287	3.111.365	3.111.365	-
V. Ingresos patrimoniales	-	310	310	-
VII. Transferencias de capital	5.944.321	3.755.037	3.755.037	-
VIII. Activos financieros	-	1.471	1.471	-
TOTAL	12.414.415	6.875.681	6.875.681	-

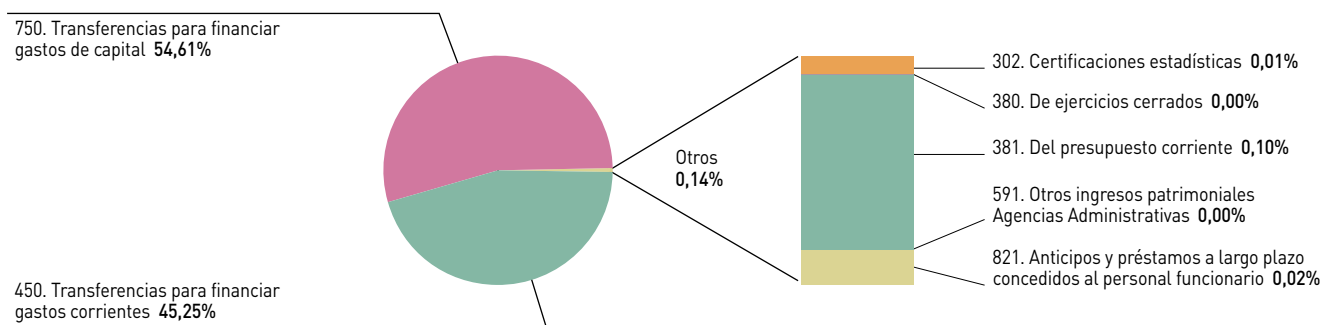
Porcentaje de Liquidación del Presupuesto de Ingresos por Capítulos (30/09/14)



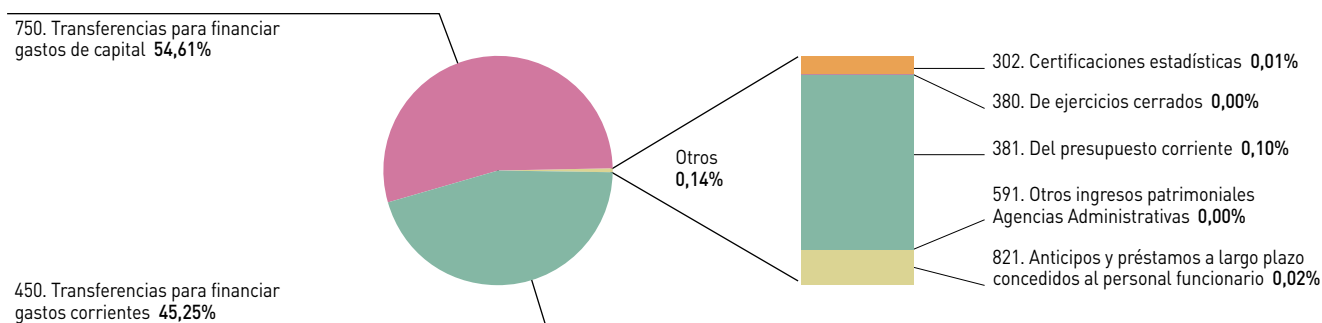
Avance de Liquidación del Presupuesto de Ingresos por Conceptos (30/09/14)

	Previsión definitiva	Derechos reconocidos netos	Recaudación neta	Derechos pendientes de cobro
302. Certificaciones estadísticas	807	504	504	-
380. De ejercicios cerrados	-	244	244	-
381. Del presupuesto corriente	-	6.750	6.750	-
Total Capítulo III	807	7.498	7.498	-
450. Transferencias para financiar gastos corrientes	6.469.287	3.111.365	3.111.365	-
Total Capítulo IV	6.469.287	3.111.365	3.111.365	-
591. Otros ingresos patrimoniales Agencias Administrativas	-	310	310	-
Total Capítulo V	-	310	310	-
750. Transferencias para financiar gastos de capital	5.944.321	3.755.037	3.755.037	-
Total Capítulo VII	5.944.321	3.755.037	3.755.037	-
821. Anticipos y préstamos a largo plazo concedidos al personal funcionario	-	1.471	1.471	-
Total Capítulo VIII	-	1.471	1.471	-
TOTAL	12.414.415	6.875.681	6.875.681	-

Derechos reconocidos netos (30/09/14)



Recaudación neta (30/09/14)



Agencia de Defensa de la Competencia de Andalucía

Avance de Liquidación del Presupuesto

Comunidad Autónoma de Andalucía

Ejercicio 2014

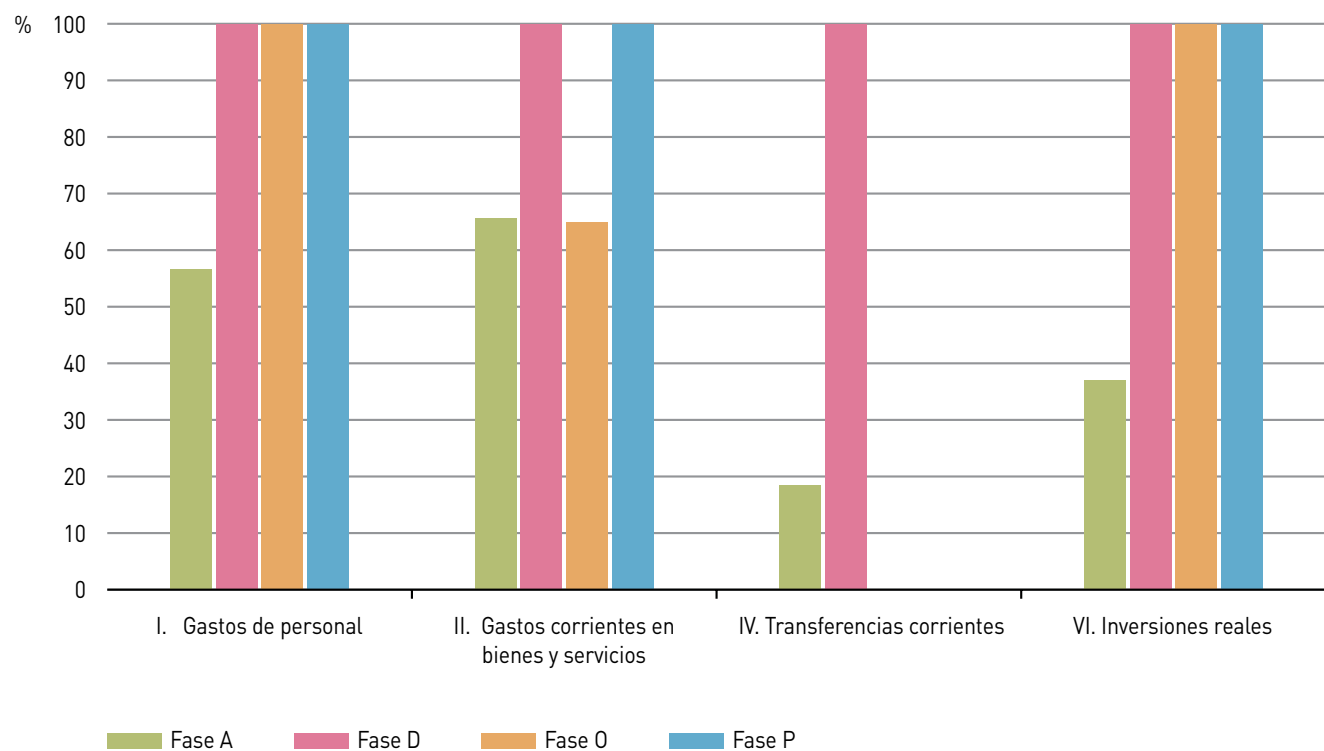
Avance de Liquidación del Presupuesto de Gastos por Capítulos (30/09/14)

	Crédito definitivo	Crédito autorizado	Crédito comprometido	Obligaciones reconocidas	Pagos propuestos
I. Gastos de personal	2.292.202	1.298.826	1.298.826	1.298.826	1.298.826
II. Gastos corrientes en bienes y servicios	450.770	295.667	295.667	192.165	192.165
IV. Transferencias corrientes	47.873	8.860	8.860	-	-
VI. Inversiones reales	18.221	6.754	6.754	6.754	6.754
TOTAL	2.809.066	1.610.107	1.610.107	1.497.744	1.497.744

Porcentaje de Ejecución del Presupuesto de Gastos respecto al Crédito Definitivo por Capítulos (30/09/14)

	Crédito autorizado	Crédito comprometido	Obligaciones reconocidas	Pagos propuestos
I. Gastos de personal	56,66	56,66	56,66	56,66
II. Gastos corrientes en bienes y servicios	65,59	65,59	42,63	42,63
IV. Transferencias corrientes	18,51	18,51	-	-
VI. Inversiones reales	37,07	37,07	37,07	37,07
TOTAL	57,32	57,32	53,32	53,32

Porcentaje de Ejecución de cada fase de gestión del Presupuesto de Gastos sobre la anterior. Análisis por Capítulos (30/09/14)



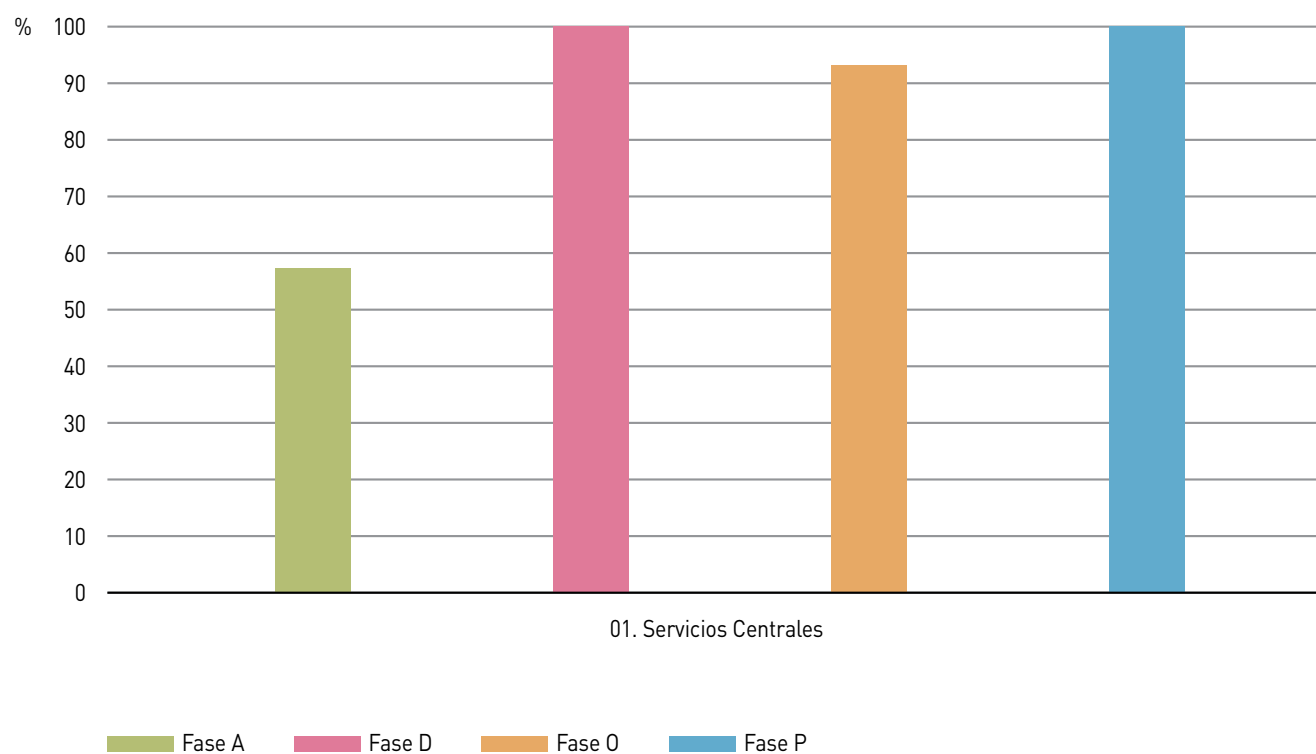
Avance de Liquidación del Presupuesto de Gastos por Servicios (30/09/14)

	Crédito definitivo	Crédito autorizado	Crédito comprometido	Obligaciones reconocidas	Pagos propuestos
01. Servicios Centrales	2.809.066	1.610.107	1.610.107	1.497.744	1.497.744
TOTAL	2.809.066	1.610.107	1.610.107	1.497.744	1.497.744

Porcentaje de Ejecución del Presupuesto de Gastos respecto al Crédito Definitivo por Servicios (30/09/14)

	Crédito autorizado	Crédito comprometido	Obligaciones reconocidas	Pagos propuestos
01. Servicios Centrales	57,32	57,32	53,32	53,32
TOTAL	57,32	57,32	53,32	53,32

Porcentaje de Ejecución de cada fase de gestión del Presupuesto de Gastos sobre la anterior. Análisis por Servicios (30/09/14)



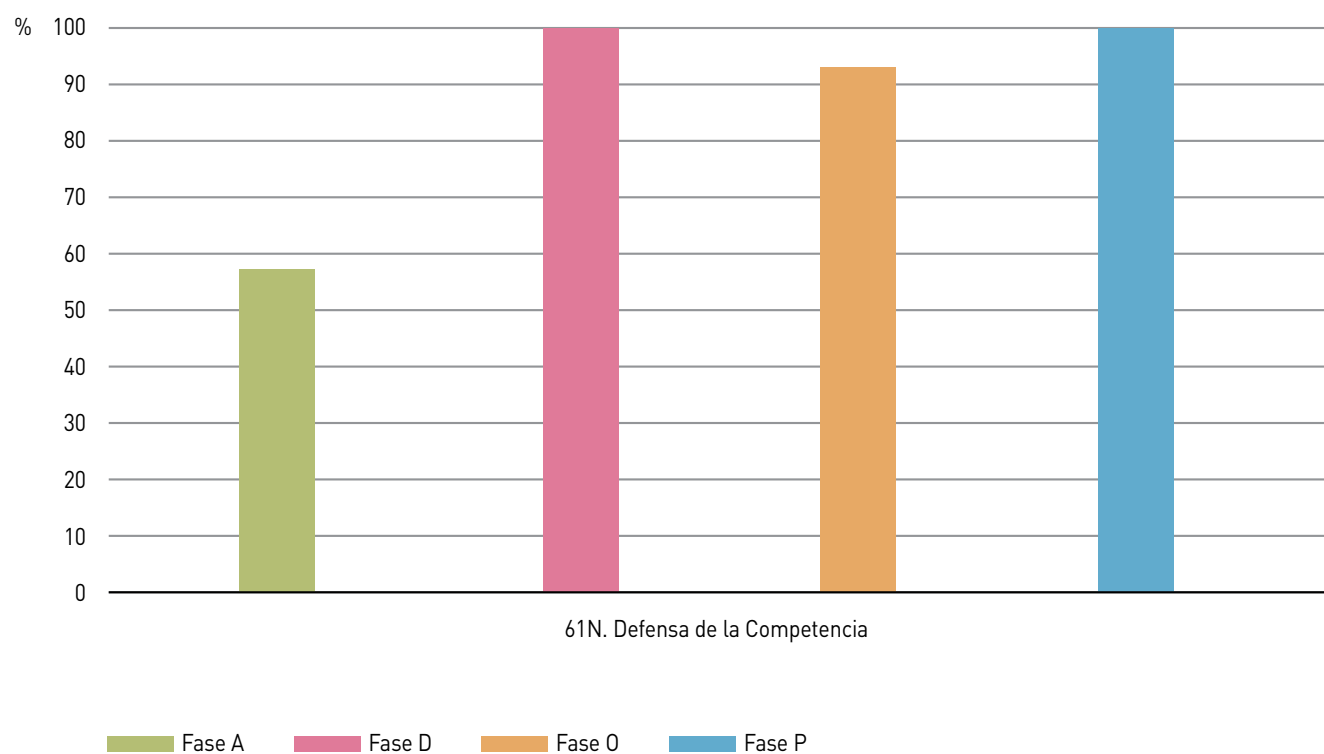
Avance de Liquidación del Presupuesto de Gastos por Programas (30/09/14)

	Crédito definitivo	Crédito autorizado	Crédito comprometido	Obligaciones reconocidas	Pagos propuestos
61N. Defensa de la Competencia	2.809.066	1.610.107	1.610.107	1.497.744	1.497.744
TOTAL	2.809.066	1.610.107	1.610.107	1.497.744	1.497.744

Porcentaje de Ejecución del Presupuesto de Gastos respecto al Crédito Definitivo por Programas (30/09/14)

	Crédito autorizado	Crédito comprometido	Obligaciones reconocidas	Pagos propuestos
61N. Defensa de la Competencia	57,32	57,32	53,32	53,32
TOTAL	57,32	57,32	53,32	53,32

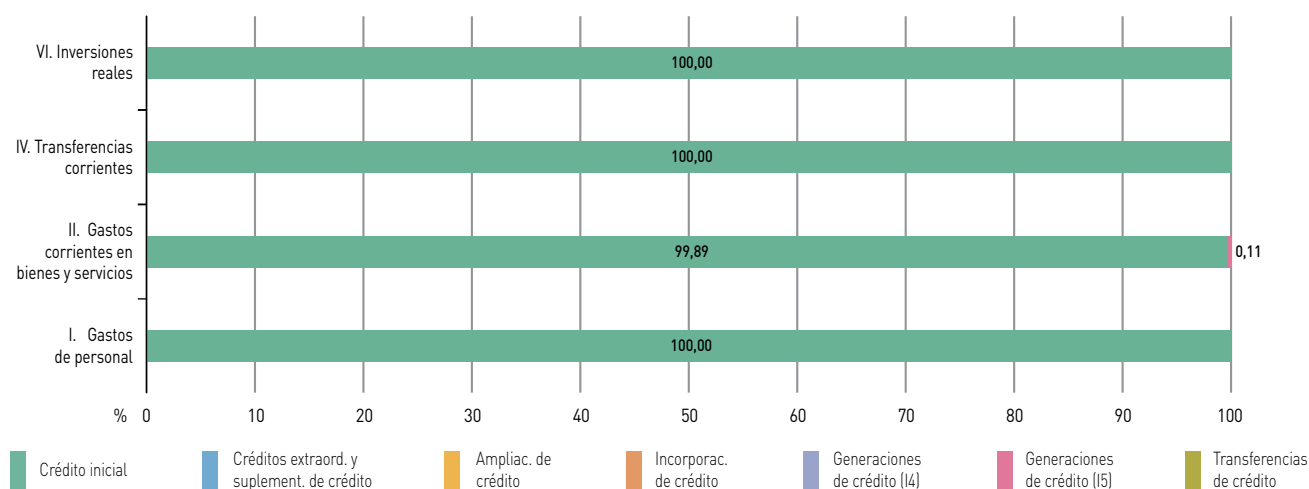
Porcentaje de Ejecución de cada fase de gestión del Presupuesto de Gastos sobre la anterior. Análisis por Programas (30/09/14)



Avance de Modificaciones de Créditos por Capítulos (30/09/14)

	Créditos extraord. y suplement. de crédito	Ampliac. de crédito	Incorporac. de crédito	Generaciones de crédito (14)	Generaciones de crédito (15)	Transferencias de crédito (+)	Transferencias de crédito (-)
I. Gastos de personal	-	-	-	-	-	-	-
II. Gastos corrientes en bienes y servicios	-	-	-	-	492	-	-
IV. Transferencias corrientes	-	-	-	-	-	-	-
VI. Inversiones reales	-	-	-	-	-	-	-
TOTAL	-	-	-	-	492	-	-

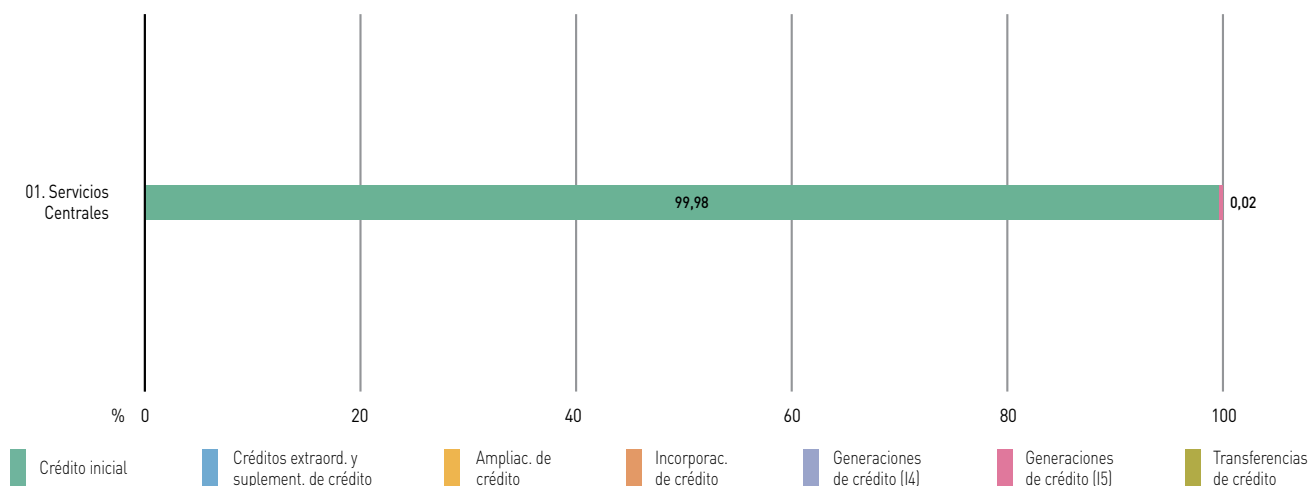
Composición del crédito definitivo por Capítulos (30/09/14)



Avance de Modificaciones de Créditos por Servicios (30/09/14)

	Créditos extraord. y suplement. de crédito	Ampliac. de crédito	Incorporac. de crédito	Generaciones de crédito (14)	Generaciones de crédito (15)	Transferencias de crédito (+)	Transferencias de crédito (-)
01. Servicios Centrales	-	-	-	-	492	-	-
TOTAL	-	-	-	-	492	-	-

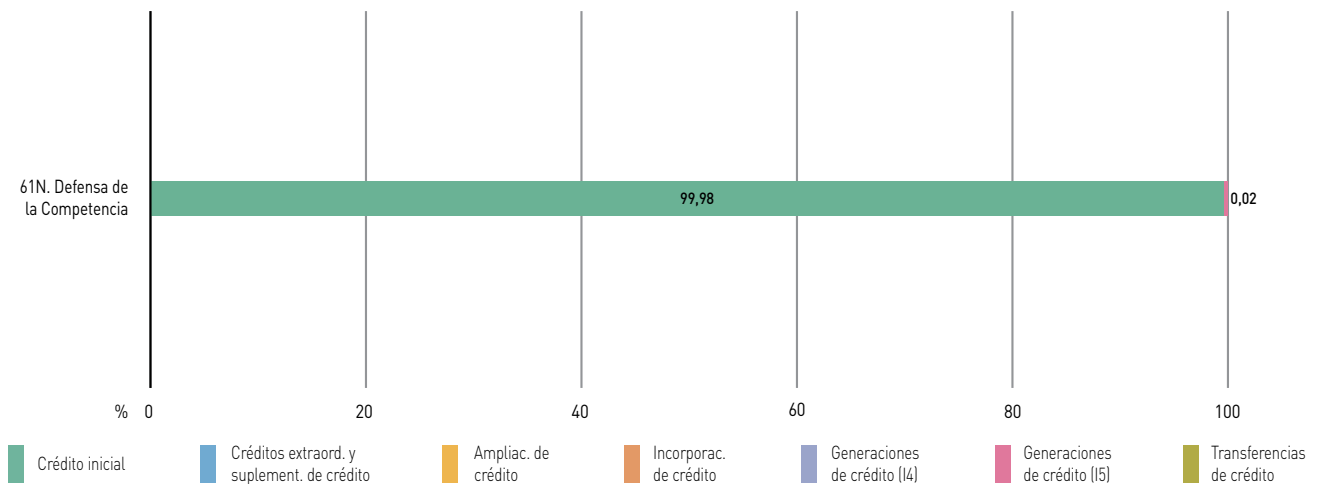
Composición del crédito definitivo por Servicios (30/09/14)



Avance de Modificaciones de Créditos por Programas (30/09/14)

	Créditos extraord. y suplement. de crédito	Ampliac. de crédito	Incorporac. de crédito	Generaciones de crédito (I4)	Generaciones de crédito (I5)	Transferencias de crédito (+)	Transferencias de crédito (-)
61N. Defensa de la Competencia	-	-	-	-	492	-	-
TOTAL	-	-	-	-	492	-	-

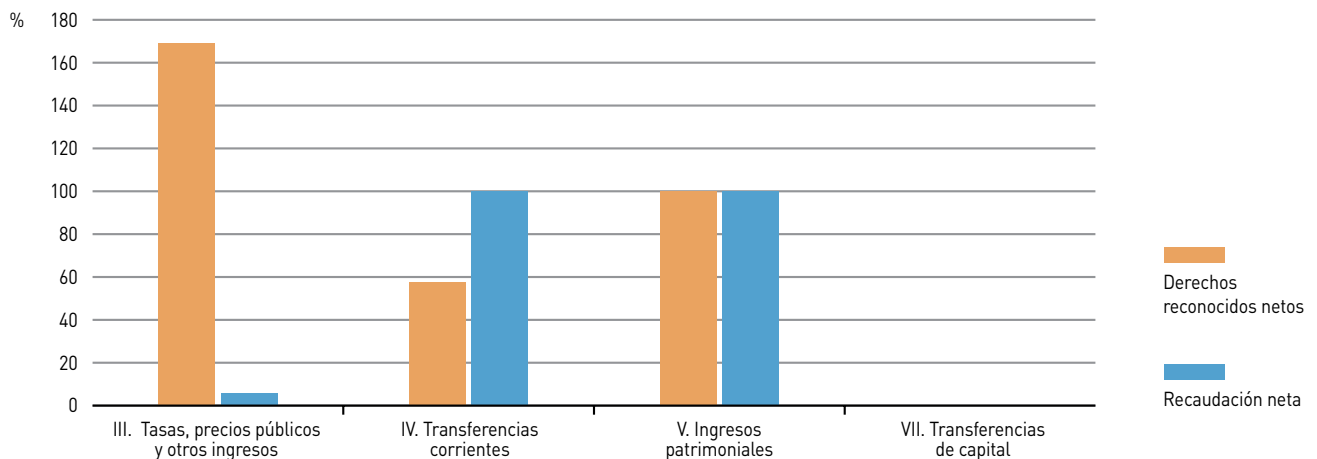
Composición del crédito definitivo por Programas (30/09/14)



Avance de Liquidación del Presupuesto de Ingresos por Capítulos (30/09/14)

	Previsión definitiva	Derechos reconocidos netos	Recaudación neta	Derechos pendientes de cobro
III. Tasas, precios públicos y otros ingresos	205.000	346.486	20.601	325.885
IV. Transferencias corrientes	2.585.845	1.495.555	1.495.555	-
V. Ingresos patrimoniales	-	2	2	-
VII. Transferencias de capital	18.221	-	-	-
TOTAL	2.809.066	1.842.043	1.516.158	325.885

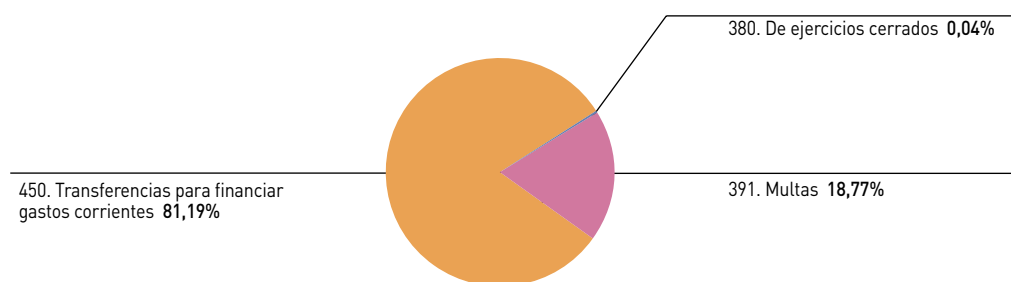
Porcentaje de Liquidación del Presupuesto de Ingresos por Capítulos (30/09/14)



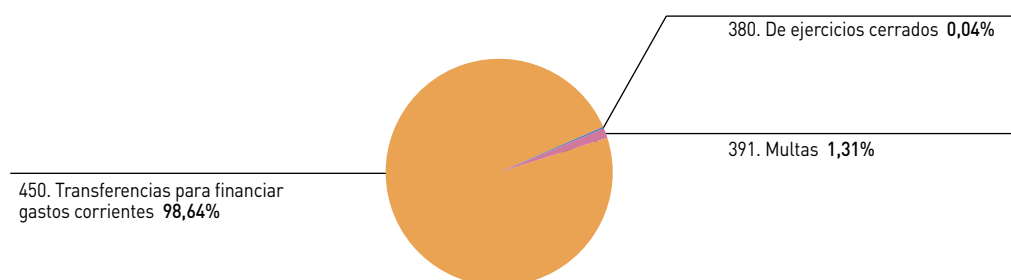
Avance de Liquidación del Presupuesto de Ingresos por Conceptos (30/09/14)

	Previsión definitiva	Derechos reconocidos netos	Recaudación neta	Derechos pendientes de cobro
380. De ejercicios cerrados	-	673	673	-
391. Multas	205.000	345.813	19.928	325.885
Total Capítulo III	205.000	346.486	20.601	325.885
450. Transferencias para financiar gastos corrientes	2.585.845	1.495.555	1.495.555	-
Total Capítulo IV	2.585.845	1.495.555	1.495.555	-
591. Otros ingresos patrimoniales Agencias Administrativas	-	2	2	-
Total Capítulo V	-	2	2	-
750. Transferencias para financiar gastos de capital	18.221	-	-	-
Total Capítulo VII	18.221	-	-	-
TOTAL	2.809.066	1.842.043	1.516.158	325.885

Derechos reconocidos netos (30/09/14)



Recaudación neta (30/09/14)



Instituto Andaluz de Prevención de Riesgos Laborales

Avance de Liquidación del Presupuesto

Comunidad Autónoma de Andalucía

Ejercicio 2014

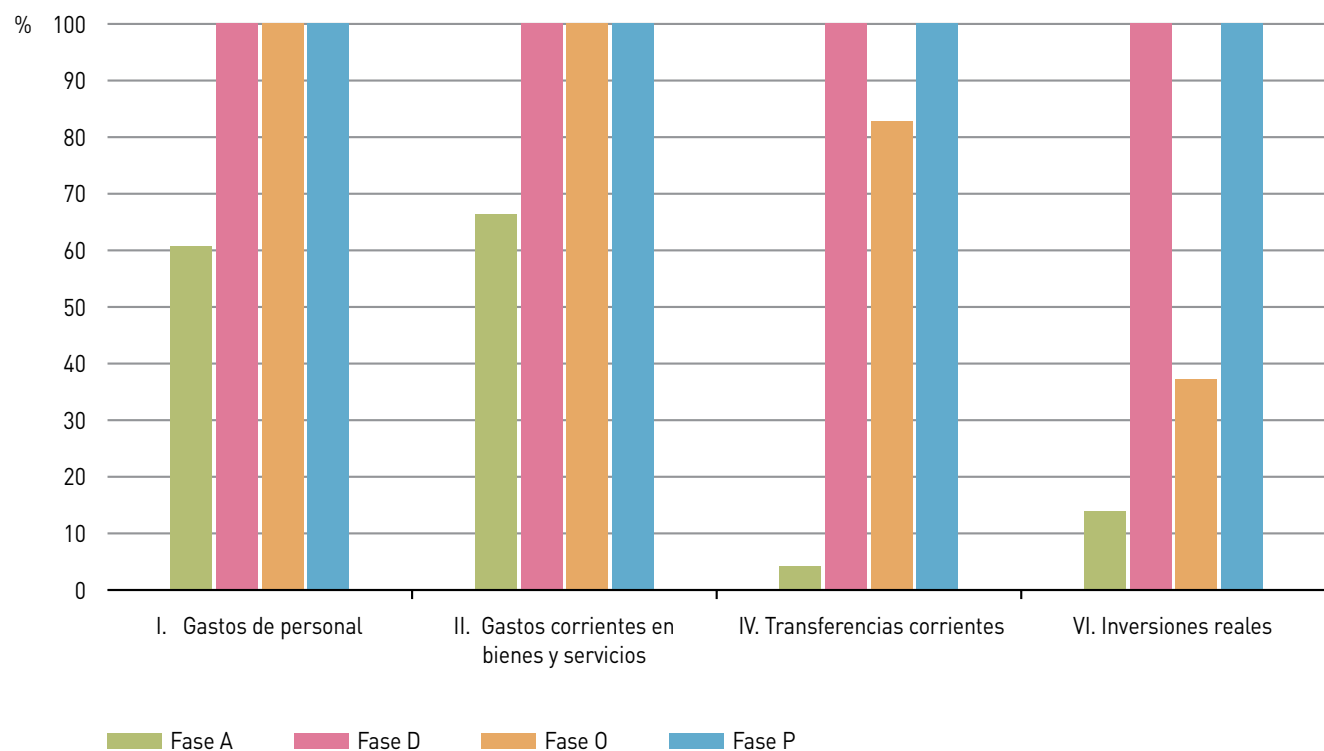
Avance de Liquidación del Presupuesto de Gastos por Capítulos (30/09/14)

	Crédito definitivo	Crédito autorizado	Crédito comprometido	Obligaciones reconocidas	Pagos propuestos
I. Gastos de personal	517.505	314.274	314.274	314.274	314.274
II. Gastos corrientes en bienes y servicios	716.851	475.064	475.064	475.064	475.064
IV. Transferencias corrientes	3.558.910	145.719	145.719	120.719	120.719
VI. Inversiones reales	1.890.129	263.602	263.602	98.119	98.119
TOTAL	6.683.395	1.198.658	1.198.658	1.008.176	1.008.176

Porcentaje de Ejecución del Presupuesto de Gastos respecto al Crédito Definitivo por Capítulos (30/09/14)

	Crédito autorizado	Crédito comprometido	Obligaciones reconocidas	Pagos propuestos
I. Gastos de personal	60,73	60,73	60,73	60,73
II. Gastos corrientes en bienes y servicios	66,27	66,27	66,27	66,27
IV. Transferencias corrientes	4,09	4,09	3,39	3,39
VI. Inversiones reales	13,95	13,95	5,19	5,19
TOTAL	17,93	17,93	15,08	15,08

Porcentaje de Ejecución de cada fase de gestión del Presupuesto de Gastos sobre la fase anterior. Análisis por Capítulos (30/09/14)



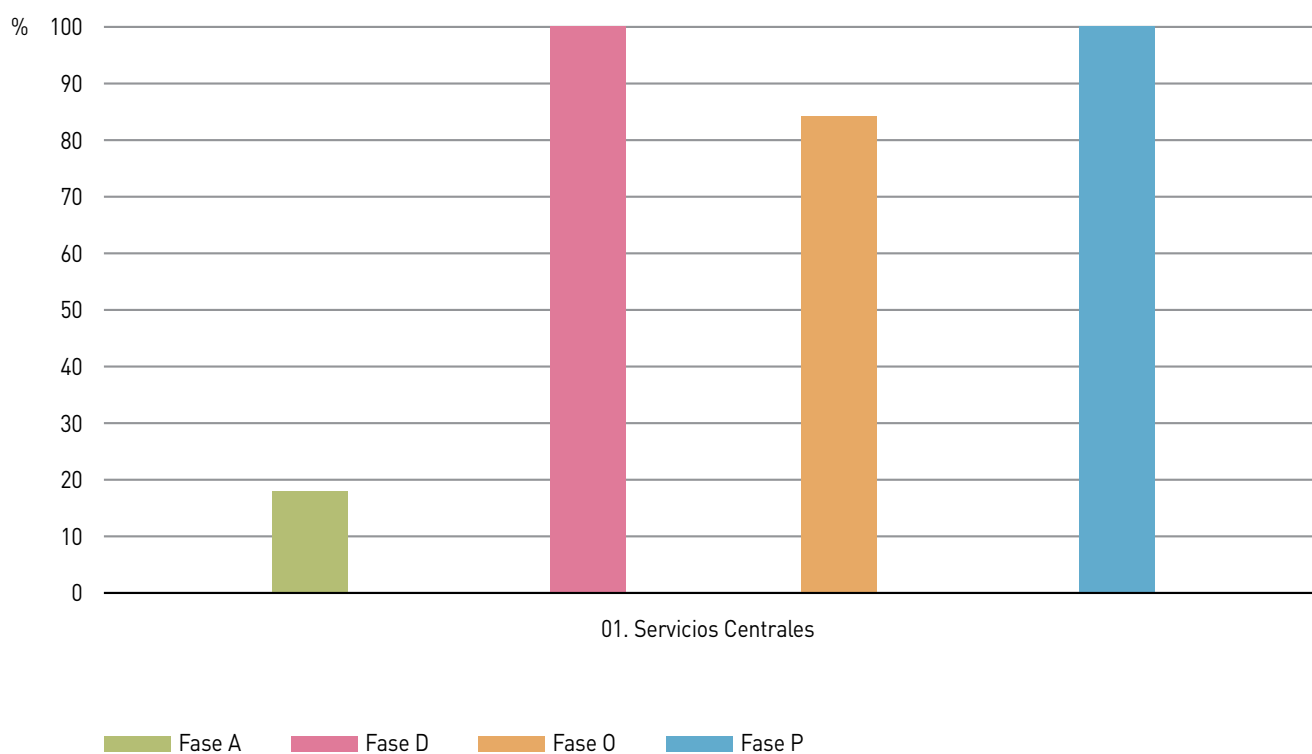
Avance de Liquidación del Presupuesto de Gastos por Servicios (30/09/14)

	Crédito definitivo	Crédito autorizado	Crédito comprometido	Obligaciones reconocidas	Pagos propuestos
01. Servicios Centrales	6.683.395	1.198.658	1.198.658	1.008.176	1.008.176
TOTAL	6.683.395	1.198.658	1.198.658	1.008.176	1.008.176

Porcentaje de Ejecución del Presupuesto de Gastos respecto al Crédito Definitivo por Servicios (30/09/14)

	Crédito autorizado	Crédito comprometido	Obligaciones reconocidas	Pagos propuestos
01. Servicios Centrales	17,93	17,93	15,08	15,08
TOTAL	17,93	17,93	15,08	15,08

Porcentaje de Ejecución de cada fase de gestión del Presupuesto de Gastos sobre la fase anterior. Análisis por Programas (30/09/14)



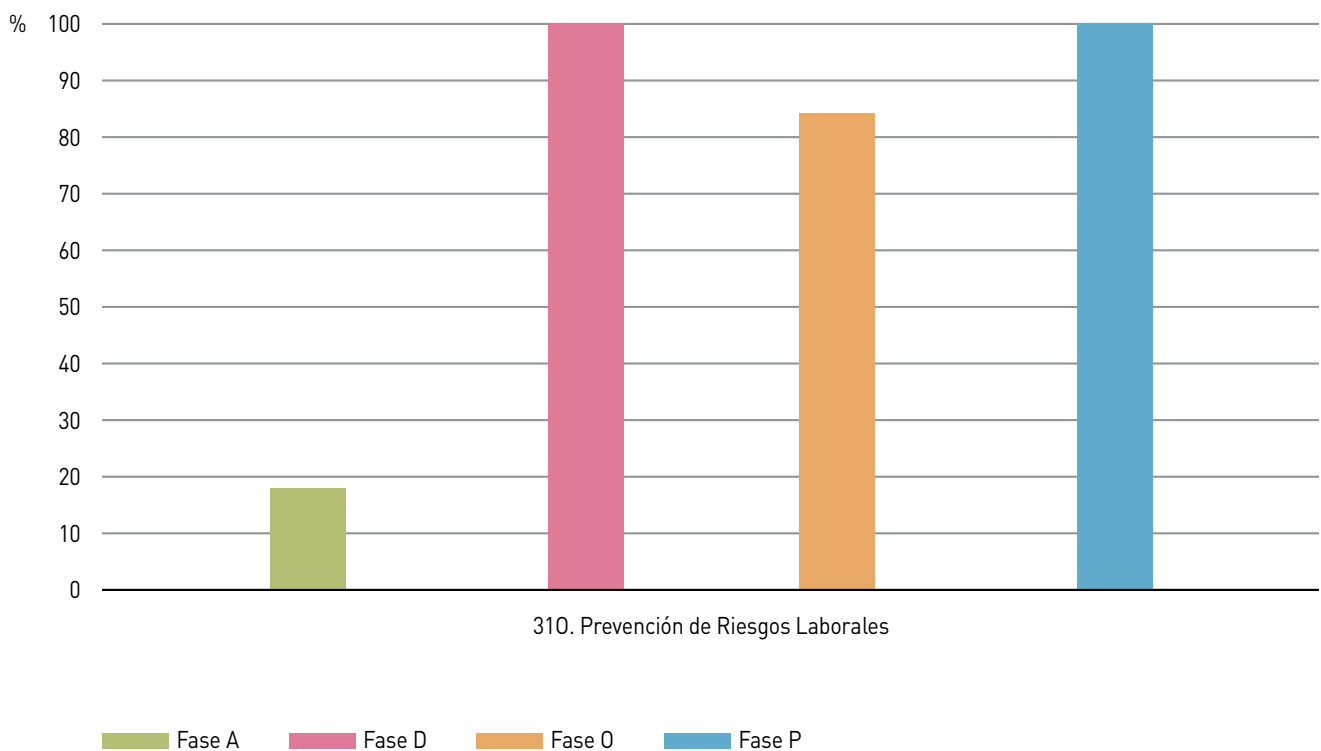
Avance de Liquidación del Presupuesto de Gastos por Programas (30/09/14)

	Crédito definitivo	Crédito autorizado	Crédito comprometido	Obligaciones reconocidas	Pagos propuestos
310. Prevencion de Riesgos Laborales	6.683.395	1.198.658	1.198.658	1.008.176	1.008.176
TOTAL	6.683.395	1.198.658	1.198.658	1.008.176	1.008.176

Porcentaje de Ejecución del Presupuesto de Gastos respecto al Crédito Definitivo por Programas (30/09/14)

	Crédito autorizado	Crédito comprometido	Obligaciones reconocidas	Pagos propuestos
310. Prevencion de Riesgos Laborales	17,93	17,93	15,08	15,08
TOTAL	17,93	17,93	15,08	15,08

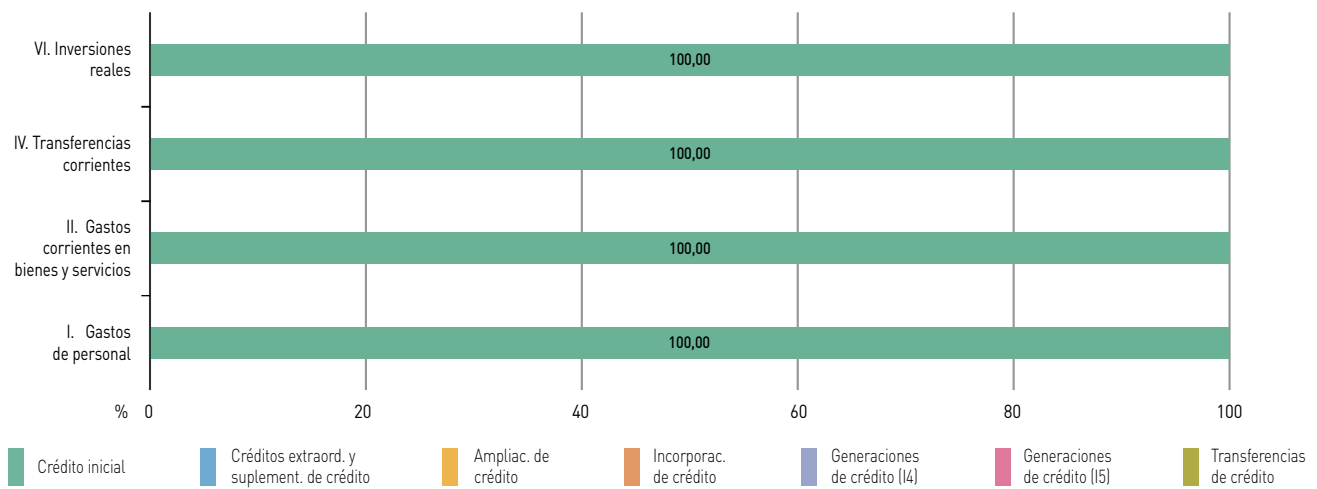
Porcentaje de Ejecución de cada fase de gestión del Presupuesto de Gastos sobre la fase anterior. Análisis por Programas (30/09/14)



Avance de Modificaciones de Créditos por Capítulos (30/09/14)

	Créditos extraord. y suplement. de crédito	Ampliac. de crédito	Incorporac. de crédito	Generaciones de crédito (14)	Generaciones de crédito (15)	Transferencias de crédito (+)	Transferencias de crédito (-)
I. Gastos de personal	-	-	-	-	-	-	-
II. Gastos corrientes en bienes y servicios	-	-	-	-	-	-	-
IV. Transferencias corrientes	-	-	-	-	-	-	-
VI. Inversiones reales	-	-	-	-	-	-	-
TOTAL	-	-	-	-	-	-	-

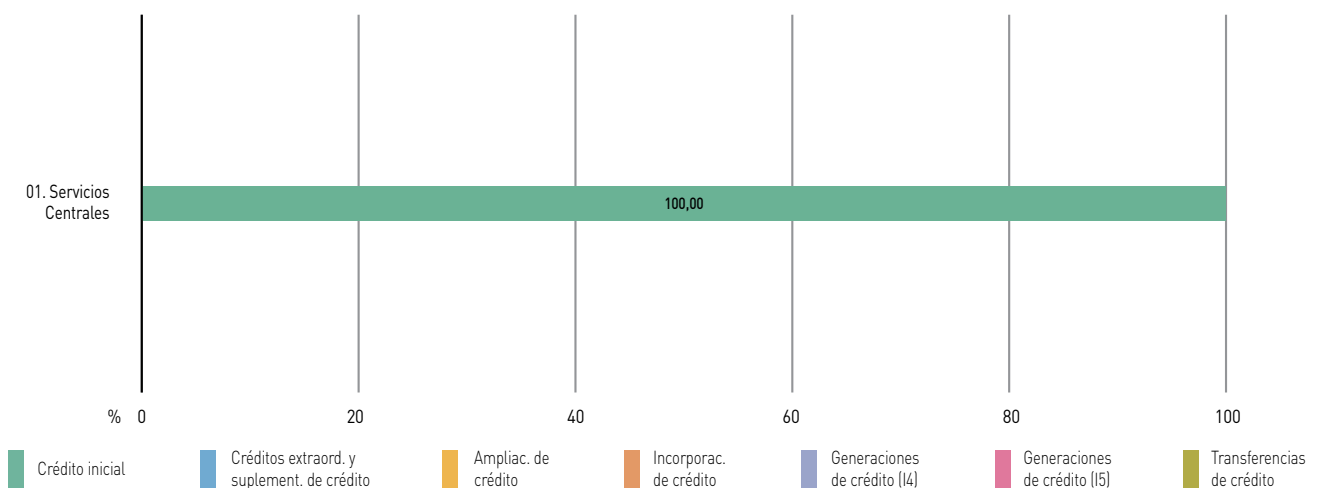
Composición del crédito definitivo por Capítulos (30/09/14)



Avance de Modificaciones de Créditos por Servicios (30/09/14)

	Créditos extraord. y suplement. de crédito	Ampliac. de crédito	Incorporac. de crédito	Generaciones de crédito (14)	Generaciones de crédito (15)	Transferencias de crédito (+)	Transferencias de crédito (-)
01. Servicios Centrales	-	-	-	-	-	-	-
TOTAL	-	-	-	-	-	-	-

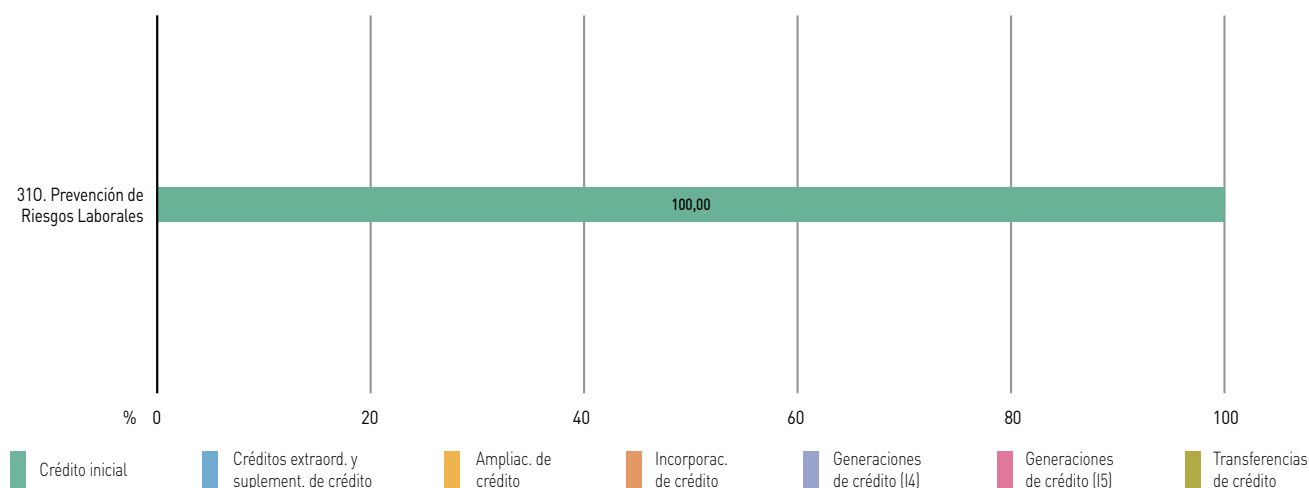
Composición del crédito definitivo por Servicios (30/09/14)



Avance de Modificaciones de Créditos por Programas (30/09/14)

	Créditos extraord. y suplement. de crédito	Ampliac. de crédito	Incorporac. de crédito	Generaciones de crédito (14)	Generaciones de crédito (15)	Transferencias de crédito (+)	Transferencias de crédito (-)
310. Prevención de Riesgos Laborales	-	-	-	-	-	-	-
TOTAL	-	-	-	-	-	-	-

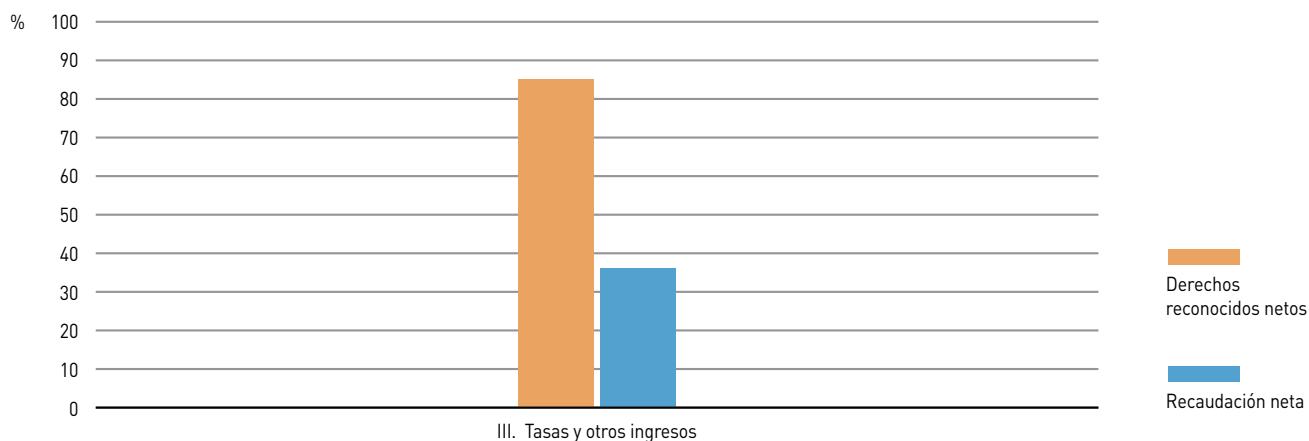
Composición del crédito definitivo por Programas (30/09/14)



Avance de Liquidación del Presupuesto de Ingresos por Capítulos (30/09/14)

	Previsión definitiva	Derechos reconocidos netos	Recaudación neta	Derechos pendientes de cobro
III. Tasas y otros ingresos	6.683.395	5.682.023	2.058.556	3.623.467
TOTAL	6.683.395	5.682.023	2.058.556	3.623.467

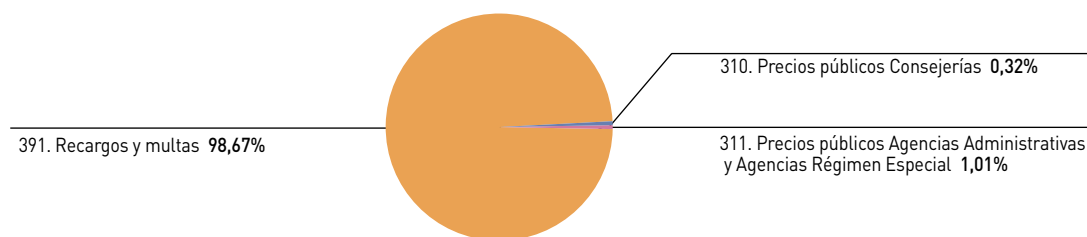
Porcentaje de Liquidación del Presupuesto de Ingresos por Capítulos (30/09/14)



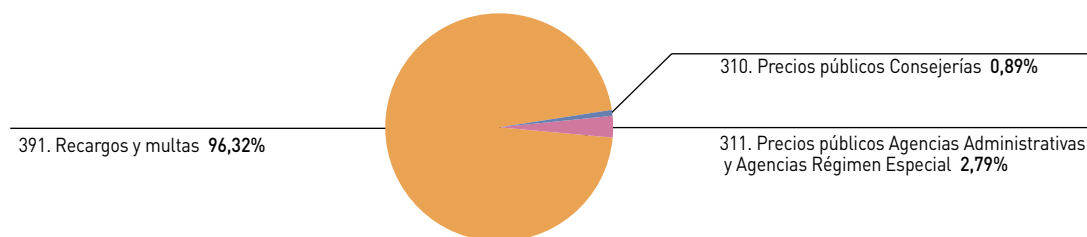
Avance de Liquidación del Presupuesto de Ingresos por Conceptos (30/09/14)

	Previsión definitiva	Derechos reconocidos netos	Recaudación neta	Derechos pendientes de cobro
310. Precios públicos Consejerías	-	18.414	18.414	-
311. Precios públicos Agencias Administrativas y Agencias Régimen Especial	-	57.393	57.393	-
391. Recargos y multas	6.683.395	5.606.219	1.982.752	3.623.467
392. Intereses de demora	-	-3	-3	-
Total Capítulo III	6.683.395	5.682.023	2.058.556	3.623.467
TOTAL	6.683.395	5.682.023	2.058.556	3.623.467

Derechos reconocidos netos (30/09/14)



Recaudación neta (30/09/14)



Servicio Andaluz de Salud

Avance de Liquidación del Presupuesto

Comunidad Autónoma de Andalucía

Ejercicio 2014

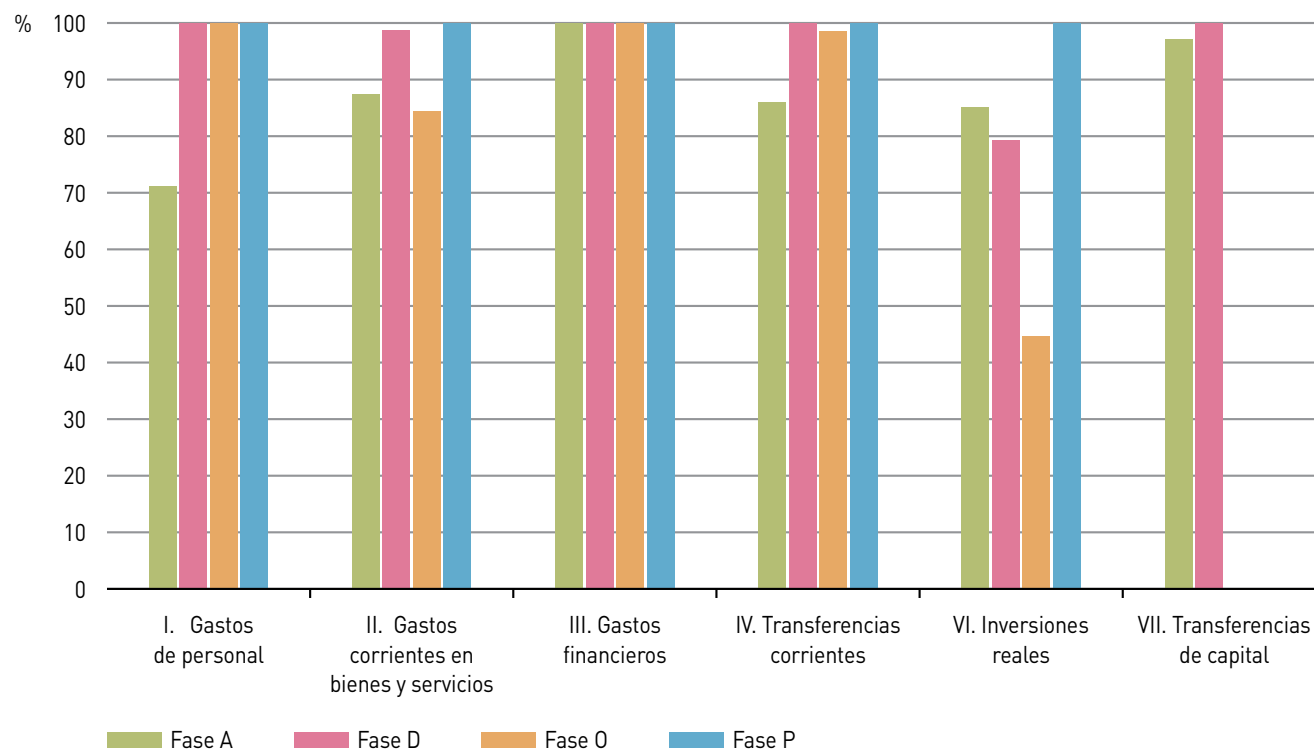
Avance de Liquidación del Presupuesto de Gastos por Capítulos (30/09/14)

	Crédito definitivo	Crédito autorizado	Crédito comprometido	Obligaciones reconocidas	Pagos propuestos
I. Gastos de personal	3.870.812.773	2.749.768.990	2.749.768.990	2.749.768.990	2.749.768.990
II. Gastos corrientes en bienes y servicios	2.116.900.742	1.849.497.775	1.823.860.503	1.538.079.287	1.538.079.287
III. Gastos financieros	41.500.000	41.490.596	41.490.596	41.490.596	41.490.596
IV. Transferencias corrientes	1.765.728.036	1.519.268.211	1.519.268.211	1.496.315.525	1.496.315.525
VI. Inversiones reales	61.603.462	52.383.881	41.563.271	18.578.534	18.578.534
VII. Transferencias de capital	4.084.837	3.963.919	3.963.919	-	-
TOTAL	7.860.629.850	6.216.373.371	6.179.915.489	5.844.232.932	5.844.232.932

Porcentaje de Ejecución del Presupuesto de Gastos respecto al Crédito Definitivo por Capítulos (30/09/14)

	Crédito autorizado	Crédito comprometido	Obligaciones reconocidas	Pagos propuestos
I. Gastos de personal	71,04	71,04	71,04	71,04
II. Gastos corrientes en bienes y servicios	87,37	86,16	72,66	72,66
III. Gastos financieros	99,98	99,98	99,98	99,98
IV. Transferencias corrientes	86,04	86,04	84,74	84,74
VI. Inversiones reales	85,03	67,47	30,16	30,16
VII. Transferencias de capital	97,04	97,04	0,00	0,00
TOTAL	79,08	78,62	74,35	74,35

Porcentaje de Ejecución de cada fase de gestión del Presupuesto de Gastos sobre la anterior. Análisis por Capítulos (30/09/14)



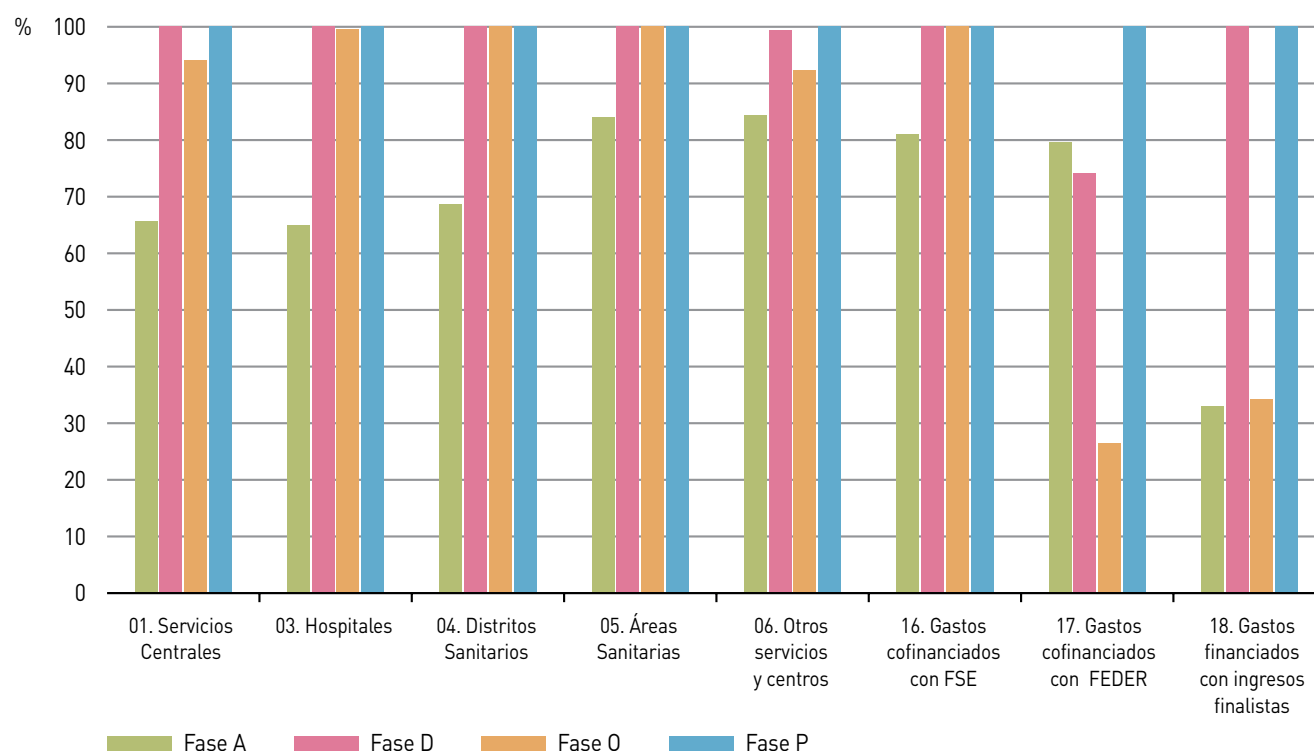
Avance de Liquidación del Presupuesto de Gastos por Servicios (30/09/14)

	Crédito definitivo	Crédito autorizado	Crédito comprometido	Obligaciones reconocidas	Pagos propuestos
01. Servicios Centrales	19.990.927	13.137.202	13.137.202	12.349.181	12.349.181
03. Hospitales	1.605.171.374	1.043.282.278	1.043.282.278	1.038.571.395	1.038.571.395
04. Distritos Sanitarios	580.151.325	398.605.103	398.605.103	398.605.103	398.605.103
05. Áreas Sanitarias	729.868.368	612.640.432	612.640.432	612.640.432	612.640.432
06. Otros servicios y centros	4.804.254.903	4.054.502.848	4.027.134.071	3.717.656.687	3.717.656.687
16. Gastos cofinanciados con FSE	70.000.000	56.756.956	56.756.956	56.756.956	56.756.956
17. Gastos cofinanciados con FEDER	44.172.282	35.138.761	26.049.655	6.863.189	6.863.189
18. Gastos financiados con ingresos finalistas	7.020.671	2.309.792	2.309.792	789.989	789.989
TOTAL	7.860.629.850	6.216.373.371	6.179.915.489	5.844.232.932	5.844.232.932

Porcentaje de Ejecución del Presupuesto de Gastos respecto al Crédito Definitivo por Servicios (30/09/14)

	Crédito autorizado	Crédito comprometido	Obligaciones reconocidas	Pagos propuestos
01. Servicios Centrales	65,72	65,72	61,77	61,77
03. Hospitales	65,00	65,00	64,70	64,70
04. Distritos Sanitarios	68,71	68,71	68,71	68,71
05. Áreas Sanitarias	83,94	83,94	83,94	83,94
06. Otros servicios y centros	84,39	83,82	77,38	77,38
16. Gastos cofinanciados con FSE	81,08	81,08	81,08	81,08
17. Gastos cofinanciados con FEDER	79,55	58,97	15,54	15,54
18. Gastos financiados con ingresos finalistas	32,90	32,90	11,25	11,25
TOTAL	79,08	78,62	74,35	74,35

Porcentaje de Ejecución de cada fase de gestión del Presupuesto de Gastos sobre la anterior. Análisis por Servicios (30/09/14)



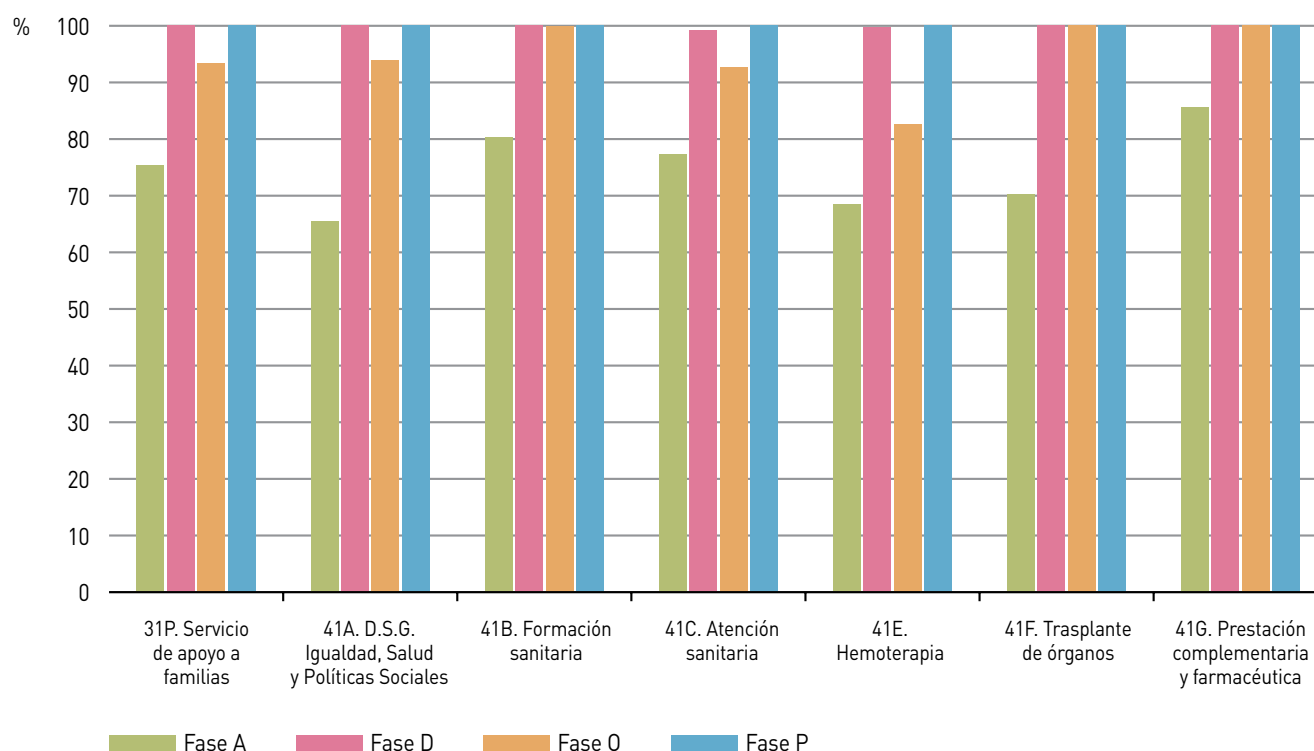
Avance de Liquidación del Presupuesto de Gastos por Programas (30/09/14)

	Crédito definitivo	Crédito autorizado	Crédito comprometido	Obligaciones reconocidas	Pagos propuestos
31P. Servicio de apoyo a familias	27.162.052	20.473.687	20.473.687	19.115.510	19.115.510
41A. D.S.G. Igualdad, Salud y Políticas Sociales	19.746.475	12.930.705	12.930.705	12.142.684	12.142.684
41B. Formación sanitaria	170.500.158	136.862.164	136.862.164	136.621.394	136.621.394
41C. Atención sanitaria	5.881.170.715	4.548.354.531	4.511.970.413	4.184.522.231	4.184.522.231
41E. Hemoterapia	49.332.569	33.747.280	33.673.516	27.832.821	27.832.821
41F. Trasplante de órganos	8.038.960	5.639.803	5.639.803	5.639.803	5.639.803
41G. Prestación complementaria y farmacéutica	1.704.678.922	1.458.365.201	1.458.365.201	1.458.358.489	1.458.358.489
TOTAL	7.860.629.850	6.216.373.371	6.179.915.489	5.844.232.932	5.844.232.932

Porcentaje de Ejecución del Presupuesto de Gastos respecto al Crédito Definitivo por Programas (30/09/14)

	Crédito autorizado	Crédito comprometido	Obligaciones reconocidas	Pagos propuestos
31P. Servicio de apoyo a familias	75,38	75,38	70,38	70,38
41A. D.S.G. Igualdad, Salud y Políticas Sociales	65,48	65,48	61,49	61,49
41B. Formación sanitaria	80,27	80,27	80,13	80,13
41C. Atención sanitaria	77,34	76,72	71,15	71,15
41E. Hemoterapia	68,41	68,26	56,42	56,42
41F. Trasplante de órganos	70,16	70,16	70,16	70,16
41G. Prestación complementaria y farmacéutica	85,55	85,55	85,55	85,55
TOTAL	79,08	78,62	74,35	74,35

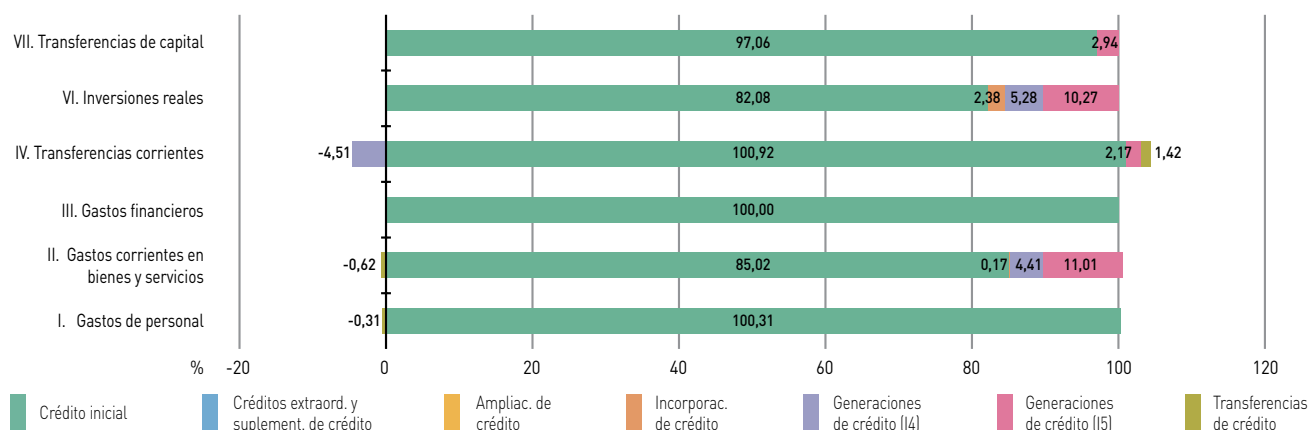
Porcentaje de Ejecución de cada fase de gestión del Presupuesto de Gastos sobre la anterior. Análisis por Programas (30/09/14)



Avance de Modificaciones de Créditos por Capítulos (30/09/14)

	Créditos extraord. y suplement. de crédito	Ampliac. de crédito	Incorporac. de crédito	Generaciones de crédito (I4)	Generaciones de crédito (I5)	Transferencias de crédito (+)	Transferencias de crédito (-)
I. Gastos de personal	-	-	8.000	3.500	-	18.800	11.869.441
II. Gastos corrientes en bienes y servicios	-	-	3.627.329	93.422.467	233.149.247	117.724.954	130.883.742
III. Gastos financieros	-	-	-	-	-	-	-
IV. Transferencias corrientes	-	-	54.477	-79.704.241	38.387.098	25.189.052	179.623
VI. Inversiones reales	-	-	1.463.257	3.251.760	6.326.922	35.247	35.247
VII. Transferencias de capital	-	-	-	-	120.000	-	-
TOTAL	-	-	5.153.064	16.973.485	277.983.268	142.968.053	142.968.053

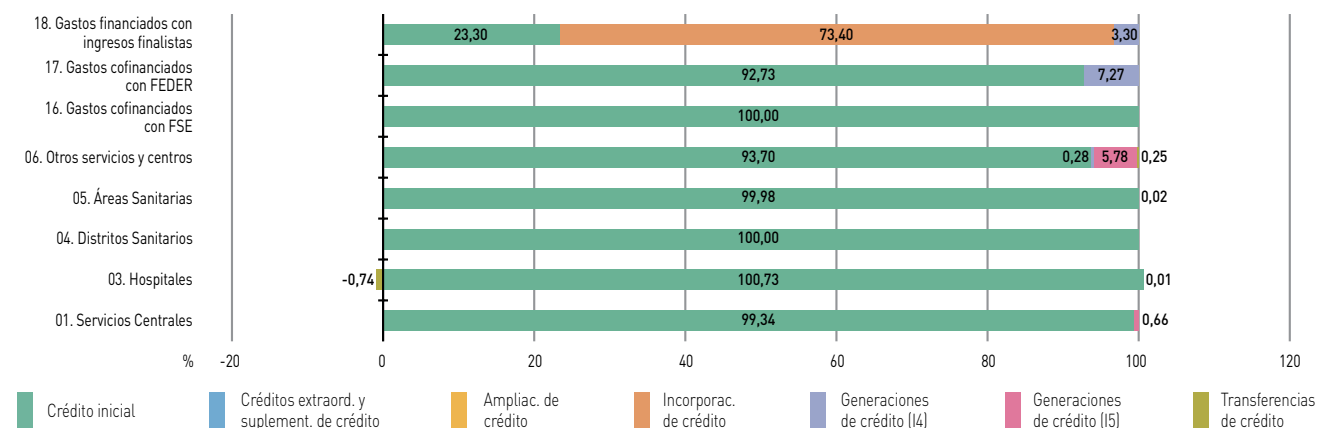
Composición del crédito definitivo por Capítulos (30/09/14)



Avance de Modificaciones de Créditos por Servicios (30/09/14)

	Créditos extraord. y suplement. de crédito	Ampliac. de crédito	Incorporac. de crédito	Generaciones de crédito (I4)	Generaciones de crédito (I5)	Transferencias de crédito (+)	Transferencias de crédito (-)
01. Servicios Centrales	-	-	-	-	130.122	18.800	18.800
03. Hospitales	-	-	-	1.070	139.539	-	11.850.641
04. Distritos Sanitarios	-	-	-	-	17.202	-	-
05. Áreas Sanitarias	-	-	-	23.256	119.850	-	-
06. Otros servicios y centros	-	-	-	13.506.718	277.576.554	142.899.006	131.048.365
16. Gastos cofinanciados con FSE	-	-	-	-	-	-	-
17. Gastos cofinanciados con FEDER	-	-	-	3.210.760	-	-	-
18. Gastos financiados con ingresos finalistas	-	-	5.153.064	231.681	-	50.247	50.247
TOTAL	-	-	5.153.064	16.973.485	277.983.268	142.968.053	142.968.053

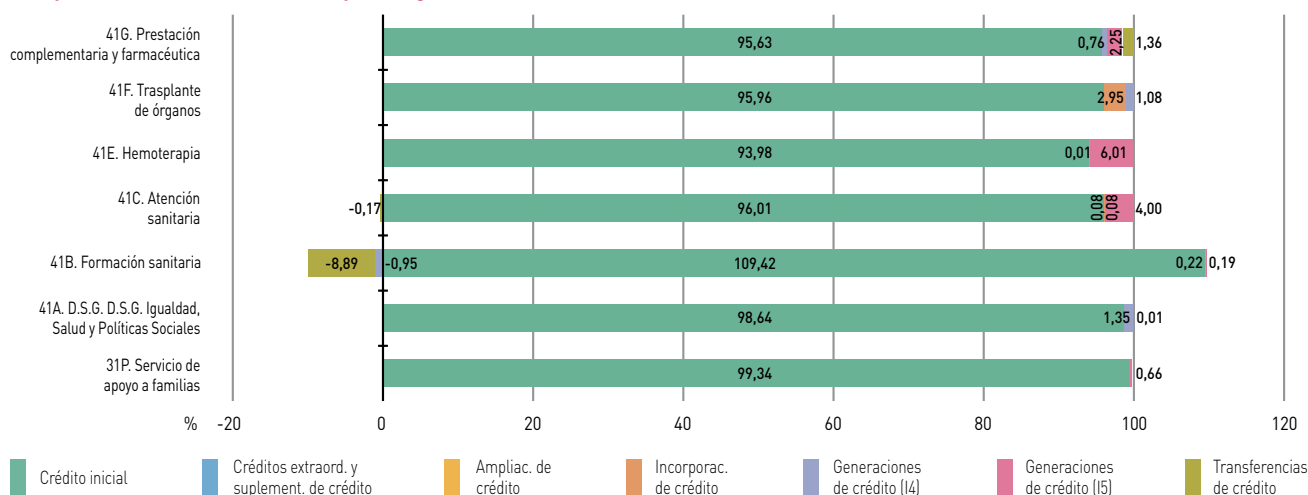
Composición del crédito definitivo por Servicios (30/09/14)



Avance de Modificaciones de Créditos por Programas (30/09/14)

	Créditos extraord. y suplement. de crédito	Ampliac. de crédito	Incorporac. de crédito	Generaciones de crédito (I4)	Generaciones de crédito (I5)	Transferencias de crédito (+)	Transferencias de crédito (-)
31P. Servicio de apoyo a familias	-	-	-	-	129.756	18.800	18.800
41A. D.S.G. Igualdad, Salud y Políticas Sociales	-	-	-	378.978	2.522	137.837	137.837
41B. Formación sanitaria	-	-	323.260	-1.377.132	280.114	-	12.938.914
41C. Atención sanitaria	-	-	4.580.404	4.949.735	236.206.928	119.245.133	129.506.219
41E. Hemoterapia	-	-	-	5.996	3.001.826	331.036	331.036
41F. Trasplante de órganos	-	-	249.400	91.200	-	35.247	35.247
41G. Prestación complementaria y farmacéutica	-	-	-	12.924.708	38.362.122	23.200.000	-
TOTAL	-	-	5.153.064	16.973.485	277.983.268	142.968.053	142.968.053

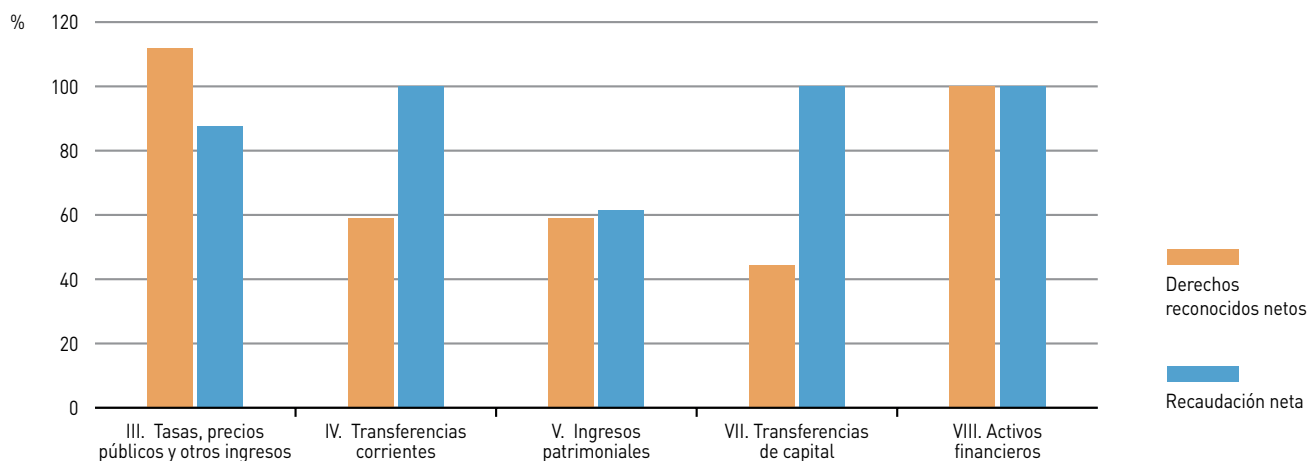
Composición del crédito definitivo por Programas (30/09/14)



Avance de Liquidación del Presupuesto de Ingresos por Capítulos (30/09/14)

	Previsión definitiva	Derechos reconocidos netos	Recaudación neta	Derechos pendientes de cobro
III. Tasas y otros ingresos	94.517.156	105.747.241	92.483.816	13.263.425
IV. Transferencias corrientes	7.698.067.286	4.533.905.794	4.533.905.794	-
V. Ingresos patrimoniales	2.357.110	1.393.297	858.149	535.148
VII. Transferencias de capital	65.688.299	29.175.685	29.175.685	-
VIII. Activos financieros	-	846	846	-
TOTAL	7.860.629.850	4.670.222.862	4.656.424.289	13.798.573

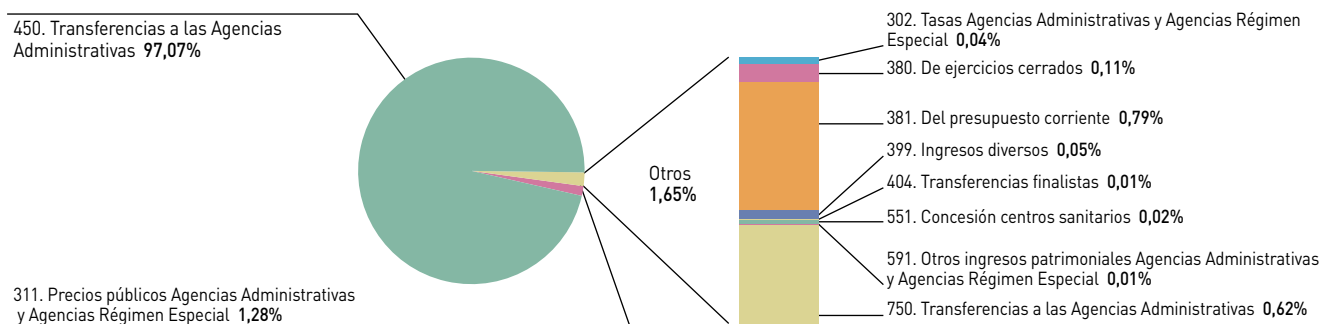
Porcentaje de Liquidación del Presupuesto de Ingresos por Capítulos (30/09/14)



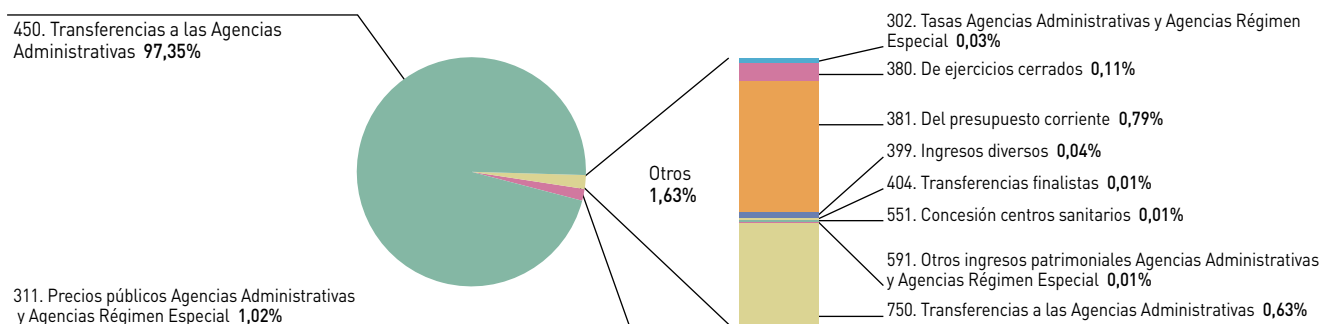
Avance de Liquidación del Presupuesto de Ingresos por Conceptos (30/09/14)

	Previsión definitiva	Derechos reconocidos netos	Recaudación neta	Derechos pendientes de cobro
302. Tasas Agencias Administrativas y Agencias Régimen Especial	2.602.472	1.797.406	1.338.646	458.760
311. Precios públicos Agencias Administrativas y Agencias Régimen Especial	91.914.684	59.711.229	47.263.143	12.448.087
380. De ejercicios cerrados	-	5.247.057	5.231.268	15.789
381. Del presupuesto corriente	-	36.880.404	36.880.273	131
391. Recargos y multas	-	-305	-305	-
392. Intereses de demora	-	-41	-41	-
399. Ingresos diversos	-	2.111.491	1.770.832	340.659
Total Capítulo III	94.517.156	105.747.241	92.483.816	13.263.425
404. Transferencias finalistas	5.516.414	647.929	647.929	-
450. Transferencias a las Agencias Administrativas	7.692.550.872	4.533.257.864	4.533.257.864	-
Total Capítulo IV	7.698.067.286	4.533.905.794	4.533.905.794	-
551. Concesión centros sanitarios	1.340.628	940.427	567.792	372.635
591. Otros ingresos patrimoniales Agencias Administrativas y Agencias Régimen Especial	1.016.482	452.870	290.357	162.513
Total Capítulo V	2.357.110	1.393.297	858.149	535.148
702. Transferencias finalistas	1.504.257	-	-	-
750. Transferencias a las Agencias Administrativas	64.184.041	29.175.685	29.175.685	-
Total Capítulo VII	65.688.299	29.175.685	29.175.685	-
821. De anticipos y préstamos a largo plazo	-	846	846	-
Total Capítulo VIII	-	846	846	-
TOTAL	7.860.629.850	4.670.222.862	4.656.424.289	13.798.573

Derechos reconocidos netos (30/09/14)



Recaudación neta (30/09/14)



Instituto Andaluz de la Mujer

Avance de Liquidación del Presupuesto

Comunidad Autónoma de Andalucía

Ejercicio 2014

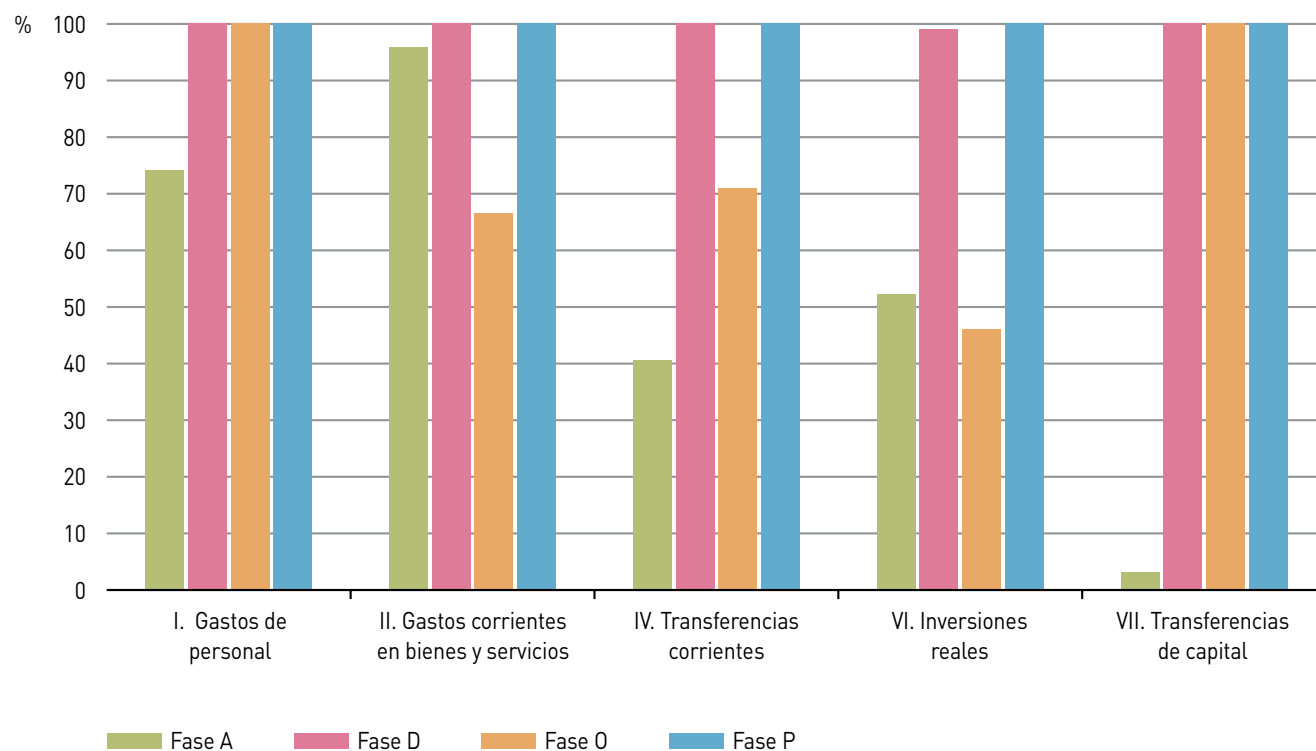
Avance de Liquidación del Presupuesto de Gastos por Capítulos (30/09/14)

	Crédito definitivo	Crédito autorizado	Crédito comprometido	Obligaciones reconocidas	Pagos propuestos
I. Gastos de personal	8.181.566	6.065.160	6.065.160	6.065.160	6.065.160
II. Gastos corrientes en bienes y servicios	8.440.200	8.091.614	8.091.614	5.386.769	5.386.769
IV. Transferencias corrientes	9.467.959	3.846.684	3.846.684	2.730.148	2.730.148
VI. Inversiones reales	3.505.009	1.830.054	1.812.076	833.871	833.871
VII. Transferencias de capital	5.727.327	175.000	175.000	175.000	175.000
TOTAL	35.322.060	20.008.512	19.990.534	15.190.949	15.190.949

Porcentaje de Ejecución del Presupuesto de Gastos respecto al Crédito Definitivo por Capítulos (30/09/14)

	Crédito autorizado	Crédito comprometido	Obligaciones reconocidas	Pagos propuestos
I. Gastos de personal	74,13	74,13	74,13	74,13
II. Gastos corrientes en bienes y servicios	95,87	95,87	63,82	63,82
IV. Transferencias corrientes	40,63	40,63	28,84	28,84
VI. Inversiones reales	52,21	51,70	23,79	23,79
VII. Transferencias de capital	3,06	3,06	3,06	3,06
TOTAL	56,65	56,60	43,01	43,01

Porcentaje de Ejecución de cada fase de gestión del Presupuesto de Gastos sobre la anterior. Análisis por Capítulos (30/09/14)



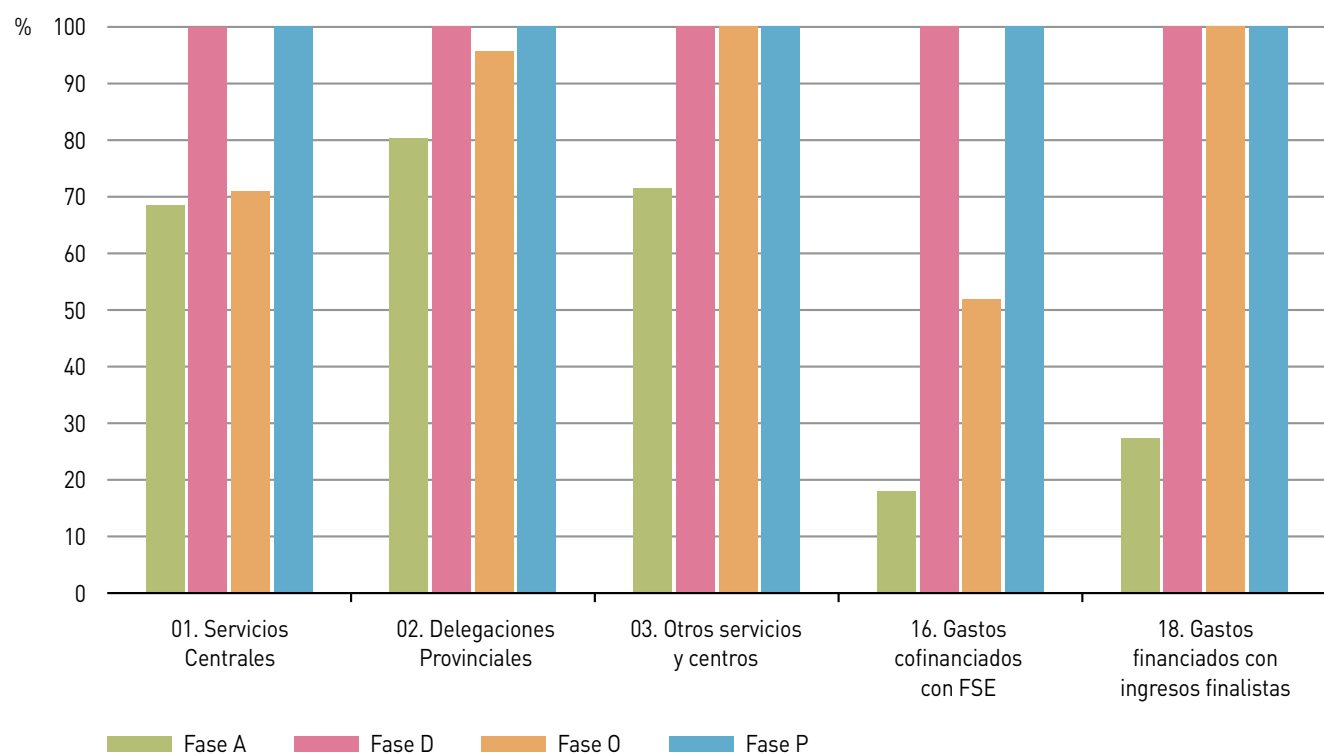
Avance de Liquidación del Presupuesto de Gastos por Servicios (30/09/14)

	Crédito definitivo	Crédito autorizado	Crédito comprometido	Obligaciones reconocidas	Pagos propuestos
01. Servicios Centrales	19.381.150	13.257.631	13.239.653	9.399.433	9.399.433
02. Delegaciones Provinciales	5.936.279	4.761.934	4.761.934	4.556.606	4.556.606
03. Otros servicios y centros	161.627	115.380	115.380	115.380	115.380
16. Gastos cofinanciados con FSE	8.710.190	1.564.291	1.564.291	810.253	810.253
18. Gastos financiados con ingresos finalistas	1.132.814	309.276	309.276	309.276	309.276
TOTAL	35.322.060	20.008.512	19.990.534	15.190.949	15.190.949

Porcentaje de Ejecución del Presupuesto de Gastos respecto al Crédito Definitivo por Servicios (30/09/14)

	Crédito autorizado	Crédito comprometido	Obligaciones reconocidas	Pagos propuestos
01. Servicios Centrales	68,40	68,31	48,50	48,50
02. Delegaciones Provinciales	80,22	80,22	76,76	76,76
03. Otros servicios y centros	71,39	71,39	71,39	71,39
16. Gastos cofinanciados con FSE	17,96	17,96	9,30	9,30
18. Gastos financiados con ingresos finalistas	27,30	27,30	27,30	27,30
TOTAL	56,65	56,60	43,01	43,01

Porcentaje de Ejecución de cada fase de gestión del Presupuesto de Gastos sobre la anterior. Análisis por Servicios (30/09/14)



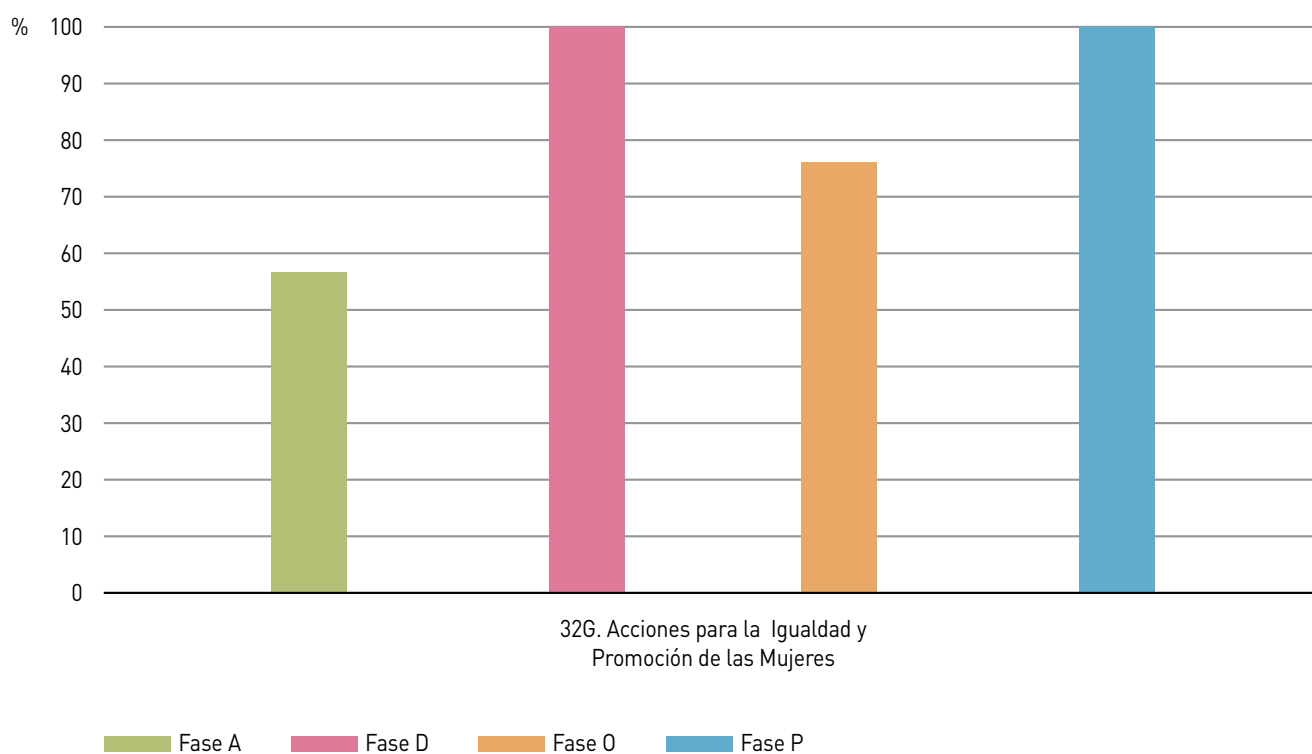
Avance de Liquidación del Presupuesto de Gastos por Programas (30/09/14)

	Crédito definitivo	Crédito autorizado	Crédito comprometido	Obligaciones reconocidas	Pagos propuestos
32G. Acciones para la Igualdad y Promoción de las Mujeres	35.322.060	20.008.512	19.990.534	15.190.949	15.190.949
TOTAL	35.322.060	20.008.512	19.990.534	15.190.949	15.190.949

Porcentaje de Ejecución del Presupuesto de Gastos respecto al Crédito Definitivo por Programas (30/09/14)

	Crédito autorizado	Crédito comprometido	Obligaciones reconocidas	Pagos propuestos
32G. Acciones para la Igualdad y Promoción de las Mujeres	56,65	56,60	43,01	43,01
TOTAL	56,65	56,60	43,01	43,01

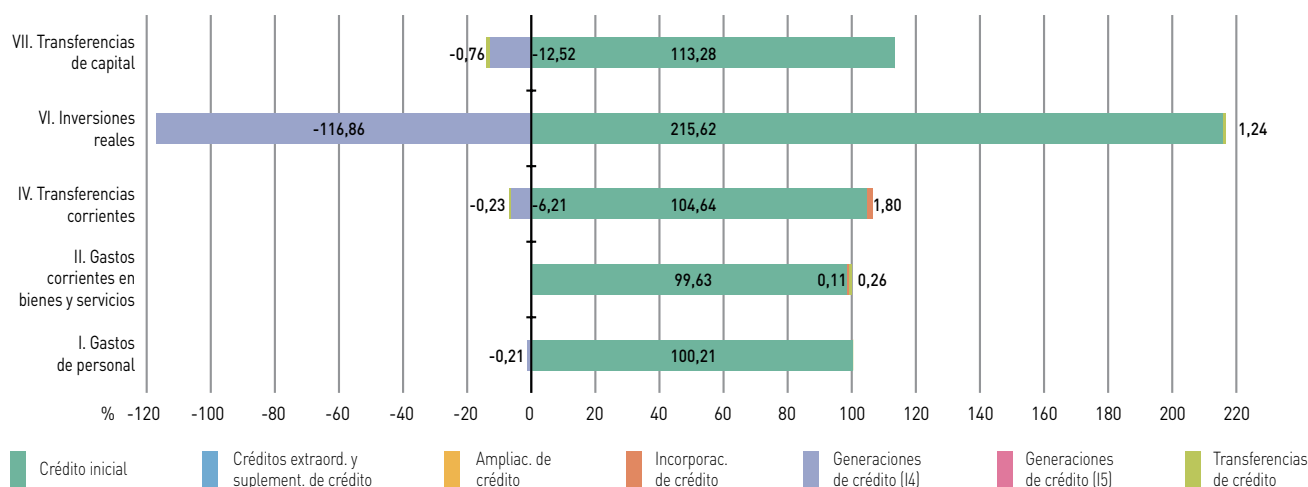
Porcentaje de Ejecución de cada fase de gestión del Presupuesto de Gastos sobre la anterior. Análisis por Programas (30/09/14)



Avance de Modificaciones de Créditos por Capítulos (30/09/14)

	Créditos extraord. y suplement. de crédito	Ampliac. de crédito	Incorporac. de crédito	Generaciones de crédito (I4)	Generaciones de crédito (I5)	Transferencias de crédito (+)	Transferencias de crédito (-)
I. Gastos de personal	-	-	-	-17.172	-	-	-
II. Gastos corrientes en bienes y servicios	-	-	8.923	-	305	34.750	12.798
IV. Transferencias corrientes	-	-	170.619	-587.521	-	-	21.952
VI. Inversiones reales	-	-	-	-4.096.128	-	43.560	-
VII. Transferencias de capital	-	-	-	-717.113	-	-	43.560
TOTAL	-	-	179.542	-5.417.934	305	78.310	78.310

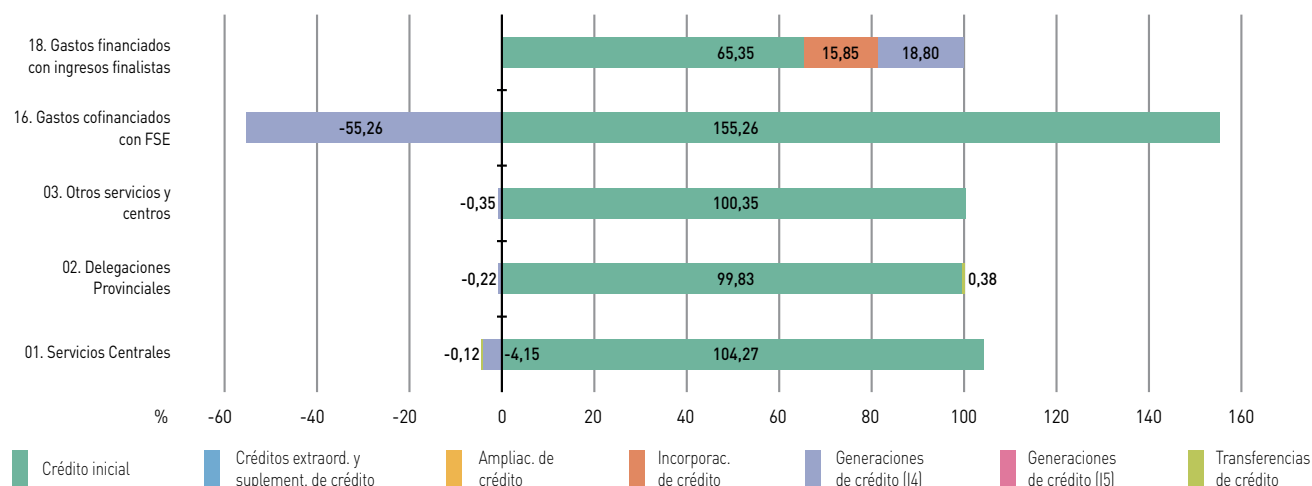
Composición del crédito definitivo por Capítulos (30/09/14)



Avance de Modificaciones de Créditos por Servicios (30/09/14)

	Créditos extraord. y suplement. de crédito	Ampliac. de crédito	Incorporac. de crédito	Generaciones de crédito (I4)	Generaciones de crédito (I5)	Transferencias de crédito (+)	Transferencias de crédito (-)
01. Servicios Centrales	-	-	-	-804.145	216	-	22.852
02. Delegaciones Provinciales	-	-	-	-12.960	90	34.750	11.898
03. Otros servicios y centros	-	-	-	-567	-	-	-
16. Gastos cofinanciados con FSE	-	-	-	-4.813.241	-	43.560	43.560
18. Gastos financiados con ingresos finalistas	-	-	179.542	212.979	-	-	-
TOTAL	-	-	179.542	-5.417.934	305	78.310	78.310

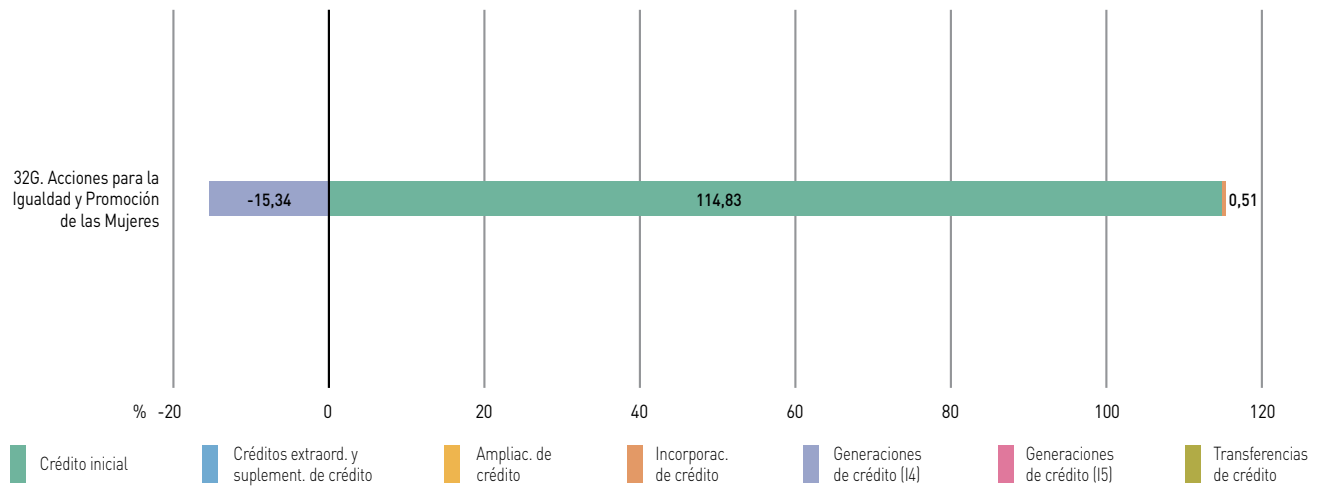
Composición del crédito definitivo por Servicios (30/09/14)



Avance de Modificaciones de Créditos por Programas (30/09/14)

	Créditos extraord. y suplement. de crédito	Ampliac. de crédito	Incorporac. de crédito	Generaciones de crédito (I4)	Generaciones de crédito (I5)	Transferencias de crédito (+)	Transferencias de crédito (-)
32G. Acciones para la Igualdad y Promoción de las Mujeres	-	-	179.542	-5.417.934	305	78.310	78.310
TOTAL	-	-	179.542	-5.417.934	305	78.310	78.310

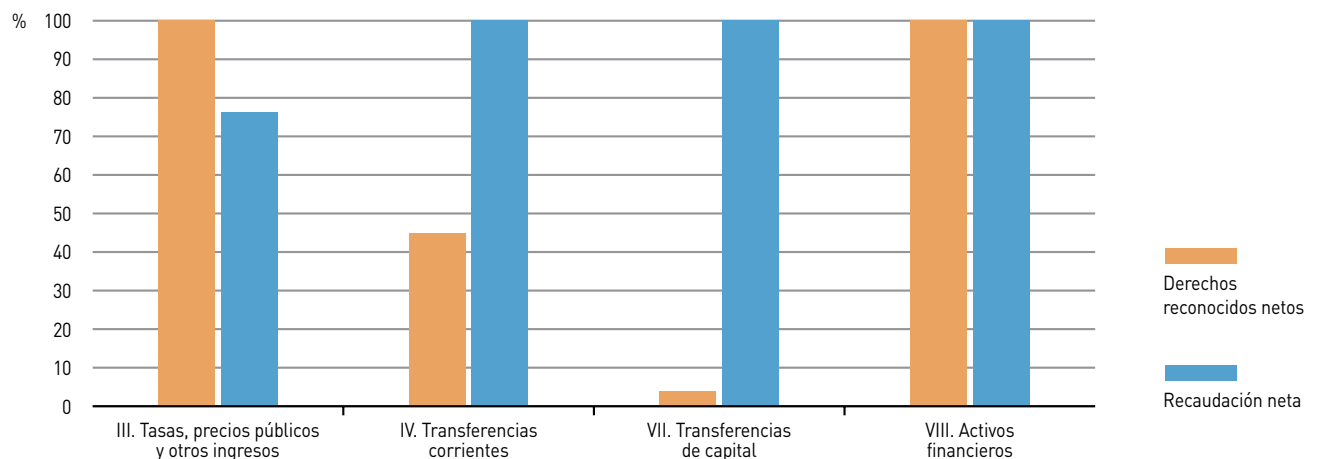
Composición del crédito definitivo por Programas (30/09/14)



Avance de Liquidación del Presupuesto de Ingresos por Capítulos (30/09/14)

	Previsión definitiva	Derechos reconocidos netos	Recaudación neta	Derechos pendientes de cobro
III. Tasas, precios públicos y otros ingresos	-	254.685	194.482	60.203
IV. Transferencias corrientes	26.089.724	11.735.707	11.735.707	-
VII. Transferencias de capital	9.232.336	348.097	348.097	-
VIII. Activos financieros	-	750	750	-
TOTAL	35.322.060	12.339.239	12.279.036	60.203

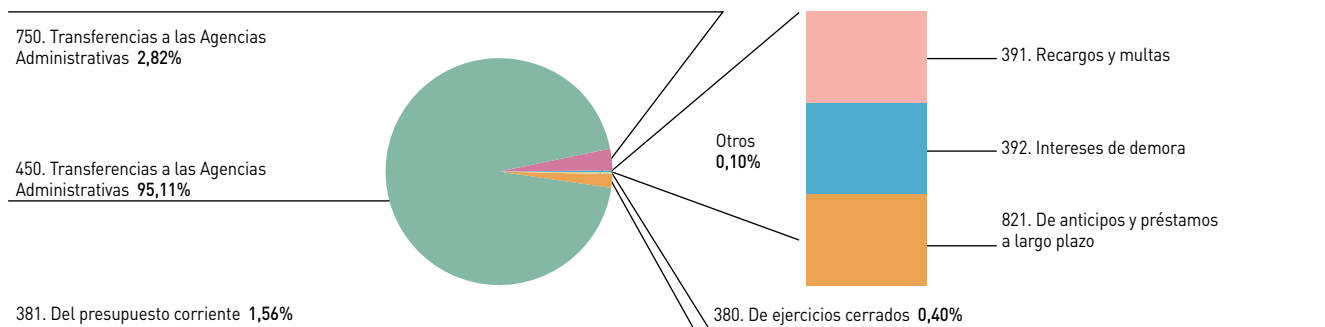
Porcentaje de Liquidación del Presupuesto de Ingresos por Capítulos (30/09/14)



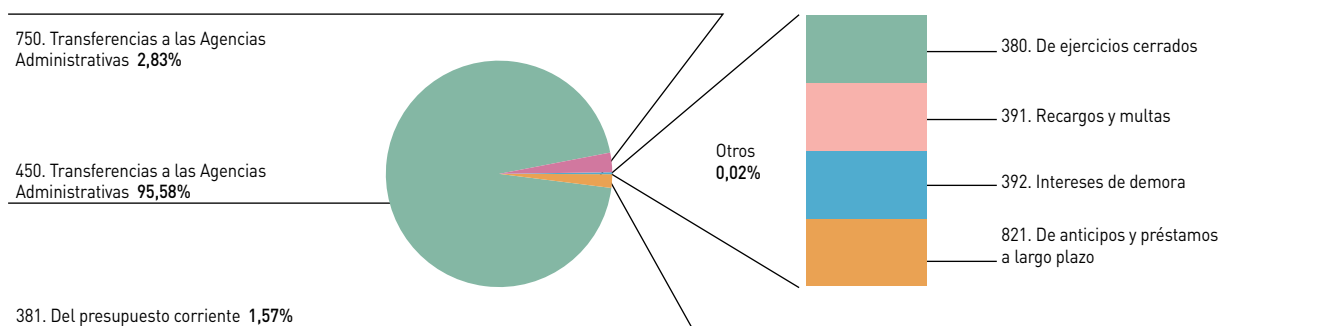
Avance de Liquidación del Presupuesto de Ingresos por Conceptos (30/09/14)

	Previsión definitiva	Derechos reconocidos netos	Recaudación neta	Derechos pendientes de cobro
380. De ejercicios cerrados	-	49.769	-10.435	60.203
381. Del presupuesto corriente	-	193.082	193.082	-
391. Recargos y multas	-	-1.969	-1.969	-
392. Intereses de demora	-	13.803	13.803	-
Total Capítulo III	-	254.685	194.482	60.203
450. Transferencias a las Agencias Administrativas	26.089.724	11.735.707	11.735.707	-
Total Capítulo IV	26.089.724	11.735.707	11.735.707	-
750. Transferencias a las Agencias Administrativas	9.232.336	348.097	348.097	-
Total Capítulo VII	9.232.336	348.097	348.097	-
821. De anticipos y préstamos a largo plazo	-	750	750	-
Total Capítulo VIII	-	750	750	-
TOTAL	35.322.060	12.339.239	12.279.036	60.203

Derechos reconocidos netos (30/09/14)



Recaudación neta (30/09/14)



Instituto Andaluz de la Juventud

Avance de Liquidación del Presupuesto

Comunidad Autónoma de Andalucía

Ejercicio 2014

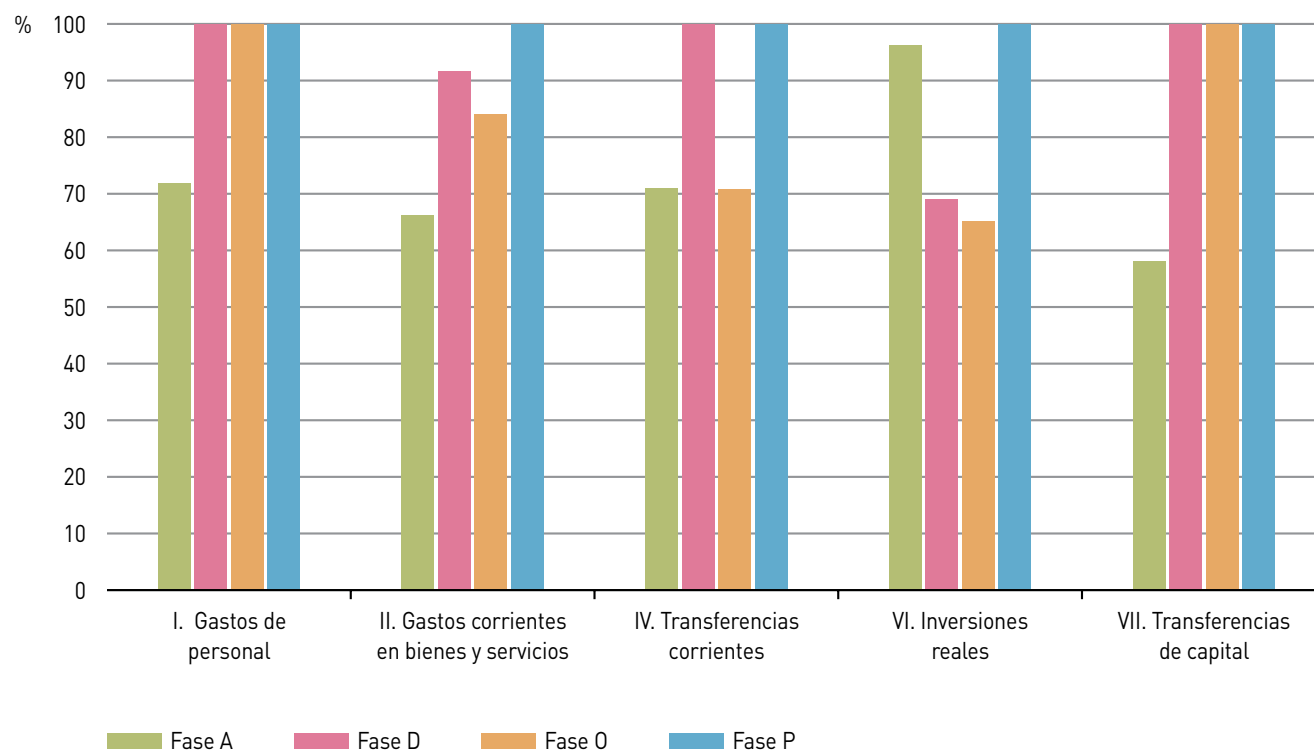
Avance de Liquidación del Presupuesto de Gastos por Capítulos (30/09/14)

	Crédito definitivo	Crédito autorizado	Crédito comprometido	Obligaciones reconocidas	Pagos propuestos
I. Gastos de personal	8.284.034	5.947.230	5.947.230	5.947.230	5.947.230
II. Gastos corrientes en bienes y servicios	3.491.440	2.310.901	2.117.081	1.779.839	1.779.839
IV. Transferencias corrientes	6.214.079	4.410.785	4.410.785	3.119.903	3.119.903
VI. Inversiones reales	914.240	879.620	607.160	395.198	395.198
VII. Transferencias de capital	1.400.000	812.000	812.000	812.000	812.000
TOTAL	20.303.793	14.360.535	13.894.257	12.054.170	12.054.170

Porcentaje de Ejecución del Presupuesto de Gastos respecto al Crédito Definitivo por Capítulos (30/09/14)

	Crédito autorizado	Crédito comprometido	Obligaciones reconocidas	Pagos propuestos
I. Gastos de personal	71,79	71,79	71,79	71,79
II. Gastos corrientes en bienes y servicios	66,19	60,64	50,98	50,98
IV. Transferencias corrientes	70,98	70,98	50,21	50,21
VI. Inversiones reales	96,21	66,41	43,23	43,23
VII. Transferencias de capital	58,00	58,00	58,00	58,00
TOTAL	70,73	68,43	59,37	59,37

Porcentaje de Ejecución de cada fase de gestión del Presupuesto de Gastos sobre la anterior. Análisis por Capítulos (30/09/14)



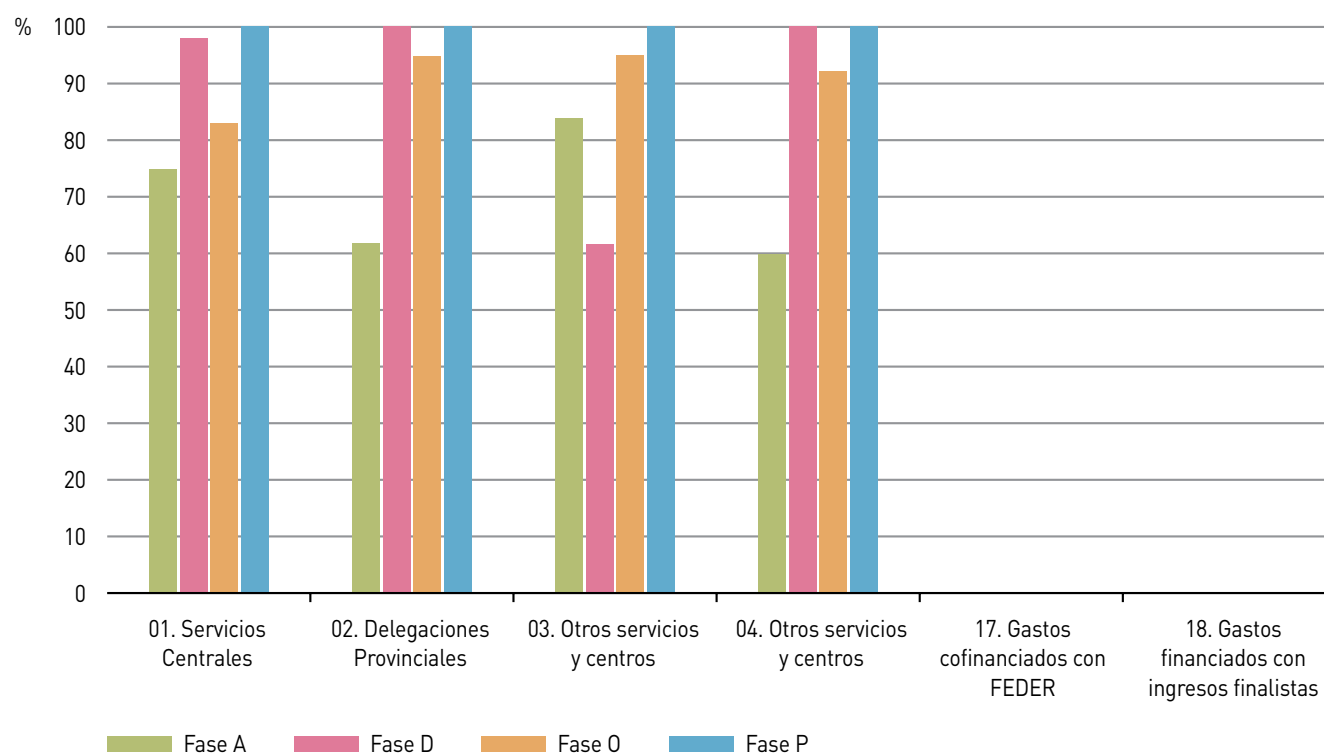
Avance de Liquidación del Presupuesto de Gastos por Servicios (30/09/14)

	Crédito definitivo	Crédito autorizado	Crédito comprometido	Obligaciones reconocidas	Pagos propuestos
01. Servicios Centrales	12.767.206	9.557.448	9.363.629	7.762.573	7.762.573
02. Delegaciones Provinciales	6.349.045	3.925.855	3.925.855	3.722.428	3.722.428
03. Otros servicios y centros	844.274	707.618	435.159	412.858	412.858
04. Otros servicios y centros	283.461	169.613	169.613	156.311	156.311
17. Gastos cofinanciados con FEDER	-	-	-	-	-
18. Gastos financiados con ingresos finalistas	59.807	-	-	-	-
TOTAL	20.303.793	14.360.535	13.894.257	12.054.170	12.054.170

Porcentaje de Ejecución del Presupuesto de Gastos respecto al Crédito Definitivo por Servicios (30/09/14)

	Crédito autorizado	Crédito comprometido	Obligaciones reconocidas	Pagos propuestos
01. Servicios Centrales	74,86	73,34	60,80	60,80
02. Delegaciones Provinciales	61,83	61,83	58,63	58,63
03. Otros servicios y centros	83,81	51,54	48,90	48,90
04. Otros servicios y centros	59,84	59,84	55,14	55,14
17. Gastos cofinanciados con FEDER	-	-	-	-
18. Gastos financiados con ingresos finalistas	-	-	-	-
TOTAL	70,73	68,43	59,37	59,37

Porcentaje de Ejecución de cada fase de gestión del Presupuesto de Gastos sobre la anterior. Análisis por Servicios (30/09/14)



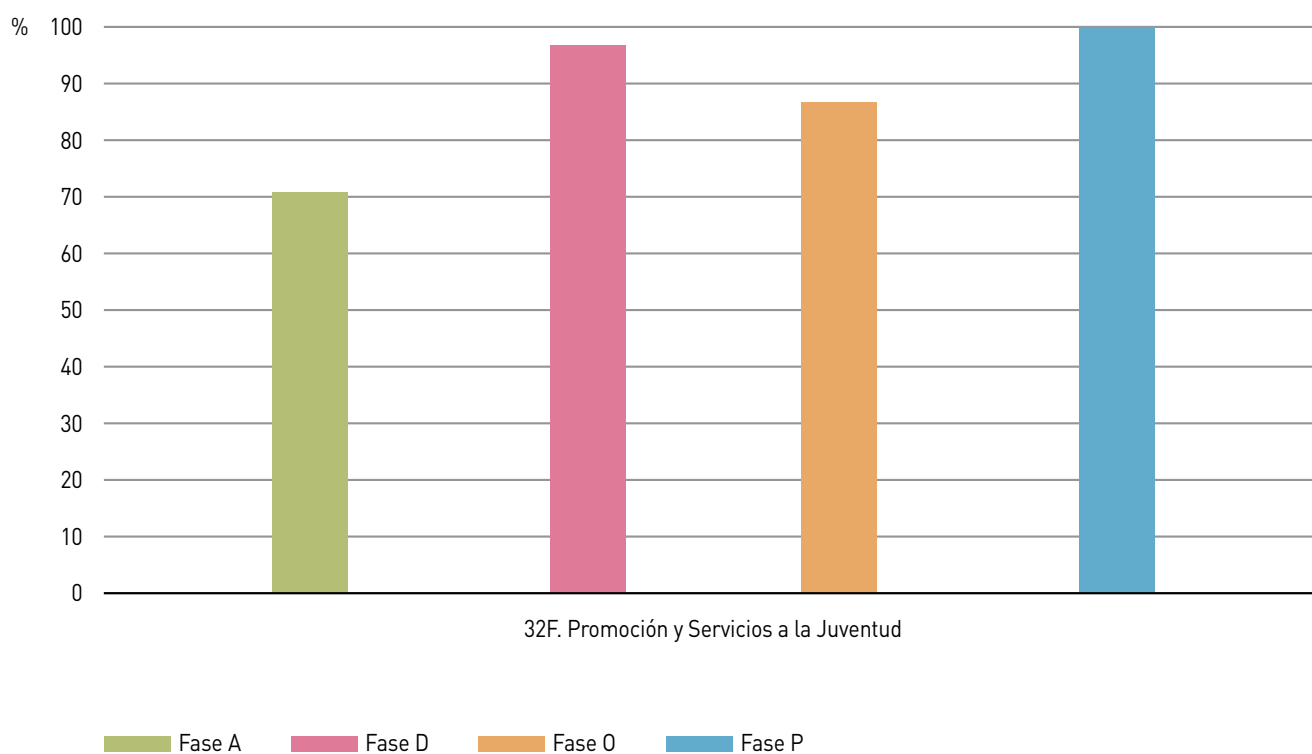
Avance de Liquidación del Presupuesto de Gastos por Programas (30/09/14)

	Crédito definitivo	Crédito autorizado	Crédito comprometido	Obligaciones reconocidas	Pagos propuestos
32F. Promoción y Servicios a la Juventud	20.303.793	14.360.535	13.894.257	12.054.170	12.054.170
TOTAL	20.303.793	14.360.535	13.894.257	12.054.170	12.054.170

Porcentaje de Ejecución del Presupuesto de Gastos respecto al Crédito Definitivo por Programas (30/09/14)

	Crédito autorizado	Crédito comprometido	Obligaciones reconocidas	Pagos propuestos
32F. Promoción y Servicios a la Juventud	70,73	68,43	59,37	59,37
TOTAL	70,73	68,43	59,37	59,37

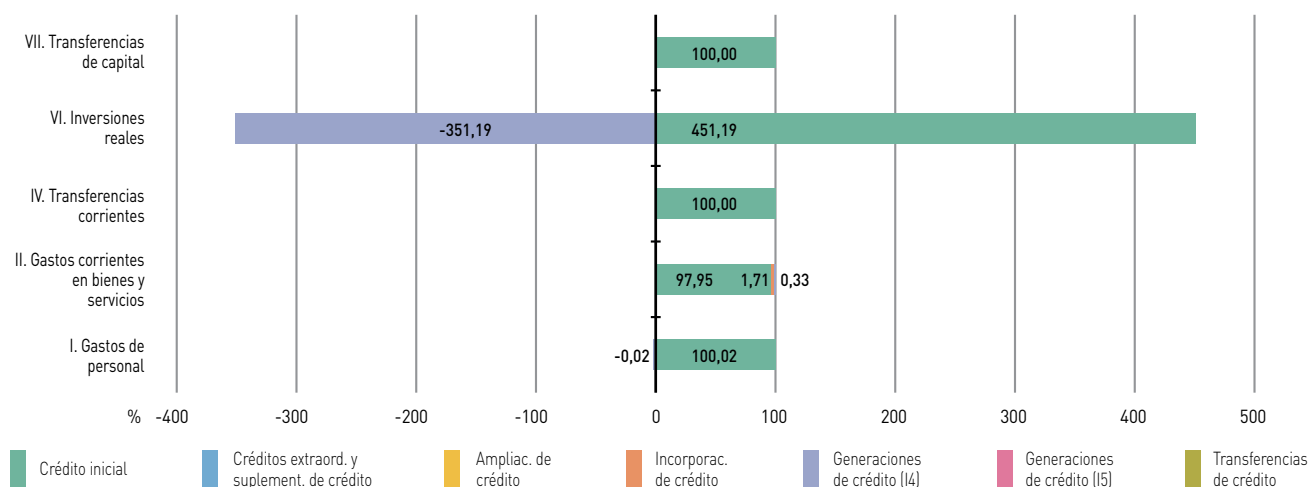
Porcentaje de Ejecución de cada fase de gestión del Presupuesto de Gastos sobre la anterior. Análisis por Programas (30/09/14)



Avance de Modificaciones de Créditos por Capítulos (30/09/14)

	Créditos extraord. y suplement. de crédito	Ampliac. de crédito	Incorporac. de crédito	Generaciones de crédito (I4)	Generaciones de crédito (I5)	Transferencias de crédito (+)	Transferencias de crédito (-)
I. Gastos de personal	-	-	-	-1.652	-	-	-
II. Gastos corrientes en bienes y servicios	-	-	59.807	11.580	71	-	-
IV. Transferencias corrientes	-	-	-	-	-	-	-
VI. Inversiones reales	-	-	-	-3.210.760	-	-	-
VII. Transferencias de capital	-	-	-	-	-	-	-
TOTAL	-	-	59.807	-3.200.832	71	-	-

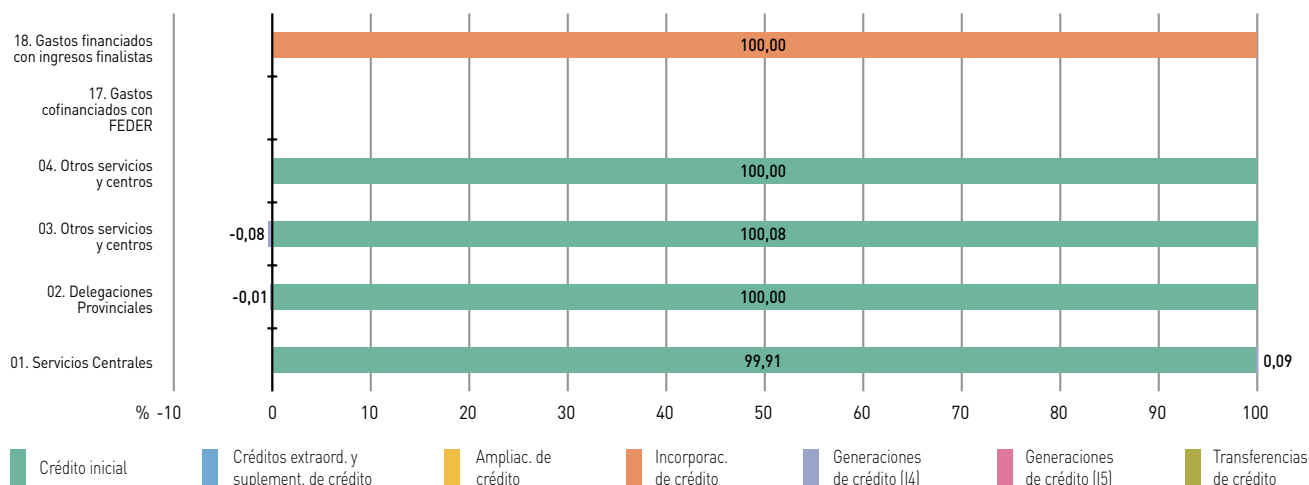
Composición del crédito definitivo por Capítulos (30/09/14)



Avance de Modificaciones de Créditos por Servicios (30/09/14)

	Créditos extraord. y suplement. de crédito	Ampliac. de crédito	Incorporac. de crédito	Generaciones de crédito (I4)	Generaciones de crédito (I5)	Transferencias de crédito (+)	Transferencias de crédito (-)
01. Servicios Centrales	-	-	-	10.919	-	-	-
02. Delegaciones Provinciales	-	-	-	-330	71	-	-
03. Otros servicios y centros	-	-	-	-661	-	-	-
04. Otros servicios y centros	-	-	-	-	-	-	-
17. Gastos cofinanciados con FEDER	-	-	-	-3.210.760	-	-	-
18. Gastos financiados con ingresos finalistas	-	-	59.807	-	-	-	-
TOTAL	-	-	59.807	-3.200.832	71	-	-

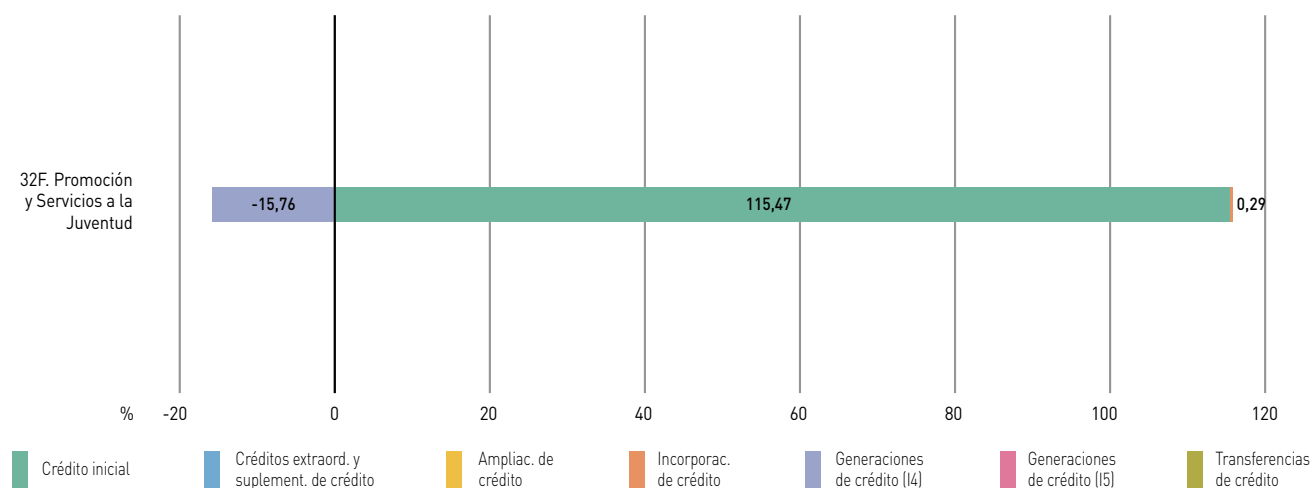
Composición del crédito definitivo por Servicios (30/09/14)



Avance de Modificaciones de Créditos por Programas (30/09/14)

	Créditos extraord. y suplement. de crédito	Ampliac. de crédito	Incorporac. de crédito	Generaciones de crédito (I4)	Generaciones de crédito (I5)	Transferencias de crédito (+)	Transferencias de crédito (-)
32F. Promoción y Servicios a la Juventud	-	-	59.807	-3.200.832	71	-	-
TOTAL	-	-	59.807	-3.200.832	71	-	-

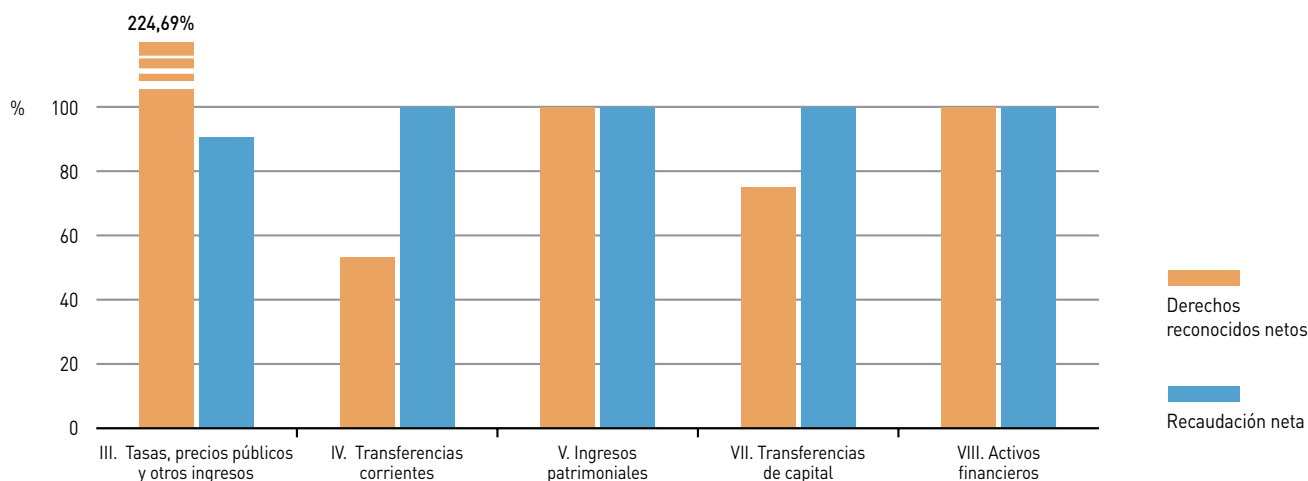
Composición del crédito definitivo por Programas (30/09/14)



Avance de Liquidación del Presupuesto de Ingresos por Capítulos (30/09/14)

	Previsión definitiva	Derechos reconocidos netos	Recaudación neta	Derechos pendientes de cobro
III. Tasas, precios públicos y otros ingresos	163.157	366.602	332.073	34.529
IV. Transferencias corrientes	17.826.396	9.470.181	9.470.181	-
V. Ingresos patrimoniales	-	3.914	3.914	-
VII. Transferencias de capital	2.314.240	1.735.680	1.735.680	-
VIII. Activos financieros	-	1.500	1.500	-
TOTAL	20.303.793	11.577.877	11.543.348	34.529

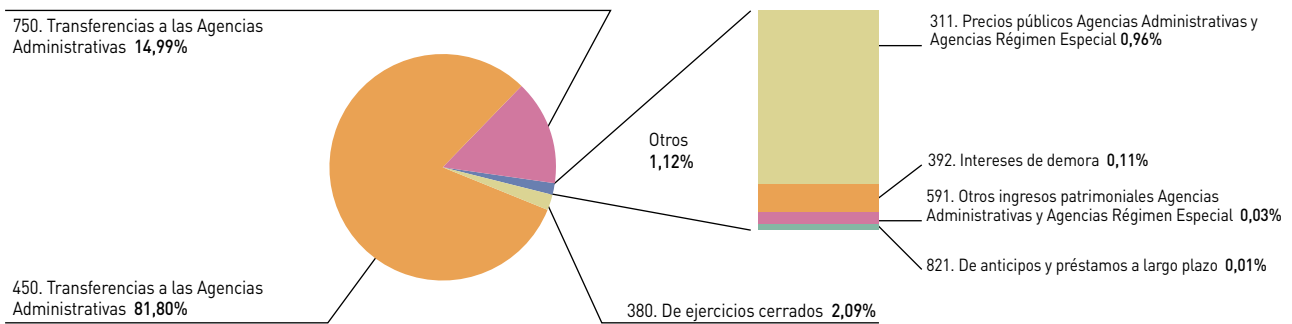
Porcentaje de Liquidación del Presupuesto de Ingresos por Capítulos (30/09/14)



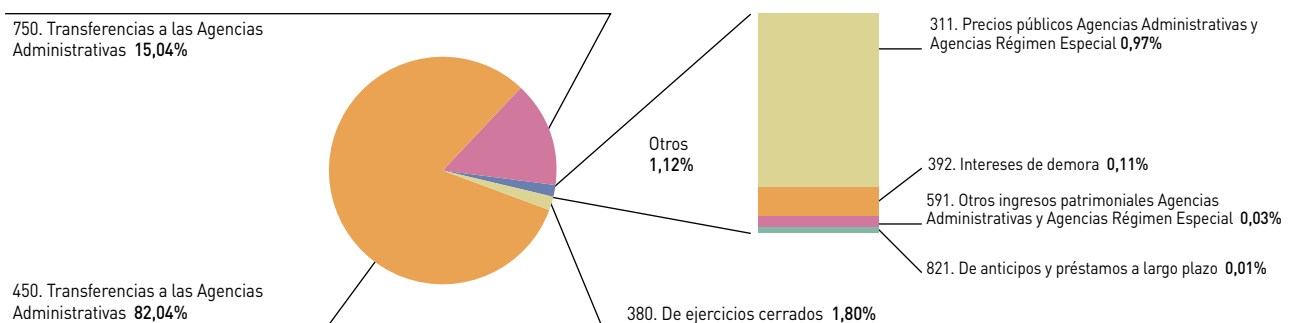
Avance de Liquidación del Presupuesto de Ingresos por Conceptos (30/09/14)

	Previsión definitiva	Derechos reconocidos netos	Recaudación neta	Derechos pendientes de cobro
311. Precios públicos Agencias Administrativas y Agencias Régimen Especial	163.157	111.625	111.625	-
380. De ejercicios cerrados	-	242.120	207.591	34.529
381. Del presupuesto corriente	-	344	344	-
392. Intereses de demora	-	12.513	12.513	-
Total Capítulo III	163.157	366.602	332.073	34.529
450. Transferencias a las Agencias Administrativas	17.825.439	9.470.181	9.470.181	-
480. Transferencias finalistas a familias e instituciones sin ánimo de lucro	957	-	-	-
Total Capítulo IV	17.826.396	9.470.181	9.470.181	-
591. Otros ingresos patrimoniales Agencias Administrativas y Agencias Régimen Especial	-	3.914	3.914	-
Total Capítulo V	-	3.914	3.914	-
750. Transferencias a las Agencias Administrativas	2.314.240	1.735.680	1.735.680	-
Total Capítulo VII	2.314.240	1.735.680	1.735.680	-
821. De anticipos y préstamos a largo plazo	-	1.500	1.500	-
Total Capítulo VIII	-	1.500	1.500	-
TOTAL	20.303.793	11.577.877	11.543.348	34.529

Derechos reconocidos netos (30/09/14)



Recaudación neta (30/09/14)



Agencia Andaluza de Evaluación Educativa

Avance de Liquidación del Presupuesto

Comunidad Autónoma de Andalucía

Ejercicio 2014

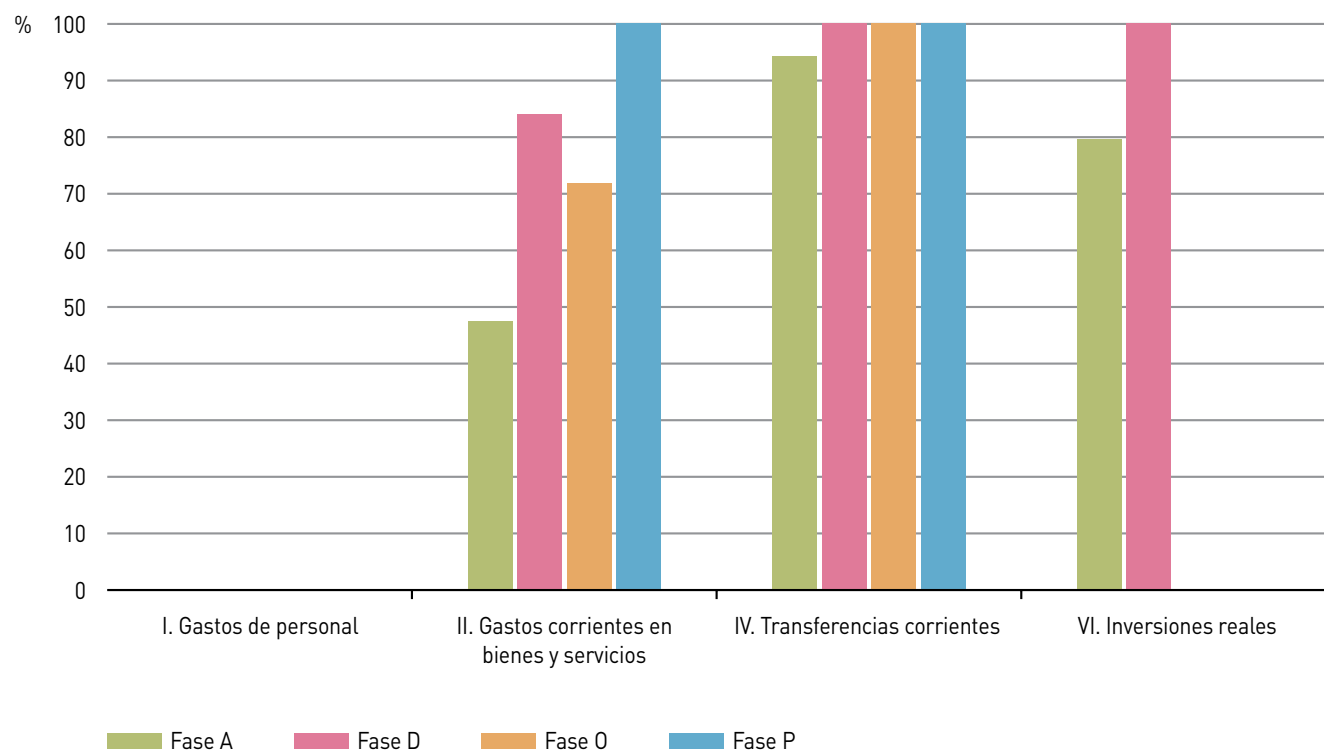
Avance de Liquidación del Presupuesto de Gastos por Capítulos (30/09/14)

	Crédito definitivo	Crédito autorizado	Crédito comprometido	Obligaciones reconocidas	Pagos propuestos
I. Gastos de personal	1.015.575	-	-	-	-
II. Gastos corrientes en bienes y servicios	1.577.824	747.320	627.159	450.243	450.243
IV. Transferencias corrientes	35.000	32.994	32.994	32.994	32.994
VI. Inversiones reales	9.870	7.850	7.850	-	-
TOTAL	2.638.269	788.164	668.003	483.237	483.237

Porcentaje de Ejecución del Presupuesto de Gastos respecto al Crédito Definitivo por Capítulos (30/09/14)

	Crédito autorizado	Crédito comprometido	Obligaciones reconocidas	Pagos propuestos
I. Gastos de personal	-	-	-	-
II. Gastos corrientes en bienes y servicios	47,36	39,75	28,54	28,54
IV. Transferencias corrientes	94,27	94,27	94,27	94,27
VI. Inversiones reales	79,53	79,53	-	-
TOTAL	29,87	25,32	18,32	18,32

Porcentaje de Ejecución de cada fase de gestión del Presupuesto de Gastos sobre la anterior. Análisis por Capítulos (30/09/14)



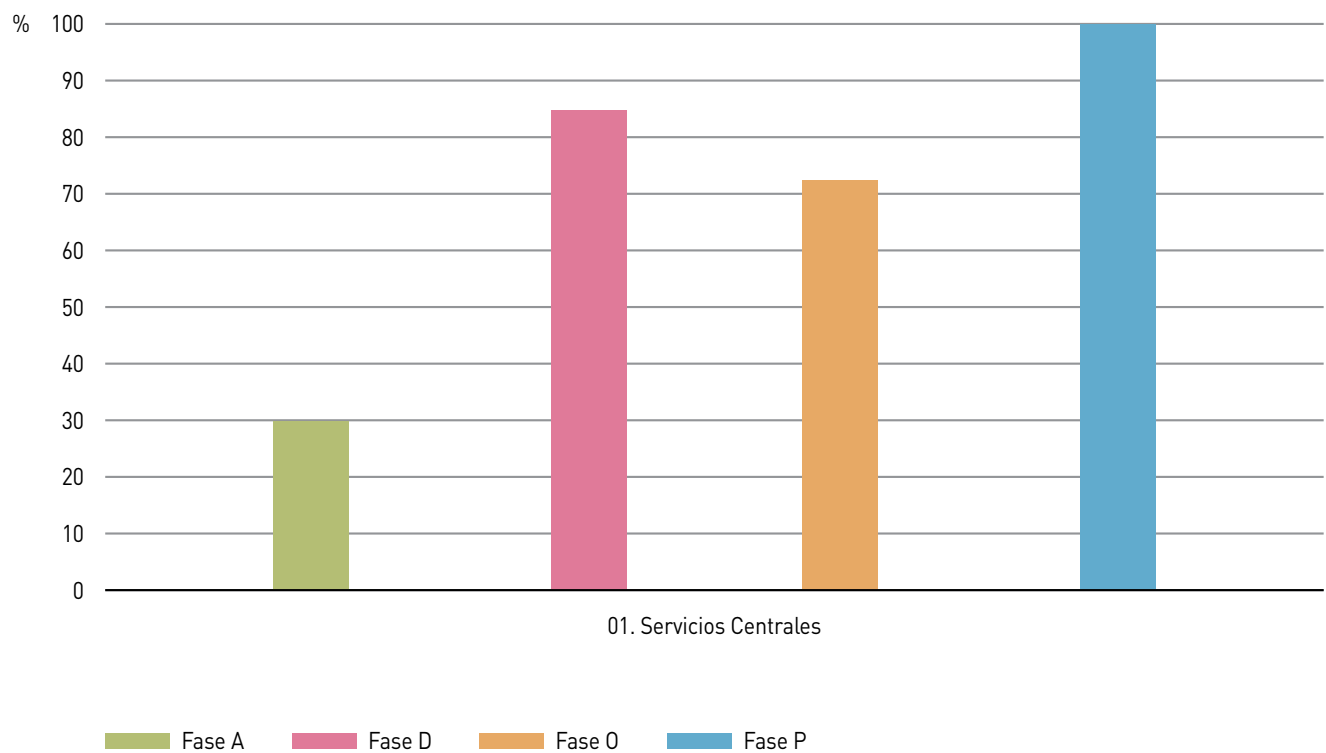
Avance de Liquidación del Presupuesto de Gastos por Servicios (30/09/14)

	Crédito definitivo	Crédito autorizado	Crédito comprometido	Obligaciones reconocidas	Pagos propuestos
01. Servicios Centrales	2.638.269	788.164	668.003	483.237	483.237
TOTAL	2.638.269	788.164	668.003	483.237	483.237

Porcentaje de Ejecución del Presupuesto de Gastos respecto al Crédito Definitivo por Servicios (30/09/14)

	Crédito autorizado	Crédito comprometido	Obligaciones reconocidas	Pagos propuestos
01. Servicios Centrales	29,87	25,32	18,32	18,32
TOTAL	29,87	25,32	18,32	18,32

Porcentaje de Ejecución de cada fase de gestión del Presupuesto de Gastos sobre la anterior. Análisis por Servicios (30/09/14)



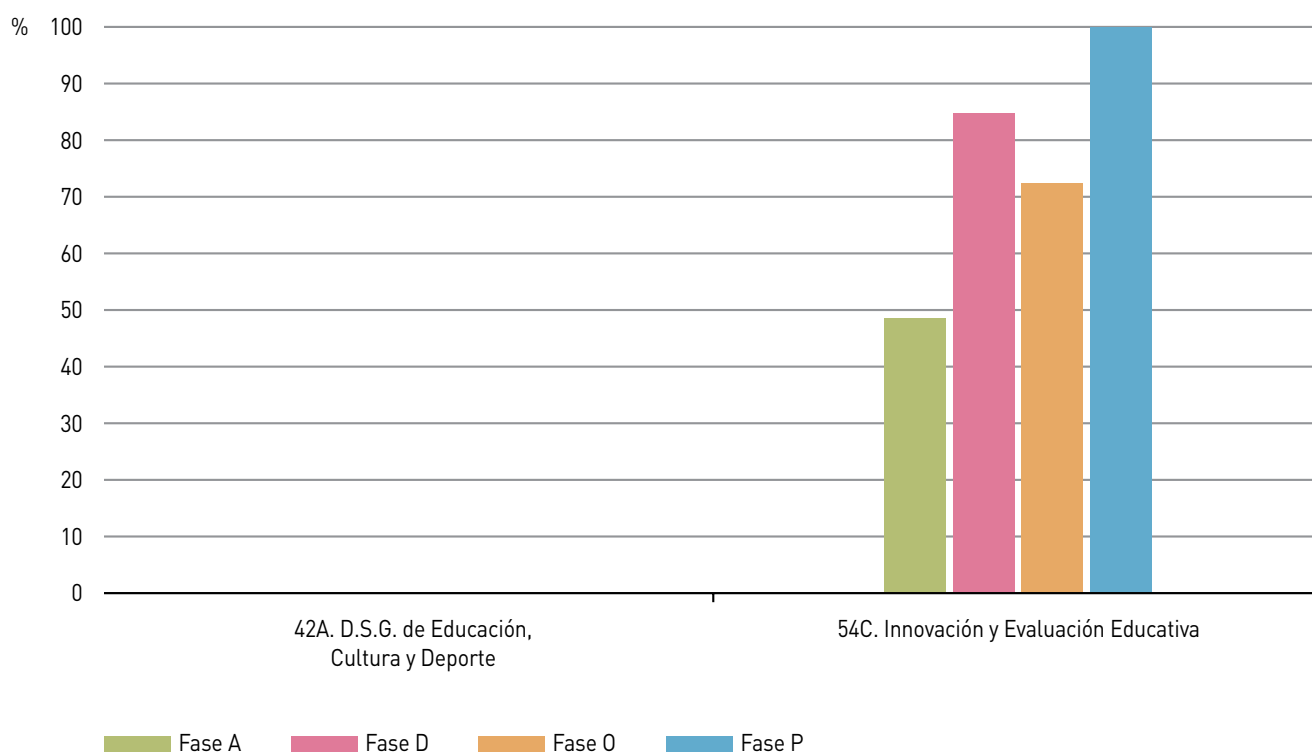
Avance de Liquidación del Presupuesto de Gastos por Programas (30/09/14)

	Crédito definitivo	Crédito autorizado	Crédito comprometido	Obligaciones reconocidas	Pagos propuestos
42A. D.S.G. de Educación, Cultura y Deporte	1.015.575	-	-	-	-
54C. Innovación y Evaluación Educativa	1.622.694	788.164	668.003	483.237	483.237
TOTAL	2.638.269	788.164	668.003	483.237	483.237

Porcentaje de Ejecución del Presupuesto de Gastos respecto al Crédito Definitivo por Programas (30/09/14)

	Crédito autorizado	Crédito comprometido	Obligaciones reconocidas	Pagos propuestos
42A. D.S.G. de Educación, Cultura y Deporte	0,00	0,00	0,00	0,00
54C. Innovación y Evaluación Educativa	48,57	41,17	29,78	29,78
TOTAL	29,87	25,32	18,32	18,32

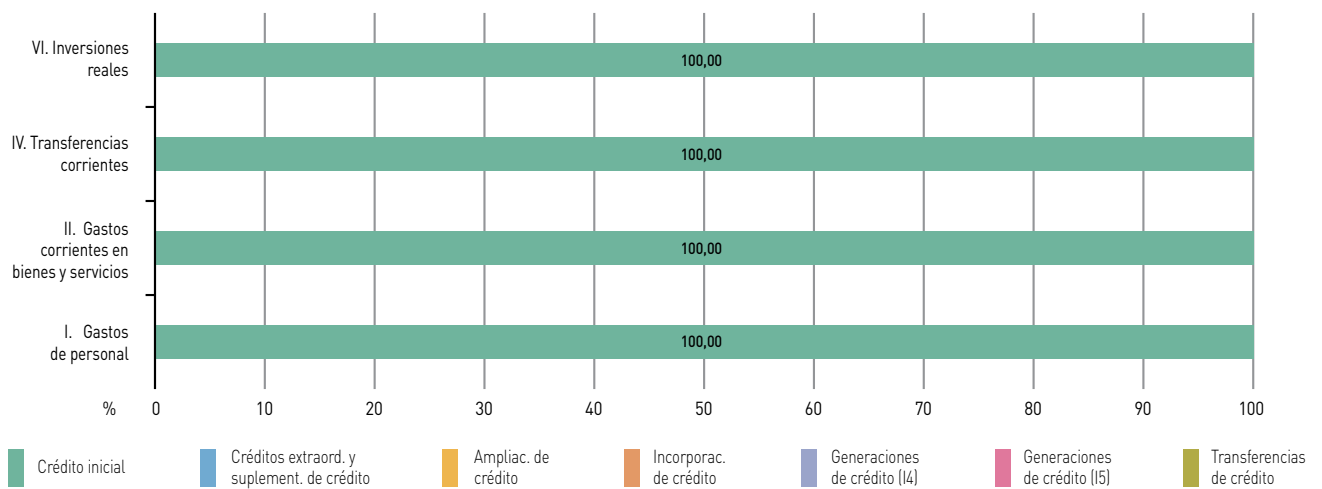
Porcentaje de Ejecución de cada fase de gestión del Presupuesto de Gastos sobre la anterior. Análisis por Programas (30/09/14)



Avance de Modificaciones de Créditos por Capítulos (30/09/14)

	Créditos extraord. y suplement. de crédito	Ampliac. de crédito	Incorporac. de crédito	Generaciones de crédito (I4)	Generaciones de crédito (I5)	Transferencias de crédito (+)	Transferencias de crédito (-)
I. Gastos de personal	-	-	-	-	-	-	-
II. Gastos corrientes en bienes y servicios	-	-	-	-	-	220.000	220.000
IV. Transferencias corrientes	-	-	-	-	-	-	-
VI. Inversiones reales	-	-	-	-	-	-	-
TOTAL	-	-	-	-	-	220.000	220.000

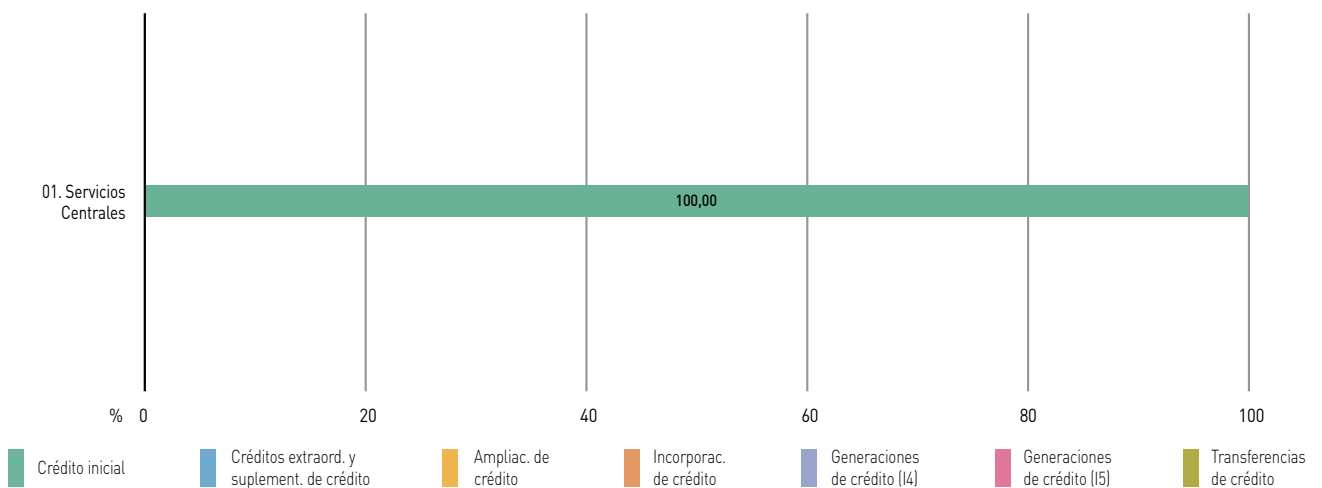
Composición del crédito definitivo por Capítulos (30/09/14)



Avance de Modificaciones de Créditos por Servicios (30/09/14)

	Créditos extraord. y suplement. de crédito	Ampliac. de crédito	Incorporac. de crédito	Generaciones de crédito (I4)	Generaciones de crédito (I5)	Transferencias de crédito (+)	Transferencias de crédito (-)
01. Servicios Centrales	-	-	-	-	-	220.000	220.000
TOTAL	-	-	-	-	-	220.000	220.000

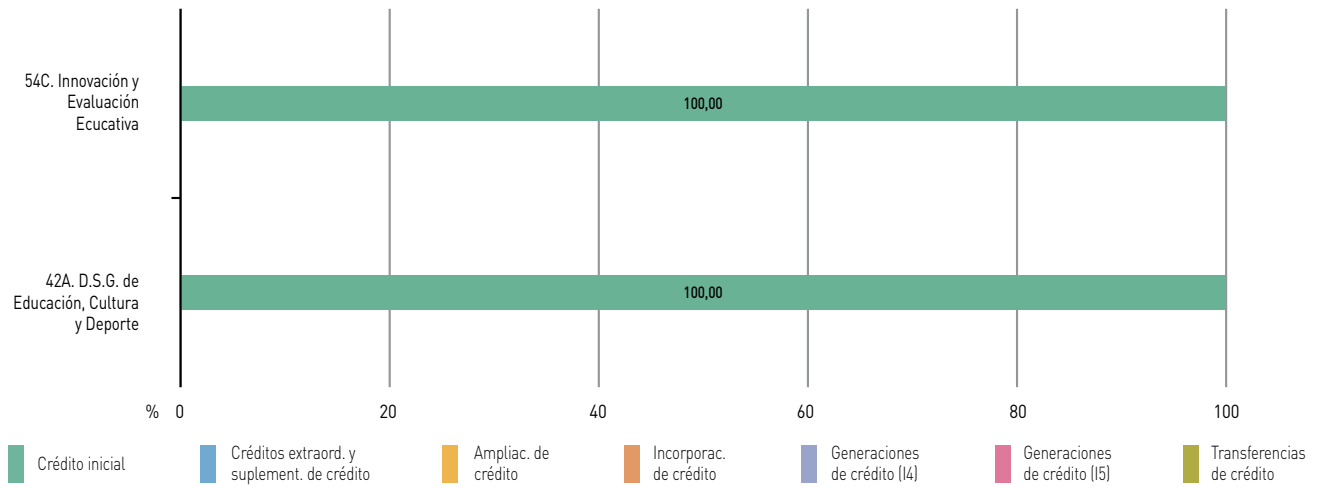
Composición del crédito definitivo por Servicios (30/09/14)



Avance de Modificaciones de Créditos por Programas (30/09/14)

	Créditos extraord. y suplement. de crédito	Ampliac. de crédito	Incorporac. de crédito	Generaciones de crédito (14)	Generaciones de crédito (15)	Transferencias de crédito (+)	Transferencias de crédito (-)
42A. D.S.G. de Educación, Cultura y Deporte	-	-	-	-	-	-	-
54C. Innovación y Evaluación Educativa	-	-	-	-	-	220.000	220.000
TOTAL	-	-	-	-	-	220.000	220.000

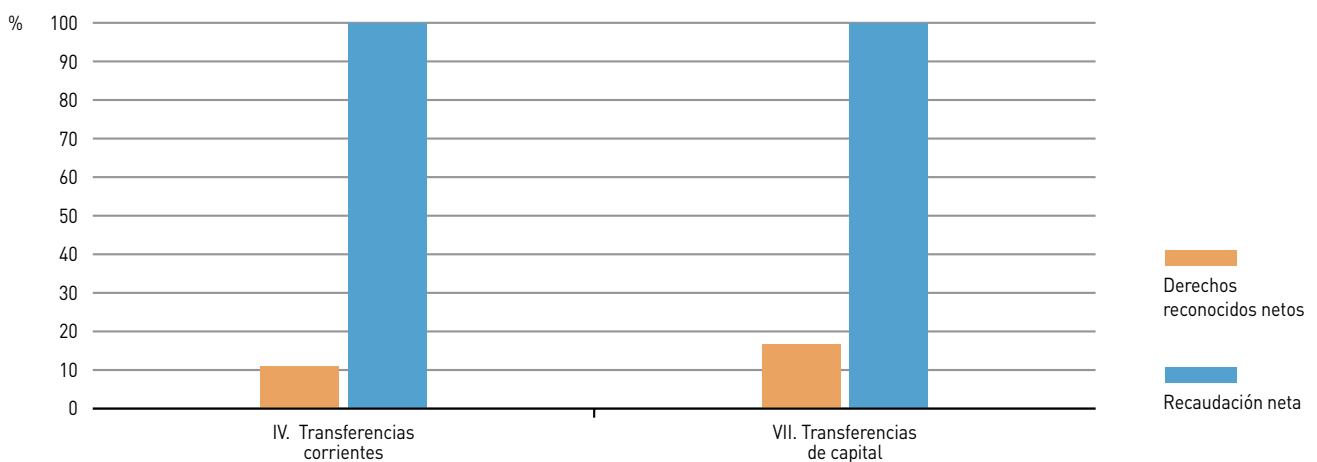
Composición del crédito definitivo por Programas (30/09/14)



Avance de Liquidación del Presupuesto de Ingresos por Capítulos (30/09/14)

	Previsión definitiva	Derechos reconocidos netos	Recaudación neta	Derechos pendientes de cobro
IV. Transferencias corrientes	2.628.399	292.044	292.044	-
VII. Transferencias de capital	9.870	1.645	1.645	-
TOTAL	2.638.269	293.689	293.689	-

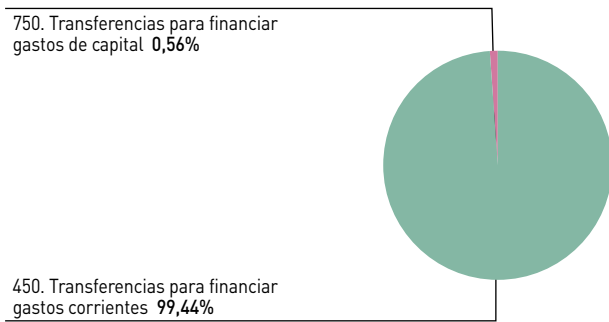
Porcentaje de Liquidación del Presupuesto de Ingresos por Capítulos (30/09/14)



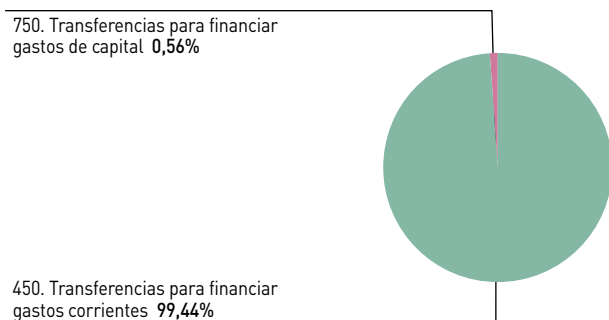
Avance de Liquidación del Presupuesto de Ingresos por Conceptos (30/09/14)

	Previsión definitiva	Derechos reconocidos netos	Recaudación neta	Derechos pendientes de cobro
450. Transferencias para financiar gastos corrientes	2.628.399	292.044	292.044	-
Total Capítulo IV	2.628.399	292.044	292.044	-
750. Transferencias para financiar gastos de capital	9.870	1.645	1.645	-
Total Capítulo VII	9.870	1.645	1.645	-
TOTAL	2.638.269	293.689	293.689	-

Derechos reconocidos netos (30/09/14)



Recaudación neta (30/09/14)



Instituto Andaluz de Enseñanzas Artísticas Superiores

Avance de Liquidación del Presupuesto

Comunidad Autónoma de Andalucía

Ejercicio 2014

Avance de Liquidación del Presupuesto de Gastos por Capítulos (30/09/14)

	Crédito definitivo	Crédito autorizado	Crédito comprometido	Obligaciones reconocidas	Pagos propuestos
I. Gastos de personal	408.150	-	-	-	-
II. Gastos corrientes en bienes y servicios	632.057	-	-	-	-
TOTAL	1.040.207	-	-	-	-

Porcentaje de Ejecución del Presupuesto de Gastos respecto al Crédito Definitivo por Capítulos (30/09/14)

	Crédito autorizado	Crédito comprometido	Obligaciones reconocidas	Pagos propuestos
I. Gastos de personal	-	-	-	-
II. Gastos corrientes en bienes y servicios	-	-	-	-
TOTAL	-	-	-	-

Avance de Liquidación del Presupuesto de Gastos por Servicios (30/09/14)

	Crédito definitivo	Crédito autorizado	Crédito comprometido	Obligaciones reconocidas	Pagos propuestos
01. Servicios Centrales	1.040.207	-	-	-	-
TOTAL	1.040.207	-	-	-	-

Porcentaje de Ejecución del Presupuesto de Gastos respecto al Crédito Definitivo por Servicios (30/09/14)

	Crédito autorizado	Crédito comprometido	Obligaciones reconocidas	Pagos propuestos
01. Servicios Centrales	-	-	-	-
TOTAL	-	-	-	-

Avance de Liquidación del Presupuesto de Gastos por Programas (30/09/14)

	Crédito definitivo	Crédito autorizado	Crédito comprometido	Obligaciones reconocidas	Pagos propuestos
42H. Enseñanzas Régimen Especial	1.040.207	-	-	-	-
TOTAL	1.040.207	-	-	-	-

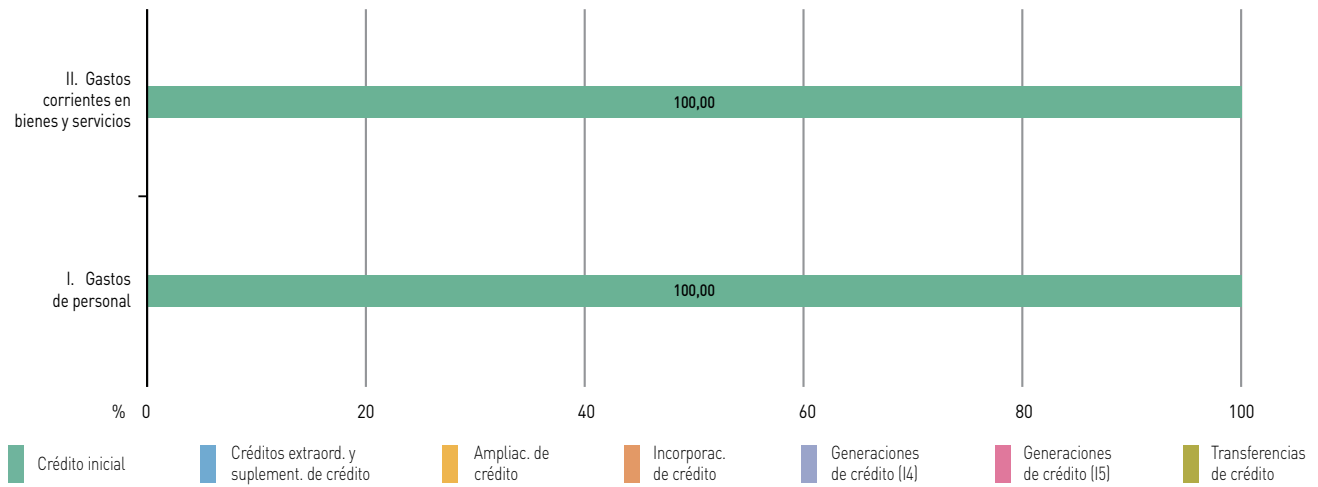
Porcentaje de Ejecución del Presupuesto de Gastos respecto al Crédito Definitivo por Programas (30/09/14)

	Crédito autorizado	Crédito comprometido	Obligaciones reconocidas	Pagos propuestos
42H. Enseñanzas Régimen Especial	-	-	-	-
TOTAL	-	-	-	-

Avance de Modificaciones de Créditos por Capítulos (30/09/14)

	Créditos extraord. y suplement. de crédito	Ampliac. de crédito	Incorporac. de crédito	Generaciones de crédito (14)	Generaciones de crédito (15)	Transferencias de crédito (+)	Transferencias de crédito (-)
I. Gastos de personal	-	-	-	-	-	-	-
II. Gastos corrientes en bienes y servicios	-	-	-	-	-	-	-
TOTAL	-	-	-	-	-	-	-

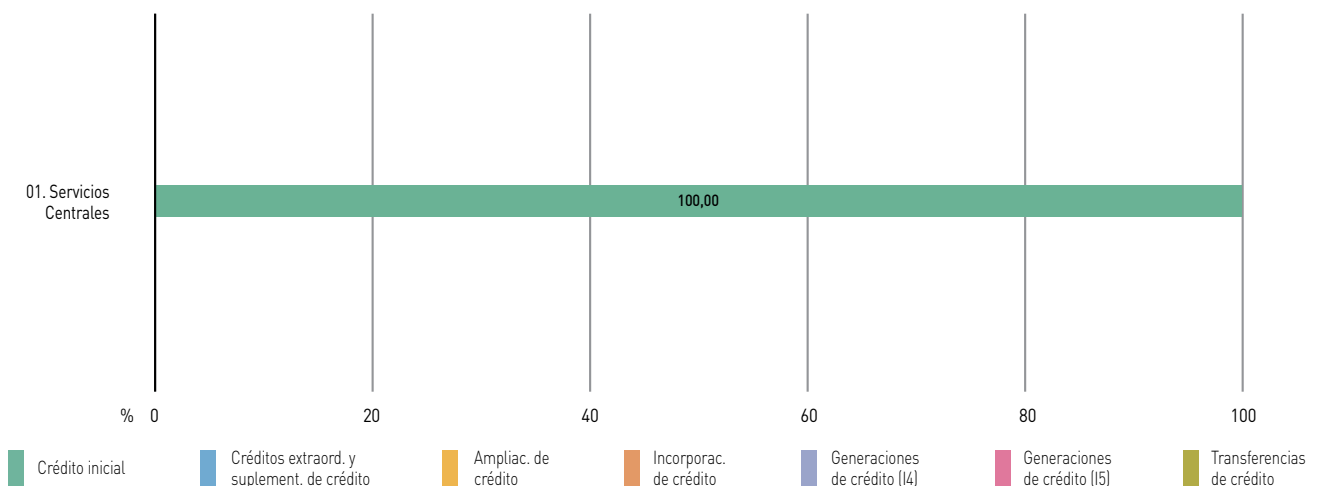
Composición del crédito definitivo por Capítulos (30/09/14)



Avance de Modificaciones de Créditos por Servicios (30/09/14)

	Créditos extraord. y suplement. de crédito	Ampliac. de crédito	Incorporac. de crédito	Generaciones de crédito (14)	Generaciones de crédito (15)	Transferencias de crédito (+)	Transferencias de crédito (-)
01. Servicios Centrales	-	-	-	-	-	-	-
TOTAL	-	-	-	-	-	-	-

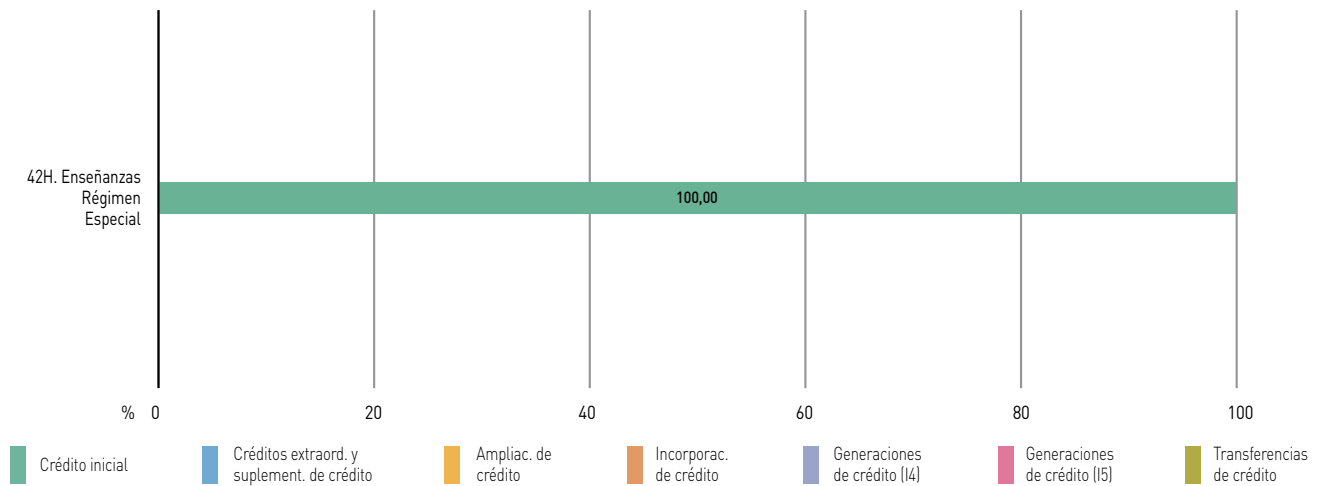
Composición del crédito definitivo por Servicios (30/09/14)



Avance de Modificaciones de Créditos por Programas (30/09/14)

	Créditos extraord. y suplement. de crédito	Ampliac. de crédito	Incorporac. de crédito	Generaciones de crédito (14)	Generaciones de crédito (15)	Transferencias de crédito (+)	Transferencias de crédito (-)
42H. Enseñanzas Régimen Especial	-	-	-	-	-	-	-
TOTAL	-	-	-	-	-	-	-

Composición del crédito definitivo por Programas (30/09/14)



Avance de Liquidación del Presupuesto de Ingresos por Capítulos (30/09/14)

	Previsión definitiva	Derechos reconocidos netos	Recaudación neta	Derechos pendientes de cobro
IV. Transferencias corrientes	1.040.207	-	-	-
TOTAL	1.040.207	-	-	-

Avance de Liquidación del Presupuesto de Ingresos por Conceptos (30/09/14)

	Previsión definitiva	Derechos reconocidos netos	Recaudación neta	Derechos pendientes de cobro
450. Transferencias para financiar gastos corrientes	1.040.207	-	-	-
Total Capítulo IV	1.040.207	-	-	-
TOTAL	1.040.207	-	-	-

Patronato de la Alhambra y Generalife

Avance de Liquidación del Presupuesto

Comunidad Autónoma de Andalucía

Ejercicio 2014

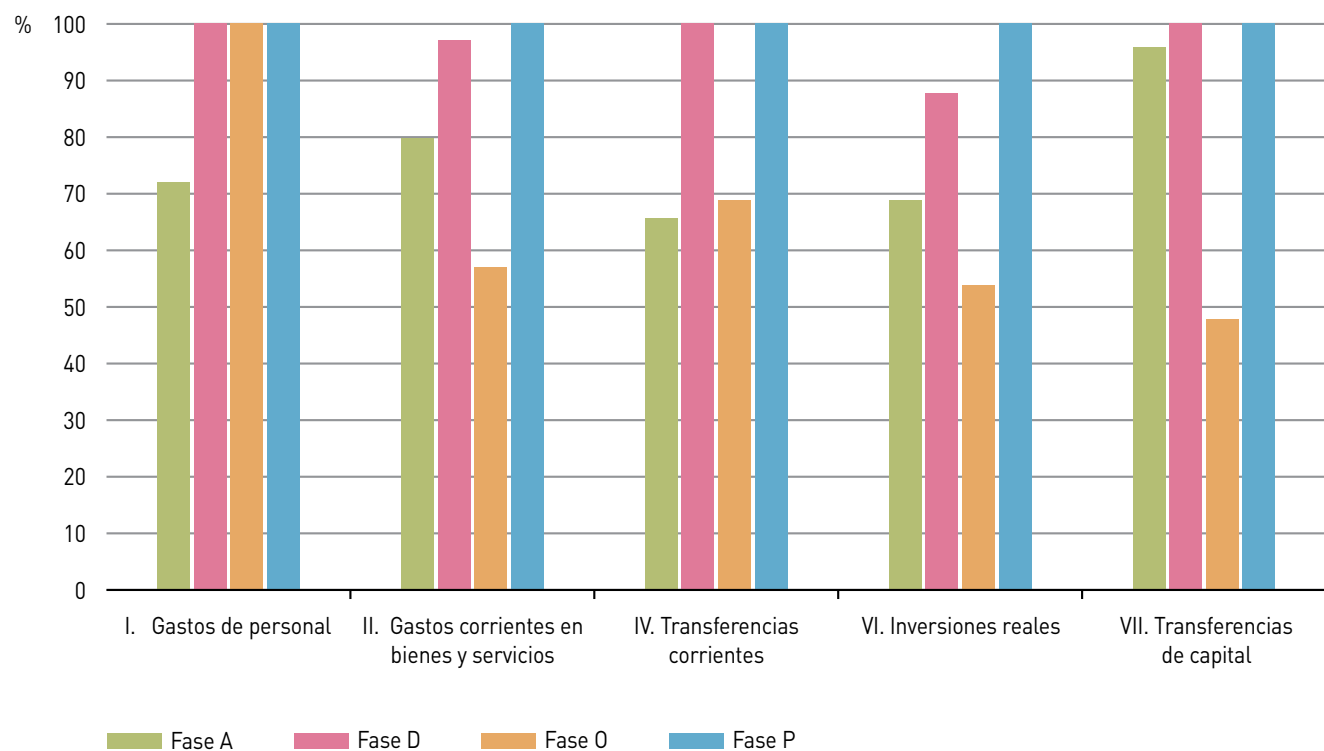
Avance de Liquidación del Presupuesto de Gastos por Capítulos (30/09/14)

	Crédito definitivo	Crédito autorizado	Crédito comprometido	Obligaciones reconocidas	Pagos propuestos
I. Gastos de personal	9.110.413	6.561.360	6.561.360	6.561.360	6.561.360
II. Gastos corrientes en bienes y servicios	7.155.445	5.705.142	5.534.827	3.157.309	3.157.309
IV. Transferencias corrientes	666.000	437.000	437.000	300.950	300.950
VI. Inversiones reales	9.921.665	6.821.847	5.980.126	3.216.126	3.216.126
VII. Transferencias de capital	262.000	250.922	250.922	119.923	119.923
TOTAL	27.115.524	19.776.271	18.764.236	13.355.668	13.355.668

Porcentaje de Ejecución del Presupuesto de Gastos respecto al Crédito Definitivo por Capítulos (30/09/14)

	Crédito autorizado	Crédito comprometido	Obligaciones reconocidas	Pagos propuestos
I. Gastos de personal	72,02	72,02	72,02	72,02
II. Gastos corrientes en bienes y servicios	79,73	77,35	44,12	44,12
IV. Transferencias corrientes	65,62	65,62	45,19	45,19
VI. Inversiones reales	68,76	60,27	32,42	32,42
VII. Transferencias de capital	95,77	95,77	45,77	45,77
TOTAL	72,93	69,20	49,25	49,25

Porcentaje de Ejecución de cada fase de gestión del Presupuesto de Gastos sobre la anterior. Análisis por Capítulos (30/09/14)



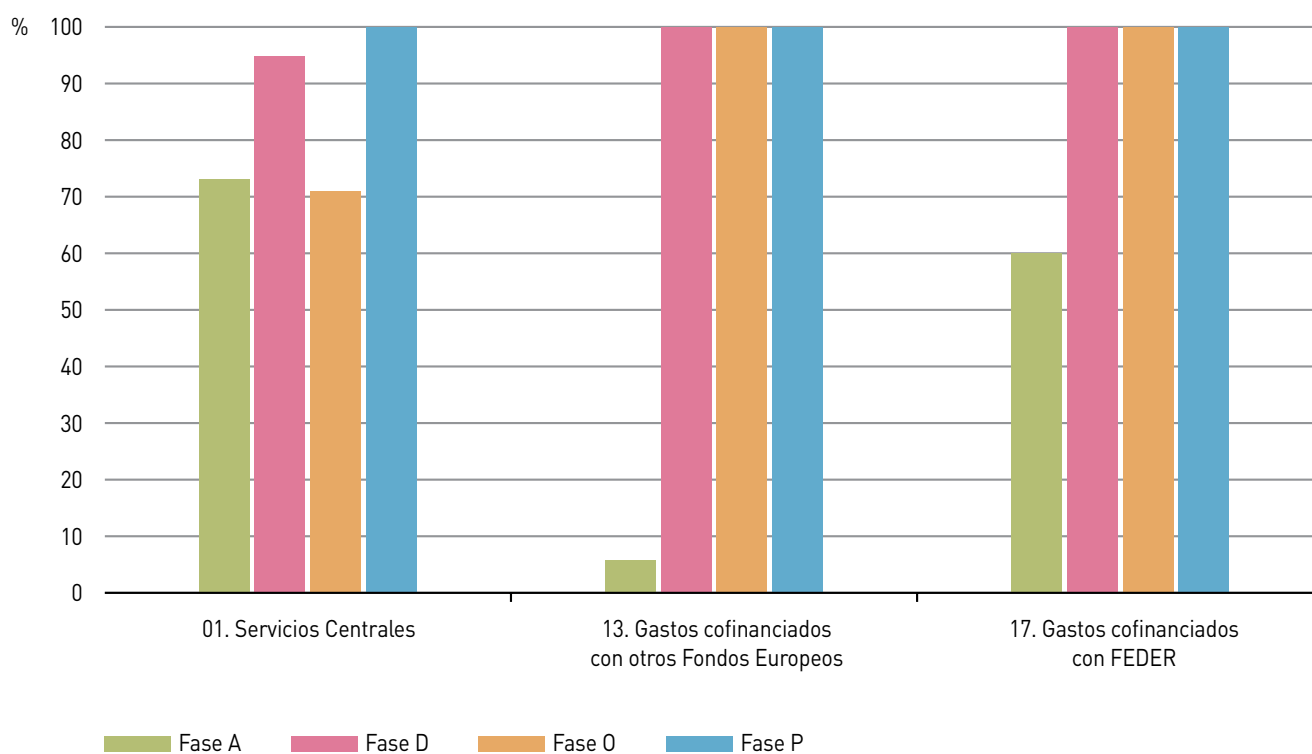
Avance de Liquidación del Presupuesto de Gastos por Servicios (30/09/14)

	Crédito definitivo	Crédito autorizado	Crédito comprometido	Obligaciones reconocidas	Pagos propuestos
01. Servicios Centrales	26.916.785	19.680.967	18.668.932	13.260.364	13.260.364
13. Gastos cofinanciados con otros Fondos Europeos	44.000	2.559	2.559	2.559	2.559
17. Gastos cofinanciados con FEDER	154.738	92.745	92.745	92.745	92.745
TOTAL	27.115.524	19.776.271	18.764.236	13.355.668	13.355.668

Porcentaje de Ejecución del Presupuesto de Gastos respecto al Crédito Definitivo por Servicios (30/09/14)

	Crédito autorizado	Crédito comprometido	Obligaciones reconocidas	Pagos propuestos
01. Servicios Centrales	73,12	69,36	49,26	49,26
13. Gastos cofinanciados con otros Fondos Europeos	5,82	5,82	5,82	5,82
17. Gastos cofinanciados con FEDER	59,94	59,94	59,94	59,94
TOTAL	72,93	69,20	49,25	49,25

Porcentaje de Ejecución de cada fase de gestión del Presupuesto de Gastos sobre la anterior. Análisis por Servicios (30/09/14)



Avance de Liquidación del Presupuesto de Gastos por Programas (30/09/14)

	Crédito definitivo	Crédito autorizado	Crédito comprometido	Obligaciones reconocidas	Pagos propuestos
45F. Patronato Alhambra y Generalife	27.115.524	19.776.271	18.764.236	13.355.668	13.355.668
TOTAL	27.115.524	19.776.271	18.764.236	13.355.668	13.355.668

Porcentaje de Ejecución del Presupuesto de Gastos respecto al Crédito Definitivo por Programas (30/09/14)

	Crédito autorizado	Crédito comprometido	Obligaciones reconocidas	Pagos propuestos
45F. Patronato Alhambra y Generalife	72,93	69,20	49,25	49,25
TOTAL	72,93	69,20	49,25	49,25

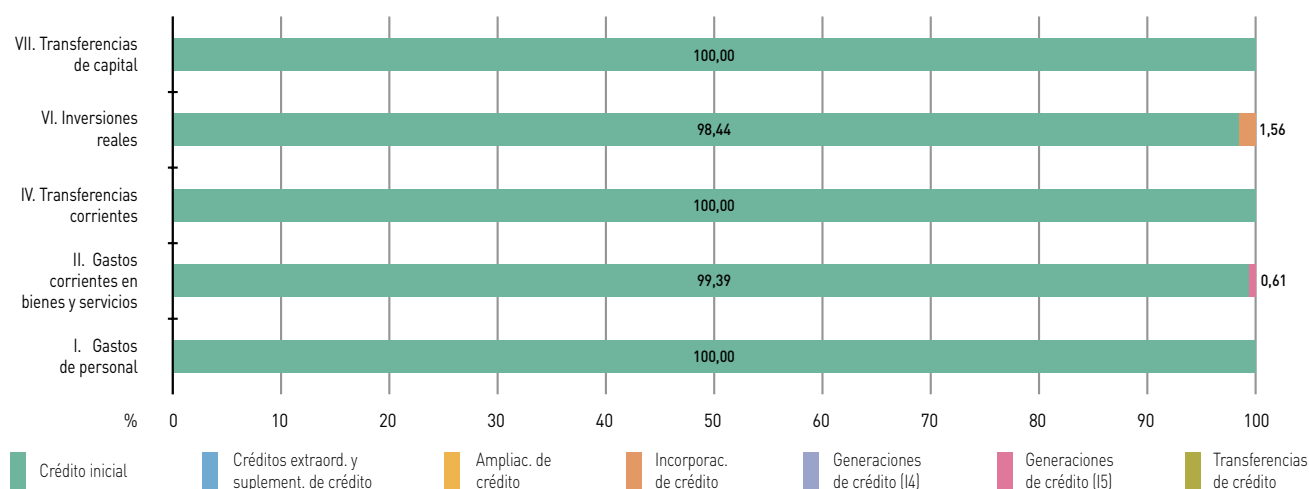
Porcentaje de Ejecución de cada fase de gestión del Presupuesto de Gastos sobre la anterior. Análisis por Programas (30/09/14)



Avance de Modificaciones de Créditos por Capítulos (30/09/14)

	Créditos extraord. y suplement. de crédito	Ampliac. de crédito	Incorporac. de crédito	Generaciones de crédito (I4)	Generaciones de crédito (I5)	Transferencias de crédito (+)	Transferencias de crédito (-)
I. Gastos de personal	-	-	-	-	-	7.398	7.398
II. Gastos corrientes en bienes y servicios	-	-	-	-	43.432	-	-
IV. Transferencias corrientes	-	-	-	-	-	-	-
VI. Inversiones reales	-	-	154.738	-	-	-	-
VII. Transferencias de capital	-	-	-	-	-	-	-
TOTAL	-	-	154.738	-	43.432	7.398	7.398

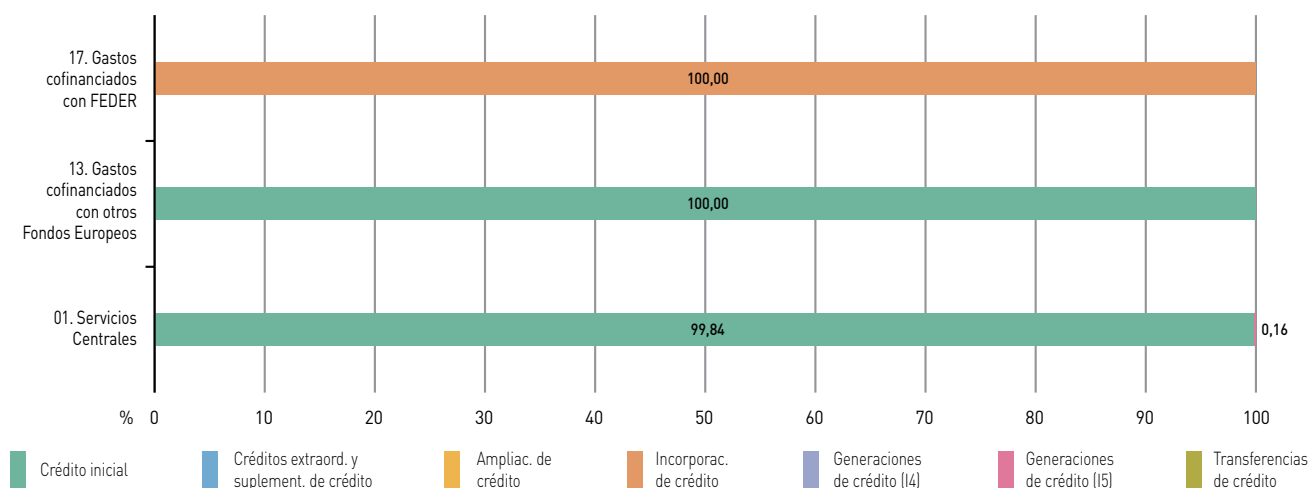
Composición del crédito definitivo por Capítulos (30/09/14)



Avance de Modificaciones de Créditos por Servicios (30/09/14)

	Créditos extraord. y suplement. de crédito	Ampliac. de crédito	Incorporac. de crédito	Generaciones de crédito (I4)	Generaciones de crédito (I5)	Transferencias de crédito (+)	Transferencias de crédito (-)
01. Servicios Centrales	-	-	-	-	43.432	7.398	7.398
13. Gastos cofinanciados con otros Fondos Europeos	-	-	-	-	-	-	-
17. Gastos cofinanciados con FEDER	-	-	154.738	-	-	-	-
TOTAL	-	-	154.738	-	43.432	7.398	7.398

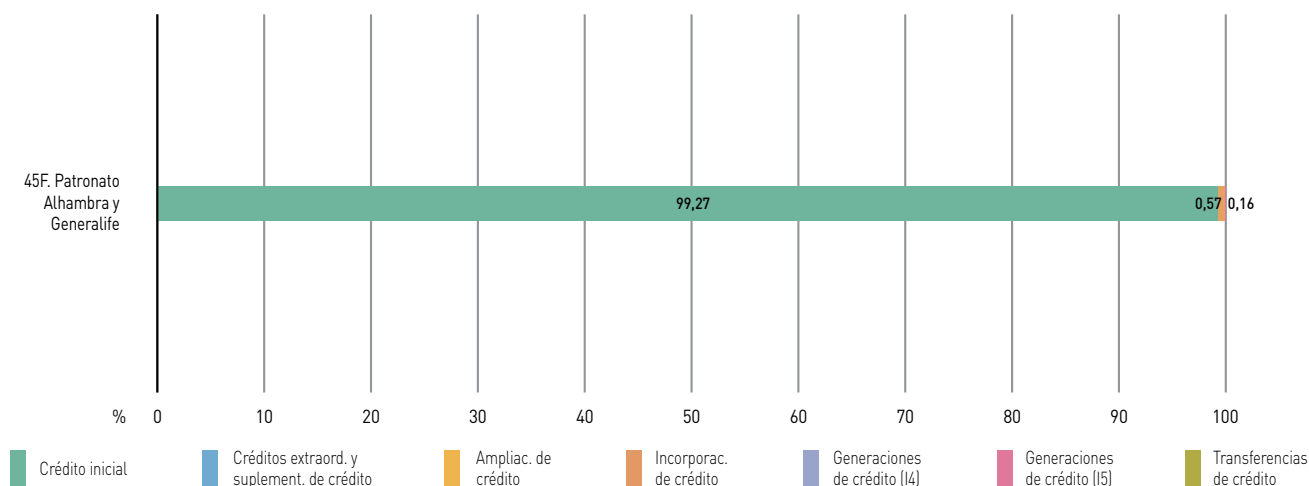
Composición del crédito definitivo por Servicios (30/09/14)



Avance de Modificaciones de Créditos por Programas (30/09/14)

	Créditos extraord. y suplement. de crédito	Ampliac. de crédito	Incorporac. de crédito	Generaciones de crédito (I4)	Generaciones de crédito (I5)	Transferencias de crédito (+)	Transferencias de crédito (-)
45F. Patronato Alhambra y Generalife	-	-	154.738	-	43.432	7.398	7.398
TOTAL	-	-	154.738	-	43.432	7.398	7.398

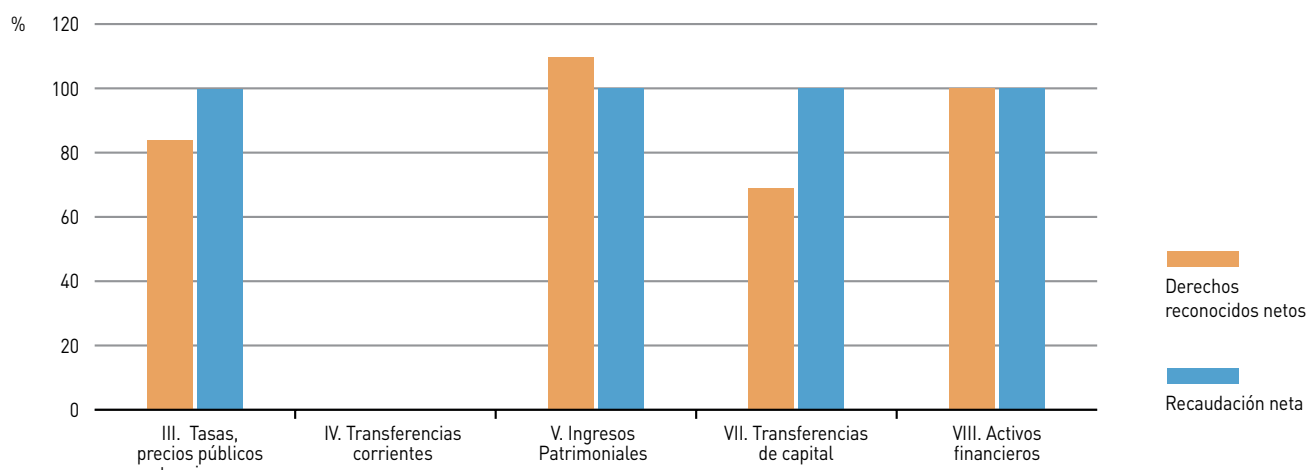
Composición del crédito definitivo por Programas (30/09/14)



Avance de Liquidación del Presupuesto de Ingresos por Capítulos (30/09/14)

	Previsión definitiva	Derechos reconocidos netos	Recaudación neta	Derechos pendientes de cobro
III. Tasas, precios públicos y otros ingresos	26.063.353	21.866.656	21.811.043	55.613
IV. Transferencias corrientes	43.432	-	-	-
V. Ingresos patrimoniales	810.000	888.883	888.883	-
VII. Transferencias de capital	198.738	137.063	137.063	-
VIII. Activos financieros	-	4.494	4.494	-
TOTAL	27.115.524	22.897.096	22.841.483	55.613

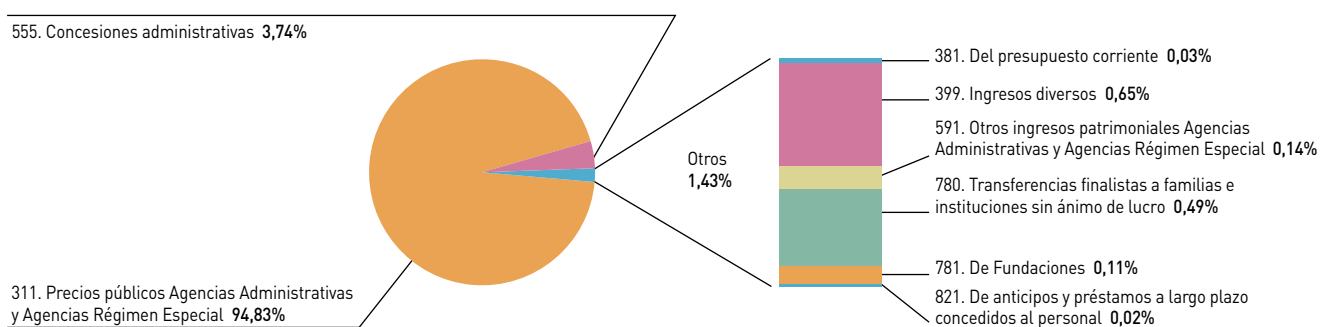
Porcentaje de Liquidación del Presupuesto de Ingresos por Capítulos (30/09/14)



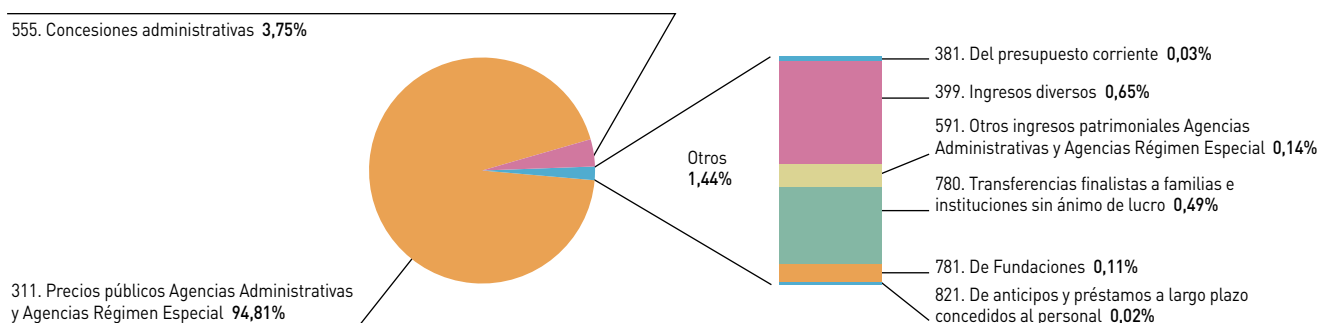
Avance de Liquidación del Presupuesto de Ingresos por Conceptos (30/09/14)

	Previsión definitiva	Derechos reconocidos netos	Recaudación neta	Derechos pendientes de cobro
311. Precios públicos Agencias Administrativas y Agencias Régimen Especial	26.063.353	21.712.230	21.656.617	55.613
381. Del presupuesto corriente	-	6.403	6.403	0
399. Ingresos diversos	-	148.024	148.024	0
Total Capítulo III	26.063.353	21.866.656	21.811.043	55.613
450. Transferencias a Agencias Administrativas	43.432	-	-	-
Total Capítulo IV	43.432	-	-	-
555. Concesiones administrativas	760.000	857.361	857.361	0
591. Otros ingresos patrimoniales Agencias Administrativas y Agencias Régimen Especial	50.000	31.523	31.523	0
Total Capítulo V	810.000	888.883	888.883	-
750. Transferencias a Agencias Administrativas	198.738	-	-	-
780. Transferencias finalistas a familias e instituciones sin ánimo de lucro	-	112.063	112.063	0
781. De Fundaciones	-	25.000	25.000	0
Total Capítulo VII	198.738	137.063	137.063	-
821. De anticipos y préstamos a largo plazo concedidos al personal	-	4.494	4.494	0
Total Capítulo VIII	-	4.494	4.494	0
TOTAL	27.115.524	22.897.096	22.841.483	55.613

Derechos reconocidos netos (30/09/14)



Recaudación neta (30/09/14)



Centro Andaluz de Arte Contemporáneo

Avance de Liquidación del Presupuesto

Comunidad Autónoma de Andalucía

Ejercicio 2014

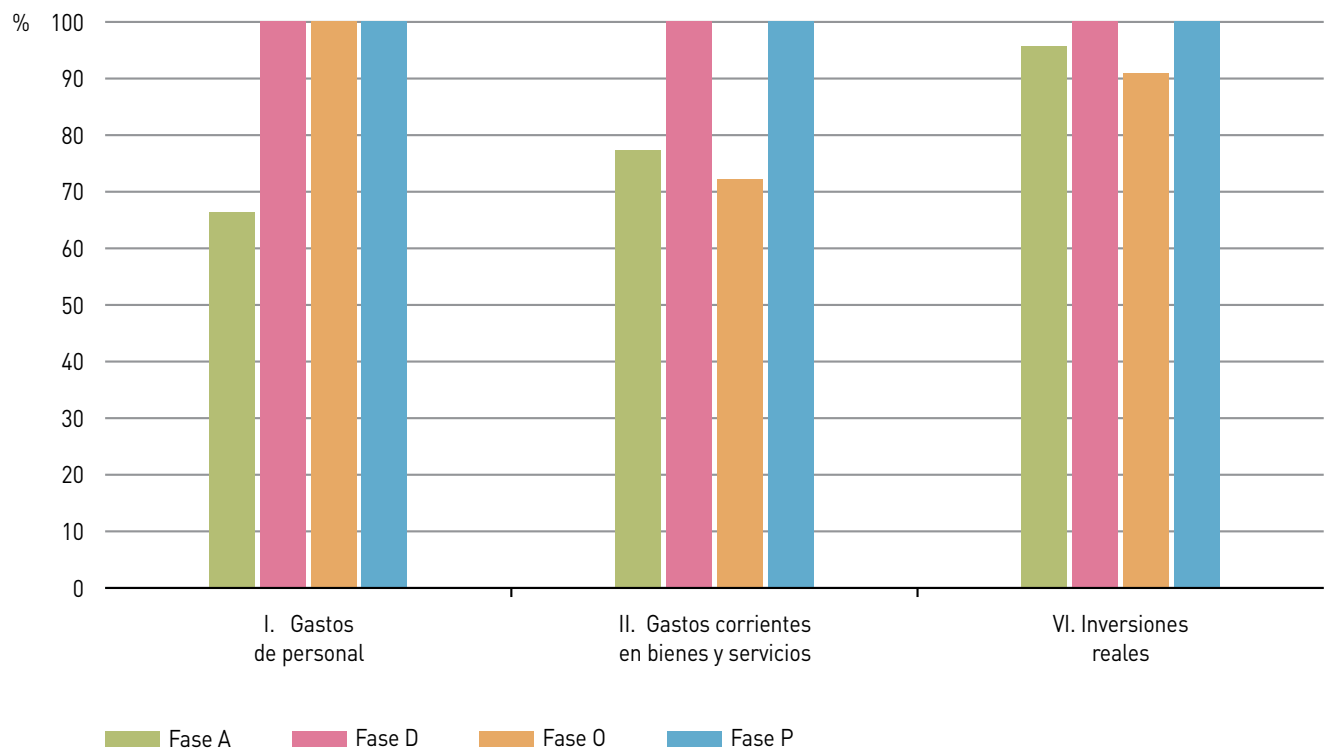
Avance de Liquidación del Presupuesto de Gastos por Capítulos (30/09/14)

	Crédito definitivo	Crédito autorizado	Crédito comprometido	Obligaciones reconocidas	Pagos propuestos
I. Gastos de personal	1.712.216	1.134.549	1.134.549	1.134.549	1.134.549
II. Gastos corrientes en bienes y servicios	1.107.529	856.922	856.922	618.984	618.984
VI. Inversiones reales	502.521	480.550	480.550	436.525	436.525
TOTAL	3.322.266	2.472.021	2.472.021	2.190.057	2.190.057

Porcentaje de Ejecución del Presupuesto de Gastos respecto al Crédito Definitivo por Capítulos (30/09/14)

	Crédito autorizado	Crédito comprometido	Obligaciones reconocidas	Pagos propuestos
I. Gastos de personal	66,26	66,26	66,26	66,26
II. Gastos corrientes en bienes y servicios	77,37	77,37	55,89	55,89
VI. Inversiones reales	95,63	95,63	86,87	86,87
TOTAL	74,41	74,41	65,92	65,92

Porcentaje de Ejecución de cada fase de gestión del Presupuesto de Gastos sobre la anterior. Análisis por Capítulos (30/09/14)



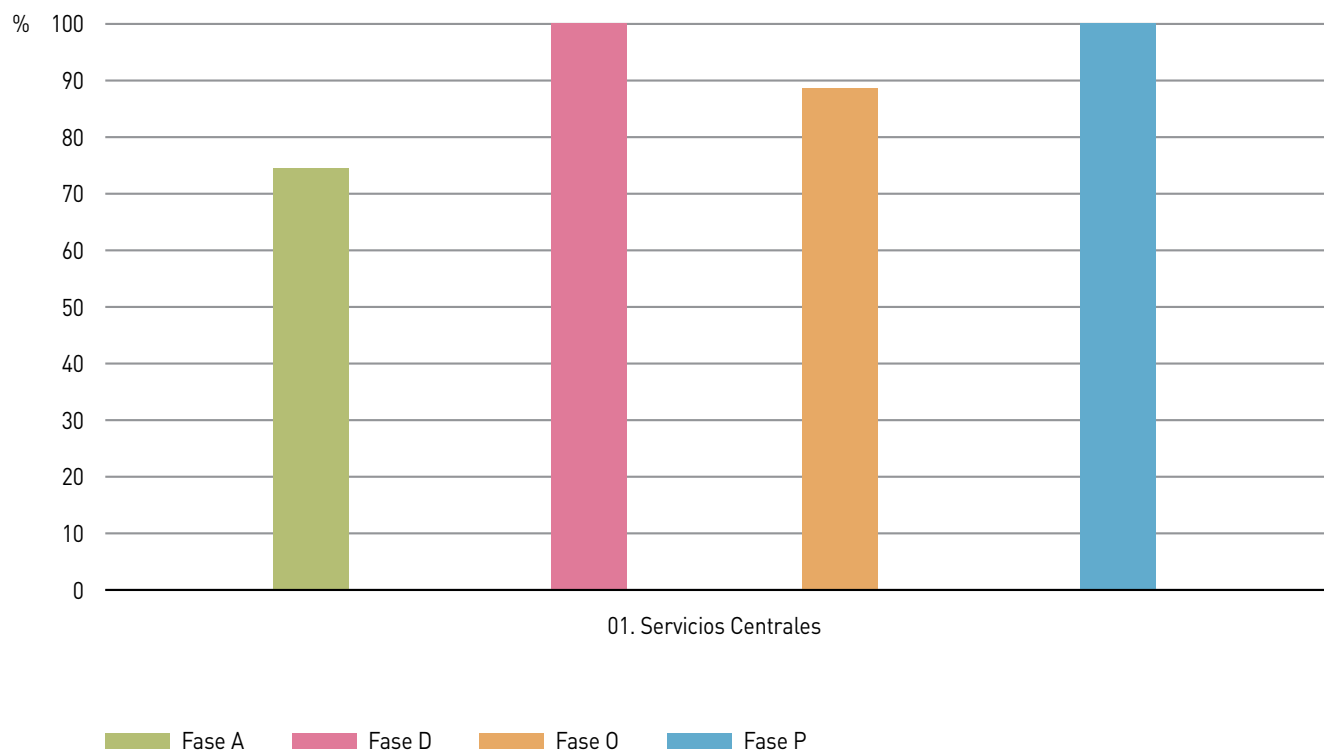
Avance de Liquidación del Presupuesto de Gastos por Servicios (30/09/14)

	Crédito definitivo	Crédito autorizado	Crédito comprometido	Obligaciones reconocidas	Pagos propuestos
01. Servicios Centrales	3.322.266	2.472.021	2.472.021	2.190.057	2.190.057
TOTAL	3.322.266	2.472.021	2.472.021	2.190.057	2.190.057

Porcentaje de Ejecución del Presupuesto de Gastos respecto al Crédito Definitivo por Servicios (30/09/14)

	Crédito autorizado	Crédito comprometido	Obligaciones reconocidas	Pagos propuestos
01. Servicios Centrales	74,41	74,41	65,92	65,92
TOTAL	74,41	74,41	65,92	65,92

Porcentaje de Ejecución de cada fase de gestión del Presupuesto de Gastos sobre la anterior. Análisis por Servicios (30/09/14)



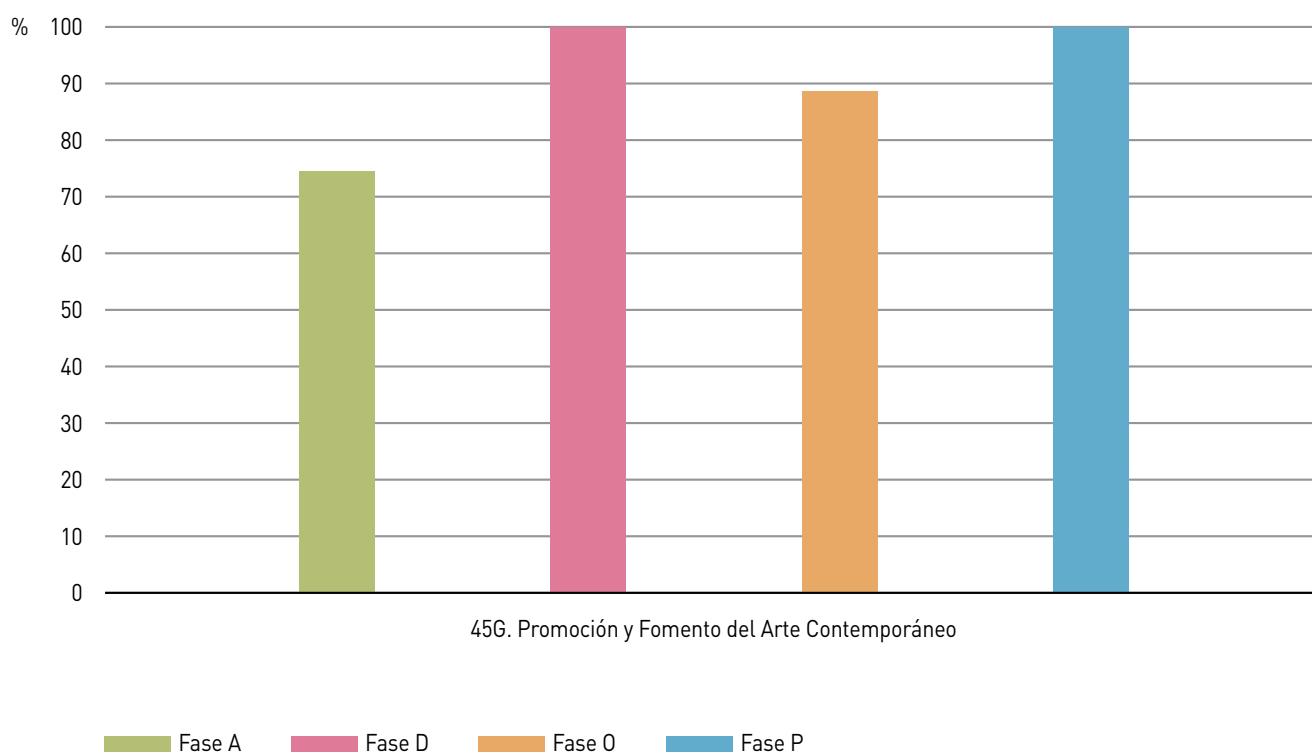
Avance de Liquidación del Presupuesto de Gastos por Programas (30/09/14)

	Crédito definitivo	Crédito autorizado	Crédito comprometido	Obligaciones reconocidas	Pagos propuestos
45G. Promoción y Fomento del Arte Contemporáneo	3.322.266	2.472.021	2.472.021	2.190.057	2.190.057
TOTAL	3.322.266	2.472.021	2.472.021	2.190.057	2.190.057

Porcentaje de Ejecución del Presupuesto de Gastos respecto al Crédito Definitivo por Programas (30/09/14)

	Crédito autorizado	Crédito comprometido	Obligaciones reconocidas	Pagos propuestos
45G. Promoción y Fomento del Arte Contemporáneo	74,41	74,41	65,92	65,92
TOTAL	74,41	74,41	65,92	65,92

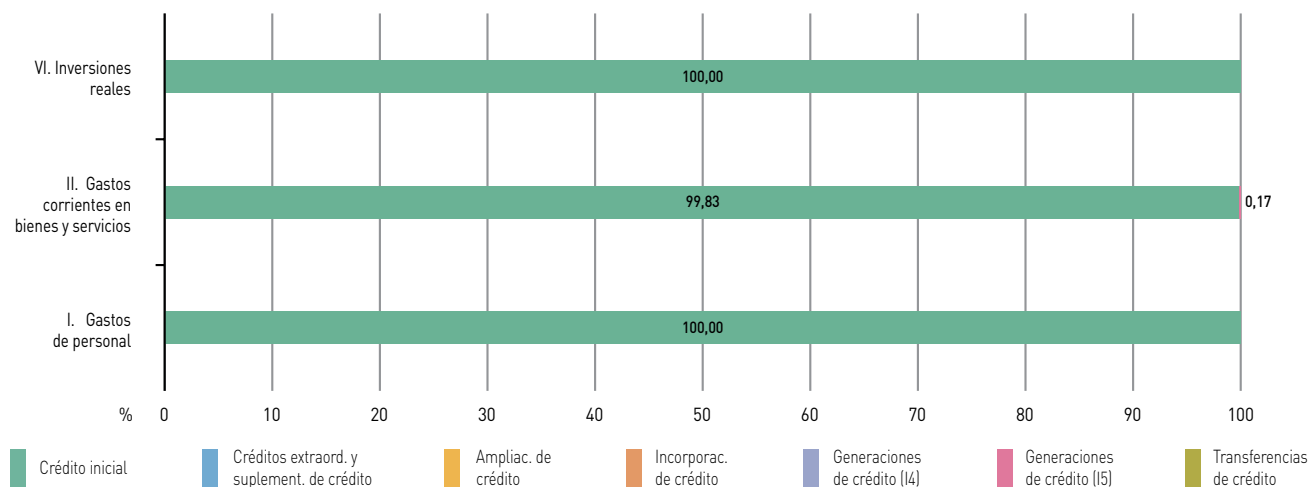
Porcentaje de Ejecución de cada fase de gestión del Presupuesto de Gastos sobre la anterior. Análisis por Programas (30/09/14)



Avance de Modificaciones de Créditos por Capítulos (30/09/14)

	Créditos extraord. y suplement. de crédito	Ampliac. de crédito	Incorporac. de crédito	Generaciones de crédito (14)	Generaciones de crédito (15)	Transferencias de crédito (+)	Transferencias de crédito (-)
I. Gastos de personal	-	-	-	-	-	6.718	6.718
II. Gastos corrientes en bienes y servicios	-	-	-	-	1.936	13.500	13.500
VI. Inversiones reales	-	-	-	-	-	-	-
TOTAL	-	-	-	-	1.936	20.218	20.218

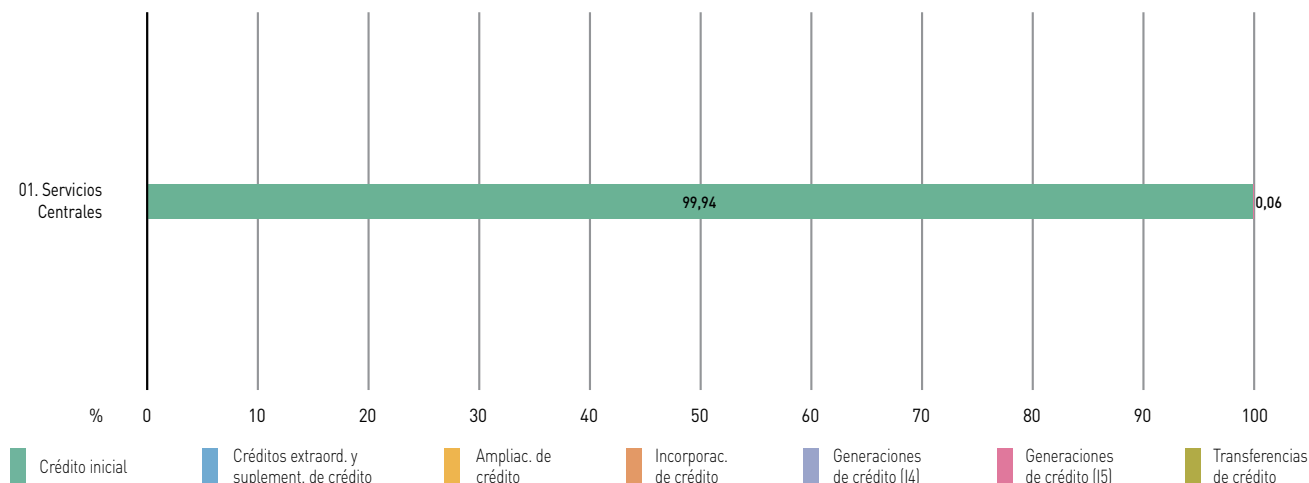
Composición del crédito definitivo por Capítulos (30/09/14)



Avance de Modificaciones de Créditos por Servicios (30/09/14)

	Créditos extraord. y suplement. de crédito	Ampliac. de crédito	Incorporac. de crédito	Generaciones de crédito (14)	Generaciones de crédito (15)	Transferencias de crédito (+)	Transferencias de crédito (-)
01. Servicios Centrales	-	-	-	-	1.936	20.218	20.218
TOTAL	-	-	-	-	1.936	20.218	20.218

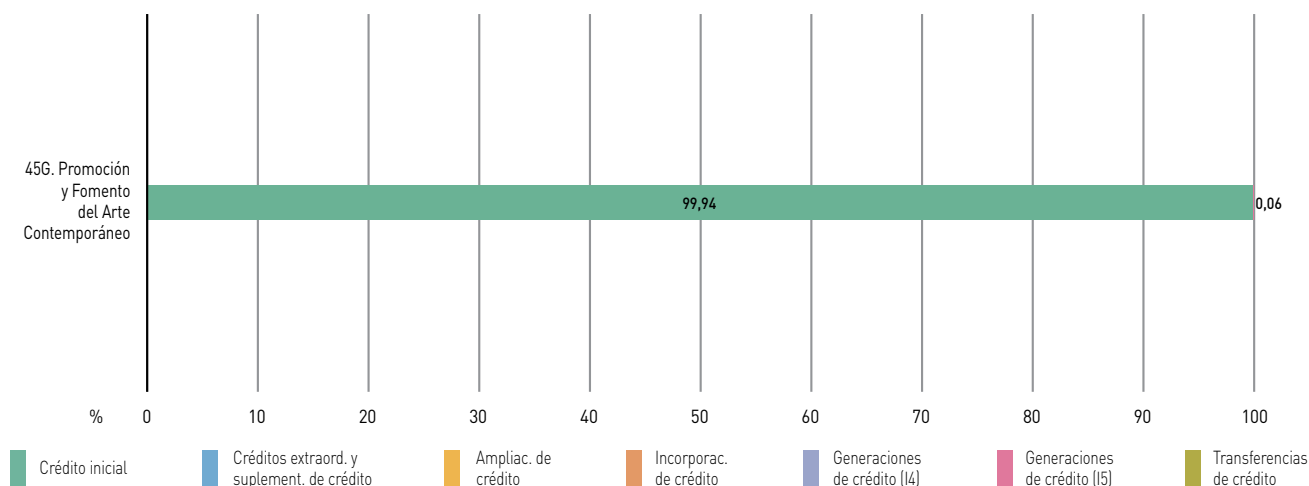
Composición del crédito definitivo por Servicios (30/09/14)



Avance de Modificaciones de Créditos por Programas (30/09/14)

	Créditos extraord. y suplement. de crédito	Ampliac. de crédito	Incorporac. de crédito	Generaciones de crédito (I4)	Generaciones de crédito (I5)	Transferencias de crédito (+)	Transferencias de crédito (-)
45G. Promoción y Fomento del Arte Contemporáneo	-	-	-	-	1.936	20.218	20.218
TOTAL	-	-	-	-	1.936	20.218	20.218

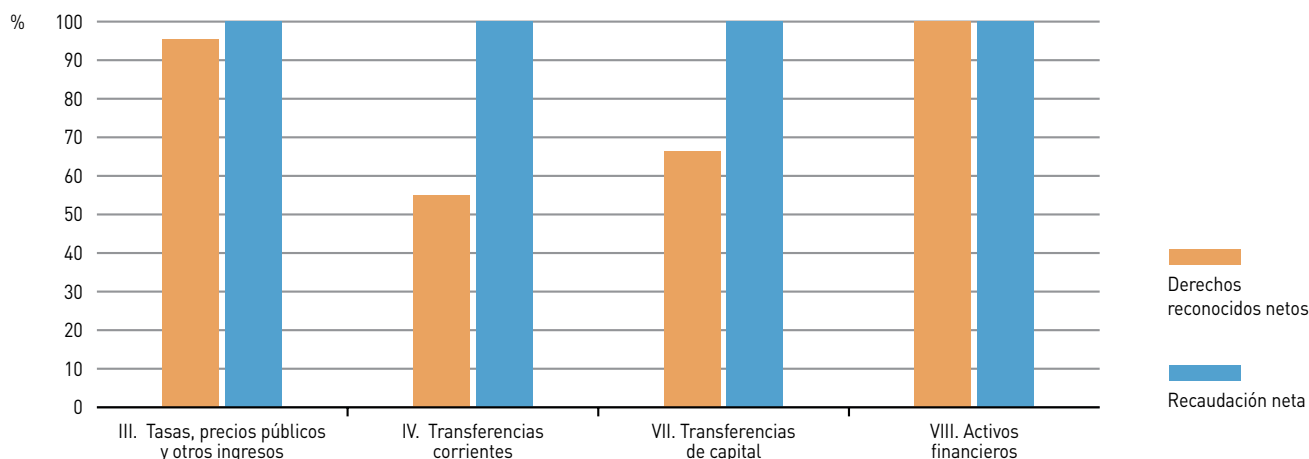
Composición del crédito definitivo por Programas (30/09/14)



Avance de Liquidación del Presupuesto de Ingresos por Capítulos (30/09/14)

	Previsión definitiva	Derechos reconocidos netos	Recaudación neta	Derechos pendientes de cobro
III. Tasas, precios públicos y otros ingresos	28.860	27.575	27.575	-
IV. Transferencias corrientes	2.790.885	1.533.922	1.533.922	-
VII. Transferencias de capital	502.521	334.066	334.066	-
VIII. Activos financieros	-	1.875	1.875	-
TOTAL	3.322.266	1.897.437	1.897.437	-

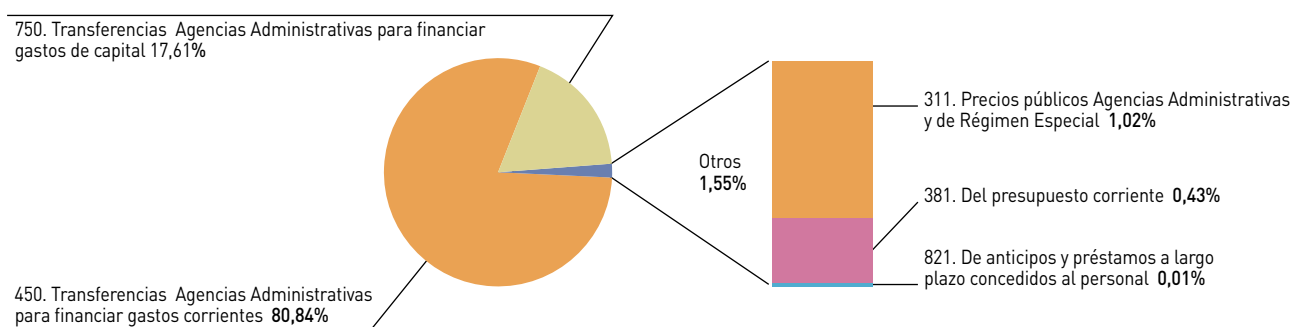
Porcentaje de Liquidación del Presupuesto de Ingresos por Capítulos (30/09/14)



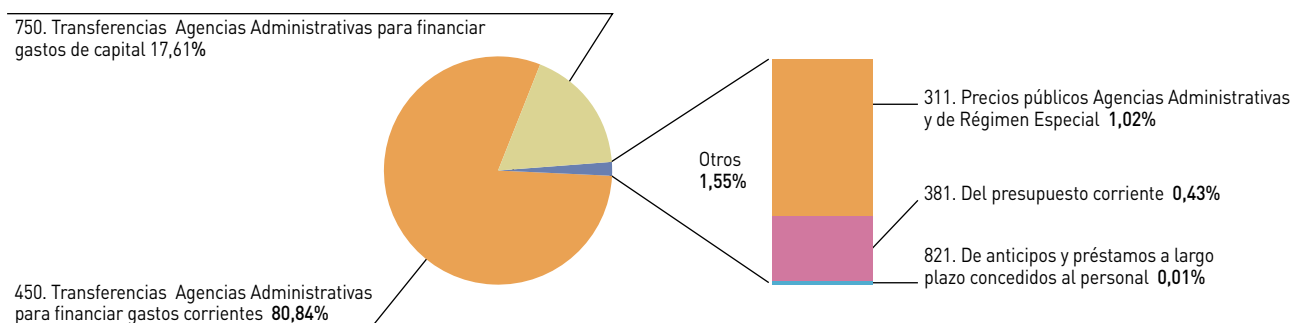
Avance de Liquidación del Presupuesto de Ingresos por Conceptos (30/09/14)

	Previsión definitiva	Derechos reconocidos netos	Recaudación neta	Derechos pendientes de cobro
311. Precios públicos Agencias Administrativas y de Régimen Especial	28.860	19.388	19.388	-
381. Del presupuesto corriente	-	8.187	8.187	-
Total Capítulo III	28.860	27.575	27.575	-
450. Transferencias Agencias Administrativas para financiar gastos corrientes	2.790.885	1.533.922	1.533.922	-
Total Capítulo IV	2.790.885	1.533.922	1.533.922	-
750. Transferencias Agencias Administrativas para financiar gastos de capital	502.521	334.066	334.066	-
Total Capítulo VII	502.521	334.066	334.066	-
821. De anticipos y préstamos a largo plazo concedidos al personal	-	1.875	1.875	-
Total Capítulo VIII	-	1.875	1.875	-
TOTAL	3.322.266	1.897.437	1.897.437	-

Derechos reconocidos netos (30/09/14)



Recaudación neta (30/09/14)



Instituto Andaluz de Investigación y Formación Agraria, Pesquera, Alimentaria y de la Producción Ecológica

Avance de Liquidación del Presupuesto

Comunidad Autónoma de Andalucía

Ejercicio 2014

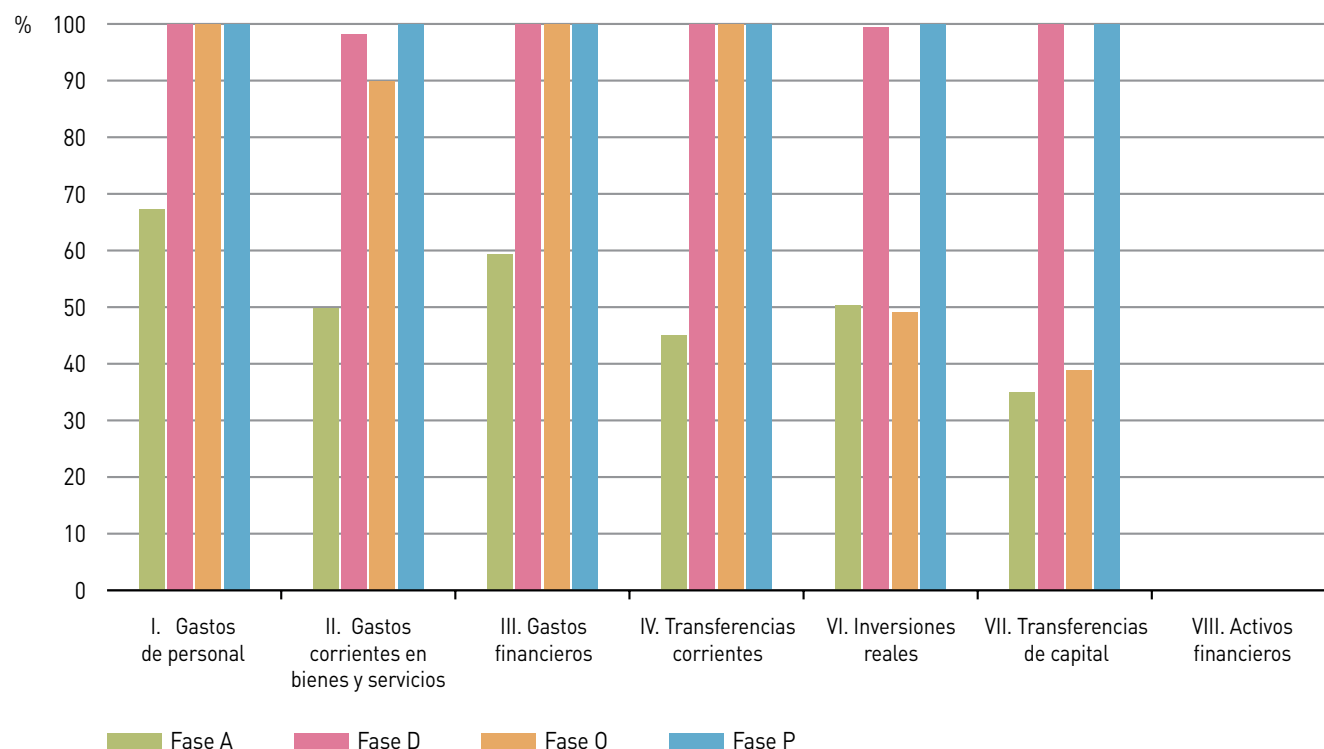
Avance de Liquidación del Presupuesto de Gastos por Capítulos (30/09/14)

	Crédito definitivo	Crédito autorizado	Crédito comprometido	Obligaciones reconocidas	Pagos propuestos
I. Gastos de personal	28.261.103	19.042.679	19.042.679	19.042.679	19.042.679
II. Gastos corrientes en bienes y servicios	4.356.061	2.172.698	2.132.006	1.918.240	1.918.240
III. Gastos financieros	10.000	5.940	5.940	5.940	5.940
IV. Transferencias corrientes	2.296.607	1.033.473	1.033.473	1.033.473	1.033.473
VI. Inversiones reales	26.128.467	13.176.289	13.091.571	6.429.169	6.429.169
VII. Transferencias de capital	1.111.188	389.350	389.350	151.381	151.381
VIII. Activos financieros	15.000	-	-	-	-
TOTAL	62.178.426	35.820.429	35.695.019	28.580.882	28.580.882

Porcentaje de Ejecución del Presupuesto de Gastos respecto al Crédito Definitivo por Capítulos (30/09/14)

	Crédito autorizado	Crédito comprometido	Obligaciones reconocidas	Pagos propuestos
I. Gastos de personal	67,38	67,38	67,38	67,38
II. Gastos corrientes en bienes y servicios	49,88	48,94	44,04	44,04
III. Gastos financieros	59,40	59,40	59,40	59,40
IV. Transferencias corrientes	45,00	45,00	45,00	45,00
VI. Inversiones reales	50,43	50,10	24,61	24,61
VII. Transferencias de capital	35,04	35,04	13,62	13,62
VIII. Activos financieros	-	-	-	-
TOTAL	57,61	57,41	45,97	45,97

Porcentaje de Ejecución de cada fase de gestión del Presupuesto de Gastos sobre la anterior. Análisis por Capítulos (30/09/14)



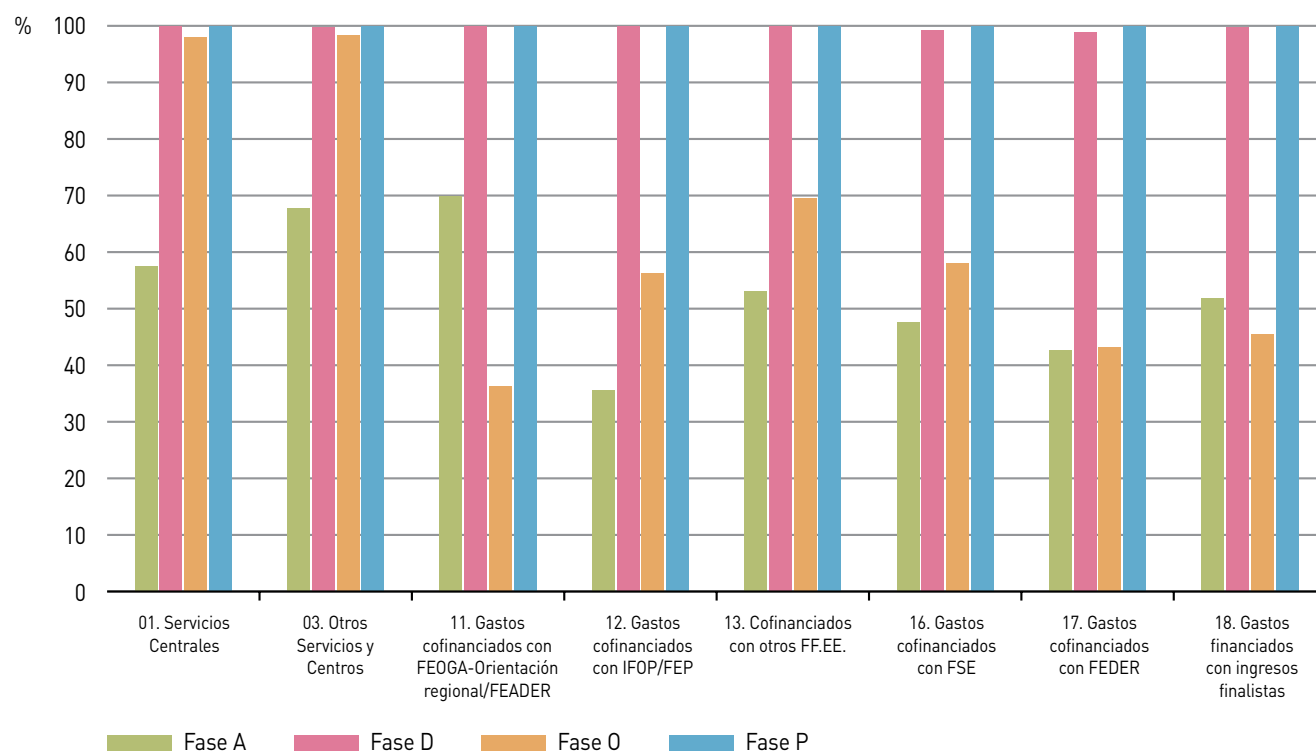
Avance de Liquidación del Presupuesto de Gastos por Servicios (30/09/14)

	Crédito definitivo	Crédito autorizado	Crédito comprometido	Obligaciones reconocidas	Pagos propuestos
01. Servicios Centrales	5.242.301	3.020.381	3.020.381	2.958.027	2.958.027
03. Otros servicios y centros	28.944.174	19.615.843	19.575.151	19.273.782	19.273.782
11. Gastos cofinanciados con FEOGA-Orientación regional/FEADER	133.690	93.572	93.572	33.945	33.945
12. Gastos cofinanciados con IFOP/FEP	751.050	268.101	268.101	151.098	151.098
13. Gastos cofinanciados con otros Fondos Europeos	572.796	304.747	304.747	211.769	211.769
16. Gastos cofinanciados con FSE	6.627.663	3.158.630	3.137.654	1.824.566	1.824.566
17. Gastos cofinanciados con FEDER	10.489.400	4.480.868	4.430.194	1.915.164	1.915.164
18. Gastos financiados con ingresos finalistas	9.417.352	4.878.286	4.865.218	2.212.531	2.212.531
TOTAL	62.178.426	35.820.429	35.695.019	28.580.882	28.580.882

Porcentaje de Ejecución del Presupuesto de Gastos respecto al Crédito Definitivo por Servicios (30/09/14)

	Crédito autorizado	Crédito comprometido	Obligaciones reconocidas	Pagos propuestos
01. Servicios Centrales	57,62	57,62	56,43	56,43
03. Otros servicios y centros	67,77	67,63	66,59	66,59
11. Gastos cofinanciados con FEOGA-Orientación regional/FEADER	69,99	69,99	25,39	25,39
12. Gastos cofinanciados con IFOP/FEP	35,70	35,70	20,12	20,12
13. Gastos cofinanciados con otros Fondos Europeos	53,20	53,20	36,97	36,97
16. Gastos cofinanciados con FSE	47,66	47,34	27,53	27,53
17. Gastos cofinanciados con FEDER	42,72	42,23	18,26	18,26
18. Gastos financiados con ingresos finalistas	51,80	51,66	23,49	23,49
TOTAL	57,61	57,41	45,97	45,97

Porcentaje de Ejecución de cada fase de gestión del Presupuesto de Gastos sobre la anterior. Análisis por Servicios (30/09/14)



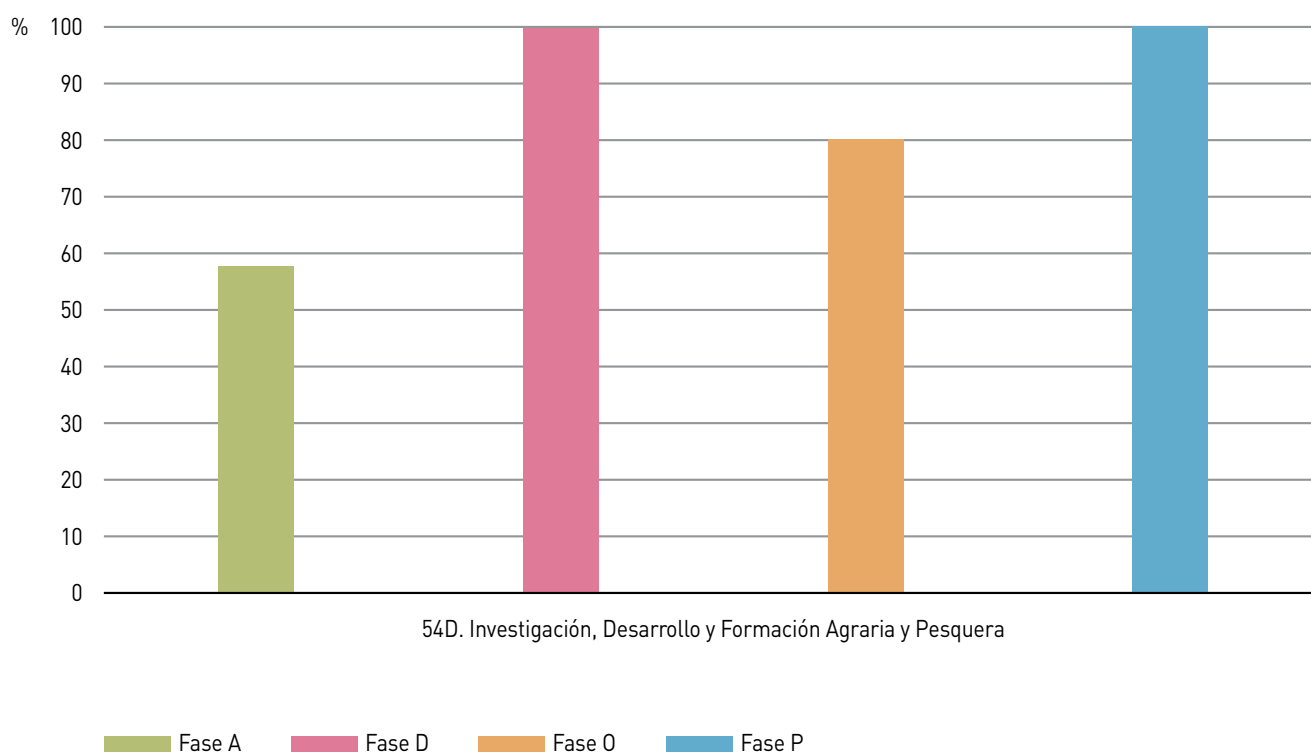
Avance de Liquidación del Presupuesto de Gastos por Programas (30/09/14)

	Crédito definitivo	Crédito autorizado	Crédito comprometido	Obligaciones reconocidas	Pagos propuestos
54D. Investigación, Desarrollo y Formación Agraria y Pesquera	62.178.426	35.820.429	35.695.019	28.580.882	28.580.882
TOTAL	62.178.426	35.820.429	35.695.019	28.580.882	28.580.882

Porcentaje de Ejecución del Presupuesto de Gastos respecto al Crédito Definitivo por Programas (30/09/14)

	Crédito autorizado	Crédito comprometido	Obligaciones reconocidas	Pagos propuestos
54D. Investigación, Desarrollo y Formación Agraria y Pesquera	57,61	57,41	45,97	45,97
TOTAL	57,61	57,41	45,97	45,97

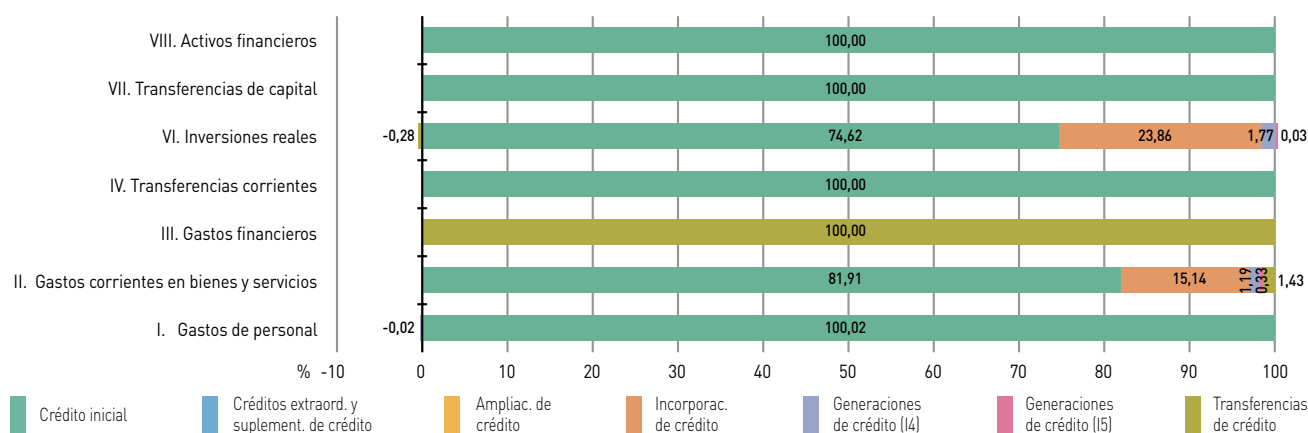
Porcentaje de Ejecución de cada fase de gestión del Presupuesto de Gastos sobre la anterior. Análisis por Programas (30/09/14)



Avance de Modificaciones de Créditos por Capítulos (30/09/14)

	Créditos extraord. y suplement. de crédito	Ampliac. de crédito	Incorporac. de crédito	Generaciones de crédito (I4)	Generaciones de crédito (I5)	Transferencias de crédito (+)	Transferencias de crédito (-)
I. Gastos de personal	-	-	-	-5.760	-	-	-
II. Gastos corrientes en bienes y servicios	-	-	659.417	52.010	14.220	209.756	147.562
III. Gastos financieros	-	-	-	-	-	10.000	-
IV. Transferencias corrientes	-	-	-	-	-	-	-
VI. Inversiones reales	-	-	6.233.477	461.244	8.480	-	72.194
VII. Transferencias de capital	-	-	-	-	-	-	-
VIII. Activos financieros	-	-	-	-	-	-	-
TOTAL	-	-	6.892.894	507.494	22.700	219.756	219.756

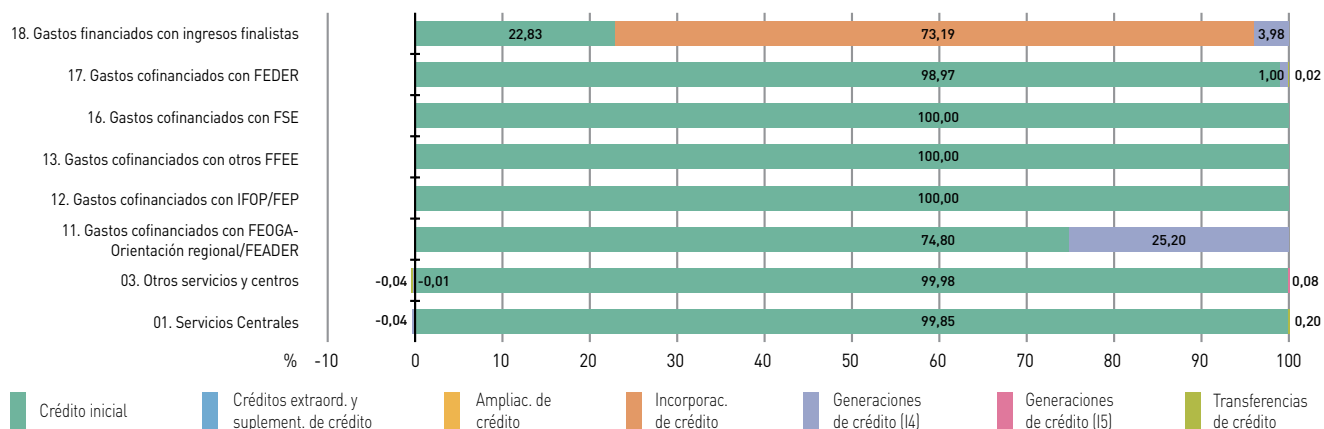
Composición del crédito definitivo por Capítulos (30/09/14)



Avance de Modificaciones de Créditos por Servicios (30/09/14)

	Créditos extraord. y suplement. de crédito	Ampliac. de crédito	Incorporac. de crédito	Generaciones de crédito (I4)	Generaciones de crédito (I5)	Transferencias de crédito (+)	Transferencias de crédito (-)
01. Servicios Centrales	-	-	-	-2.160	-	10.000	-
03. Otros servicios y centros	-	-	-	-3.600	22.700	135.000	147.562
11. Gastos cofinanciados con FEOGA-Orientación regional/FEADER	-	-	-	33.690	-	-	-
12. Gastos cofinanciados con IFOP/FEP	-	-	-	-	-	72.194	72.194
13. Gastos cofinanciados con otros Fondos Europeos	-	-	-	-	-	-	-
16. Gastos cofinanciados con FSE	-	-	-	-	-	-	-
17. Gastos cofinanciados con FEDER	-	-	-	105.105	-	2.562	-
18. Gastos financiados con ingresos finalistas	-	-	6.892.894	374.458	-	-	-
TOTAL	-	-	6.892.894	507.494	22.700	219.756	219.756

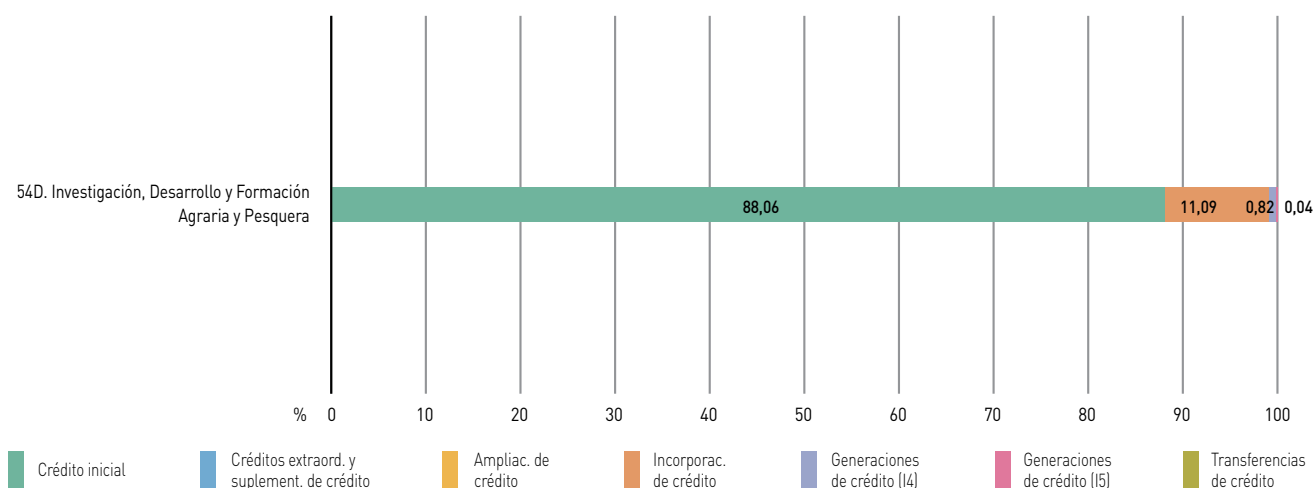
Composición del crédito definitivo por Servicios (30/09/14)



Avance de Modificaciones de Créditos por Programas (30/09/14)

	Créditos extraord. y suplement. de crédito	Ampliac. de crédito	Incorporac. de crédito	Generaciones de crédito (I4)	Generaciones de crédito (I5)	Transferencias de crédito (+)	Transferencias de crédito (-)
54D. Investigación, Desarrollo y Formación Agraria y Pesquera	-	-	6.892.894	507.494	22.700	219.756	219.756
TOTAL	-	-	6.892.894	507.494	22.700	219.756	219.756

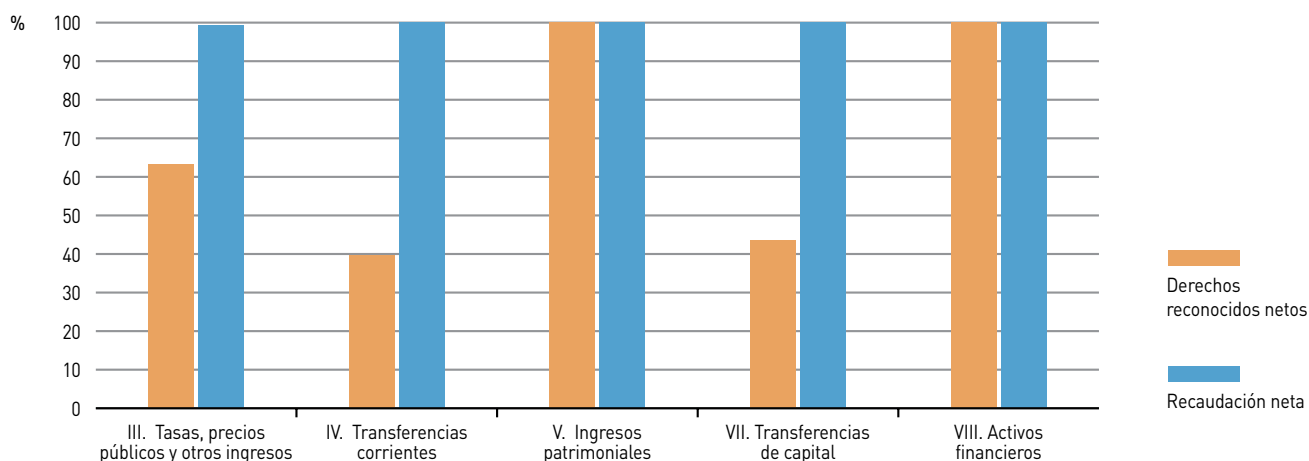
Composición del crédito definitivo por Programas (30/09/14)



Avance de Liquidación del Presupuesto de Ingresos por Capítulos (30/09/14)

	Previsión definitiva	Derechos reconocidos netos	Recaudación neta	Derechos pendientes de cobro
III. Tasas, precios públicos y otros ingresos	463.455	292.877	290.672	2.204
IV. Transferencias corrientes	34.388.122	13.665.292	13.665.292	-
V. Ingresos patrimoniales	-	400	400	-
VII. Transferencias de capital	27.326.849	11.917.716	11.917.716	-
VIII. Activos financieros	-	17.523	17.523	-
TOTAL	62.178.426	25.893.808	25.891.604	2.204

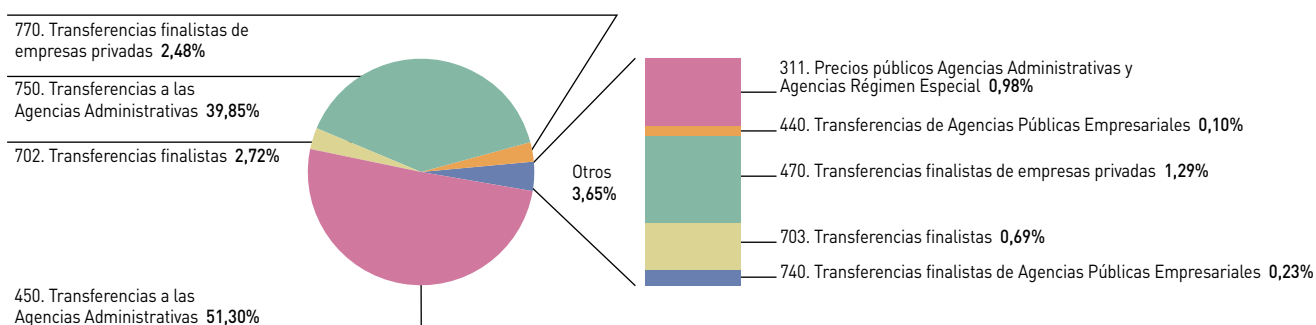
Porcentaje de Liquidación del Presupuesto de Ingresos por Capítulos (30/09/14)



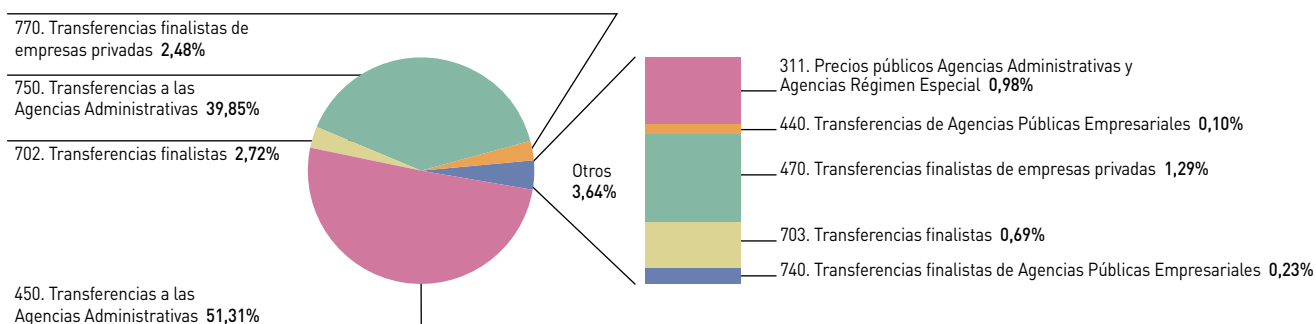
Avance de Liquidación del Presupuesto de Ingresos por Conceptos (30/09/14)

	Previsión definitiva	Derechos reconocidos netos	Recaudación neta	Derechos pendientes de cobro
302. Tasas Agencias Administrativas y Agencias Régimen Especial	62.141	23.562	23.562	-
311. Precios públicos Agencias Administrativas y Agencias Régimen Especial	401.314	253.878	253.878	-
380. De ejercicios cerrados	-	1.517	1.517	-
381. Del presupuesto corriente	-	13.919	11.715	2.204
Total Capítulo III	463.455	292.877	290.672	2.204
404. Transferencias finalistas	483.810	15.661	15.661	-
440. Transferencias de Agencias Públicas Empresariales	-	25.939	25.939	-
450. Transferencias a las Agencias Administrativas	33.228.335	13.284.341	13.284.341	-
460. De Diputaciones Provinciales	-	4.066	4.066	-
461. De Ayuntamientos	-	720	720	-
470. Transferencias finalistas de empresas privadas	675.977	334.565	334.565	-
Total Capítulo IV	34.388.122	13.665.292	13.665.292	-
591. Otros ingresos patrimoniales Agencias Administrativas y Agencias Régimen Especial	-	400	400	-
Total Capítulo V	-	400	400	-
702. Transferencias finalistas	6.434.163	703.547	703.547	-
703. Transferencias finalistas	33.255	179.291	179.291	-
740. Transferencias finalistas de Agencias Públicas Empresariales	-	60.524	60.524	-
750. Transferencias a las Agencias Administrativas	19.432.192	10.319.067	10.319.067	-
751. Subvenciones a las Agencias Administrativas	-	2.483	2.483	-
760. De Ayuntamientos	-	1.680	1.680	-
761. De Diputaciones Provinciales	-	9.486	9.486	-
770. Transferencias finalistas de empresas privadas	1.427.239	641.638	641.638	-
Total Capítulo VII	27.326.849	11.917.716	11.917.716	-
821. De anticipos y préstamos a largo plazo	-	17.523	17.523	-
Total Capítulo VIII	-	17.523	17.523	-
TOTAL	62.178.426	25.893.808	25.891.604	2.204

Derechos reconocidos netos (30/09/14)



Recaudación neta (30/09/14)



Agencias de Régimen Especial de la Junta de Andalucía

Avance de Liquidación del Presupuesto

Comunidad Autónoma de Andalucía

Ejercicio 2014

Agencia Tributaria de Andalucía

Avance de Liquidación del Presupuesto

Comunidad Autónoma de Andalucía

Ejercicio 2014

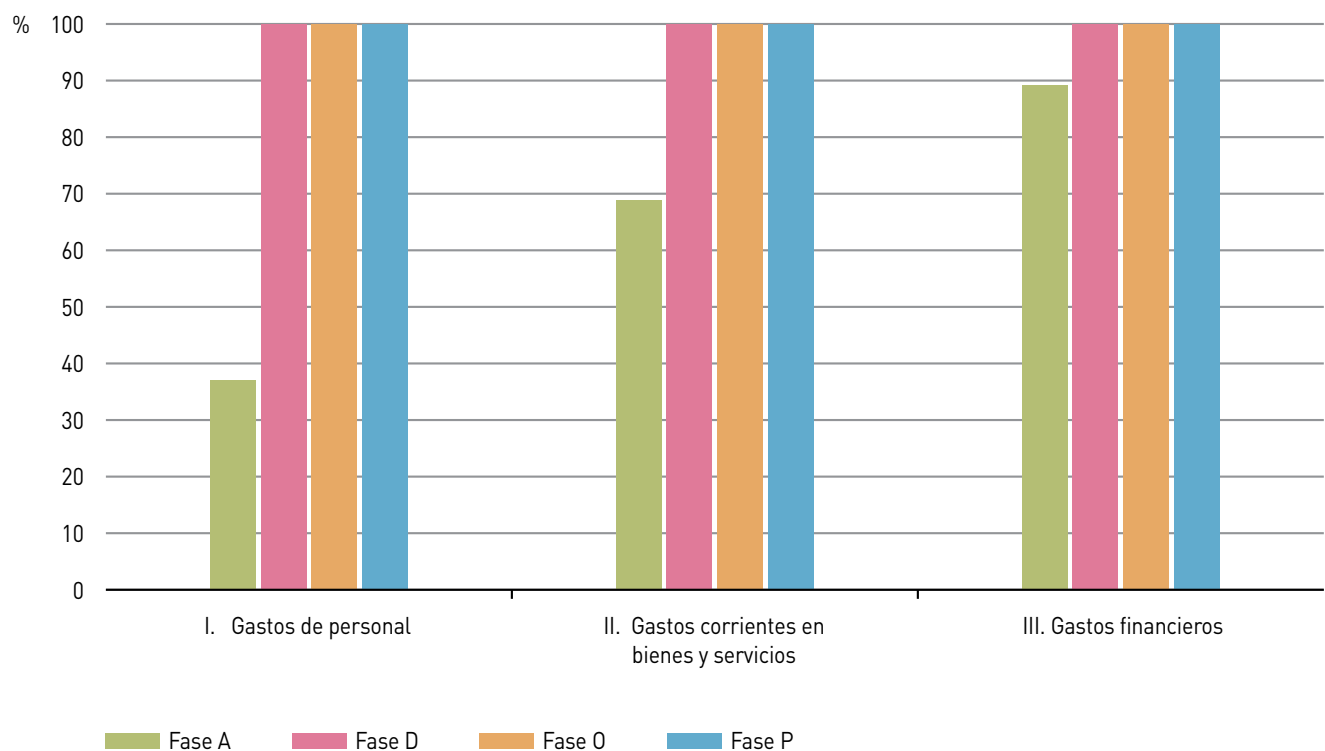
Avance de Liquidación del Presupuesto de Gastos por Capítulos (30/09/14)

	Crédito definitivo	Crédito autorizado	Crédito comprometido	Obligaciones reconocidas	Pagos propuestos
I. Gastos de personal	1.663.011	615.423	615.423	615.423	615.423
II. Gastos corrientes en bienes y servicios	36.325.429	25.013.649	25.013.649	25.013.649	25.013.649
III. Gastos financieros	3.500.000	3.121.452	3.121.452	3.121.452	3.121.452
TOTAL	41.488.440	28.750.524	28.750.524	28.750.524	28.750.524

Porcentaje de Ejecución del Presupuesto de Gastos respecto al Crédito Definitivo por Capítulos (30/09/14)

	Crédito autorizado	Crédito comprometido	Obligaciones reconocidas	Pagos propuestos
I. Gastos de personal	37,01	37,01	37,01	37,01
II. Gastos corrientes en bienes y servicios	68,86	68,86	68,86	68,86
III. Gastos financieros	89,18	89,18	89,18	89,18
TOTAL	69,30	69,30	69,30	69,30

Porcentaje de Ejecución de cada fase de gestión del Presupuesto de Gastos sobre la anterior. Análisis por Capítulos (30/09/14)



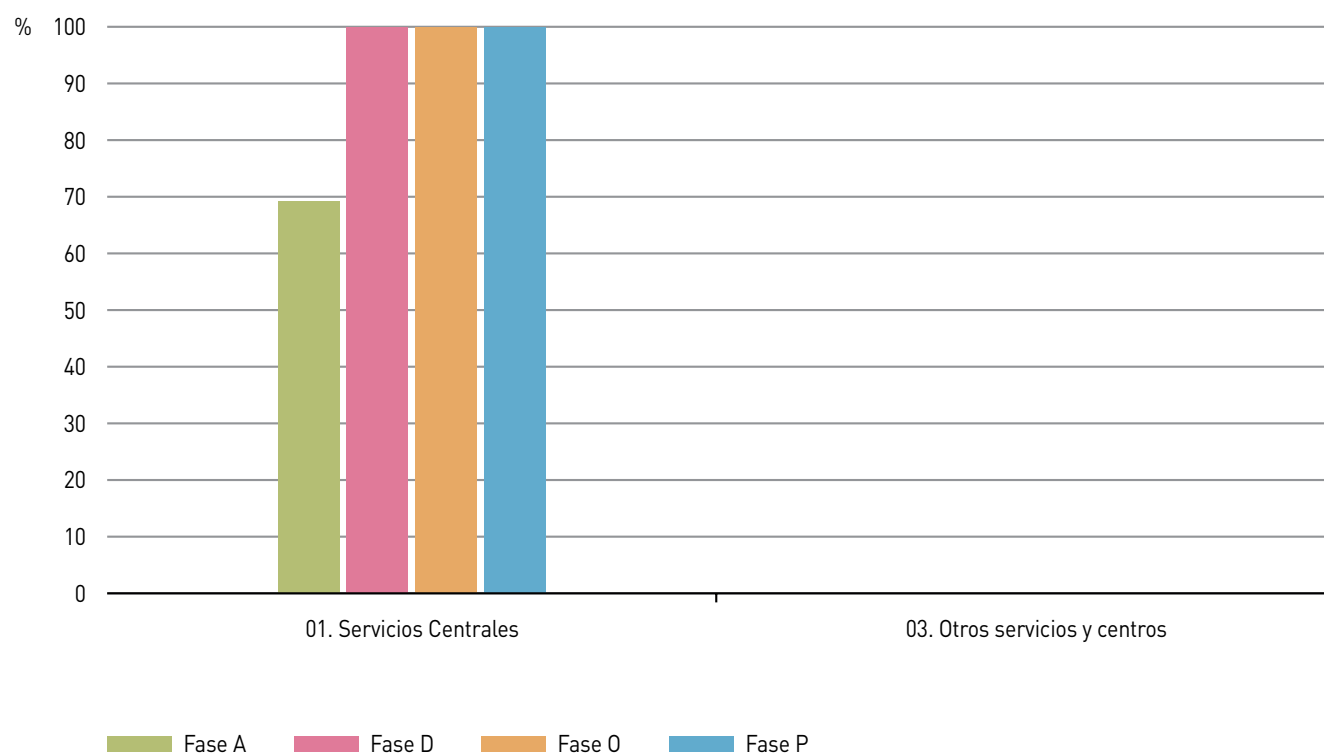
Avance de Liquidación del Presupuesto de Gastos por Servicios (30/09/14)

	Crédito definitivo	Crédito autorizado	Crédito comprometido	Obligaciones reconocidas	Pagos propuestos
01. Servicios Centrales	41.488.440	28.750.524	28.750.524	28.750.524	28.750.524
03. Otros servicios y centros	-	-	-	-	-
TOTAL	41.488.440	28.750.524	28.750.524	28.750.524	28.750.524

Porcentaje de Ejecución del Presupuesto de Gastos respecto al Crédito Definitivo por Servicios (30/09/14)

	Crédito autorizado	Crédito comprometido	Obligaciones reconocidas	Pagos propuestos
01. Servicios Centrales	69,30	69,30	69,30	69,30
03. Otros servicios y centros	-	-	-	-
TOTAL	69,30	69,30	69,30	69,30

Porcentaje de Ejecución de cada fase de gestión del Presupuesto de Gastos sobre la anterior. Análisis por Servicios (30/09/14)



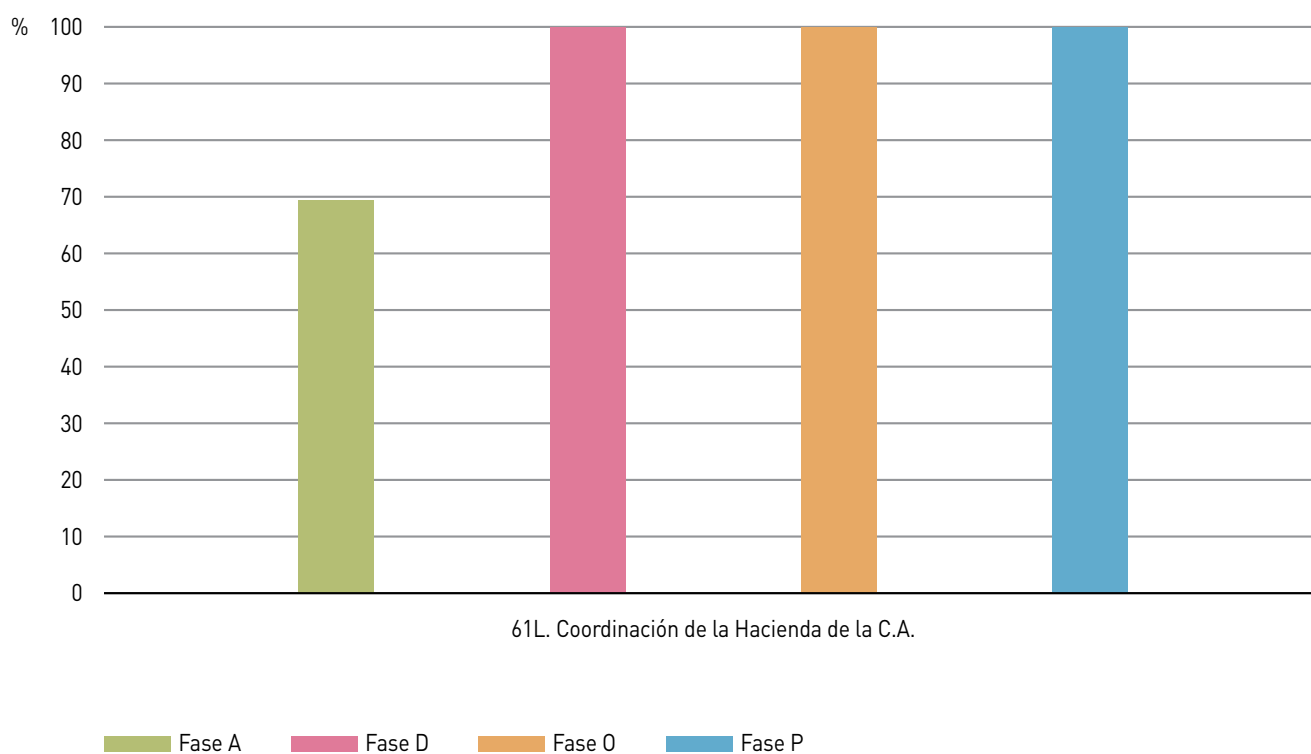
Avance de Liquidación del Presupuesto de Gastos por Programas (30/09/14)

	Crédito definitivo	Crédito autorizado	Crédito comprometido	Obligaciones reconocidas	Pagos propuestos
61L. Coordinación de la Hacienda de la C.A.	41.488.440	28.750.524	28.750.524	28.750.524	28.750.524
TOTAL	41.488.440	28.750.524	28.750.524	28.750.524	28.750.524

Porcentaje de Ejecución del Presupuesto de Gastos respecto al Crédito Definitivo por Programas (30/09/14)

	Crédito autorizado	Crédito comprometido	Obligaciones reconocidas	Pagos propuestos
61L. Coordinación de la Hacienda de la C.A.	69,30	69,30	69,30	69,30
TOTAL	69,30	69,30	69,30	69,30

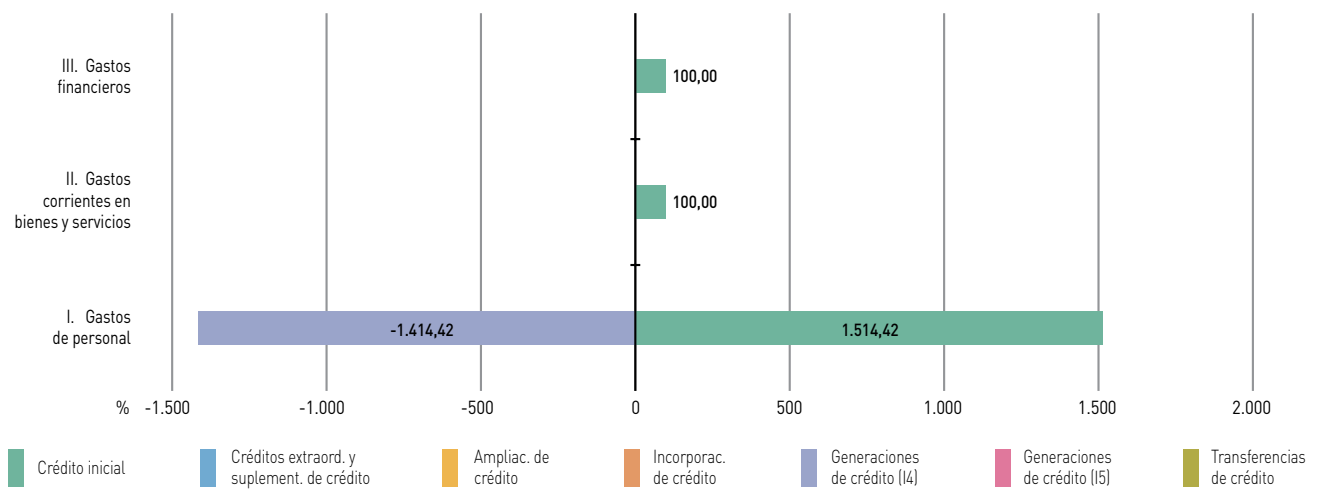
Porcentaje de Ejecución de cada fase de gestión del Presupuesto de Gastos sobre la anterior. Análisis por Programas (30/09/14)



Avance de Modificaciones de Créditos por Capítulos (30/09/14)

	Créditos extraord. y suplement. de crédito	Ampliac. de crédito	Incorporac. de crédito	Generaciones de crédito (I4)	Generaciones de crédito (I5)	Transferencias de crédito (+)	Transferencias de crédito (-)
I. Gastos de personal	-	-	-	-23.521.905	-	-	-
II. Gastos corrientes en bienes y servicios	-	-	-	-	-	-	-
III. Gastos financieros	-	-	-	-	-	-	-
TOTAL	-	-	-	-23.521.905	-	-	-

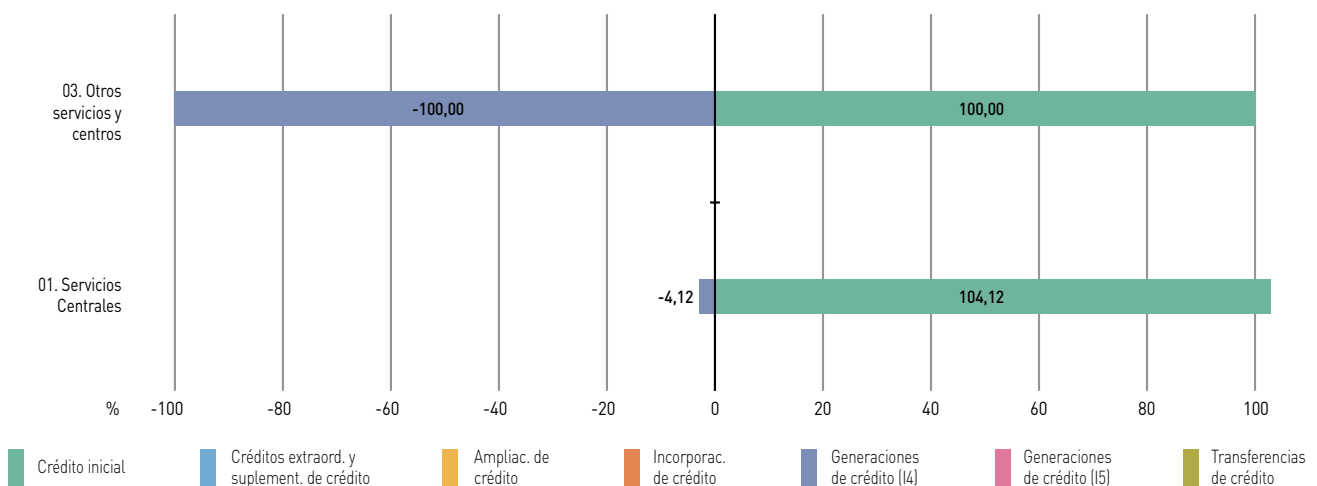
Composición del crédito definitivo por Capítulos (30/09/14)



Avance de Modificaciones de Créditos por Servicios (30/09/14)

	Créditos extraord. y suplement. de crédito	Ampliac. de crédito	Incorporac. de crédito	Generaciones de crédito (I4)	Generaciones de crédito (I5)	Transferencias de crédito (+)	Transferencias de crédito (-)
01. Servicios Centrales	-	-	-	-1.709.575	-	-	-
03. Otros servicios y centros	-	-	-	-21.812.330	-	-	-
TOTAL	-	-	-	-23.521.905	-	-	-

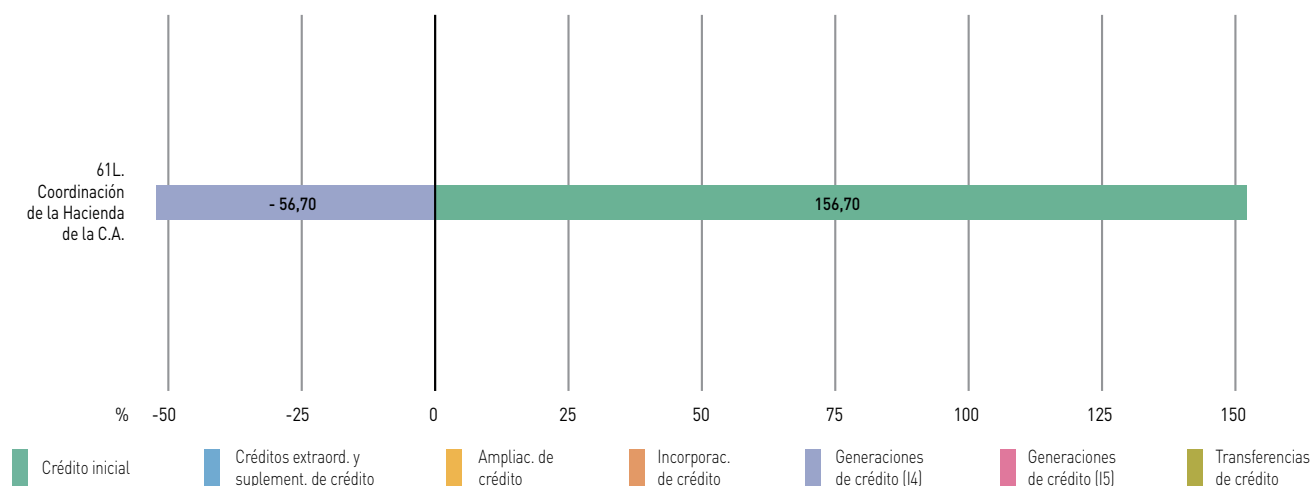
Composición del crédito definitivo por Servicios (30/09/14)



Avance de Modificaciones de Créditos por Programas (30/09/14)

	Créditos extraord. y suplement. de crédito	Ampliac. de crédito	Incorporac. de crédito	Generaciones de crédito (I4)	Generaciones de crédito (I5)	Transferencias de crédito (+)	Transferencias de crédito (-)
61L. Coordinación de la Hacienda de la C.A.	-	-	-	-23.521.905	-	-	-
TOTAL	-	-	-	-23.521.905	-	-	-

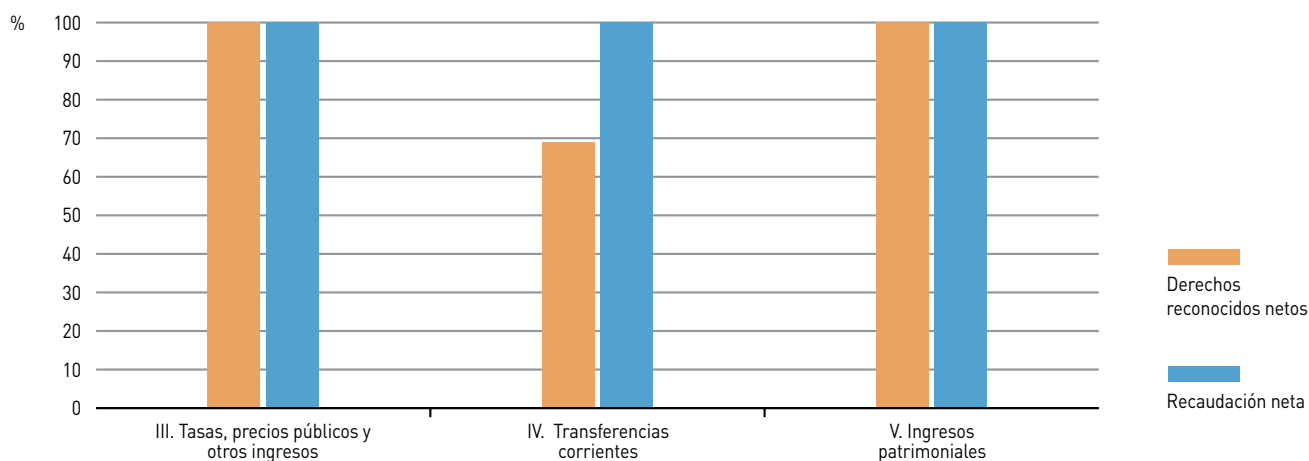
Composición del crédito definitivo por Programas (30/09/14)



Avance de Liquidación del Presupuesto de Ingresos por Capítulos (30/09/14)

	Previsión definitiva	Derechos reconocidos netos	Recaudación neta	Derechos pendientes de cobro
III. Tasas, precios públicos y otros ingresos	-	52	52	-
IV. Transferencias corrientes	41.488.440	28.568.856	28.568.856	-
V. Ingresos patrimoniales	-	2.837	2.837	-
TOTAL	41.488.440	28.571.745	28.571.745	-

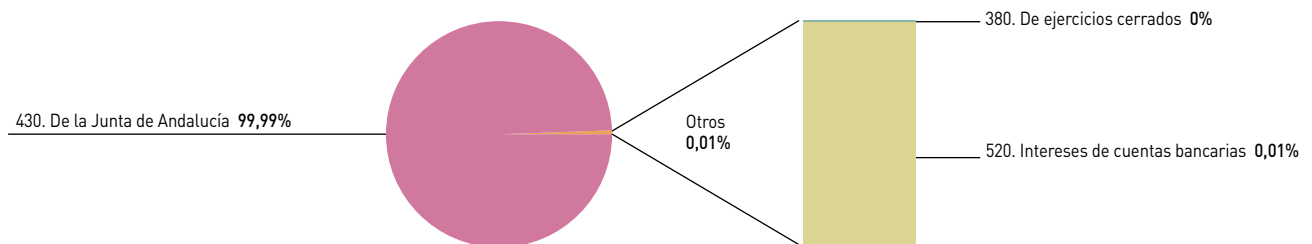
Porcentaje de Liquidación del Presupuesto de Ingresos por Capítulos (30/09/14)



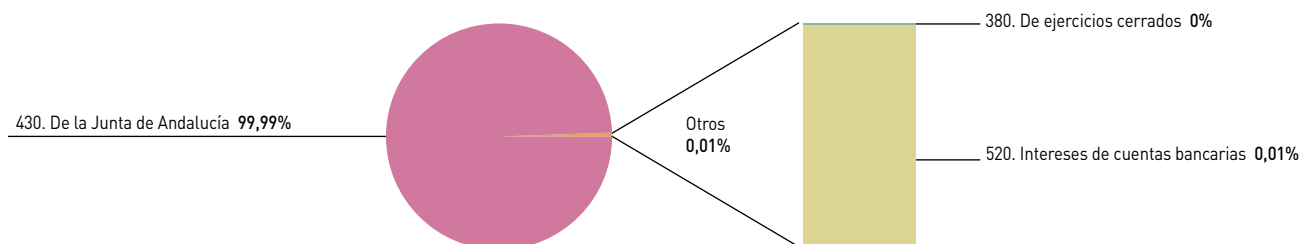
Avance de Liquidación del Presupuesto de Ingresos por Conceptos (30/09/14)

	Previsión definitiva	Derechos reconocidos netos	Recaudación neta	Derechos pendientes de cobro
380. De ejercicios cerrados	-	52	52	-
Total Capítulo III	-	52	52	-
430. De la Junta de Andalucía	41.488.440	28.568.856	28.568.856	-
Total Capítulo IV	41.488.440	28.568.856	28.568.856	-
520. Intereses de cuentas bancarias	-	2.837	2.837	-
Total Capítulo V	-	2.837	2.837	-
TOTAL	41.488.440	28.571.745	28.571.745	-

Derechos reconocidos netos (30/09/14)



Recaudación neta (30/09/14)



Servicio Andaluz de Empleo

Avance de Liquidación del Presupuesto

Comunidad Autónoma de Andalucía

Ejercicio 2014

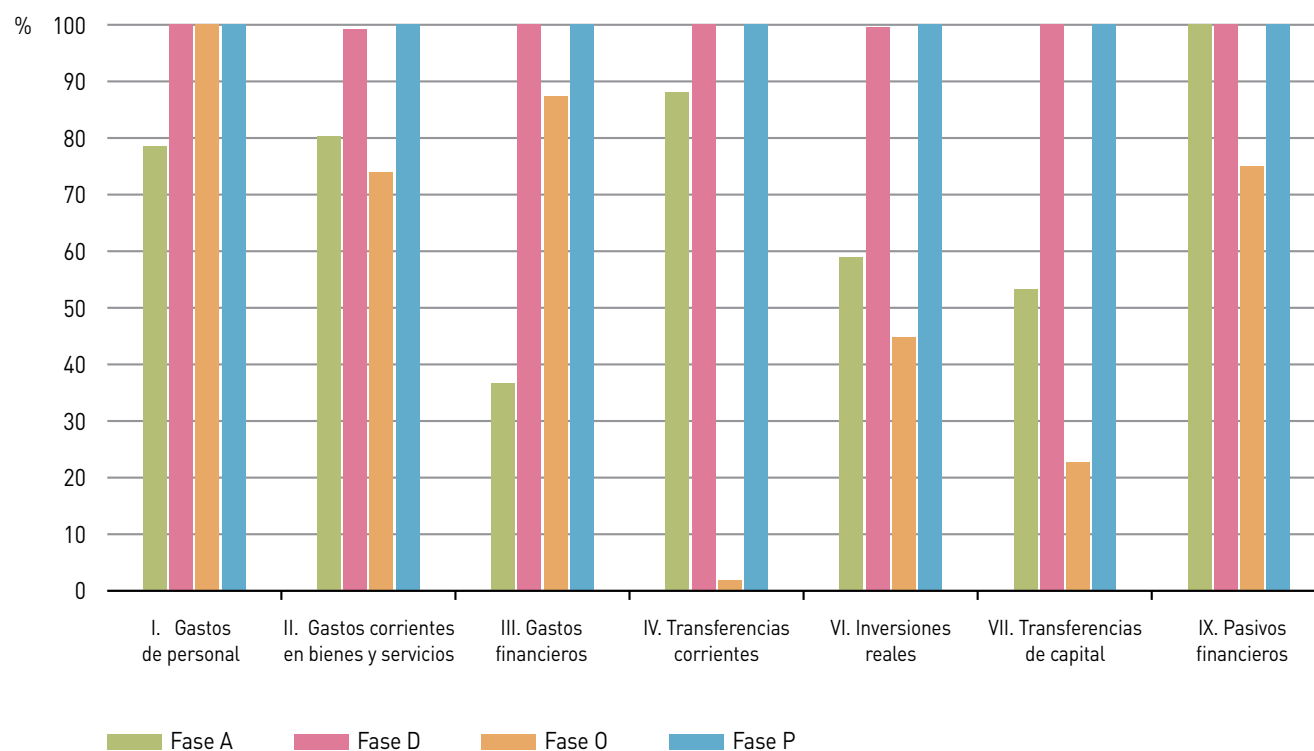
Avance de Liquidación del Presupuesto de Gastos por Capítulos (30/09/14)

	Crédito definitivo	Crédito autorizado	Crédito comprometido	Obligaciones reconocidas	Pagos propuestos
I. Gastos de personal	79.284.850	62.299.409	62.299.409	62.299.409	62.299.409
II. Gastos corrientes en bienes y servicios	22.632.162	18.185.486	18.038.209	13.352.142	13.352.142
III. Gastos financieros	200.085	73.272	73.272	64.053	64.053
IV. Transferencias corrientes	1.330.265	1.171.774	1.171.774	21.774	21.774
VI. Inversiones reales	25.822.575	15.209.600	15.144.260	6.780.582	6.780.582
VII. Transferencias de capital	270.159.902	143.670.168	143.670.168	32.588.702	32.588.702
IX. Pasivos financieros	140.000	140.000	140.000	105.000	105.000
TOTAL	399.569.839	240.749.709	240.537.092	115.211.663	115.211.663

Porcentaje de Ejecución del Presupuesto de Gastos respecto al Crédito Definitivo por Capítulos (30/09/14)

	Crédito autorizado	Crédito comprometido	Obligaciones reconocidas	Pagos propuestos
I. Gastos de personal	78,58	78,58	78,58	78,58
II. Gastos corrientes en bienes y servicios	80,35	79,70	59,00	59,00
III. Gastos financieros	36,62	36,62	32,01	32,01
IV. Transferencias corrientes	88,09	88,09	1,64	1,64
VI. Inversiones reales	58,90	58,65	26,26	26,26
VII. Transferencias de capital	53,18	53,18	12,06	12,06
IX. Pasivos financieros	100,00	100,00	75,00	75,00
TOTAL	60,25	60,20	28,83	28,83

Porcentaje de Ejecución de cada fase de gestión del Presupuesto de Gastos sobre la anterior. Análisis por Capítulos (30/09/14)



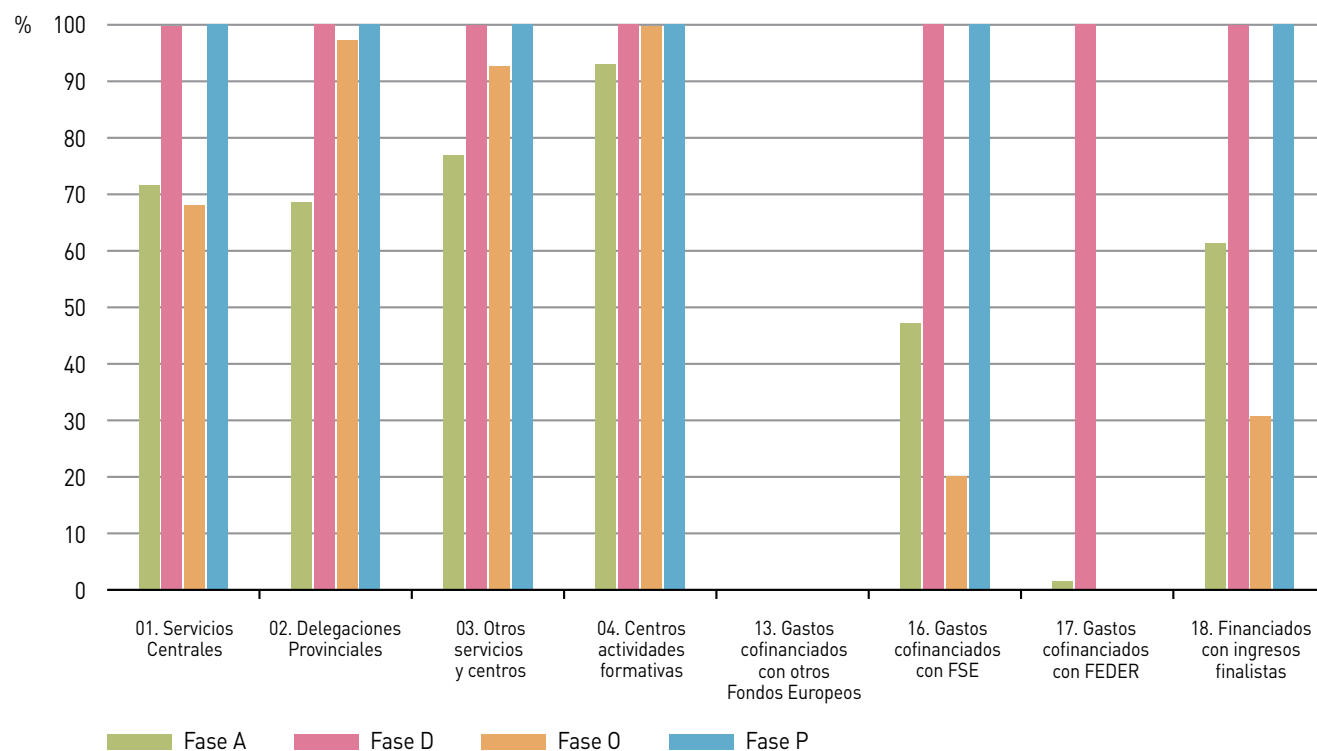
Avance de Liquidación del Presupuesto de Gastos por Servicios (30/09/14)

	Crédito definitivo	Crédito autorizado	Crédito comprometido	Obligaciones reconocidas	Pagos propuestos
01. Servicios Centrales	71.906.484	51.518.442	51.414.382	34.994.014	34.994.014
02. Delegaciones Provinciales	11.744.659	8.058.440	8.058.440	7.842.537	7.842.537
03. Otros servicios y centros	48.702.240	37.433.778	37.390.562	34.664.436	34.664.436
04. Centros actividades formativas	154.318	143.539	143.539	143.137	143.137
13. Gastos cofinanciados con otros Fondos Europeos	264.295	-	-	-	-
16. Gastos cofinanciados con FSE	129.589.138	61.052.259	61.052.259	12.253.999	12.253.999
17. Gastos cofinanciados con FEDER	2.487.928	36.243	36.243	-	-
18. Financiados con ingresos finalistas	134.720.777	82.507.008	82.441.668	25.313.540	25.313.540
TOTAL	399.569.839	240.749.709	240.537.092	115.211.663	115.211.663

Porcentaje de Ejecución del Presupuesto de Gastos respecto al Crédito Definitivo por Servicios (30/09/14)

	Crédito autorizado	Crédito comprometido	Obligaciones reconocidas	Pagos propuestos
01. Servicios Centrales	71,65	71,50	48,67	48,67
02. Delegaciones Provinciales	68,61	68,61	66,78	66,78
03. Otros servicios y centros	76,86	76,77	71,18	71,18
04. Centros actividades formativas	93,02	93,02	92,75	92,75
13. Gastos cofinanciados con otros Fondos Europeos	0,00	0,00	0,00	0,00
16. Gastos cofinanciados con FSE	47,11	47,11	9,46	9,46
17. Gastos cofinanciados con FEDER	1,46	1,46	0,00	0,00
18. Financiados con ingresos finalistas	61,24	61,19	18,79	18,79
TOTAL	60,25	60,20	28,83	28,83

Porcentaje de Ejecución de cada fase de gestión del Presupuesto de Gastos sobre la anterior. Análisis por Servicios (30/09/14)



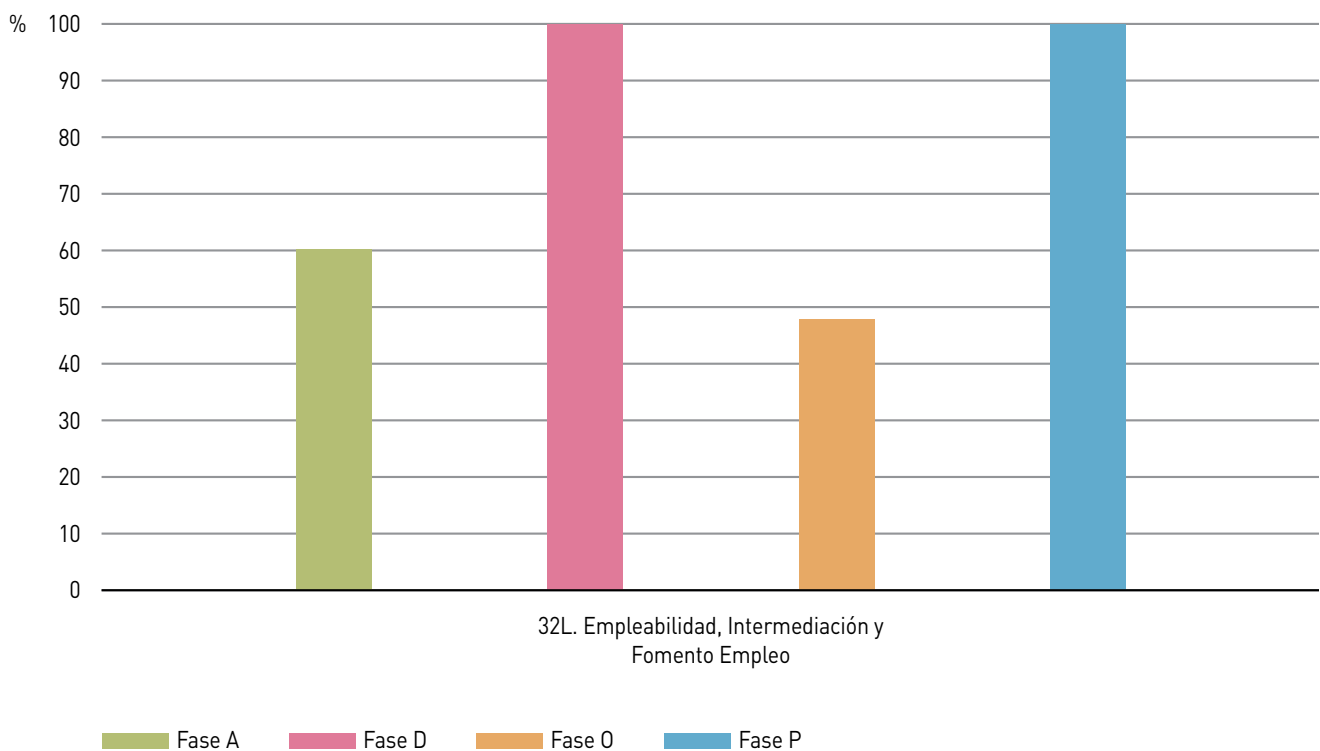
Avance de Liquidación del Presupuesto de Gastos por Programas (30/09/14)

	Crédito definitivo	Crédito autorizado	Crédito comprometido	Obligaciones reconocidas	Pagos propuestos
32L. Empleabilidad, Intermediación y Fomento Empleo	399.569.839	240.749.709	240.537.092	115.211.663	115.211.663
TOTAL	399.569.839	240.749.709	240.537.092	115.211.663	115.211.663

Porcentaje de Ejecución del Presupuesto de Gastos respecto al Crédito Definitivo por Programas (30/09/14)

	Crédito autorizado	Crédito comprometido	Obligaciones reconocidas	Pagos propuestos
32L. Empleabilidad, Intermediación y Fomento Empleo	60,25	60,20	28,83	28,83
TOTAL	60,25	60,20	28,83	28,83

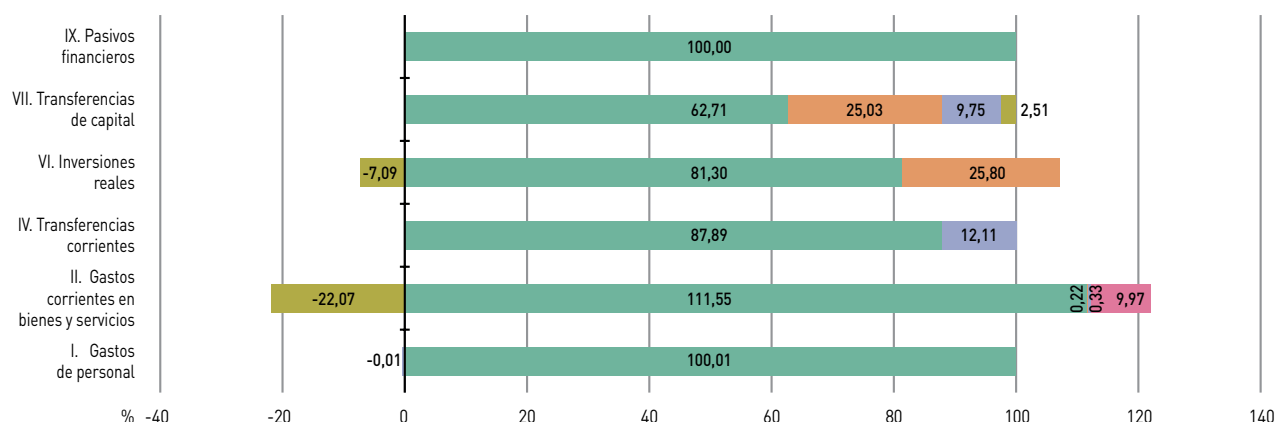
Porcentaje de Ejecución de cada fase de gestión del Presupuesto de Gastos sobre la anterior. Análisis por Programas (30/09/14)



Avance de Modificaciones de Créditos por Capítulos (30/09/14)

	Créditos extraord. y suplement. de crédito	Ampliac. de crédito	Incorporac. de crédito	Generaciones de crédito (I4)	Generaciones de crédito (I5)	Transferencias de crédito (+)	Transferencias de crédito (-)
I. Gastos de personal	-	-	-	-5.687	-	-	-
II. Gastos corrientes en bienes y servicios	-	-	49.586	74.159	2.259.535	-	5.000.000
III. Gastos financieros	-	-	-	-	-	-	-
IV. Transferencias corrientes	-	-	-	158.491	-	-	-
VI. Inversiones reales	-	-	6.505.965	-	-	1.579.167	3.367.903
VII. Transferencias de capital	-	-	67.775.717	26.390.446	-	27.771.145	20.982.409
IX. Pasivos financieros	-	-	-	-	-	-	-
TOTAL	-	-	74.331.269	26.617.410	2.259.535	29.350.312	29.350.312

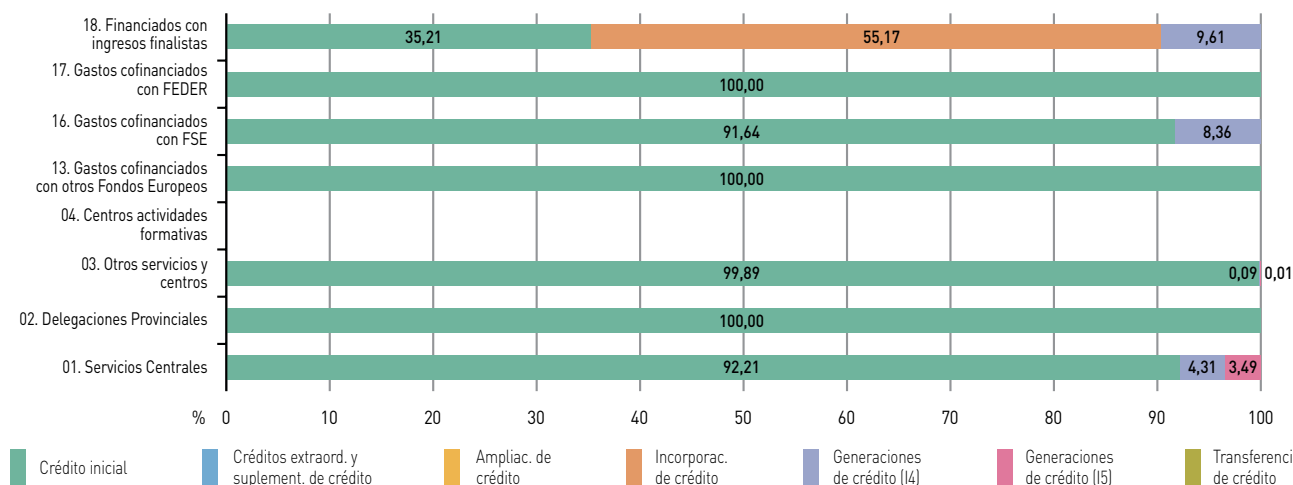
Composición del crédito definitivo por Capítulos (30/09/14)



Avance de Modificaciones de Créditos por Servicios (30/09/14)

	Créditos extraord. y suplement. de crédito	Ampliac. de crédito	Incorporac. de crédito	Generaciones de crédito (I4)	Generaciones de crédito (I5)	Transferencias de crédito (+)	Transferencias de crédito (-)
01. Servicios Centrales	-	-	-	2.780.688	2.251.716	5.000.000	5.000.000
02. Delegaciones Provinciales	-	-	-	-	-	-	-
03. Otros servicios y centros	-	-	-	50.666	7.819	-	-
04. Centros actividades formativas	-	-	-	-	-	-	-
13. Gastos cofinanciados con otros Fondos Europeos	-	-	-	-	-	-	-
16. Gastos cofinanciados con FSE	-	-	-	10.835.017	-	24.350.312	24.350.312
17. Gastos cofinanciados con FEDER	-	-	-	-	-	-	-
18. Financiados con ingresos finalistas	-	-	74.331.269	12.951.038	-	-	-
TOTAL	-	-	74.331.269	26.617.410	2.259.535	29.350.312	29.350.312

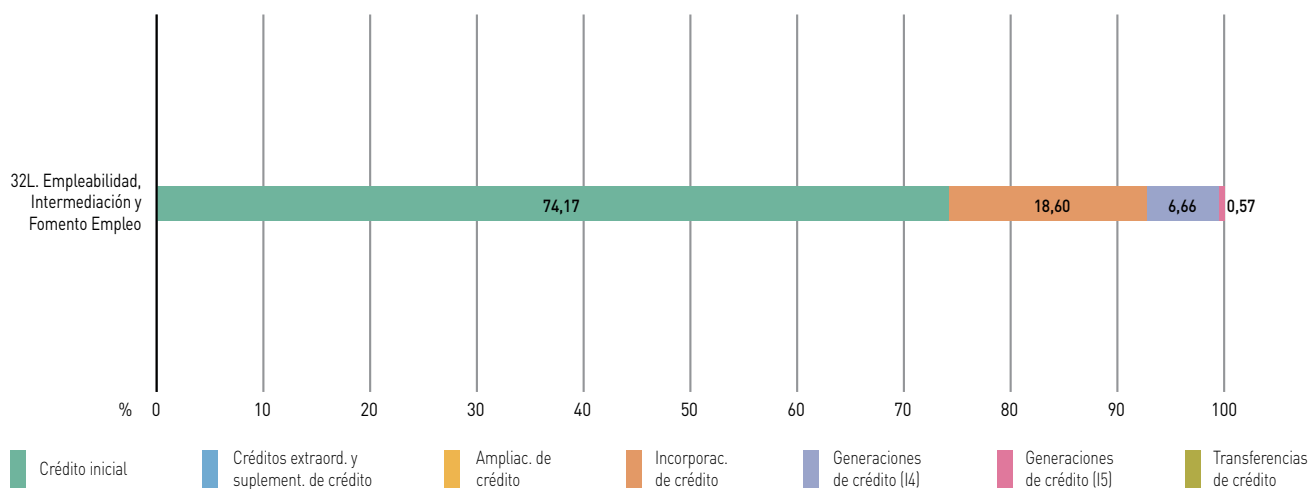
Composición del crédito definitivo por Servicios (30/09/14)



Avance de Modificaciones de Créditos por Programas (30/09/14)

	Créditos extraord. y suplement. de crédito	Ampliac. de crédito	Incorporac. de crédito	Generaciones de crédito (I4)	Generaciones de crédito (I5)	Transferencias de crédito (+)	Transferencias de crédito (-)
32L. Empleabilidad, Intermediación y Fomento Empleo	-	-	74.331.269	26.617.410	2.259.535	29.350.312	29.350.312
TOTAL	-	-	74.331.269	26.617.410	2.259.535	29.350.312	29.350.312

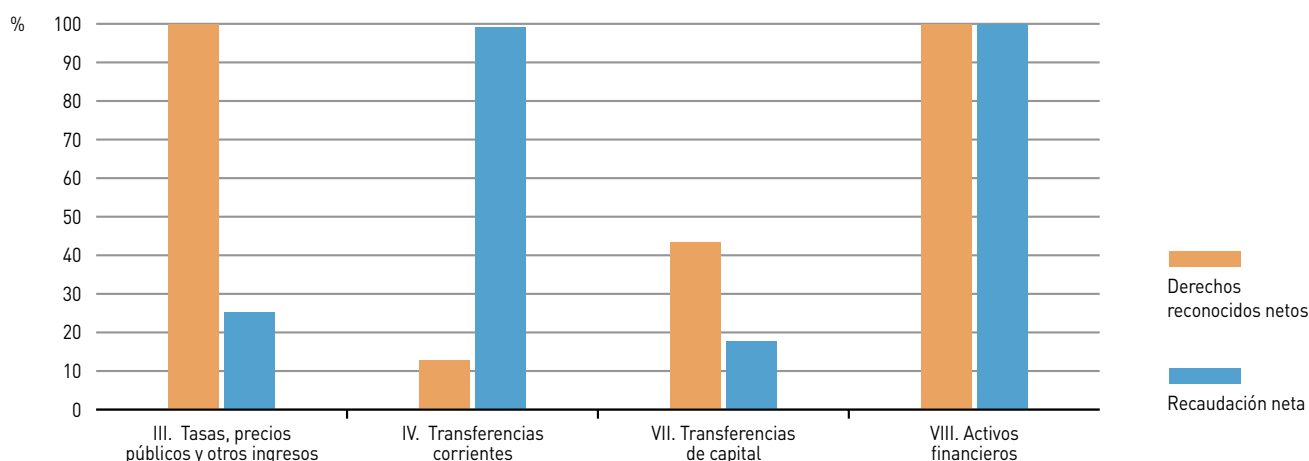
Composición del crédito definitivo por Programas (30/09/14)



Avance de Liquidación del Presupuesto de Ingresos por Capítulos (30/09/14)

	Previsión definitiva	Derechos reconocidos netos	Recaudación neta	Derechos pendientes de cobro
III. Tasas, precios públicos y otros ingresos	-	21.679.796	5.468.561	16.211.235
IV. Transferencias corrientes	108.587.362	13.867.865	13.752.394	115.472
VII. Transferencias de capital	290.982.477	126.523.031	22.612.655	103.910.376
VIII. Activos financieros	-	10.407	10.407	-
TOTAL	399.569.839	162.081.099	41.844.017	120.237.083

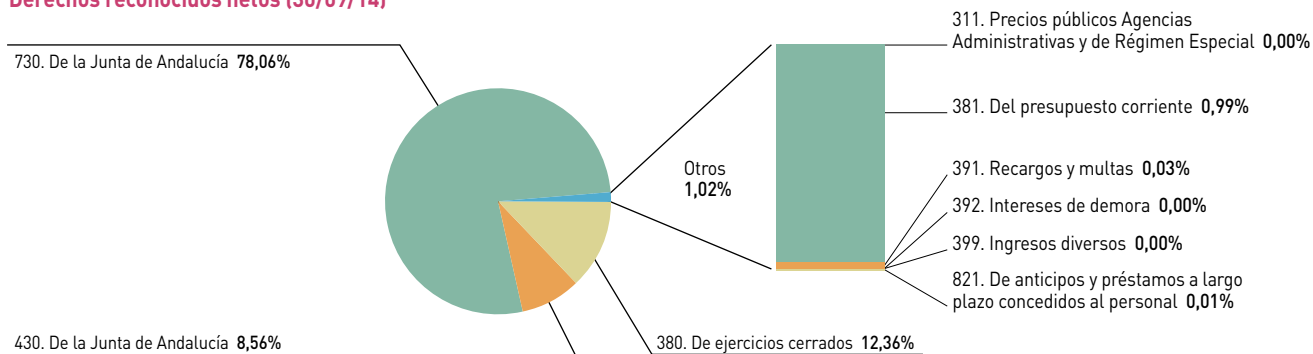
Porcentaje de Liquidación del Presupuesto de Ingresos por Capítulos (30/09/14)



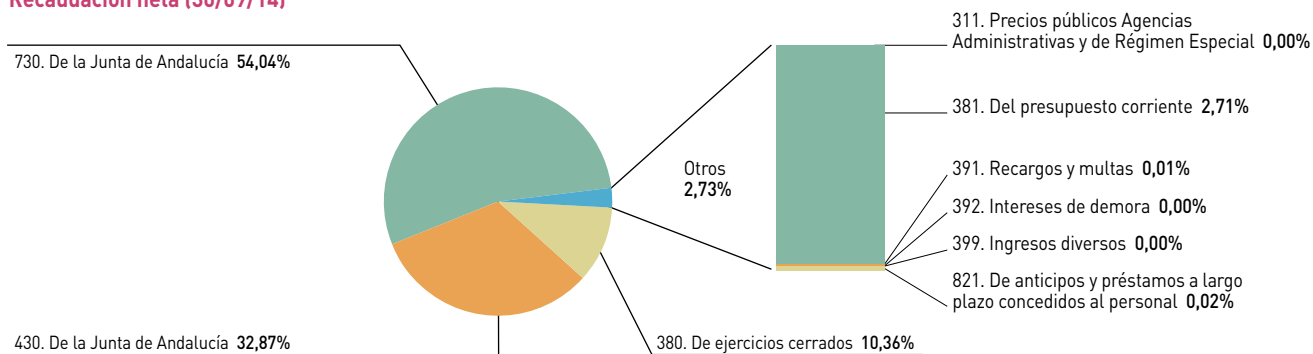
Avance de Liquidación del Presupuesto de Ingresos por Conceptos (30/09/14)

	Previsión definitiva	Derechos reconocidos netos	Recaudación neta	Derechos pendientes de cobro
311. Precios públicos Agencias Administrativas y Agencias Régimen Especial	-	40	40	-
380. De ejercicios cerrados	-	20.028.639	4.333.898	15.694.740
381. Del presupuesto corriente	-	1.600.135	1.132.063	468.072
391. Recargos y multas	-	50.784	2.902	47.882
392. Intereses de demora	-	196	-344	541
399. Ingresos diversos	-	2	2	-
Total Capítulo III	-	21.679.796	5.468.561	16.211.235
430. De la Junta de Andalucía	108.587.362	13.867.865	13.752.394	115.472
Total Capítulo IV	108.587.362	13.867.865	13.752.394	115.472
730. De la Junta de Andalucía	290.982.477	126.523.031	22.612.655	103.910.376
Total Capítulo VII	290.982.477	126.523.031	22.612.655	103.910.376
821. De anticipos y préstamos a largo plazo	-	10.407	10.407	-
Total Capítulo VIII	-	10.407	10.407	-
TOTAL	399.569.839	162.081.099	41.844.017	120.237.083

Derechos reconocidos netos (30/09/14)



Recaudación neta (30/09/14)



Agencia de Gestión Agraria y Pesquera de Andalucía

Avance de Liquidación del Presupuesto

Comunidad Autónoma de Andalucía

Ejercicio 2014

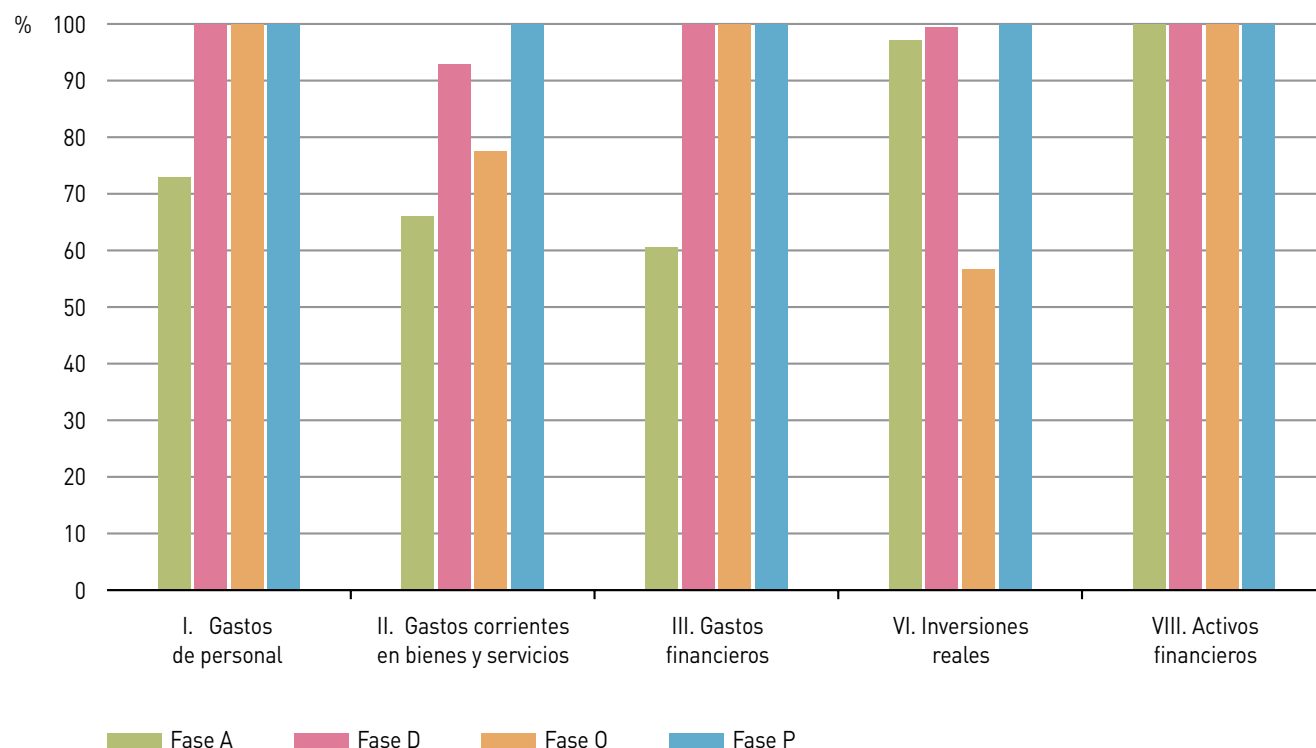
Avance de Liquidación del Presupuesto de Gastos por Capítulos (30/09/14)

	Crédito definitivo	Crédito autorizado	Crédito comprometido	Obligaciones reconocidas	Pagos propuestos
I. Gastos de personal	94.113.002	68.642.930	68.642.930	68.642.930	68.642.930
II. Gastos corrientes en bienes y servicios	15.835.146	10.444.284	9.707.200	7.526.455	7.526.455
III. Gastos financieros	100.000	60.532	60.532	60.532	60.532
VI. Inversiones reales	37.639.162	36.571.246	36.325.979	20.591.242	20.591.242
VIII. Activos financieros	271.560	271.560	271.560	271.400	271.400
TOTAL	147.958.870	115.990.553	115.008.201	97.092.559	97.092.559

Porcentaje de Ejecución del Presupuesto de Gastos respecto al Crédito Definitivo por Capítulos (30/09/14)

	Crédito autorizado	Crédito comprometido	Obligaciones reconocidas	Pagos propuestos
I. Gastos de personal	72,94	72,94	72,94	72,94
II. Gastos corrientes en bienes y servicios	65,96	61,30	47,53	47,53
III. Gastos financieros	60,53	60,53	60,53	60,53
VI. Inversiones reales	97,16	96,51	54,71	54,71
VIII. Activos financieros	100,00	100,00	99,94	99,94
TOTAL	78,39	77,73	65,62	65,62

Porcentaje de Ejecución de cada fase de gestión del Presupuesto de Gastos sobre la anterior. Análisis por Capítulos (30/09/14)



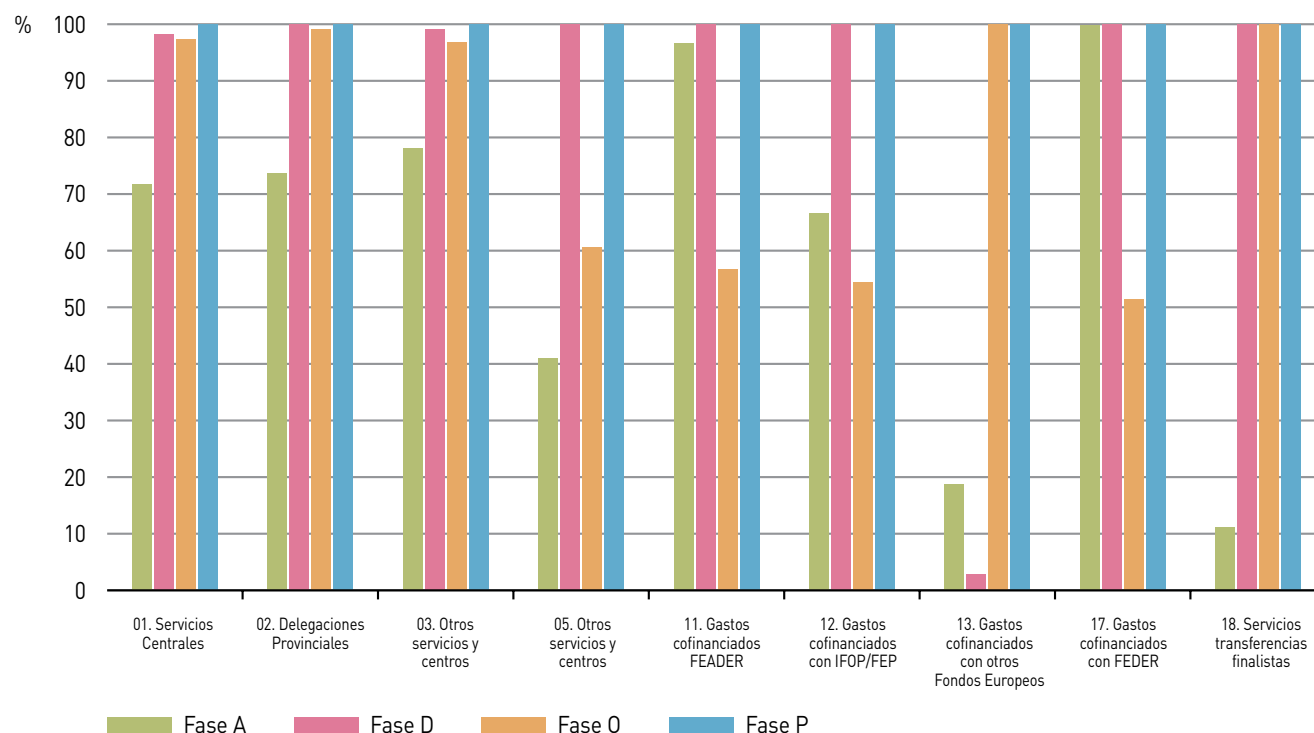
Avance de Liquidación del Presupuesto de Gastos por Servicios (30/09/14)

	Crédito definitivo	Crédito autorizado	Crédito comprometido	Obligaciones reconocidas	Pagos propuestos
01. Servicios Centrales	60.842.160	43.617.981	42.869.349	41.739.700	41.739.700
02. Delegaciones Provinciales	32.832.068	24.169.453	24.169.453	23.955.338	23.955.338
03. Otros servicios y centros	13.487.939	10.541.282	10.452.763	10.114.118	10.114.118
05. Otros servicios y centros	440.585	180.902	180.902	109.682	109.682
11. Gastos cofinanciados FEADER	36.868.287	35.631.072	35.631.072	20.235.029	20.235.029
12. Gastos cofinanciados con IFOP/FEP	1.450.000	966.289	966.289	526.135	526.135
13. Gastos cofinanciados con otros Fondos Europeos	796.790	149.584	4.384	4.384	4.384
17. Gastos cofinanciados con FEDER	671.658	670.303	670.303	344.489	344.489
18. Servicios transferencias finalistas	569.383	63.685	63.685	63.685	63.685
TOTAL	147.958.870	115.990.553	115.008.201	97.092.559	97.092.559

Porcentaje de Ejecución del Presupuesto de Gastos respecto al Crédito Definitivo por Servicios (30/09/14)

	Crédito autorizado	Crédito comprometido	Obligaciones reconocidas	Pagos propuestos
01. Servicios Centrales	71,69	70,46	68,60	68,60
02. Delegaciones Provinciales	73,62	73,62	72,96	72,96
03. Otros servicios y centros	78,15	77,50	74,99	74,99
05. Otros servicios y centros	41,06	41,06	24,89	24,89
11. Gastos cofinanciados FEADER	96,64	96,64	54,88	54,88
12. Gastos cofinanciados con IFOP/FEP	66,64	66,64	36,29	36,29
13. Gastos cofinanciados con otros Fondos Europeos	18,77	0,55	0,55	0,55
17. Gastos cofinanciados con FEDER	99,80	99,80	51,29	51,29
18. Servicios transferencias finalistas	11,18	11,18	11,18	11,18
TOTAL	78,39	77,73	65,62	65,62

Porcentaje de Ejecución de cada fase de gestión del Presupuesto de Gastos sobre la anterior. Análisis por Servicios (30/09/14)



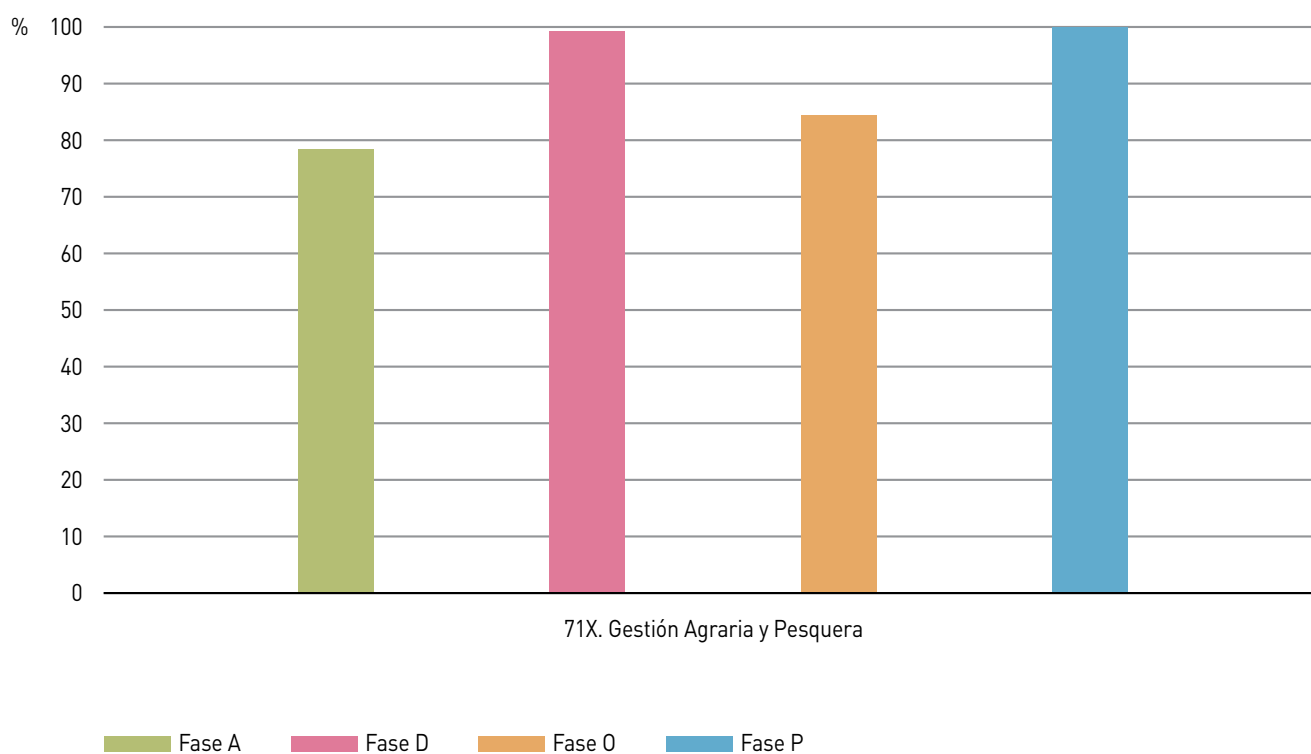
Avance de Liquidación del Presupuesto de Gastos por Programas (30/09/14)

	Crédito definitivo	Crédito autorizado	Crédito comprometido	Obligaciones reconocidas	Pagos propuestos
71X. Gestión Agraria y Pesquera	147.958.870	115.990.553	115.008.201	97.092.559	97.092.559
TOTAL	147.958.870	115.990.553	115.008.201	97.092.559	97.092.559

Porcentaje de Ejecución del Presupuesto de Gastos respecto al Crédito Definitivo por Programas (30/09/14)

	Crédito autorizado	Crédito comprometido	Obligaciones reconocidas	Pagos propuestos
71X. Gestión Agraria y Pesquera	78,39	77,73	65,62	65,62
TOTAL	78,39	77,73	65,62	65,62

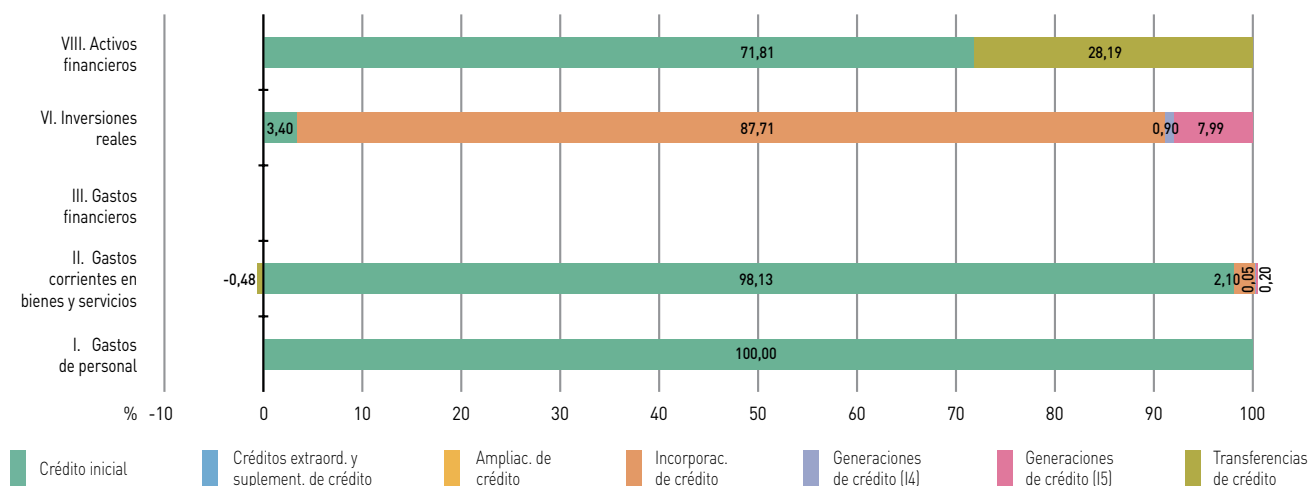
Porcentaje de Ejecución de cada fase de gestión del Presupuesto de Gastos sobre la anterior. Análisis por Programas (30/09/14)



Avance de Modificaciones de Créditos por Capítulos (30/09/14)

	Créditos extraord. y suplement. de crédito	Ampliac. de crédito	Incorporac. de crédito	Generaciones de crédito (I4)	Generaciones de crédito (I5)	Transferencias de crédito (+)	Transferencias de crédito (-)
I. Gastos de personal	-	-	-	-3.700	-	-	-
II. Gastos corrientes en bienes y servicios	-	-	334.736	7.742	31.582	-	76.560
III. Gastos financieros	-	-	-	-	-	-	-
VI. Inversiones reales	-	-	33.013.641	337.175	3.007.074	-	-
VIII. Activos financieros	-	-	-	-	-	76.560	-
TOTAL	-	-	33.348.377	341.217	3.038.656	76.560	76.560

Composición del crédito definitivo por Capítulos (30/09/14)



Avance de Modificaciones de Créditos por Servicios (30/09/14)

	Créditos extraord. y suplement. de crédito	Ampliac. de crédito	Incorporac. de crédito	Generaciones de crédito (I4)	Generaciones de crédito (I5)	Transferencias de crédito (+)	Transferencias de crédito (-)
01. Servicios Centrales	-	-	-	-1.000	20.658	76.560	76.560
02. Delegaciones Provinciales	-	-	-	-1.350	16	-	-
03. Otros servicios y centros	-	-	-	6.392	10.908	-	-
05. Otros servicios y centros	-	-	-	-	-	-	-
11. Gastos cofinanciados FEADER	-	-	33.013.641	-	3.007.074	-	-
12. Gastos cofinanciados con IFOP/FEP	-	-	-	-	-	-	-
13. Gastos cofinanciados con otros Fondos Europeos	-	-	-	337.175	-	-	-
17. Gastos cofinanciados con FEDER	-	-	-	-	-	-	-
18. Servicios transferencias finalistas	-	-	334.736	-	-	-	-
TOTAL	-	-	33.348.377	341.217	3.038.656	76.560	76.560

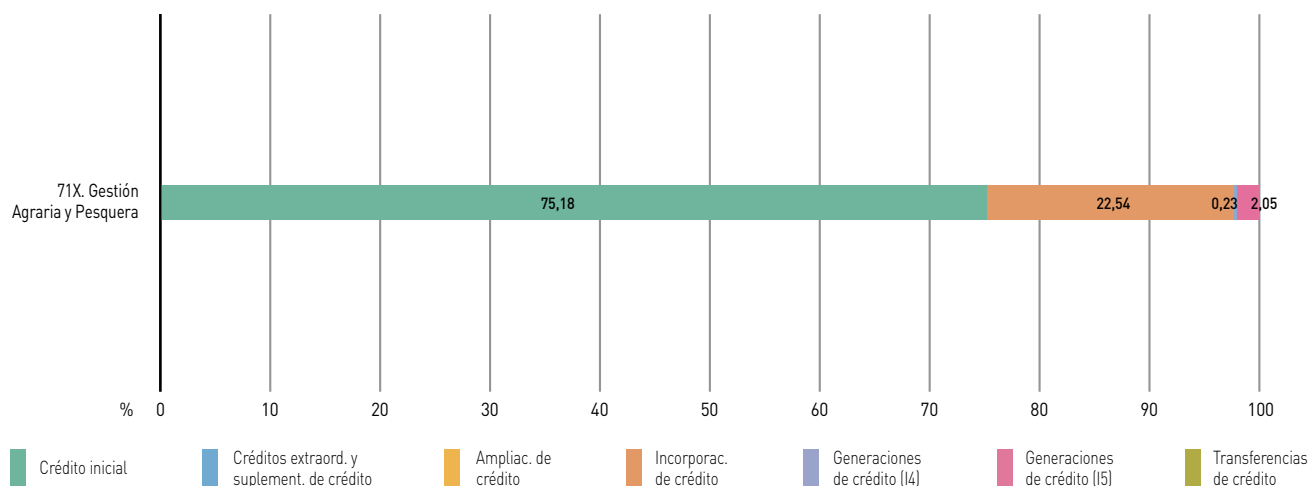
Composición del crédito definitivo por Servicios (30/09/14)



Avance de Modificaciones de Créditos por Programas (30/09/14)

	Créditos extraord. y suplement. de crédito	Ampliac. de crédito	Incorporac. de crédito	Generaciones de crédito (I4)	Generaciones de crédito (I5)	Transferencias de crédito (+)	Transferencias de crédito (-)
71X. Gestión Agraria y Pesquera	-	-	33.348.377	341.217	3.038.656	76.560	76.560
TOTAL	-	-	33.348.377	341.217	3.038.656	76.560	76.560

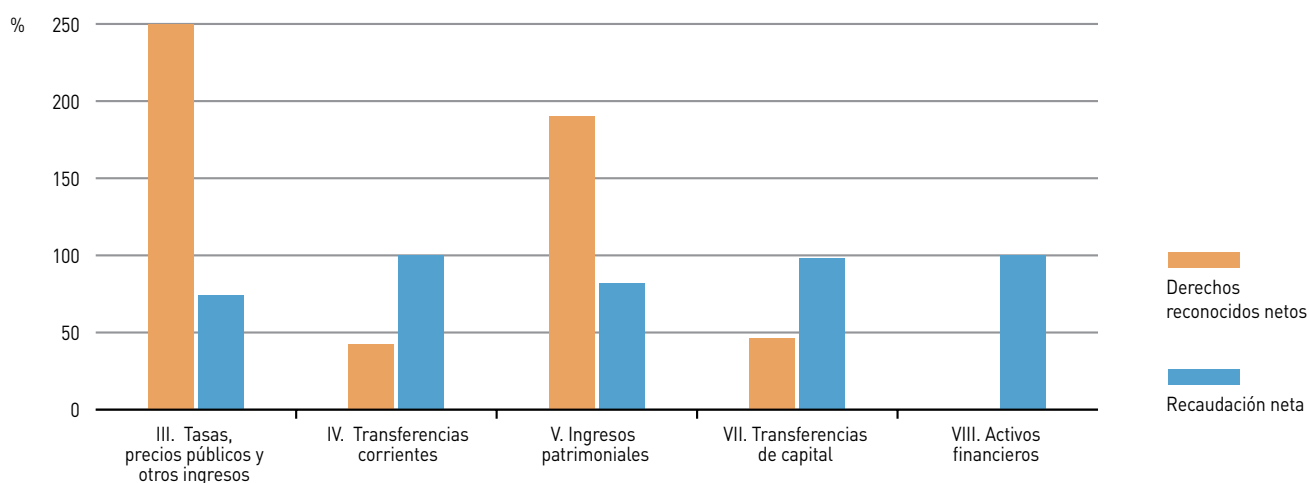
Composición del crédito definitivo por Programas (30/09/14)



Avance de Liquidación del Presupuesto de Ingresos por Capítulos (30/09/14)

	Previsión definitiva	Derechos reconocidos netos	Recaudación neta	Derechos pendientes de cobro
III. Tasas, precios públicos y otros ingresos	250.000	624.721	462.326	162.396
IV. Transferencias corrientes	107.099.029	45.783.910	45.783.910	-
V. Ingresos patrimoniales	420.000	799.476	653.818	145.658
VII. Transferencias de capital	3.831.952	1.764.668	1.736.668	28.000
VIII. Activos financieros	36.357.889	7.929	7.929	-
TOTAL	147.958.870	48.980.704	48.644.650	336.054

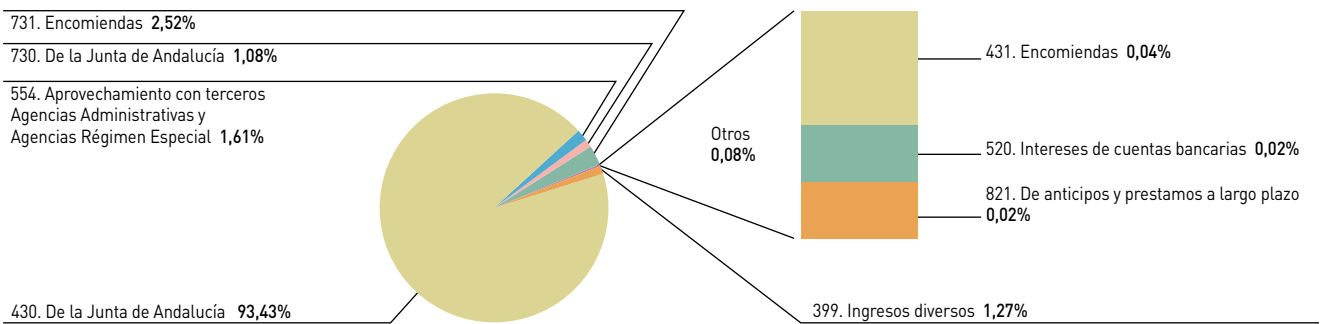
Porcentaje de Liquidación del Presupuesto de Ingresos por Capítulos (30/09/14)



Avance de Liquidación del Presupuesto de Ingresos por Conceptos (30/09/14)

	Previsión definitiva	Derechos reconocidos netos	Recaudación neta	Derechos pendientes de cobro
381. Del presupuesto corriente	-	687	687	-
399. Ingresos diversos	250.000	624.034	461.638	162.396
Total Capítulo III	250.000	624.721	462.326	162.396
430. De la Junta de Andalucía	107.061.550	45.762.433	45.762.433	-
431. Encomiendas	37.479	21.477	21.477	-
Total Capítulo IV	107.099.029	45.783.910	45.783.910	-
520. Intereses de cuentas bancarias	-	8.600	8.600	-
554. Aprovechamiento con terceros Agencias Administrativas y Agencias Régimen Especial	420.000	790.877	645.218	145.658
Total Capítulo V	420.000	799.476	653.818	145.658
730. De la Junta de Andalucía	1.131.273	528.724	500.724	28.000
731. Encomiendas	2.700.679	1.235.943	1.235.943	-
Total Capítulo VII	3.831.952	1.764.668	1.736.668	28.000
821. De anticipos y préstamos a largo plazo	-	7.929	7.929	-
872. Remanente de tesorería	36.357.889	-	-	-
Total Capítulo VIII	36.357.889	7.929	7.929	-
TOTAL	147.958.870	48.980.704	48.644.650	336.054

Derechos reconocidos netos (30/09/14)



Recaudación neta (30/09/14)

