

JUNTA DE ANDALUCÍA

Avance de Liquidación del Presupuesto de la Comunidad Autónoma de Andalucía

Ejercicio 2012



ÍNDICE

Presentación	3
JUNTA DE ANDALUCÍA	4
Avance de Liquidación del Presupuesto de Gastos. 2012	5
Avance de Modificaciones de Créditos. 2012	10
Avance de Liquidación del Presupuesto de Ingresos. 2012	14
AGENCIAS ADMINISTRATIVAS DE LA JUNTA DE ANDALUCÍA	20
Instituto Andaluz de Administración Pública	21
Agencia Andaluza de Evaluación Educativa	28
Instituto Andaluz de Enseñanzas Artísticas Superiores	35
Instituto de Estadística y Cartografía de Andalucía	39
Agencia de Defensa de la Competencia de Andalucía	46
Instituto Andaluz de Prevención de Riesgos Laborales	53
Servicio Andaluz de Salud	59
Instituto Andaluz de Investigación y Formación Agraria, Pesquera, Alimentaria y de la Producción Ecológica	66
Instituto Andaluz de la Mujer	73
Instituto Andaluz de la Juventud	80
Patronato de la Alhambra y Generalife	87
Centro Andaluz de Arte Contemporáneo	94
AGENCIAS DE RÉGIMEN ESPECIAL DE LA JUNTA DE ANDALUCÍA	100
Agencia Tributaria de Andalucía	101
Servicio Andaluz de Empleo	108
Agencia de Gestión Agraria y Pesquera de Andalucía	115

PRESENTACIÓN

En cumplimiento del artículo 35 regla quinta del Texto Refundido de la Ley General de la Hacienda Pública de la Junta de Andalucía, se presenta el Avance de liquidación del Presupuesto del ejercicio 2012.

En primer lugar, se recogen una serie de tablas que resumen las operaciones de ejecución de los estados de ingresos y gastos del Presupuesto de la Comunidad Autónoma de Andalucía más significativas (todas ellas expresadas en euros, sin decimales), así como una relación de gráficos ilustrativos.

Se incluye también la siguiente información, tal y como la proporciona directamente el Sistema Integrado de Gestión Presupuestaria, Contable y Financiera de la Administración de la Junta de Andalucía "Júpiter", en relación con la Junta de Andalucía y cada una de sus Agencias Administrativas y de Régimen Especial.

- Liquidación del estado de ingresos.
- Cuenta de Tesorería.
- Ejecución del presupuesto de gastos:
 - Resúmenes de Modificaciones de Créditos.
 - Resúmenes de ejecución del Presupuesto de Gastos.
- Cuenta de Gastos Públicos.

Junta de Andalucía

Avance de Liquidación del Presupuesto

Comunidad Autónoma de Andalucía

Ejercicio 2012

Avance de Liquidación del Presupuesto de Gastos por Capítulos (30/09/12)

	Crédito definitivo	Crédito autorizado	Crédito comprometido	Obligaciones reconocidas	Pagos propuestos
I. Gastos de personal	5.563.178.113	3.975.025.969	3.975.025.969	3.973.955.185	3.973.955.185
II. Gastos corrientes en bienes y servicios	1.063.329.494	744.067.465	737.550.204	559.012.944	559.012.944
III. Gastos financieros	787.992.082	664.477.308	664.477.263	521.099.946	394.535.350
IV. Transferencias corrientes	18.028.256.588	12.615.497.213	12.615.028.540	11.077.920.670	11.077.910.192
VI. Inversiones reales	1.061.005.712	828.691.210	813.478.878	442.315.790	442.315.790
VII. Transferencias de capital	4.681.081.746	2.538.881.292	2.538.881.292	1.161.170.765	1.161.170.765
VIII. Activos financieros	235.288.740	113.325.312	113.325.312	316.236	316.236
IX. Pasivos financieros	1.516.186.702	1.337.185.169	1.337.185.169	662.198.503	662.198.503
TOTAL	32.936.319.177	22.817.150.939	22.794.952.629	18.397.990.038	18.271.414.964

Porcentaje de Ejecución del Presupuesto de Gastos respecto al Crédito Definitivo por Capítulos (30/09/12)

	Crédito autorizado	Crédito comprometido	Obligaciones reconocidas	Pagos propuestos
I. Gastos de personal	71,45	71,45	71,43	71,43
II. Gastos corrientes en bienes y servicios	69,98	69,36	52,57	52,57
III. Gastos financieros	84,33	84,33	66,13	50,07
IV. Transferencias corrientes	69,98	69,97	61,45	61,45
VI. Inversiones reales	78,10	76,67	41,69	41,69
VII. Transferencias de capital	54,24	54,24	24,81	24,81
VIII. Activos financieros	48,16	48,16	0,13	0,13
IX. Pasivos financieros	88,19	88,19	43,68	43,68
TOTAL	69,28	69,21	55,86	55,47

Porcentaje de Ejecución de cada fase de gestión del Presupuesto de Gastos sobre la anterior por Capítulos (30/09/12)



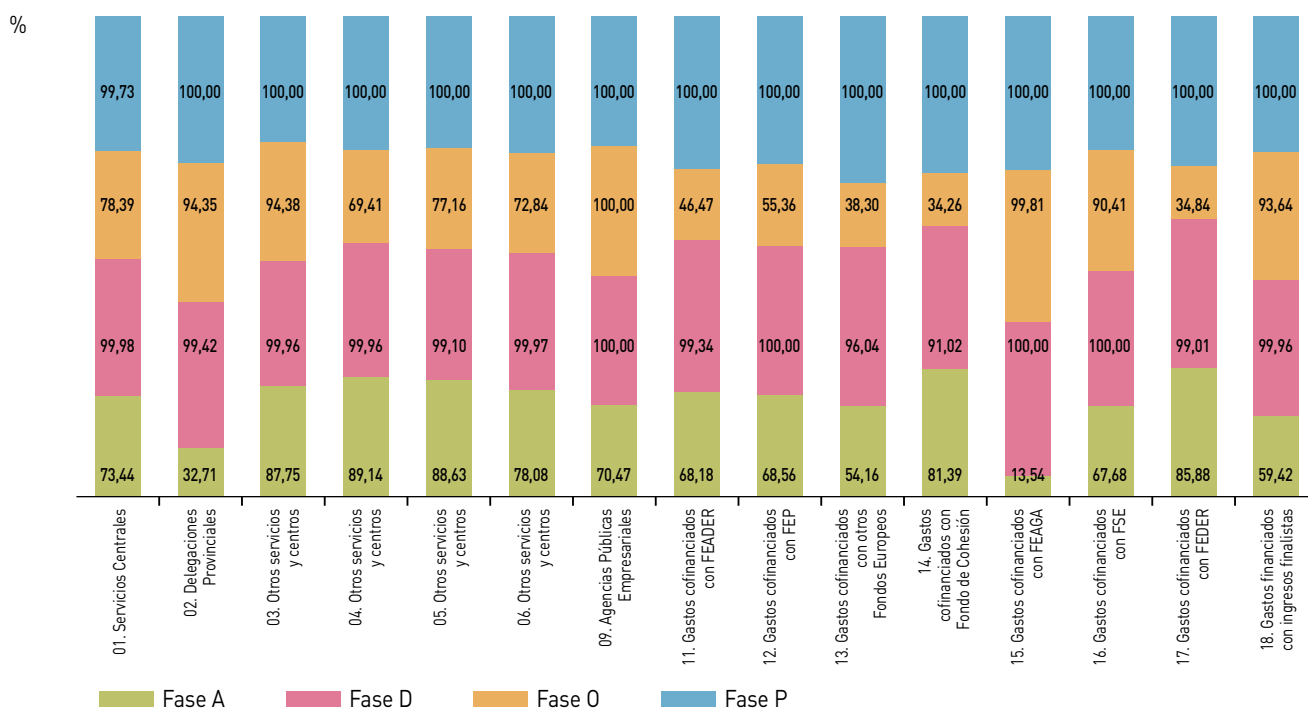
Avance de Liquidación del Presupuesto de Gastos por Servicios (30/09/12)

	Crédito definitivo	Crédito autorizado	Crédito comprometido	Obligaciones reconocidas	Pagos propuestos
01. Servicios Centrales	17.365.664.199	12.753.727.957	12.751.161.774	9.996.259.594	9.869.684.520
02. Delegaciones Provinciales	1.740.172.168	569.267.124	565.970.853	533.995.457	533.995.457
03. Otros servicios y centros	3.988.474.992	3.500.029.855	3.498.488.640	3.301.957.935	3.301.957.935
04. Otros servicios y centros	1.703.454.283	1.518.390.225	1.517.847.334	1.053.502.743	1.053.502.743
05. Otros servicios y centros	13.002.151	11.524.285	11.420.293	8.812.062	8.812.062
06. Otros servicios y centros	2.426.400	1.894.634	1.894.112	1.379.577	1.379.577
09. Agencias Públicas Empresariales	19.223.538	13.547.454	13.547.454	13.547.454	13.547.454
11. Gastos cofinanciados con FEADER	567.361.442	386.808.730	384.262.601	178.564.372	178.564.372
12. Gastos cofinanciados con FEP	51.966.471	35.626.005	35.626.005	19.721.088	19.721.088
13. Gastos cofinanciados con otros Fondos Europeos	11.907.537	6.449.255	6.194.099	2.372.418	2.372.418
14. Gastos cofinanciados con Fondo de Cohesión	32.610.197	26.542.836	24.158.372	8.277.795	8.277.795
15. Gastos cofinanciados con FEAGA	1.508.216.097	204.251.474	204.251.474	203.871.673	203.871.673
16. Gastos cofinanciados con FSE	262.450.869	177.637.724	177.633.629	160.595.872	160.595.872
17. Gastos cofinanciados con FEDER	916.837.930	787.351.616	779.552.753	271.620.086	271.620.086
18. Gastos financiados con ingresos finalistas	4.752.550.903	2.824.101.766	2.822.943.237	2.643.511.912	2.643.511.912
TOTAL	32.936.319.177	22.817.150.939	22.794.952.629	18.397.990.038	18.271.414.964

Porcentaje de Ejecución del Presupuesto de Gastos respecto al Crédito Definitivo por Servicios (30/09/12)

	Crédito autorizado	Crédito comprometido	Obligaciones reconocidas	Pagos propuestos
01. Servicios Centrales	73,44	73,43	57,56	56,83
02. Delegaciones Provinciales	32,71	32,52	30,69	30,69
03. Otros servicios y centros	87,75	87,71	82,79	82,79
04. Otros servicios y centros	89,14	89,10	61,85	61,85
05. Otros servicios y centros	88,63	87,83	67,77	67,77
06. Otros servicios y centros	78,08	78,06	56,86	56,86
09. Agencias Públicas Empresariales	70,47	70,47	70,47	70,47
11. Gastos cofinanciados con FEADER	68,18	67,73	31,47	31,47
12. Gastos cofinanciados con FEP	68,56	68,56	37,95	37,95
13. Gastos cofinanciados con otros Fondos Europeos	54,16	52,02	19,92	19,92
14. Gastos cofinanciados con Fondo de Cohesión	81,39	74,08	25,38	25,38
15. Gastos cofinanciados con FEAGA	13,54	13,54	13,52	13,52
16. Gastos cofinanciados con FSE	67,68	67,68	61,19	61,19
17. Gastos cofinanciados con FEDER	85,88	85,03	29,63	29,63
18. Gastos financiados con ingresos finalistas	59,42	59,40	55,62	55,62
TOTAL	69,28	69,21	55,86	55,47

Porcentaje de Ejecución de cada fase de gestión del Presupuesto de Gastos sobre la anterior por Servicios (30/09/12)



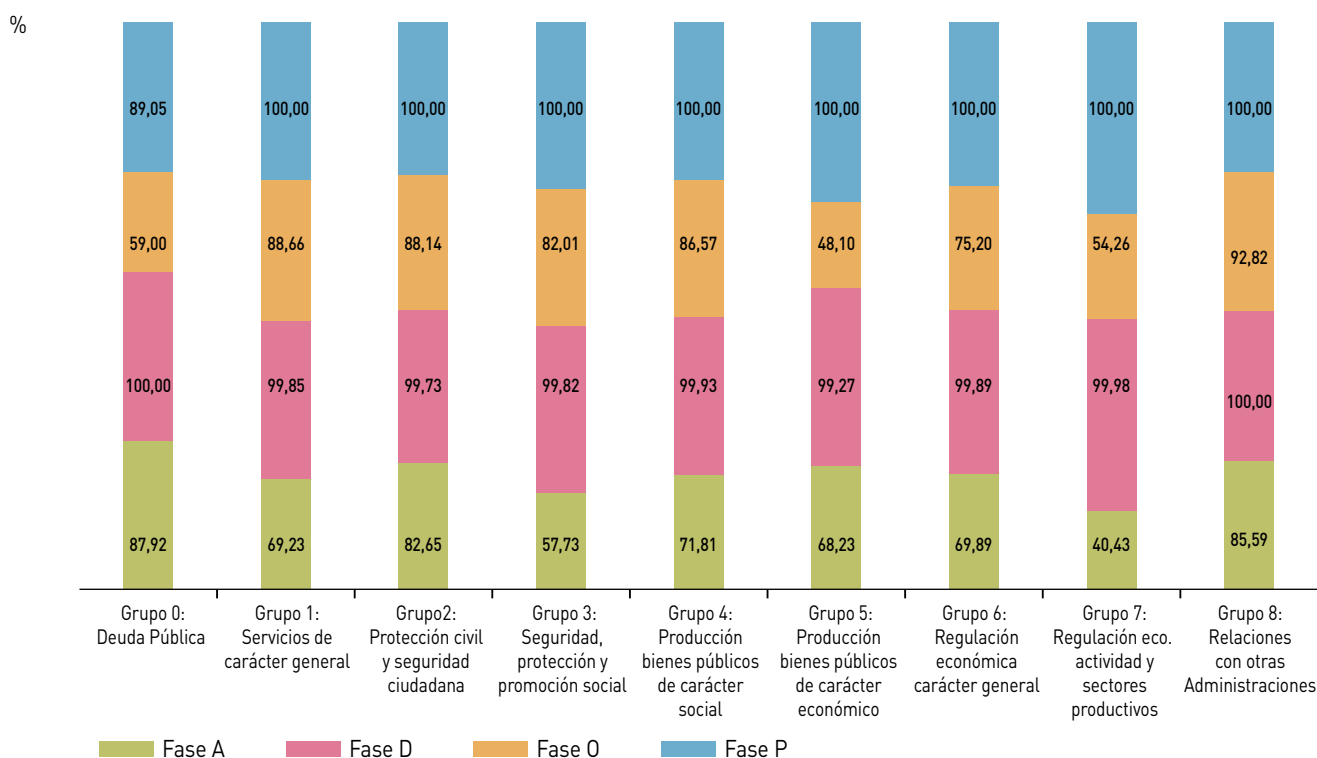
Avance de Liquidación del Presupuesto de Gastos por Grupos de Función (30/09/12)

Grupos de Función	Crédito definitivo	Crédito autorizado	Crédito comprometido	Obligaciones reconocidas	Pagos propuestos
Grupo 0: Deuda Pública	2.228.137.207	1.958.872.125	1.958.872.081	1.155.773.814	1.029.209.218
Grupo 1: Servicios de carácter general	583.306.006	403.812.806	403.217.346	357.499.150	357.499.150
Grupo 2: Protección civil y seguridad ciudadana	112.409.591	92.902.865	92.652.187	81.666.936	81.666.936
Grupo 3: Seguridad, protección y promoción social	4.234.602.944	2.444.846.613	2.440.566.779	2.001.495.721	2.001.495.721
Grupo 4: Producción bienes públicos de carácter social	17.497.783.317	12.565.042.238	12.556.770.766	10.870.633.254	10.870.622.775
Grupo 5: Producción bienes públicos de carácter económico	1.649.637.047	1.125.589.782	1.117.409.345	537.527.356	537.527.356
Grupo 6: Regulación económica carácter general	414.060.621	289.387.959	289.076.296	217.375.763	217.375.763
Grupo 7: Regulación económica actividad y sectores productivos	3.064.765.671	1.239.148.167	1.238.845.346	672.173.538	672.173.538
Grupo 8: Relaciones con otras Administraciones	3.151.616.772	2.697.548.383	2.697.542.483	2.503.844.507	2.503.844.507
TOTAL	32.936.319.177	22.817.150.939	22.794.952.629	18.397.990.038	18.271.414.964

Porcentaje de Ejecución del Presupuesto de Gastos por Grupos de Función (30/09/12)

Grupos de Función	Crédito autorizado	Crédito comprometido	Obligaciones reconocidas	Pagos propuestos
Grupo 0: Deuda Pública	87,92	87,92	51,87	46,19
Grupo 1: Servicios de carácter general	69,23	69,13	61,29	61,29
Grupo 2: Protección civil y seguridad ciudadana	82,65	82,42	72,65	72,65
Grupo 3: Seguridad, protección y promoción social	57,73	57,63	47,27	47,27
Grupo 4: Producción bienes públicos de carácter social	71,81	71,76	62,13	62,13
Grupo 5: Producción bienes públicos de carácter económico	68,23	67,74	32,58	32,58
Grupo 6: Regulación económica carácter general	69,89	69,81	52,50	52,50
Grupo 7: Regulación económica actividad y sectores productivos	40,43	40,42	21,93	21,93
Grupo 8: Relaciones con otras Administraciones	85,59	85,59	79,45	79,45
TOTAL	69,28	69,21	55,86	55,47

Porcentaje de Ejecución de cada fase de gestión del Presupuesto de Gastos sobre la fase anterior por Grupos de Función (30/09/12)



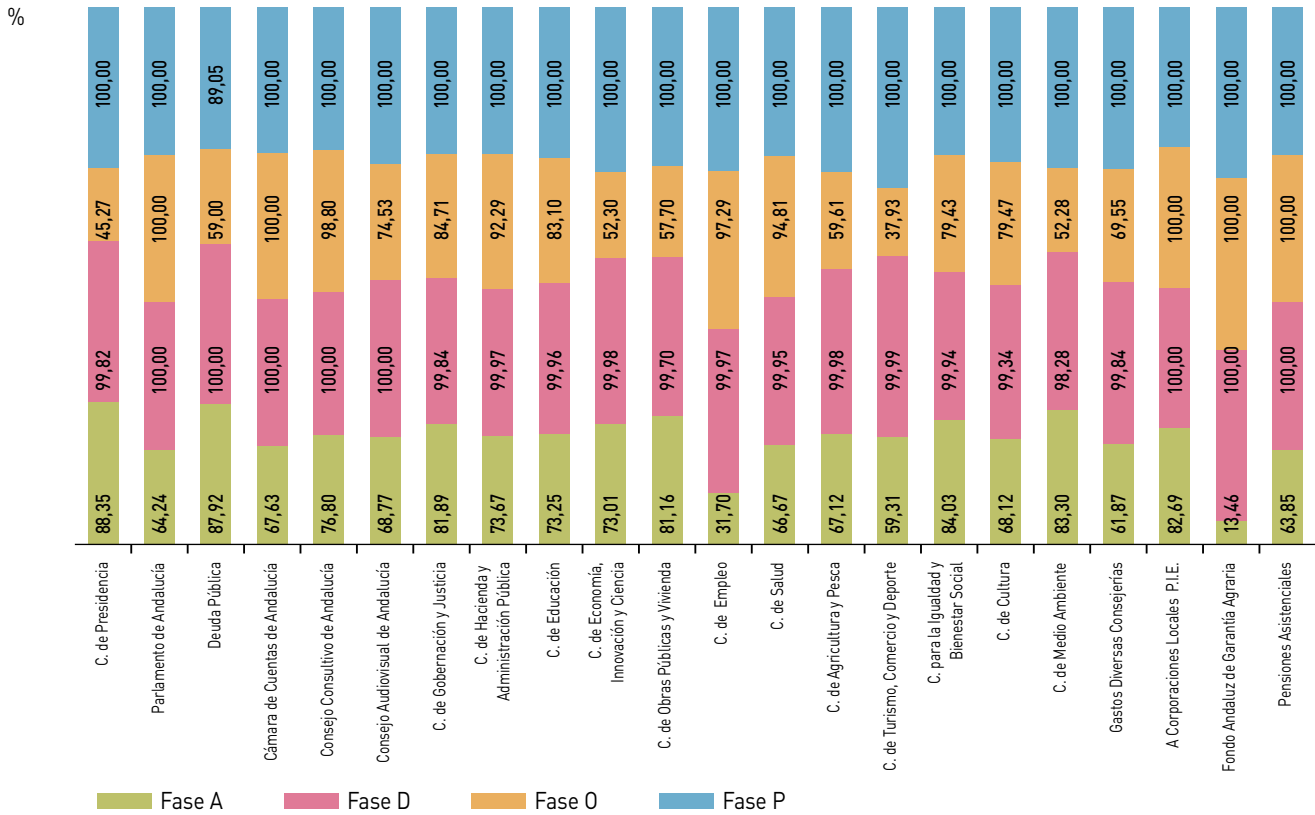
Avance de Liquidación del Presupuesto de Gastos por Secciones (30/09/12)

Secciones Presupuestarias	Crédito definitivo	Crédito autorizado	Crédito comprometido	Obligaciones reconocidas	Pagos propuestos
C. de Presidencia	240.777.607	212.736.566	212.355.266	96.127.189	96.127.189
Parlamento de Andalucía	46.880.252	30.116.269	30.116.269	30.116.269	30.116.269
Deuda Pública	2.228.137.207	1.958.872.125	1.958.872.081	1.155.773.814	1.029.209.218
Cámara de Cuentas de Andalucía	9.279.674	6.276.268	6.276.268	6.276.268	6.276.268
Consejo Consultivo de Andalucía	3.802.248	2.920.284	2.920.284	2.885.378	2.885.378
Consejo Audiovisual de Andalucía	5.969.614	4.105.550	4.105.550	3.059.842	3.059.842
C. de Gobernación y Justicia	707.010.617	578.947.672	578.020.552	489.616.903	489.616.903
C. de Hacienda y Administración Pública	216.402.760	159.426.801	159.378.747	147.097.528	147.097.528
C. de Educación	6.378.381.446	4.671.962.605	4.670.132.719	3.880.758.042	3.880.758.042
C. de Economía, Innovación y Ciencia	2.442.985.201	1.783.522.009	1.783.090.213	932.528.155	932.528.155
C. de Obras Públicas y Vivienda	633.367.707	514.057.085	512.531.721	295.716.368	295.716.368
C. de Empleo	1.905.700.259	604.069.367	603.903.445	587.556.600	587.556.600
C. de Salud	9.294.001.112	6.196.658.956	6.193.579.379	5.872.383.028	5.872.383.028
C. de Agricultura y Pesca	976.973.918	655.773.672	655.668.470	390.853.064	390.853.064
C. de Turismo, Comercio y Deporte	248.857.722	147.588.710	147.573.400	55.978.633	55.978.633
C. para la Igualdad y Bienestar Social	1.919.253.046	1.612.831.935	1.611.899.254	1.280.295.349	1.280.295.349
C. de Cultura	195.792.546	133.368.980	132.494.011	105.294.875	105.294.875
C. de Medio Ambiente	817.223.035	680.707.846	668.965.884	349.745.470	349.734.991
Gastos Diversas Consejerías	144.265.130	89.261.322	89.122.199	61.980.342	61.980.342
A Corporaciones Locales P.I.E.	2.499.067.074	2.066.378.230	2.066.378.230	2.066.378.230	2.066.378.230
Fondo Andaluz de Garantía Agraria	1.502.530.261	202.244.002	202.244.002	202.244.002	202.244.002
Pensiones Asistenciales	39.660.740	25.324.685	25.324.685	25.324.685	25.324.685
Participación EE.LL. en tributos C.A.	480.000.000	480.000.000	480.000.000	360.000.003	360.000.003
TOTAL	32.936.319.177	22.817.150.939	22.794.952.629	18.397.990.038	18.271.414.964

Porcentaje de Ejecución del Presupuesto de Gastos respecto al Crédito Definitivo por Secciones (30/09/12)

Secciones Presupuestarias	Crédito autorizado	Crédito comprometido	Obligaciones reconocidas	Pagos propuestos
C. de Presidencia	88,35	88,20	39,92	39,92
Parlamento de Andalucía	64,24	64,24	64,24	64,24
Deuda Pública	87,92	87,92	51,87	46,19
Cámara de Cuentas de Andalucía	67,63	67,63	67,63	67,63
Consejo Consultivo de Andalucía	76,80	76,80	75,89	75,89
Consejo Audiovisual de Andalucía	68,77	68,77	51,26	51,26
C. de Gobernación y Justicia	81,89	81,76	69,25	69,25
C. de Hacienda y Administración Pública	73,67	73,65	67,97	67,97
C. de Educación	73,25	73,22	60,84	60,84
C. de Economía, Innovación y Ciencia	73,01	72,99	38,17	38,17
C. de Obras Públicas y Vivienda	81,16	80,92	46,69	46,69
C. de Empleo	31,70	31,69	30,83	30,83
C. de Salud	66,67	66,64	63,18	63,18
C. de Agricultura y Pesca	67,12	67,11	40,01	40,01
C. de Turismo, Comercio y Deporte	59,31	59,30	22,49	22,49
C. para la Igualdad y Bienestar Social	84,03	83,99	66,71	66,71
C. de Cultura	68,12	67,67	53,78	53,78
C. de Medio Ambiente	83,30	81,86	42,80	42,80
Gastos Diversas Consejerías	61,87	61,78	42,96	42,96
A Corporaciones Locales P.I.E.	82,69	82,69	82,69	82,69
Fondo Andaluz de Garantía Agraria	13,46	13,46	13,46	13,46
Pensiones Asistenciales	63,85	63,85	63,85	63,85
Participación EE.LL. en tributos C.A.	100,00	100,00	75,00	75,00
TOTAL	69,28	69,21	55,86	55,47

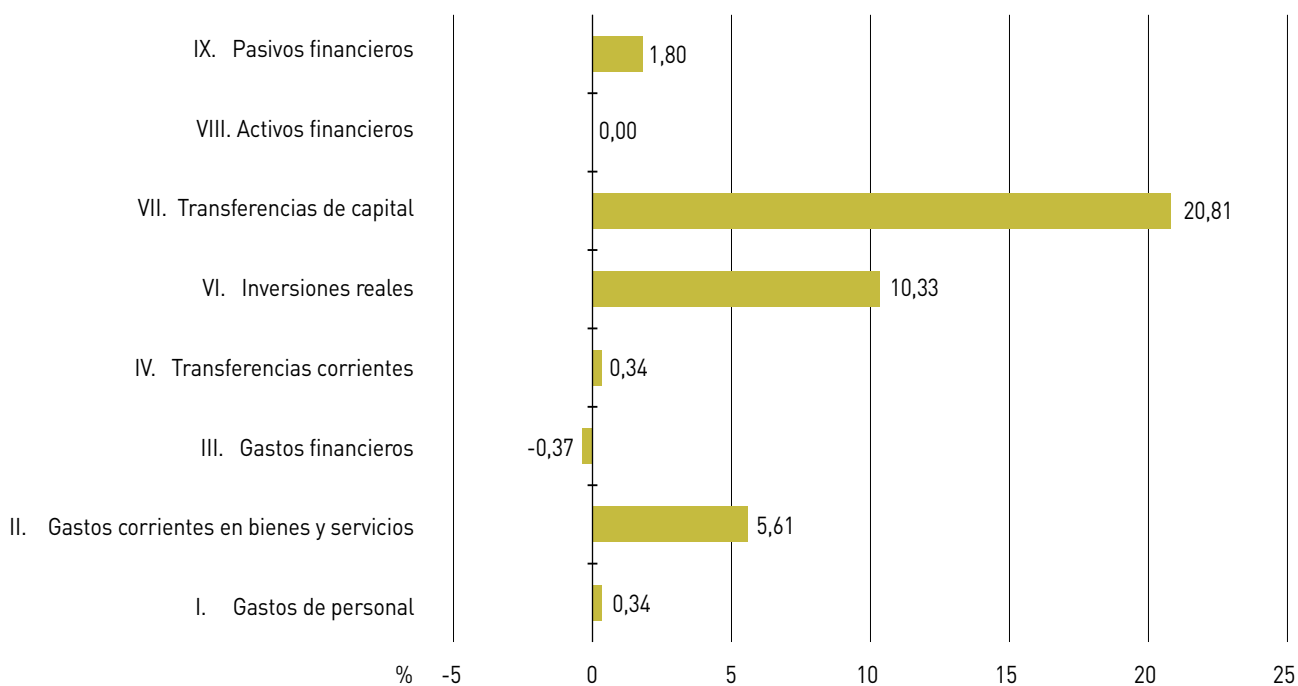
Porcentaje de Ejecución de la cada fase de gestión del Presupuesto de Gastos sobre la anterior por Secciones (30/09/12)



Avance de Modificaciones de Créditos por Capítulos (30/09/12)

Capítulos	Créditos extraord. y suplement. de crédito	Ampliac. de crédito	Incorporac. de crédito	Generaciones de crédito (I4)	Generaciones de crédito (I5)	Transferencias de crédito (+)	Transferencias de crédito (-)
I. Gastos de personal	-	-	-	12.300	-	34.161.450	15.375.502
II. Gastos corrientes en bienes y servicios	-	-	36.278.646	18.429.454	-	25.473.038	23.683.145
III. Gastos financieros	-	-	-	-	-	58.531.942	61.480.271
IV. Transferencias corrientes	-	-	36.198.067	1.566.952	-	146.527.263	123.674.605
VI. Inversiones reales	-	-	40.888.981	7.986.608	-	128.553.132	78.058.068
VII. Transferencias de capital	-	-	887.464.360	4.943.410	5.000.000	41.351.085	132.326.319
VIII. Activos financieros	-	-	-	-	-	-	-
IX. Pasivos financieros	-	-	26.779.310	-	-	-	-
TOTAL	-	-	1.027.609.364	32.938.724	5.000.000	434.597.910	434.597.910

Efecto de las Modificaciones Presupuestarias sobre el Crédito Inicial por Capítulos (30/09/12)



Avance de Modificaciones de Créditos por Secciones (30/09/12)

Secciones Presupuestarias	Créditos extraord. y suplement. de crédito	Ampliac. de crédito	Incorporac. de crédito	Generaciones de crédito (I4)	Generaciones de crédito (I5)	Transferencias de crédito (+)	Transferencias de crédito (-)
C. de Presidencia	-	-	471.715	-	-	294.658	294.658
Parlamento de Andalucía	-	-	-	-	-	272.537	39.608
Deuda Pública	-	-	-	-	-	58.630.143	59.630.143
Cámara de Cuentas de Andalucía	-	-	-	72.000	-	232.637	389.719
Consejo Consultivo de Andalucía	-	-	-	-	-	-	-
Consejo Audiovisual de Andalucía	-	-	-	-	-	-	-
C. de Gobernación y Justicia	-	-	1.644.796	83.697	-	14.557.937	14.351.906
C. de Hacienda y Administración Pública	-	-	1.439.815	10.000	-	29.641.422	34.899.532
C. de Educación	-	-	64.848.895	15.261.900	-	51.829.180	50.655.794
C. de Economía, Innovación y Ciencia	-	-	219.258.710	3.996.872	-	16.893.371	17.800.507
C. de Obras Públicas y Vivienda	-	-	18.380.504	-	5.000.000	5.832.671	5.705.518
C. de Empleo	-	-	590.545.594	302.492	-	21.016.220	20.810.922
C. de Salud	-	-	8.778.704	122.811	-	84.372.862	84.098.014
C. de Agricultura y Pesca	-	-	70.081.297	6.058.730	-	22.278.863	22.055.918
C. de Turismo, Comercio y Deporte	-	-	3.252.041	393.815	-	614.514	522.500
C. para la Igualdad y Bienestar Social	-	-	14.776.107	-	-	8.335.110	7.052.465
C. de Cultura	-	-	5.141.260	1.247.101	-	4.528.842	4.231.631
C. de Medio Ambiente	-	-	23.530.720	5.389.307	-	102.924.260	103.049.260
Gastos Diversas Consejerías	-	-	5.459.205	-	-	12.342.683	9.009.816
A Corporaciones Locales P.I.E.	-	-	-	-	-	-	-
Fondo Andaluz de Garantía Agraria	-	-	-	-	-	-	-
Pensiones Asistenciales	-	-	-	-	-	-	-
Participación EE.LL. en tributos C.A.	-	-	-	-	-	-	-
TOTAL	-	-	1.027.609.364	32.938.724	5.000.000	434.597.910	434.597.910

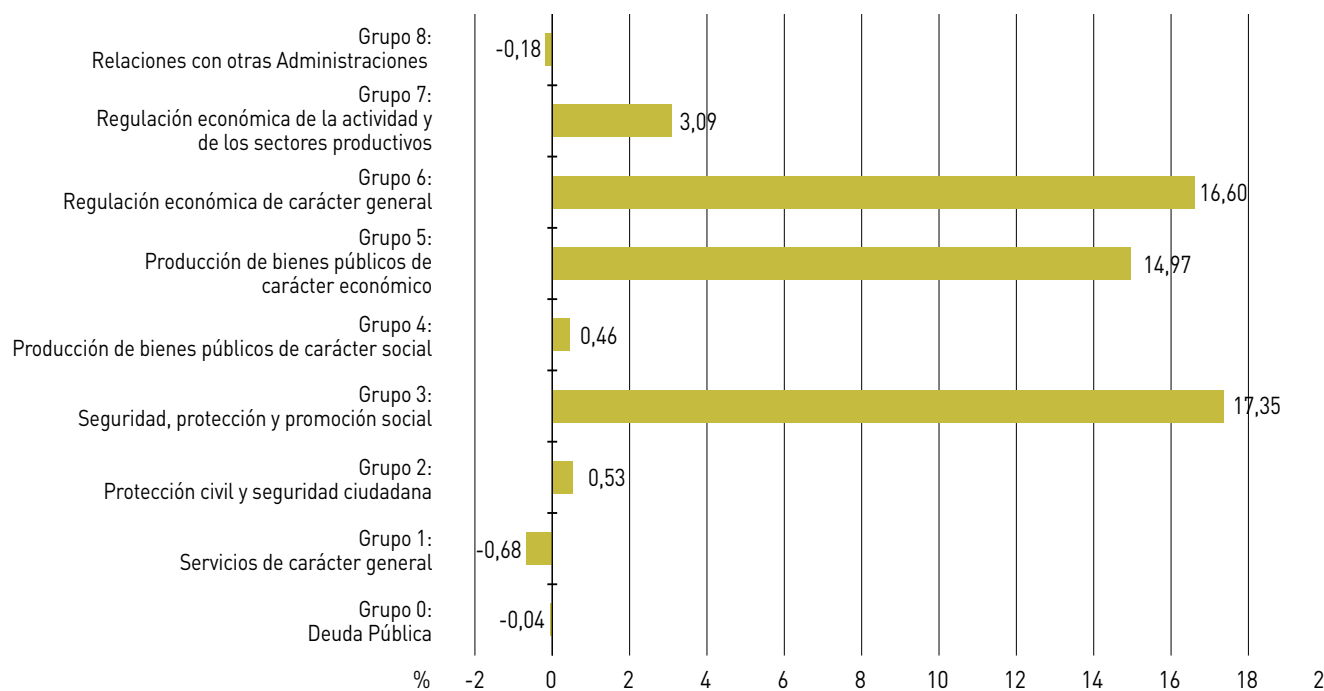
Efecto de las Modificaciones Presupuestarias sobre el Crédito Inicial por Secciones (30/09/12)



Avance de Modificaciones de Créditos por Grupos de Función (30/09/12)

Grupos de Función	Créditos extraord. y suplement. de crédito	Ampliac. de crédito	Incorporac. de crédito	Generaciones de crédito (I4)	Generaciones de crédito (I5)	Transferencias de crédito (+)	Transferencias de crédito (-)
Grupo 0: Deuda Pública	-	-	-	-	-	58.630.143	59.630.143,11
Grupo 1: Servicios de carácter general	-	-	1.288.053,66	155.697,29	0,00	13.150.184,52	18.547.473,84
Grupo 2: Protección civil y seguridad ciudadana	-	-	0,00	0,00	-	2.155.923,20	1.542.708,11
Grupo 3: Seguridad, protección y promoción social	-	-	606.525.206,61	302.492,00	-	50.292.654,93	32.217.199,89
Grupo 4: Producción de bienes públicos de carácter social	-	-	119.897.633,57	19.497.296,30	5.000.000	176.358.745,17	241.046.590,08
Grupo 5: Producción de bienes públicos de carácter económico	-	-	177.937.122,18	4.535.774,98	-	54.637.193,75	16.841.203,26
Grupo 6: Regulación económica de carácter general	-	-	36.831.600,32	1.438.156,94	-	54.808.871,97	34.112.930,10
Grupo 7: Regulación económica de la actividad y de los sectores productivos	-	-	84.658.032,18	7.009.306,58	-	24.382.154,32	24.227.790,62
Grupo 8: Relaciones con otras Administraciones	-	-	471.715,19	0,00	-	182.038,73	6.431.870,69
TOTAL	-	-	1.027.609.364	32.938.724	5.000.000	434.597.910	434.597.910

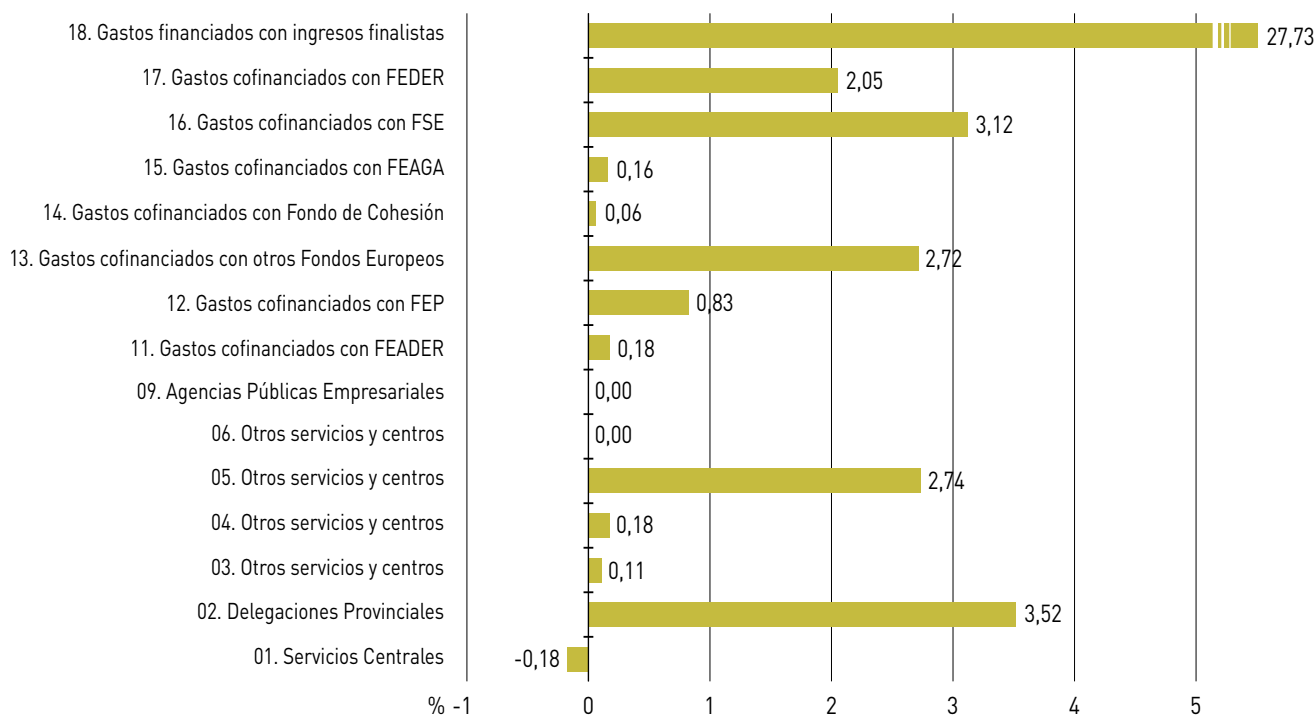
Efecto de las Modificaciones Presupuestarias sobre el Crédito Inicial por Grupos de Función (30/09/12)



Avance de Modificaciones de Créditos por Servicios (30/09/12)

Servicios	Créditos extraord. y suplement. de crédito	Ampliac. de crédito	Incorporac. de crédito	Generaciones de crédito (I4)	Generaciones de crédito (I5)	Transferencias de crédito (+)	Transferencias de crédito (-)
01. Servicios Centrales	-	-	-	3.129.929	-	283.434.019	317.549.288
02. Delegaciones Provinciales	-	-	-	-	-	27.070.436	1.348.257
03. Otros servicios y centros	-	-	-	-	5.000.000	7.825.280	7.557.067
04. Otros servicios y centros	-	-	-	-	-	12.640.869	9.626.947
05. Otros servicios y centros	-	-	-	-	-	346.725	-
06. Otros servicios y centros	-	-	-	-	-	-	-
09. Agencias Públicas Empresariales	-	-	-	-	-	-	-
11. Gastos cofinanciados con FEADER	-	-	776.762	-	-	42.362.823	42.117.967
12. Gastos cofinanciados con FEP	-	-	322.332	-	-	107.444	-
13. Gastos cofinanciados con otros Fondos Europeos	-	-	226.399	79.049	-	13.815	3.856
14. Gastos cofinanciados con Fondo de Cohesión	-	-	16.234	-	-	4.059	-
15. Gastos cofinanciados con FEAGA	-	-	2.411.193	-	-	-	-
16. Gastos cofinanciados con FSE	-	-	4.916.995	1.428.157	-	6.836.288	5.250.000
17. Gastos cofinanciados con FEDER	-	-	12.648.532	2.959.936	-	51.114.907	48.303.282
18. Gastos financiados con ingresos finalistas	-	-	1.006.290.917	25.341.653	-	2.841.246	2.841.246
TOTAL	-	-	1.027.609.364	32.938.724	5.000.000	434.597.910	434.597.910

Efecto de las Modificaciones Presupuestarias sobre el Crédito Inicial por Servicios (30/09/12)



Avance de Liquidación del Presupuesto de Ingresos por Capítulos (30/09/12)

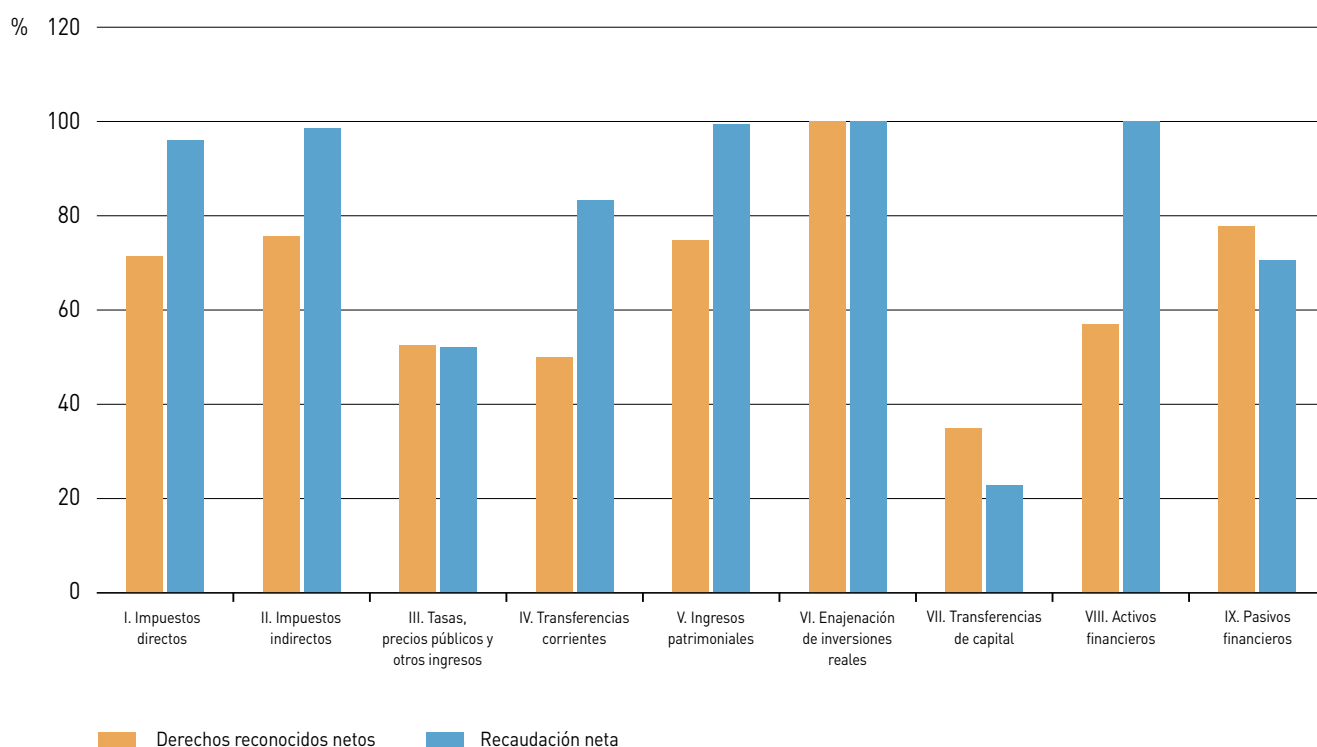
	Previsión definitiva	Derechos reconocidos netos	Recaudación neta	Derechos pendientes de cobro
I. Impuesto directos	6.818.723.263	4.870.687.563	4.674.787.404	195.900.159
II. Impuestos indirectos	10.808.739.457	8.172.297.390	8.050.818.551	121.478.839
III. Tasas, precios públicos y otros ingresos	639.947.021	335.589.554	175.020.121	160.569.433
IV. Transferencias corrientes	6.891.230.346	3.437.300.973	2.865.152.521	572.148.452
V. Ingresos patrimoniales	32.489.186	24.300.069	24.151.759	148.310
VI. Enajenación de inversiones reales	-	437.558	437.558	-
VII. Transferencias de capital	2.558.467.038	894.596.383	204.411.607	690.184.776
VIII. Activos financieros	22.848.980	13.022.941	13.022.941	-
IX. Pasivos financieros	5.158.873.886	4.012.991.083	2.830.730.267	1.182.260.816
TOTAL	32.931.319.177	21.761.223.514	18.838.532.729	2.922.690.785

Porcentaje de Liquidación del Presupuesto de Ingresos por Capítulos (30/09/12)

	Derechos reconocidos netos	Recaudación neta	Derechos pendientes de cobro
I. Impuesto directos	71,43	95,98	4,02
II. Impuestos indirectos	75,61	98,51	1,49
III. Tasas, precios públicos y otros ingresos	52,44	52,15	47,85
IV. Transferencias corrientes	49,88	83,35	16,65
V. Ingresos patrimoniales	74,79	99,39	0,61
VI. Enajenación de inversiones reales	100,00	100,00	-
VII. Transferencias de capital	34,97	22,85	77,15
VIII. Activos financieros	57,00	100,00	-
IX. Pasivos financieros	77,79	70,54	29,46
TOTAL	66,08	86,57	13,43

* El porcentaje de derechos reconocidos netos se ha calculado sobre la previsión definitiva, y el de recaudación neta y de derechos pendientes de cobro sobre los derechos reconocidos netos.

Porcentaje de Liquidación del Presupuesto de Ingresos por Capítulos (30/09/12)



Avance de Liquidación del Presupuesto de Ingresos por Conceptos (30/09/12)

	Previsión definitiva	Derechos reconocidos netos	Recaudación neta	Derechos pendientes de cobro
Total Capítulo I	6.818.723.263	4.870.687.563	4.674.787.404	195.900.159
Impuesto sobre depósitos de clientes en entidades de crédito en Andalucía	132.000.000	95.322.730	5.739.772	89.582.957
Impuesto sobre el patrimonio de las personas físicas	88.300.000	21.411.040	19.181.995	2.229.045
Impuesto sobre sucesiones y donaciones	400.493.263	297.896.575	193.808.419	104.088.156
Tarifa autonómica IRPF	6.197.930.000	4.456.057.217	4.456.057.217	-
Total Capítulo II	10.808.739.457	8.172.297.390	8.050.818.551	121.478.839
Actos jurídicos documentados	573.800.910	261.232.766	227.824.343	33.408.422
Impuesto sobre actividades del juego no presenciales	-	5.739.688	5.739.688	-
Impuesto sobre determinados medios de transporte	70.794.186	36.337.015	36.337.015	-
Impuesto sobre el valor añadido	5.928.254.954	5.078.569.155	5.078.569.155	-
Impuesto sobre hidrocarburos	1.380.590.000	980.163.161	980.163.161	-
Impuesto sobre la cerveza	40.810.000	32.353.746	32.353.746	-
Impuesto sobre la electricidad	359.010.000	151.492.653	151.492.653	-
Impuesto sobre la venta minorista de determinados hidrocarburos	264.432.784	178.568.003	178.568.003	-
Impuesto sobre labores del tabaco	1.173.530.000	761.335.414	761.335.414	-
Impuesto s/productos intermedios	2.390.000	1.814.756	1.814.756	-
Impuestos ecológicos	16.479.190	11.242.040	10.773.703	468.337
Impuestos s/alcohol y bebidas derivadas	106.140.000	80.016.201	80.016.201	-
Otros impuestos indirectos	50.490.606	54.956.415	54.793.724	162.691
Transmisiones patrimoniales	842.016.827	538.476.378	451.036.990	87.439.388
Total Capítulo III	639.947.021	335.589.554	175.020.121	160.569.433
De ejercicios cerrados	142.933.464	57.143.843	35.513.244	21.630.599
Del presupuesto corriente	22.172.118	3.465.426	2.599.146	866.280
Ingresos diversos	18.417.205	6.031.736	4.499.177	1.532.559
Intereses de demora	7.372.476	10.251.856	5.181.908	5.069.948
Precios públicos Consejerías	21.902.963	13.860.928	13.858.658	2.270
Recargos y multas	132.067.152	109.022.142	16.082.113	92.940.029
Tasa fiscal sobre el juego	233.254.616	99.111.622	66.562.426	32.549.197
Tasas Consejerías	61.827.027	36.702.000	30.723.449	5.978.551
Total Capítulo IV	6.891.230.346	3.437.300.973	2.865.152.521	572.148.452
Asignaciones complementarias garantizar nivel mínimo serv. (Dispos. Ad. Seg.)	-	1.903.888	-	1.903.888
De la U.E. (FEADER)	6.683.894	-	-	-
De la U.E. (FEDER)	321.562	311.568	311.568	-
De la U.E. (FEP)	352.524	-	-	-
De la U.E. (Fondo de Cohesión)	13.200	-	-	-
De la U.E. (Fondo Social Europeo)	89.532.057	41.644.250	1.459.498	40.184.752
De la U.E. (Garantía Agrícola)	1.505.588.190	202.451.685	202.451.685	-
De la U.E. (otros Fondos Europeos)	2.136.267	685.060	685.060	-
Otras transferencias	155.523.464	583.974.812	583.974.812	-
Participación ingresos del Estado. Ayuntamientos y Diputaciones	2.493.402.383	2.062.352.521	2.062.352.521	-
Transferencias finalistas	1.645.757.299	617.787.438	330.953.076	286.834.362
Transferencias sistema de financiación	991.919.506	-73.810.249	-317.035.699	243.225.450
Total Capítulo V	32.489.186	24.300.069	24.151.759	148.310
Aprovechamiento con terceros. Agencias Administrativas y Agencias Régimen Especial	-	14.737	14.737	-
Aprovechamiento con terceros. Consejerías	3.398.076	1.550.894	1.526.537	24.357
Comisiones sobre avales	-	7.790.528	7.790.528	-
Concesión centros turísticos	16.390	23.409	23.409	-
Intereses de cuentas bancarias	24.576.470	10.791.608	10.774.597	17.011
Otros ingresos patrimoniales. Consejerías	4.473.445	4.118.834	4.011.891	106.942
Productos de explotaciones directas	24.805	10.024	10.024	-
Rentas de inmuebles	-	36	36	-
Total Capítulo VI	-	437.558	437.558	-
Venta de parcelas	-	437.558	437.558	-
Total Capítulo VII	2.558.467.038	894.596.383	204.411.607	690.184.776



JUNTA DE ANDALUCÍA. Avance de Liquidación del Presupuesto de Ingresos. 2012

↓	Previsión definitiva	Derechos reconocidos netos	Recaudación neta	Derechos pendientes de cobro
De Ayuntamientos	13.170.761	35.487.942	2.637.644	32.850.298
De Diputaciones Provinciales	4.100.274	1.459.474	1.459.474	-
De la U.E. (FEADER)	434.393.916	83.759.083	83.759.083	-
De la U.E. (FEDER)	666.697.329	608.591.158	61.938.489	546.652.670
De la U.E. (FEP)	29.185.596	16.104.994	14.924.446	1.180.548
De la U.E. (Fondo de Cohesión)	26.074.957	17.142.526	2.531.324	14.611.202
De la U.E. (Fondo Social Europeo)	120.428.637	98.997.988	5.233.568	93.764.420
De la U.E. (otros Fondos Europeos)	7.874.696	11.892.563	11.892.563	-
Fondos de compensación interterritorial	275.019.500	-	-	-
Transferencias de la Admón. General del Estado por gestión				
Programas Europeos	65.402.974	-	-	-
Transferencias de entes del sector público	5.664.691	3.478.554	3.478.554	-
Transferencias finalistas	910.453.708	17.682.100	16.556.463	1.125.637
Total Capítulo VIII	22.848.980	13.022.941	13.022.941	-
De anticipos y préstamos a corto plazo concedidos al personal	1.977.325	379.032	379.032	-
De anticipos y préstamos a largo plazo concedidos al personal	13.018.655	9.195.633	9.195.633	-
De anticipos y préstamos concedidos a empresas	7.853.000	3.448.276	3.448.276	-
Total Capítulo IX	5.158.873.886	4.012.991.083	2.830.730.267	1.182.260.816
De entes del sector público y para la financiación de activos financieros	223.460.194	-	-	-
Emisión de deuda pública autorizada por Ley de Presupuesto	4.676.972.505	1.283.420.965	101.230.922	1.182.190.043
Emisión de deuda pública para financiación de activos	216.702.141	-	-	-
Fianzas	41.739.046	29.919.461	29.848.688	70.773
Mecanismo extraordinario de financiación pago de proveedores	-	2.699.650.657	2.699.650.657	-
TOTAL GENERAL	32.931.319.177	21.761.223.514	18.838.532.729	2.922.690.785

Porcentaje de Liquidación del Presupuesto de Ingresos por Conceptos (30/09/12)

	Derechos reconocidos netos	Recaudación neta	Derechos pendientes de cobro
Total Capítulo I	71,43	95,98	4,02
Impuesto sobre depósitos de clientes en entidades de crédito en Andalucía	72,21	6,02	93,98
Impuesto sobre el patrimonio de las personas físicas	24,25	89,59	10,41
Impuesto sobre sucesiones y donaciones	74,38	65,06	34,94
Tarifa autonómica IRPF	71,90	100,00	-
Total Capítulo II	75,61	98,51	1,49
Actos jurídicos documentados	45,53	87,21	12,79
Impuesto sobre actividades del juego no presenciales	100,00	100,00	-
Impuesto sobre determinados medios de transporte	51,33	100,00	-
Impuesto sobre el valor añadido	85,67	100,00	-
Impuesto sobre hidrocarburos	71,00	100,00	-
Impuesto sobre la cerveza	79,28	100,00	-
Impuesto sobre la electricidad	42,20	100,00	-
Impuesto sobre la venta minorista de determinados hidrocarburos	67,53	100,00	-
Impuesto sobre labores del tabaco	64,88	100,00	-
Impuesto s/productos intermedios	75,93	100,00	-
Impuestos ecológicos	68,22	95,83	4,17
Impuestos s/alcohol y bebidas derivadas	75,39	100,00	-
Otros impuestos indirectos	108,84	99,70	0,30
Transmisiones patrimoniales	63,95	83,76	16,24
Total Capítulo III	52,44	52,15	47,85
De ejercicios cerrados	39,98	62,15	37,85
Del presupuesto corriente	15,63	75,00	25,00
Ingresos diversos	32,75	74,59	25,41
Intereses de demora	139,06	50,55	49,45
Precios públicos Consejerías	63,28	99,98	0,02
Recargos y multas	82,55	14,75	85,25
Tasa fiscal sobre el juego	42,49	67,16	32,84
Tasas Consejerías	59,36	83,71	16,29
Total Capítulo IV	49,88	83,35	16,65
Asignaciones complementarias garantizar nivel mínimo serv. (Dispos. Ad. Seg.)	100,00	-	100,00
De la Junta de Andalucía	100,00	-	-
De la U.E. (FEADER)	-	-	-
De la U.E. (FEDER)	96,89	100,00	-
De la U.E. (FEP)	-	-	-
De la U.E. (Fondo de Cohesión)	-	-	-
De la U.E. (Fondo Social Europeo)	46,51	3,50	96,50
De la U.E. (Garantía Agrícola)	13,45	100,00	-
De la U.E. (otros Fondos Europeos)	32,07	100,00	-
Otras transferencias	375,49	100,00	-
Participación ingresos del Estado. Ayuntamientos y Diputaciones	82,71	100,00	-
Transferencias finalistas de familias e instituciones sin fines de lucro	100,00	-	-
Transferencias finalistas	37,54	53,57	46,43
Transferencias finalistas de empresas privadas	100,00	-	-
Transferencias sistema de financiación	-7,44	429,53	-329,53
Total Capítulo V	74,79	99,39	0,61
Aprovechamiento con terceros. Agencias Administrativas y Agencias Régimen Especial	100,00	100,00	-
Aprovechamiento con terceros. Consejerías	45,64	98,43	1,57
Comisiones sobre avales	100,00	100,00	-
Concesión centros turísticos	142,82	100,00	-
De entidades locales	100,00	-	-
Intereses de cuentas bancarias	43,91	99,84	0,16
Otros ingresos patrimoniales. Consejerías	92,07	97,40	2,60
Productos de explotaciones directas	40,41	100,00	-
Rentas de inmuebles	100,00	100,00	-
Total Capítulo VI	100,00	100,00	-
Venta de parcelas	100,00	100,00	-
Total Capítulo VII	34,97	22,85	77,15

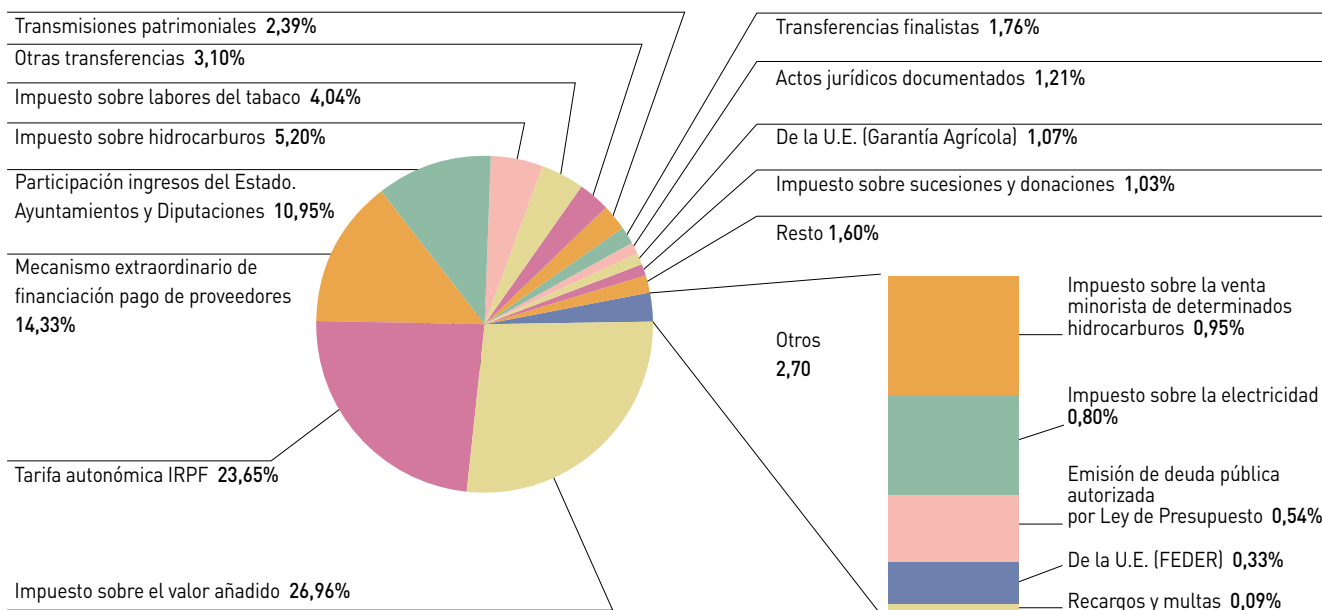


JUNTA DE ANDALUCÍA. Avance de Liquidación del Presupuesto de Ingresos. 2012

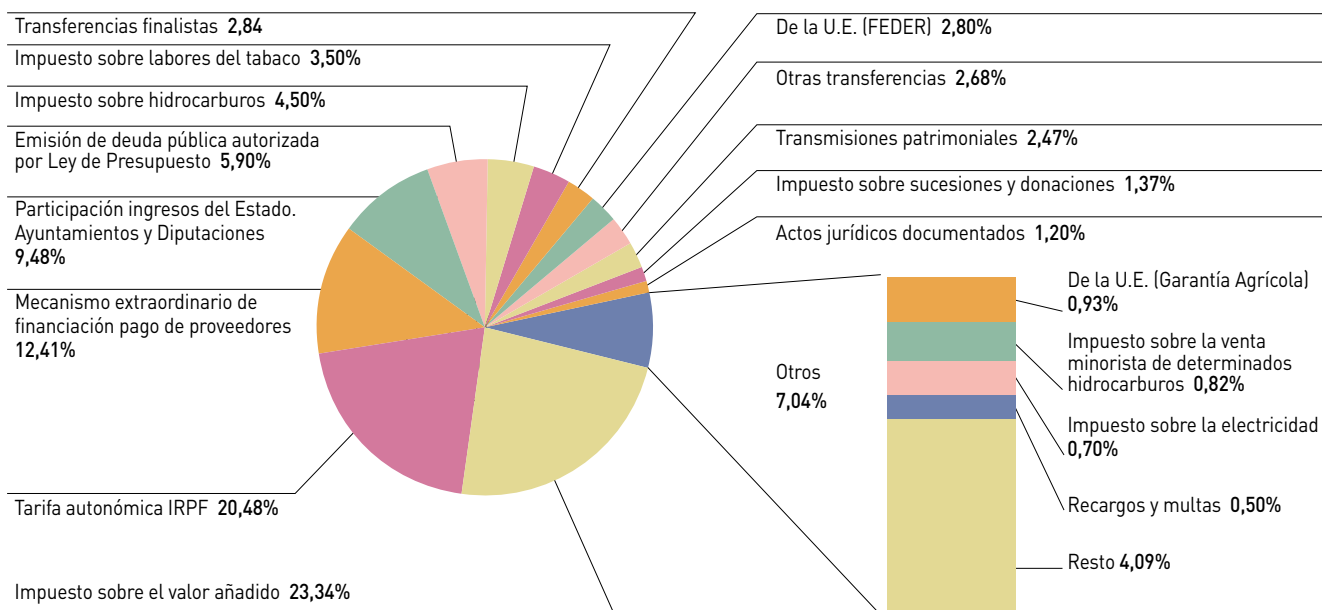
↓	Derechos reconocidos netos	Recaudación neta	Derechos pendientes de cobro
De Ayuntamientos	269,44	7,43	92,57
De Diputaciones Provinciales	35,59	100,00	-
De la Junta de Andalucía	100,00	-	-
De la U.E. (FEADER)	19,28	100,00	-
De la U.E. (FEDER)	91,28	10,18	89,82
De la U.E. (FEP)	55,18	92,67	7,33
De la U.E. (Fondo de Cohesión)	65,74	14,77	85,23
De la U.E. (Fondo Social Europeo)	82,20	5,29	94,71
De la U.E. (otros Fondos Europeos)	151,02	100,00	-
Fondos de compensación interterritorial	-	-	-
Transferencias de la Admón. General del Estado por gestión Programas Europeos	-	-	-
Transferencias de entes del sector público	61,41	100,00	-
Transferencias finalistas	1,94	93,63	6,37
Total Capítulo VIII	57,00	100,00	-
De anticipos y préstamos a corto plazo concedidos al personal	19,17	100,00	-
De anticipos y préstamos a largo plazo concedidos al personal	70,63	100,00	-
De anticipos y préstamos concedidos a empresas	43,91	100,00	-
Remanente de tesorería	100,00	-	-
Total Capítulo IX	77,79	70,54	29,46
De entes del sector público y para la financiación de activos financieros	-	-	-
Emisión de deuda pública autorizada por Ley de Presupuesto	27,44	7,89	92,11
Emisión de deuda pública para financiación de activos	-	-	-
Fianzas	71,68	99,76	0,24
Mecanismo extraordinario de financiación pago de proveedores	100,00	100,00	-
TOTAL GENERAL	66,08	86,57	13,43

*El porcentaje de derechos reconocidos netos se ha calculado sobre la previsión definitiva, mientras que el porcentaje de recaudación neta y de derechos pendientes de cobro se ha realizado sobre los derechos reconocidos netos.

Distribución de la Recaudación Neta de la Junta de Andalucía por Conceptos (30/09/12)



Derechos Reconocidos Netos de la Junta de Andalucía por Conceptos (30/09/12)



Agencias Administrativas de la Junta de Andalucía

Avance de Liquidación del Presupuesto

Comunidad Autónoma de Andalucía

Ejercicio 2012

Instituto Andaluz de Administración Pública

Avance de Liquidación del Presupuesto

Comunidad Autónoma de Andalucía

Ejercicio 2012

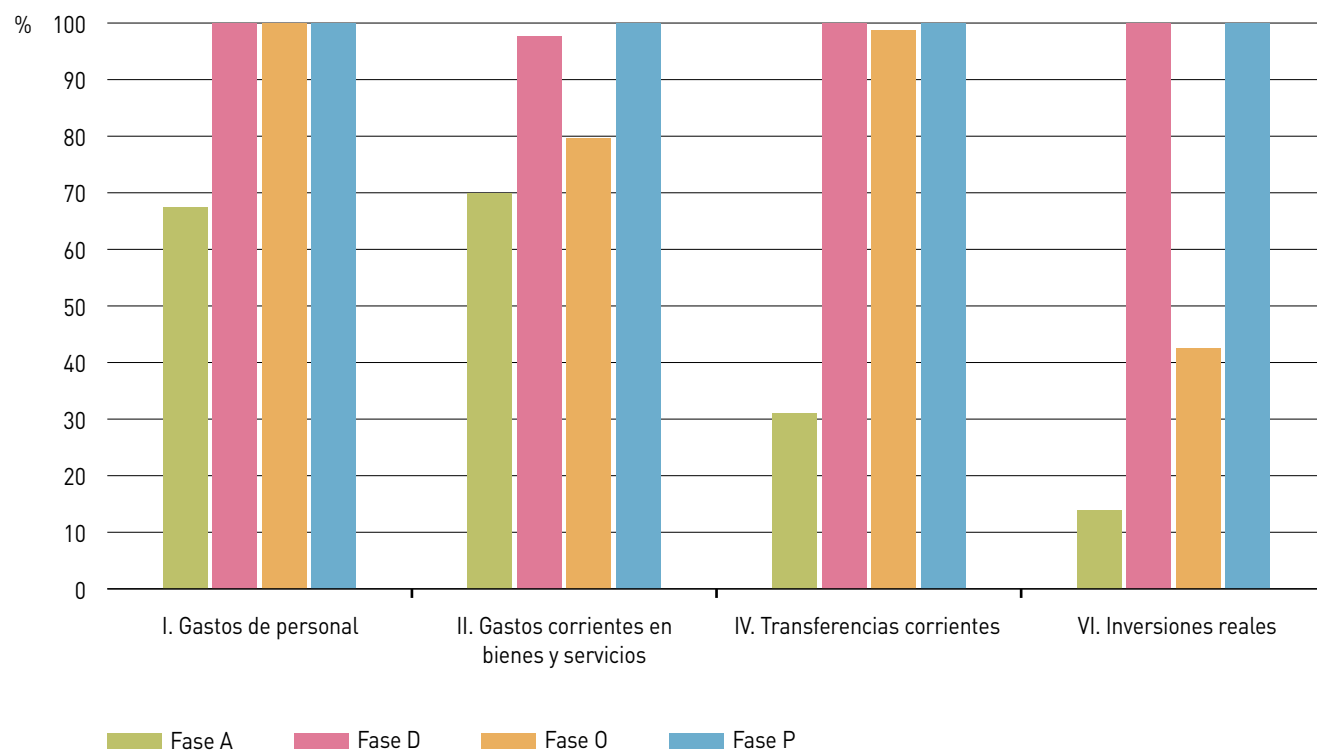
Avance de Liquidación del Presupuesto de Gastos por Capítulos (30/09/12)

	Crédito definitivo	Crédito autorizado	Crédito comprometido	Obligaciones reconocidas	Pagos propuestos
I. Gastos de personal	5.579.229	3.765.716	3.765.716	3.765.716	3.765.716
II. Gastos corrientes en bienes y servicios	7.236.409	5.059.836	4.938.542	3.935.399	3.935.399
IV. Transferencias corrientes	362.252	112.047	112.047	110.518	110.518
VI. Inversiones reales	1.956.000	271.270	271.270	115.065	115.065
TOTAL	15.133.890	9.208.870	9.087.576	7.926.698	7.926.698

Porcentaje de Ejecución del Presupuesto de Gastos respecto al Crédito Definitivo por Capítulos (30/09/12)

	Crédito autorizado	Crédito comprometido	Obligaciones reconocidas	Pagos propuestos
I. Gastos de personal	67,50	67,50	67,50	67,50
II. Gastos corrientes en bienes y servicios	69,92	68,25	54,38	54,38
IV. Transferencias corrientes	30,93	30,93	30,51	30,51
VI. Inversiones reales	13,87	13,87	5,88	5,88
TOTAL	60,85	60,05	52,38	52,38

Porcentaje de Ejecución de cada fase de gestión del Presupuesto de Gastos sobre la anterior. Análisis por Capítulos (30/09/12)



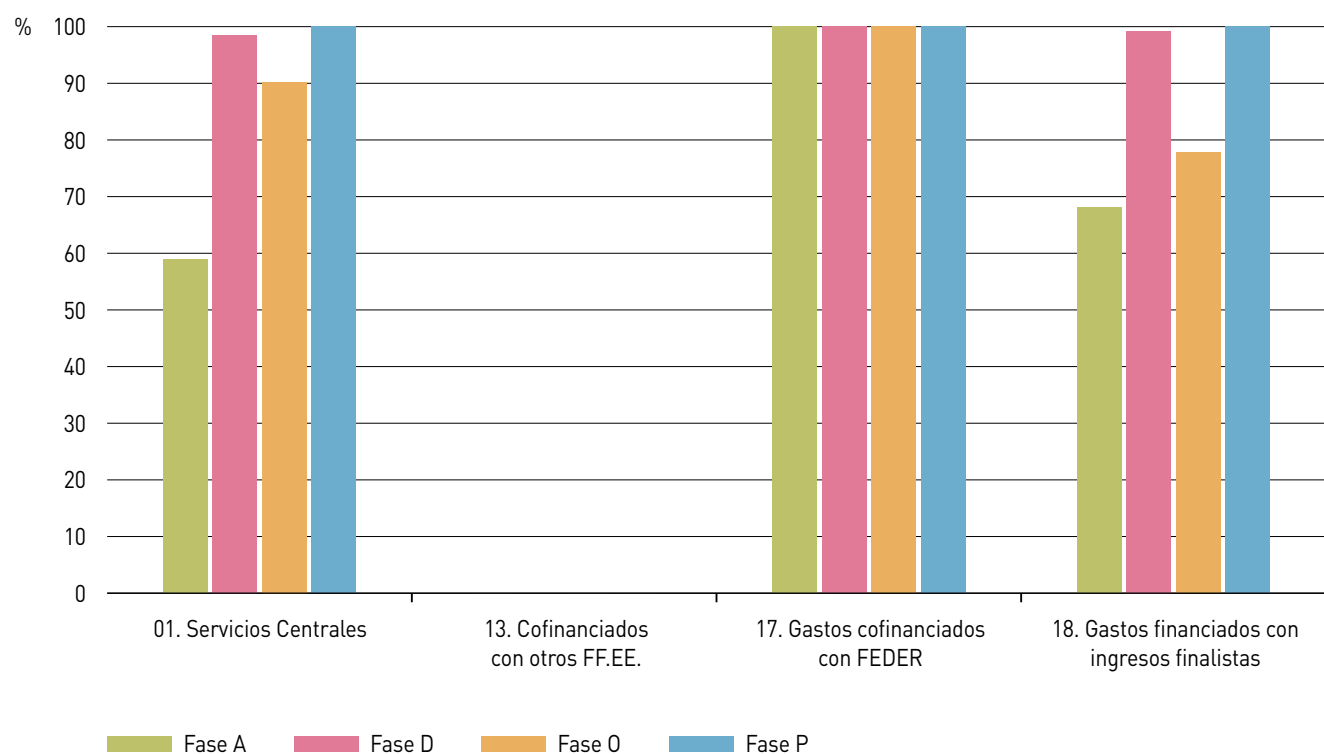
Avance de Liquidación del Presupuesto de Gastos por Servicios (30/09/12)

	Crédito definitivo	Crédito autorizado	Crédito comprometido	Obligaciones reconocidas	Pagos propuestos
01. Servicios Centrales	11.845.904	6.973.200	6.868.310	6.197.561	6.197.561
13. Cofinanciados con otros FF.EE.	10.000	-	-	-	-
17. Gastos cofinanciados con FEDER	8.710	8.710	8.710	8.710	8.710
18. Gastos financiados con ingresos finalistas	3.269.277	2.226.960	2.210.555	1.720.427	1.720.427
TOTAL	15.133.890	9.208.870	9.087.576	7.926.698	7.926.698

Porcentaje de Ejecución del Presupuesto de Gastos respecto al Crédito Definitivo por Servicios (30/09/12)

	Crédito autorizado	Crédito comprometido	Obligaciones reconocidas	Pagos propuestos
01. Servicios Centrales	58,87	57,98	52,32	52,32
13. Cofinanciados con otros FF.EE.	0,00	0,00	0,00	0,00
17. Gastos cofinanciados con FEDER	100,00	100,00	100,00	100,00
18. Gastos financiados con ingresos finalistas	68,12	67,62	52,62	52,62
TOTAL	60,85	60,05	52,38	52,38

Porcentaje de Ejecución de cada fase de gestión del Presupuesto de Gastos sobre la anterior. Análisis por Servicios (30/09/12)



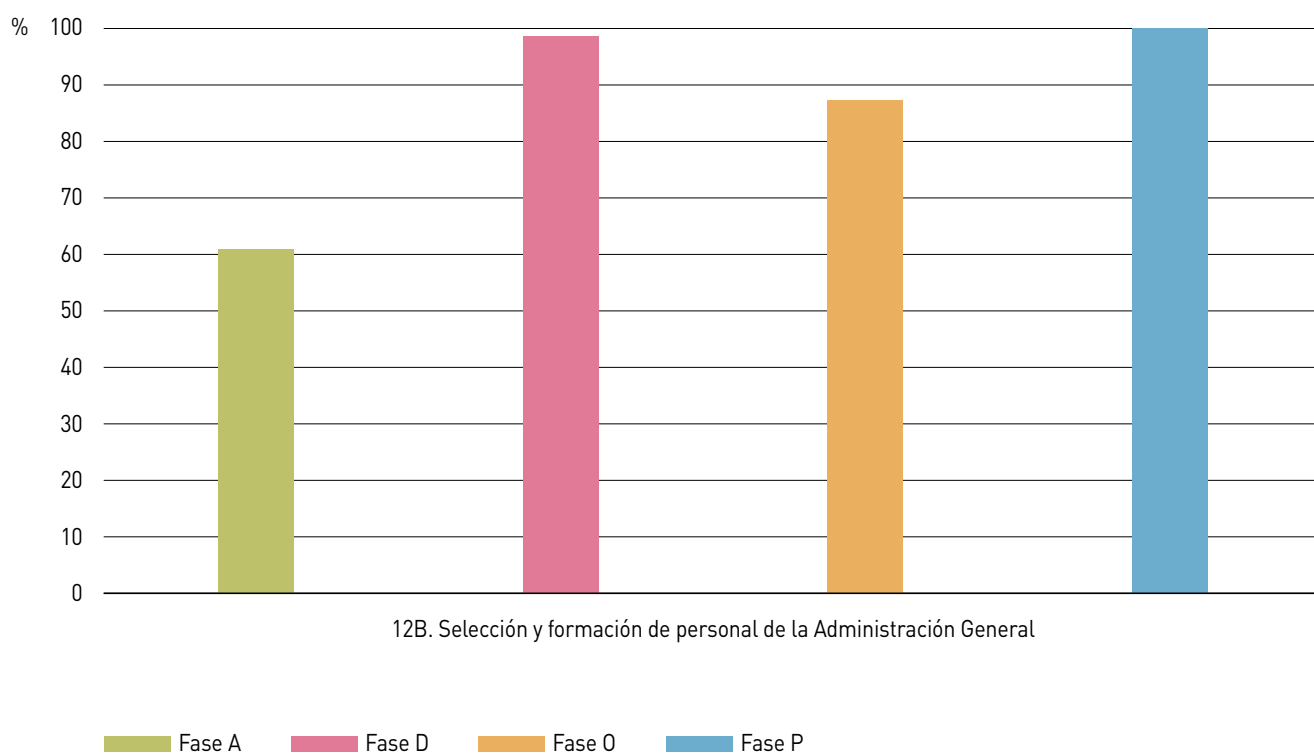
Avance de Liquidación del Presupuesto de Gastos por Programas (30/09/12)

	Crédito definitivo	Crédito autorizado	Crédito comprometido	Obligaciones reconocidas	Pagos propuestos
12B. Selección y formación de personal de la Administración General	15.133.890	9.208.870	9.087.576	7.926.698	7.926.698
TOTAL	15.133.890	9.208.870	9.087.576	7.926.698	7.926.698

Porcentaje de Ejecución del Presupuesto de Gastos respecto al Crédito Definitivo por Programas (30/09/12)

	Crédito autorizado	Crédito comprometido	Obligaciones reconocidas	Pagos propuestos
12B. Selección y formación de personal de la Administración General	60,85	60,05	52,38	52,38
TOTAL	60,85	60,05	52,38	52,38

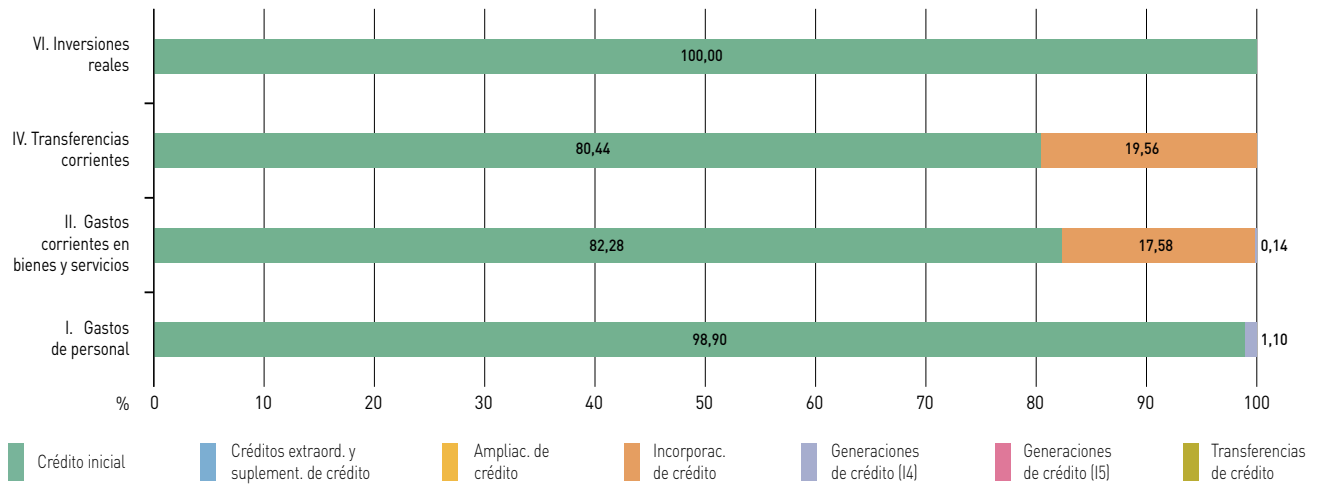
Porcentaje de Ejecución de cada fase de gestión del Presupuesto de Gastos sobre la anterior. Análisis por Programas (30/09/12)



Avance de Modificaciones de Créditos por Capítulos (30/09/12)

	Créditos extraord. y suplement. de crédito	Ampliac. de crédito	Incorporac. de crédito	Generaciones de crédito (I4)	Generaciones de crédito (I5)	Transferencias de crédito (+)	Transferencias de crédito (-)
I. Gastos de personal	-	-	-	61.532	-	60	60
II. Gastos corrientes en bienes y servicios	-	-	1.272.338	10.000	-	2.178	2.178
IV. Transferencias corrientes	-	-	70.865	-	-	-	-
VI. Inversiones reales	-	-	-	-	-	-	-
TOTAL	-	-	1.343.203	71.532	-	2.238	2.238

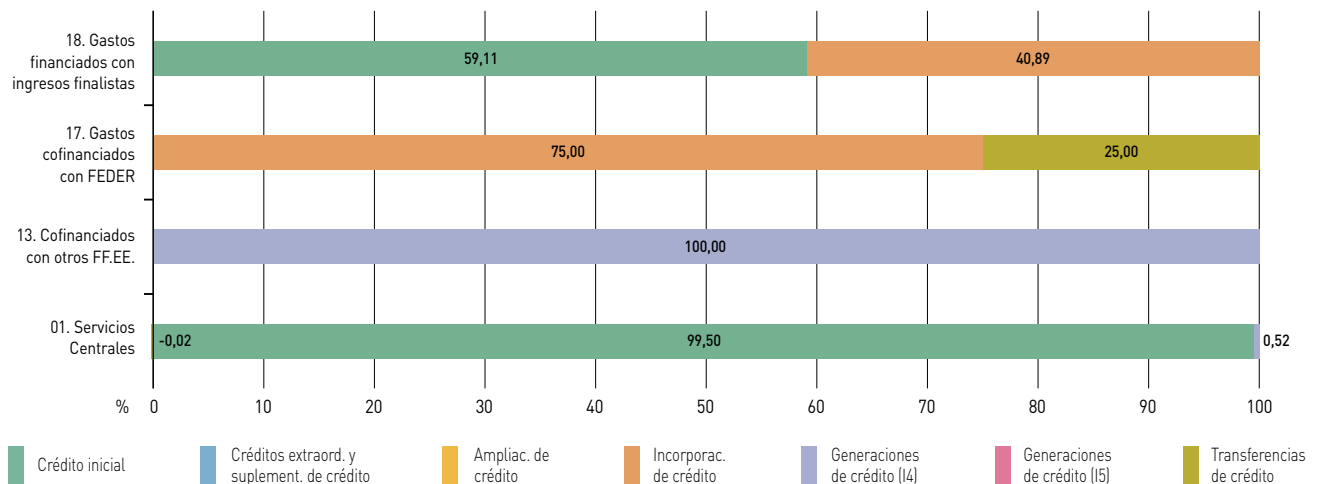
Composición del crédito definitivo por Capítulos (30/09/12)



Avance de Modificaciones de Créditos por Servicios (30/09/12)

	Créditos extraord. y suplement. de crédito	Ampliac. de crédito	Incorporac. de crédito	Generaciones de crédito (I4)	Generaciones de crédito (I5)	Transferencias de crédito (+)	Transferencias de crédito (-)
01. Servicios Centrales	-	-	-	61.532	-	60	2.238
13. Cofinanciados con otros FF.EE.	-	-	-	10.000	-	-	-
17. Gastos cofinanciados con FEDER	-	-	6.533	-	-	2.178	-
18. Gastos financiados con ingresos finalistas	-	-	1.336.671	-	-	-	-
TOTAL	-	-	1.343.203	71.532	-	2.238	2.238

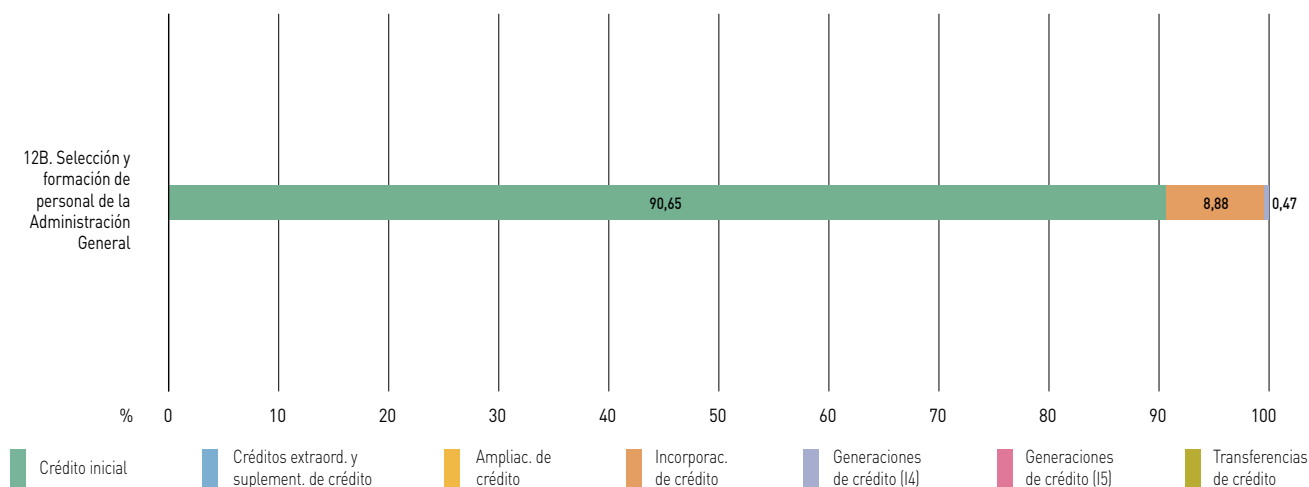
Composición del crédito definitivo por Servicios (30/09/12)



Avance de Modificaciones de Créditos por Programas (30/09/12)

	Créditos extraord. y suplement. de crédito	Ampliac. de crédito	Incorporac. de crédito	Generaciones de crédito (I4)	Generaciones de crédito (I5)	Transferencias de crédito (+)	Transferencias de crédito (-)
12B. Selección y formación de personal de la Administración General	-	-	1.343.203	71.532	-	2.238	2.238
TOTAL	-	-	1.343.203	71.532	-	2.238	2.238

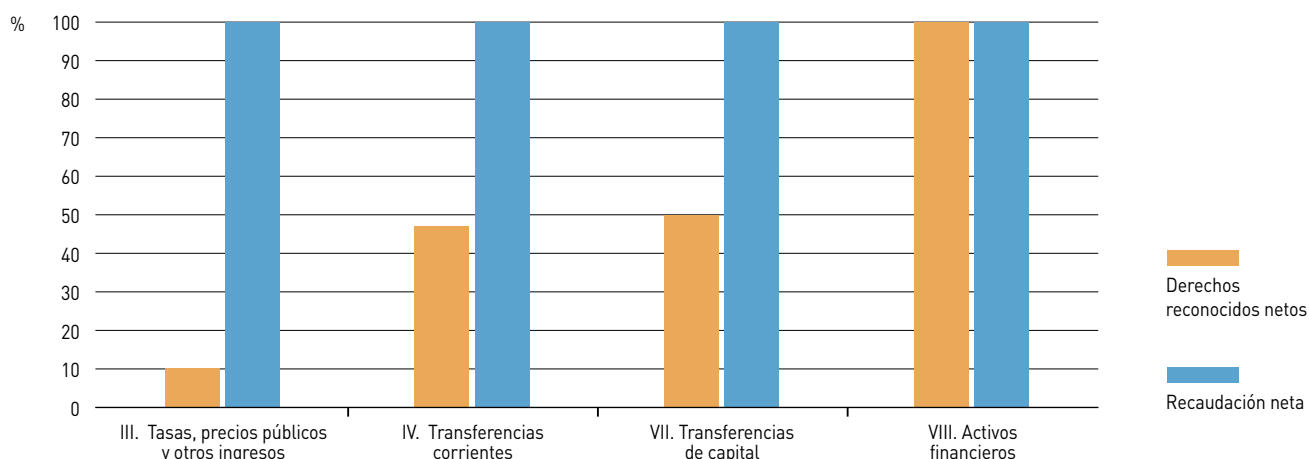
Composición del crédito definitivo por Programas (30/09/12)



Avance de Liquidación del Presupuesto de Ingresos por Capítulos (30/09/12)

	Previsión definitiva	Derechos reconocidos netos	Recaudación neta	Derechos pendientes de cobro
III. Tasas, precios públicos y otros ingresos	240.000	24.542	24.542	-
IV. Transferencias corrientes	12.937.890	6.102.736	6.102.736	-
VII. Transferencias de capital	1.956.000	978.000	978.000	-
VIII. Activos financieros	-	25.817	25.817	-
TOTAL	15.133.890	7.131.095	7.131.095	-

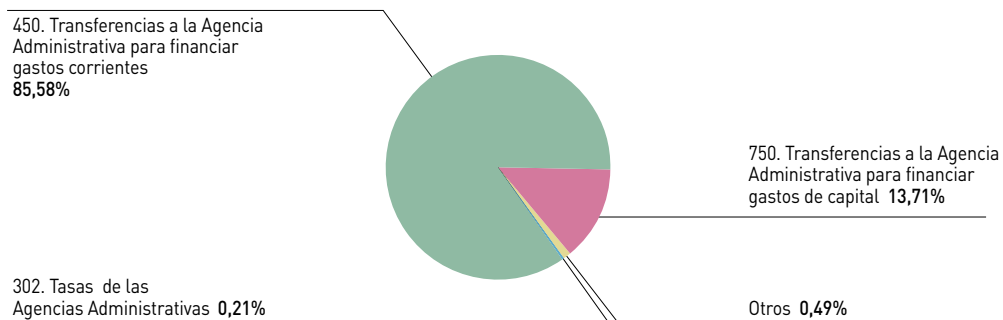
Porcentaje de Liquidación del Presupuesto de Ingresos por Capítulos (30/09/12)



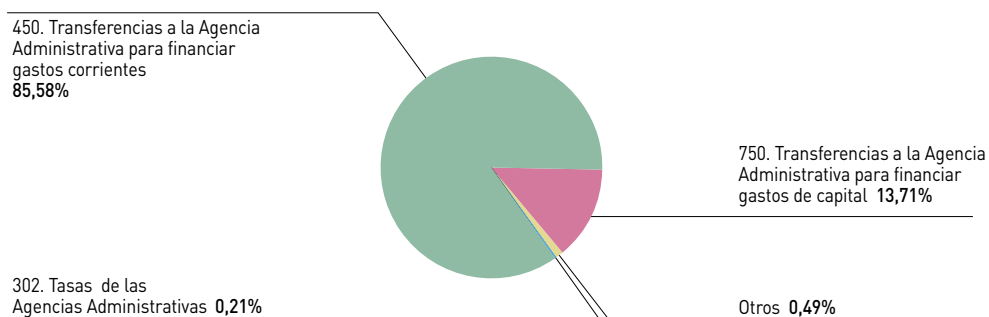
Avance de Liquidación del Presupuesto de Ingresos por Conceptos (30/09/12)

	Previsión definitiva	Derechos reconocidos netos	Recaudación neta	Derechos pendientes de cobro
302. Tasas Agencias Administrativas	200.000	15.328	15.328	-
311. Precios públicos Agencias Administrativas	40.000	6.766	6.766	-
380. De ejercicios cerrados	-	2.449	2.449	-
Total Capítulo III	240.000	24.542	24.542	-
450. Transferencias a la Agencia Administrativa para financiar gastos corrientes	12.937.890	6.102.736	6.102.736	-
Total Capítulo IV	12.937.890	6.102.736	6.102.736	-
750. Transferencias a la Agencia Administrativa para financiar gastos de capital	1.956.000	978.000	978.000	-
Total Capítulo VII	1.956.000	978.000	978.000	-
820. De anticipos y préstamos a corto plazo concedidos al personal	-	500	500	-
821. De anticipos y préstamos a largo plazo concedidos al personal	-	25.317	25.317	-
Total Capítulo VIII	-	25.817	25.817	-
TOTAL	15.133.890	7.131.095	7.131.095	-

Derechos reconocidos netos (30/09/12)



Recaudación neta (30/09/12)



Agencia Andaluza de Evaluación Educativa

Avance de Liquidación del Presupuesto

Comunidad Autónoma de Andalucía

Ejercicio 2012

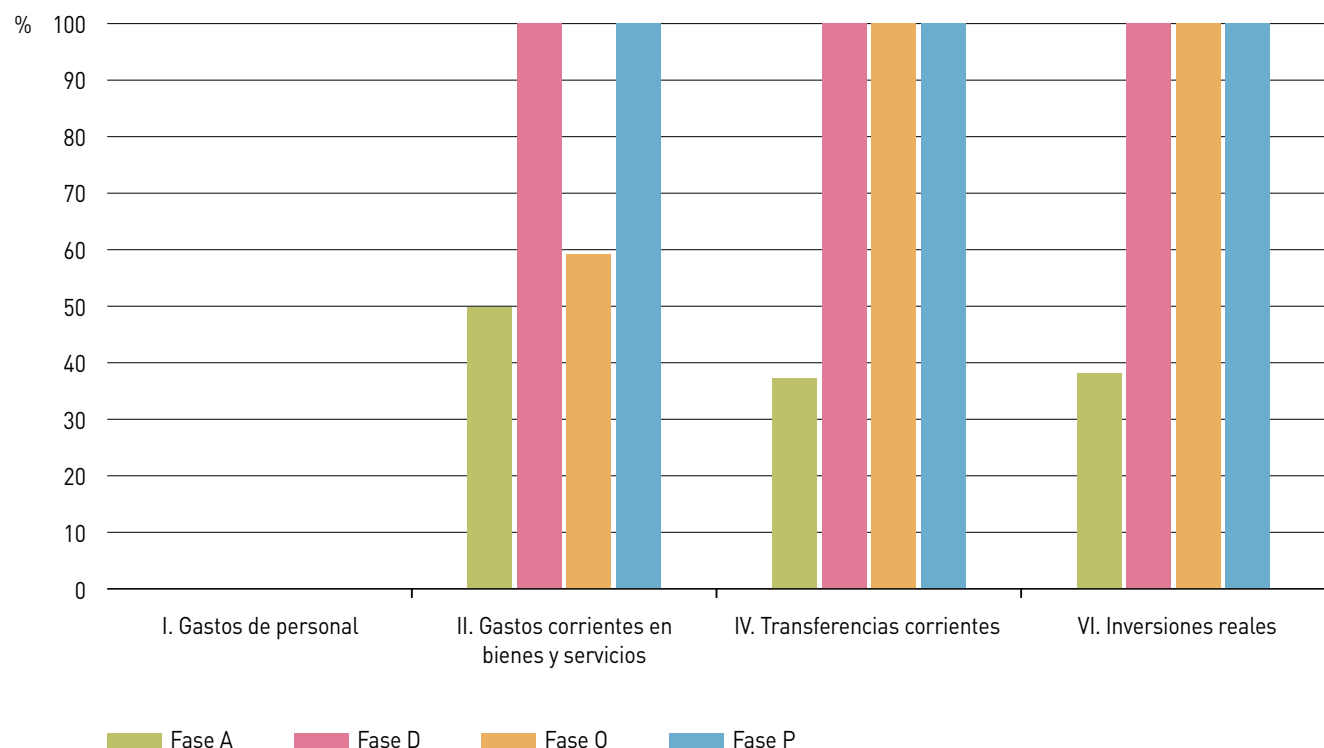
Avance de Liquidación del Presupuesto de Gastos por Capítulos (30/09/12)

	Crédito definitivo	Crédito autorizado	Crédito comprometido	Obligaciones reconocidas	Pagos propuestos
I. Gastos de personal	1.033.685	-	-	-	-
II. Gastos corrientes en bienes y servicios	3.772.059	1.880.816	1.880.816	1.113.135	1.113.135
IV. Transferencias corrientes	57.053	21.280	21.280	21.280	21.280
VI. Inversiones reales	181.034	68.979	68.979	68.979	68.979
TOTAL	5.043.831	1.971.075	1.971.075	1.203.394	1.203.394

Porcentaje de Ejecución del Presupuesto de Gastos respecto al Crédito Definitivo por Capítulos (30/09/12)

	Crédito autorizado	Crédito comprometido	Obligaciones reconocidas	Pagos propuestos
I. Gastos de personal	-	-	-	-
II. Gastos corrientes en bienes y servicios	49,86	49,86	29,51	29,51
IV. Transferencias corrientes	37,30	37,30	37,30	37,30
VI. Inversiones reales	38,10	38,10	38,10	38,10
TOTAL	39,08	39,08	23,86	23,86

Porcentaje de Ejecución de cada fase de gestión del Presupuesto de Gastos sobre la anterior. Análisis por Capítulos (30/09/12)



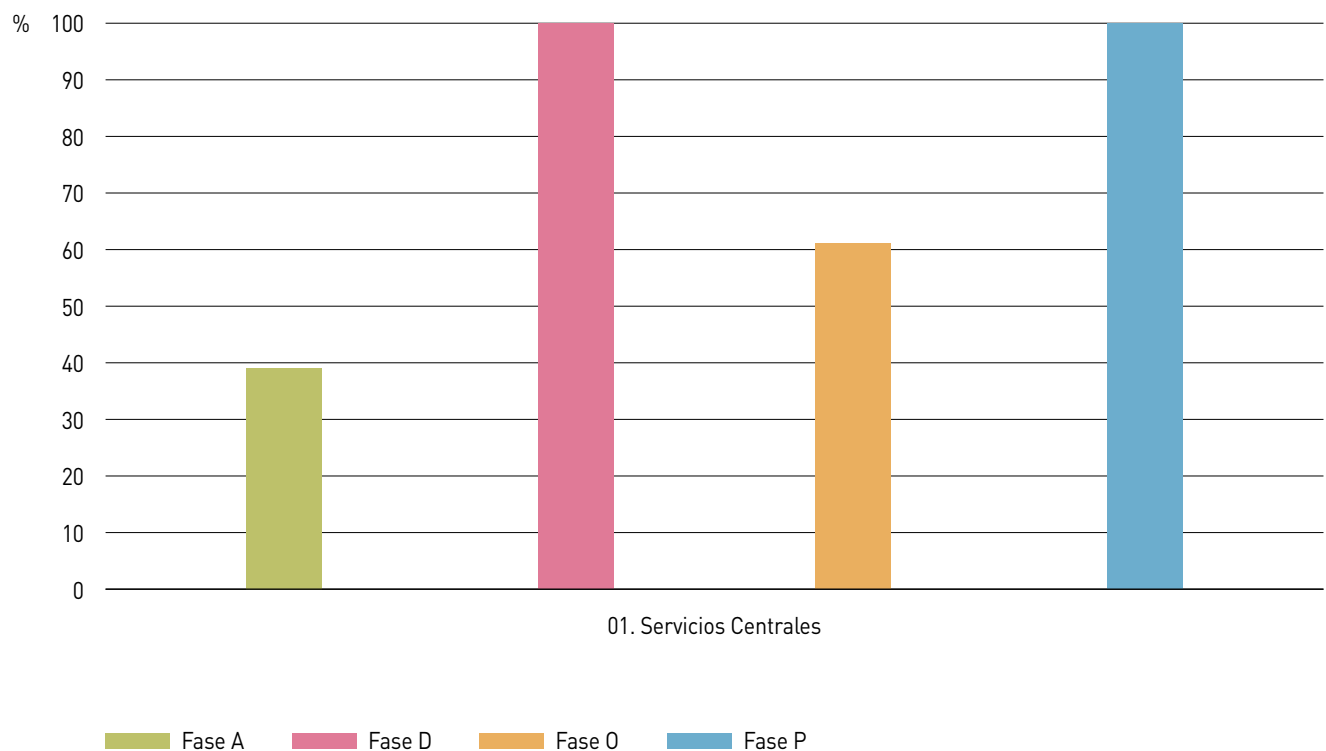
Avance de Liquidación del Presupuesto de Gastos por Servicios (30/09/12)

	Crédito definitivo	Crédito autorizado	Crédito comprometido	Obligaciones reconocidas	Pagos propuestos
01. Servicios Centrales	5.043.831	1.971.075	1.971.075	1.203.394	1.203.394
TOTAL	5.043.831	1.971.075	1.971.075	1.203.394	1.203.394

Porcentaje de Ejecución del Presupuesto de Gastos respecto al Crédito Definitivo por Servicios (30/09/12)

	Crédito autorizado	Crédito comprometido	Obligaciones reconocidas	Pagos propuestos
01. Servicios Centrales	39,08	39,08	23,86	23,86
TOTAL	39,08	39,08	23,86	23,86

Porcentaje de Ejecución de cada fase de gestión del Presupuesto de Gastos sobre la anterior. Análisis por Servicios (30/09/12)



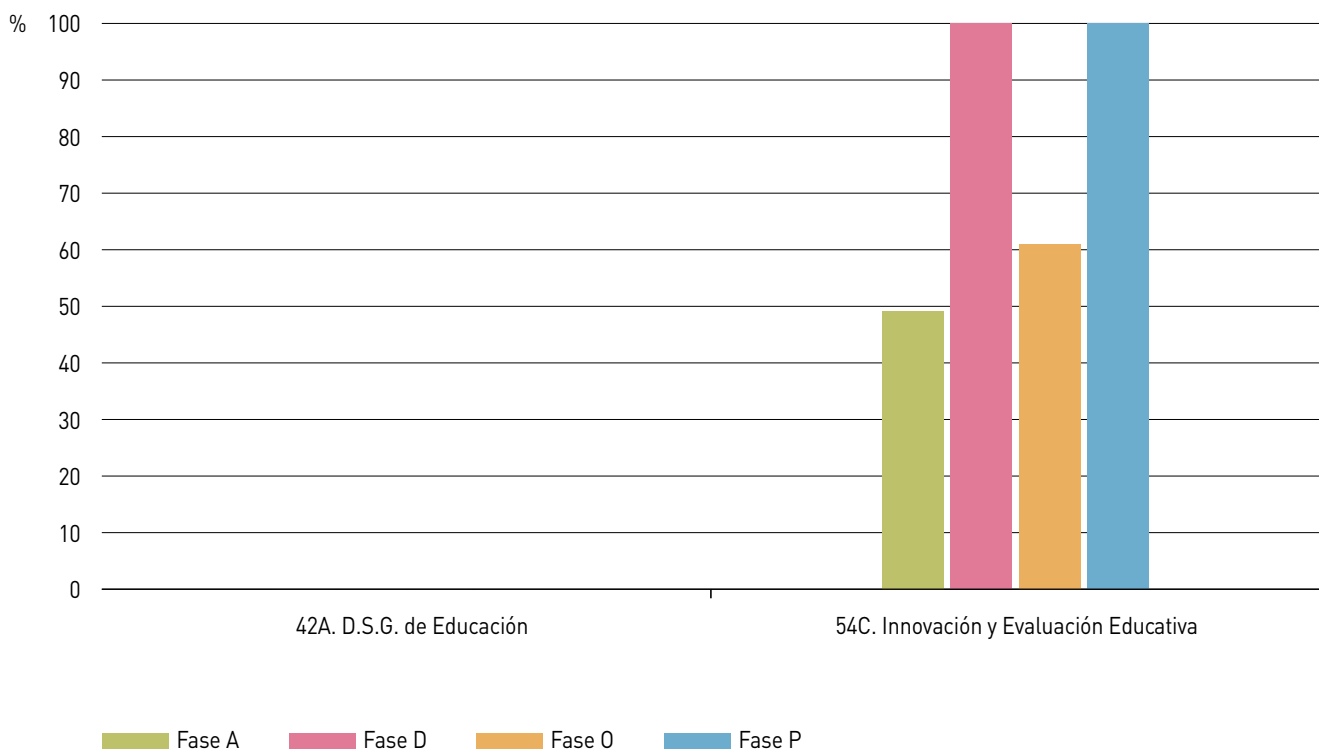
Avance de Liquidación del Presupuesto de Gastos por Programas (30/09/12)

	Crédito definitivo	Crédito autorizado	Crédito comprometido	Obligaciones reconocidas	Pagos propuestos
42A. D.S.G. de Educación	1.033.685	-	-	-	-
54C. Innovación y Evaluación Educativa	4.010.146	1.971.075	1.971.075	1.203.394	1.203.394
TOTAL	5.043.831	1.971.075	1.971.075	1.203.394	1.203.394

Porcentaje de Ejecución del Presupuesto de Gastos respecto al Crédito Definitivo por Programas (30/09/12)

	Crédito autorizado	Crédito comprometido	Obligaciones reconocidas	Pagos propuestos
42A. D.S.G. de Educación	0,00	0,00	0,00	0,00
54C. Innovación y Evaluación Educativa	49,15	49,15	30,01	30,01
TOTAL	39,08	39,08	23,86	23,86

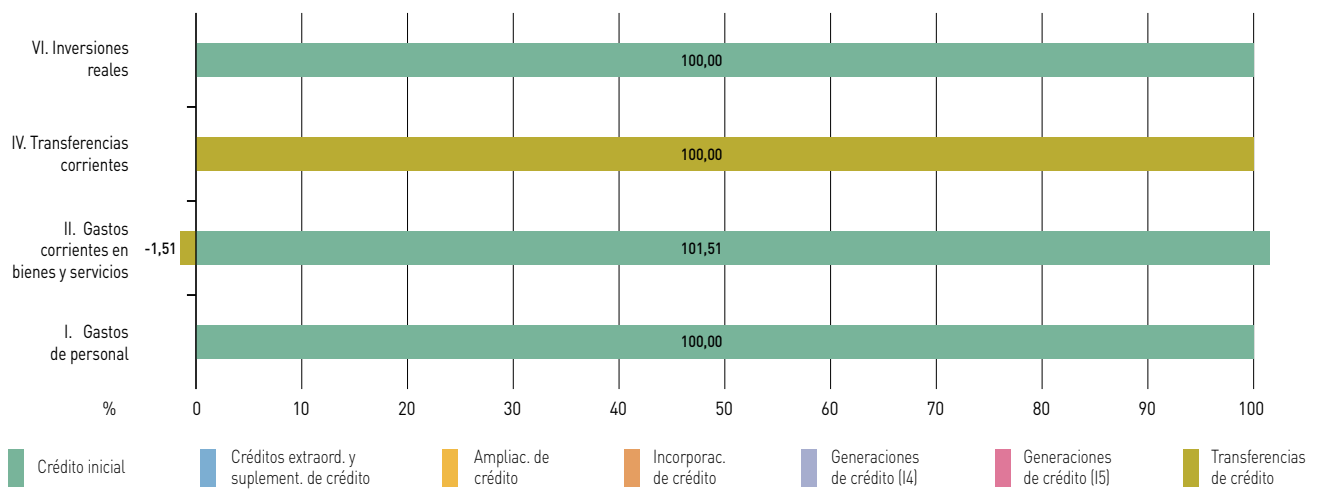
Porcentaje de Ejecución de cada fase de gestión del Presupuesto de Gastos sobre la anterior. Análisis por Programas (30/09/12)



Avance de Modificaciones de Créditos por Capítulos (30/09/12)

	Créditos extraord. y suplement. de crédito	Ampliac. de crédito	Incorporac. de crédito	Generaciones de crédito (I4)	Generaciones de crédito (I5)	Transferencias de crédito (+)	Transferencias de crédito (-)
I. Gastos de personal	-	-	-	-	-	-	-
II. Gastos corrientes en bienes y servicios	-	-	-	-	-	-	57.053
IV. Transferencias corrientes	-	-	-	-	-	57.053	-
VI. Inversiones reales	-	-	-	-	-	-	-
TOTAL	-	-	-	-	-	57.053	57.053

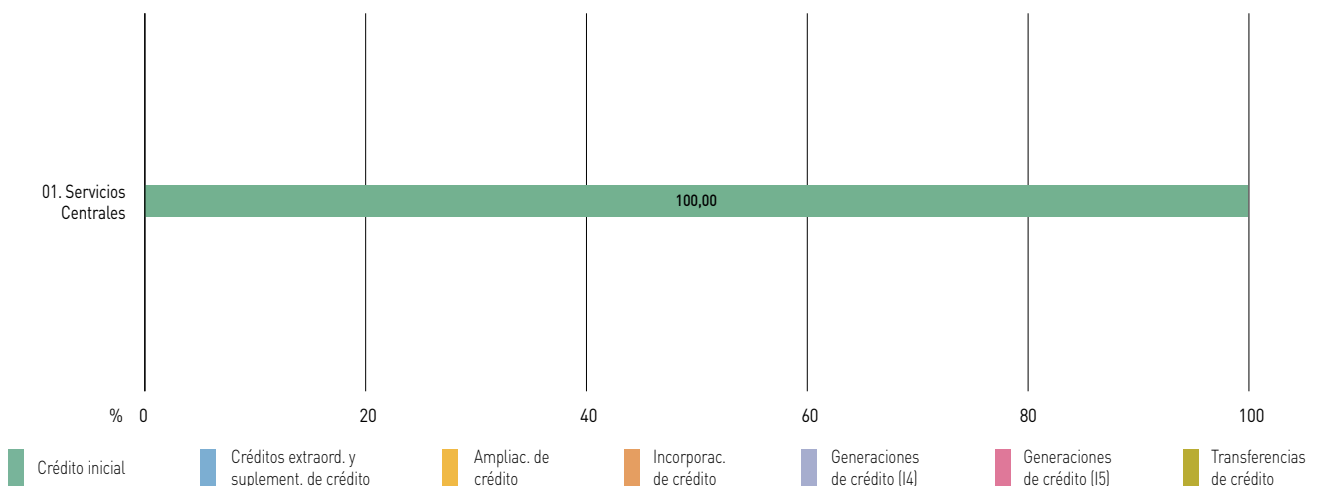
Composición del crédito definitivo por Capítulos (30/09/12)



Avance de Modificaciones de Créditos por Servicios (30/09/12)

	Créditos extraord. y suplement. de crédito	Ampliac. de crédito	Incorporac. de crédito	Generaciones de crédito (I4)	Generaciones de crédito (I5)	Transferencias de crédito (+)	Transferencias de crédito (-)
01. Servicios Centrales	-	-	-	-	-	57.053	57.053
TOTAL	-	-	-	-	-	57.053	57.053

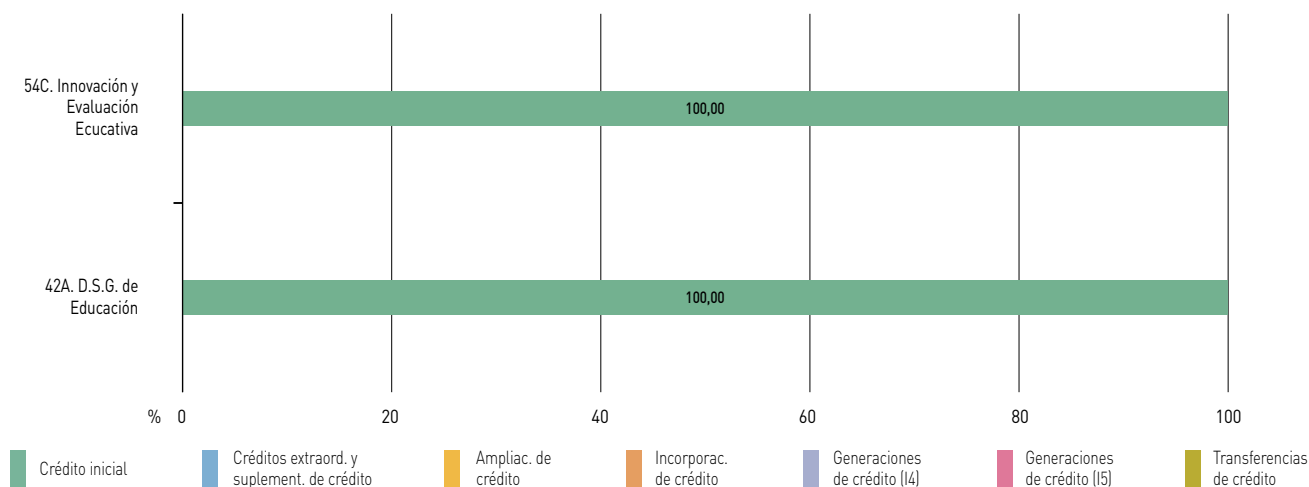
Composición del crédito definitivo por Servicios (30/09/12)



Avance de Modificaciones de Créditos por Programas (30/09/12)

	Créditos extraord. y suplement. de crédito	Ampliac. de crédito	Incorporac. de crédito	Generaciones de crédito (14)	Generaciones de crédito (15)	Transferencias de crédito (+)	Transferencias de crédito (-)
42A. D.S.G. de Educación	-	-	-	-	-	-	-
54C. Innovación y Evaluación Educativa	-	-	-	-	-	57.053	57.053
TOTAL	-	-	-	-	-	57.053	57.053

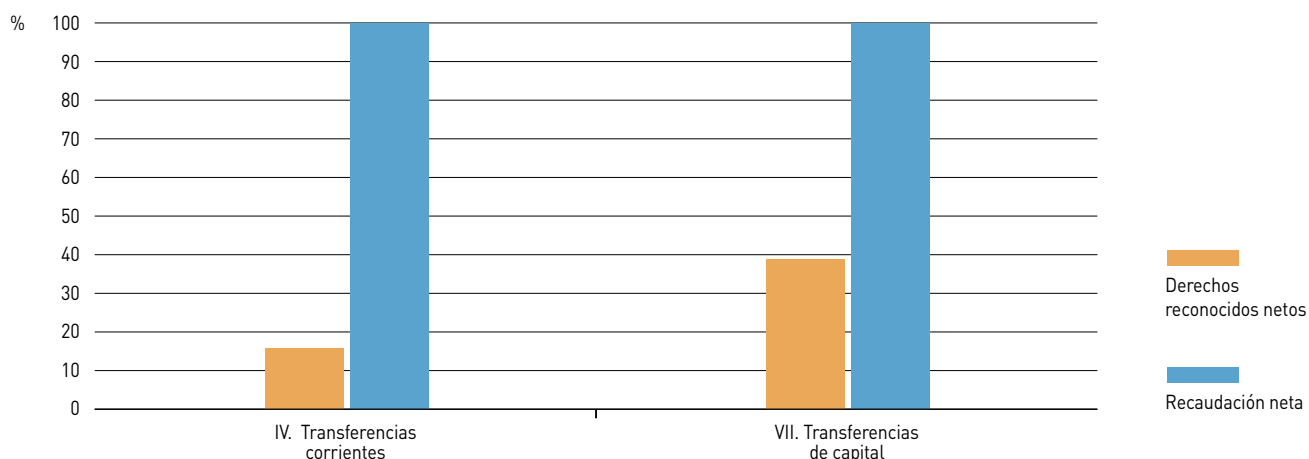
Composición del crédito definitivo por Programas (30/09/12)



Avance de Liquidación del Presupuesto de Ingresos por Capítulos (30/09/12)

	Previsión definitiva	Derechos reconocidos netos	Recaudación neta	Derechos pendientes de cobro
IV. Transferencias corrientes	4.862.797	772.559	772.559	-
VII. Transferencias de capital	181.034	70.359	70.359	-
TOTAL	5.043.831	842.918	842.918	-

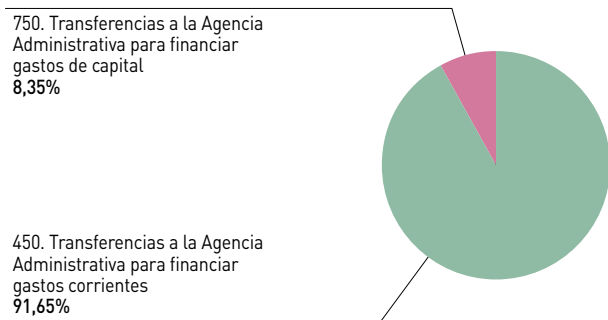
Porcentaje de Liquidación del Presupuesto de Ingresos por Capítulos (30/09/12)



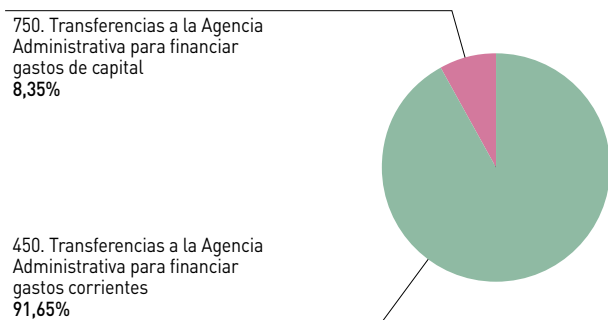
Avance de Liquidación del Presupuesto de Ingresos por Conceptos (30/09/12)

	Previsión definitiva	Derechos reconocidos netos	Recaudación neta	Derechos pendientes de cobro
450. Transferencias a la Agencia Administrativa para financiar gastos corrientes	4.862.797	772.559	772.559	-
Total Capítulo IV	4.862.797	772.559	772.559	-
750. Transferencias a la Agencia Administrativa para financiar gastos de capital	181.034	70.359	70.359	-
Total Capítulo VII	181.034	70.359	70.359	-
TOTAL	5.043.831	842.918	842.918	-

Derechos reconocidos netos (30/09/12)



Recaudación neta (30/09/12)



Instituto Andaluz de Enseñanzas Artísticas Superiores

Avance de Liquidación del Presupuesto

Comunidad Autónoma de Andalucía

Ejercicio 2012

Avance de Liquidación del Presupuesto de Gastos por Capítulos (30/09/12)

	Crédito definitivo	Crédito autorizado	Crédito comprometido	Obligaciones reconocidas	Pagos propuestos
I. Gastos de personal	462.080	-	-	-	-
II. Gastos corrientes en bienes y servicios	934.607	-	-	-	-
VI. Inversiones reales	183.423	-	-	-	-
TOTAL	1.580.110	-	-	-	-

Avance de Liquidación del Presupuesto de Gastos por Servicios (30/09/12)

	Crédito definitivo	Crédito autorizado	Crédito comprometido	Obligaciones reconocidas	Pagos propuestos
01. Servicios Centrales	1.580.110	-	-	-	-
TOTAL	1.580.110	-	-	-	-

Avance de Liquidación del Presupuesto de Gastos por Programas (30/09/12)

	Crédito definitivo	Crédito autorizado	Crédito comprometido	Obligaciones reconocidas	Pagos propuestos
42H. Enseñanzas Régimen Especial	1.580.110	-	-	-	-
TOTAL	1.580.110	-	-	-	-

Avance de Modificaciones de Créditos por Capítulos (30/09/12)

	Créditos extraord. y suplement. de crédito	Ampliac. de crédito	Incorporac. de crédito	Generaciones de crédito (14)	Generaciones de crédito (15)	Transferencias de crédito (+)	Transferencias de crédito (-)
I. Gastos de personal	-	-	-	-	-	-	-
II. Gastos corrientes en bienes y servicios	-	-	-	-	-	-	-
VI. Inversiones reales	-	-	-	-	-	-	-
TOTAL	-	-	-	-	-	-	-

Avance de Modificaciones de Créditos por Servicios (30/09/12)

	Créditos extraord. y suplement. de crédito	Ampliac. de crédito	Incorporac. de crédito	Generaciones de crédito (14)	Generaciones de crédito (15)	Transferencias de crédito (+)	Transferencias de crédito (-)
01. Servicios Centrales	-	-	-	-	-	-	-
TOTAL	-	-	-	-	-	-	-

Avance de Modificaciones de Créditos por Programas (30/09/12)

	Créditos extraord. y suplement. de crédito	Ampliac. de crédito	Incorporac. de crédito	Generaciones de crédito (14)	Generaciones de crédito (15)	Transferencias de crédito (+)	Transferencias de crédito (-)
42H. Enseñanzas Régimen Especial	-	-	-	-	-	-	-
TOTAL	-	-	-	-	-	-	-

Avance de Liquidación del Presupuesto de Ingresos por Capítulos (30/09/12)

	Previsión definitiva	Derechos reconocidos netos	Recaudación neta	Derechos pendientes de cobro
IV. Transferencias corrientes	1.396.687	-	-	-
VII. Transferencias de capital	183.423	-	-	-
TOTAL	1.580.110	-	-	-

Avance de Liquidación del Presupuesto de Ingresos por Conceptos (30/09/12)

	Previsión definitiva	Derechos reconocidos netos	Recaudación neta	Derechos pendientes de cobro
450. Transferencias a la Agencia Administrativa para financiar gastos corrientes	1.396.687	-	-	-
Total Capítulo IV	1.396.687	-	-	-
750. Transferencias a la Agencia Administrativa para financiar gastos de capital	183.423	-	-	-
Total Capítulo VII	183.423	-	-	-
TOTAL	1.580.110	-	-	-

Instituto de Estadística y Cartografía de Andalucía

Avance de Liquidación del Presupuesto

Comunidad Autónoma de Andalucía

Ejercicio 2012

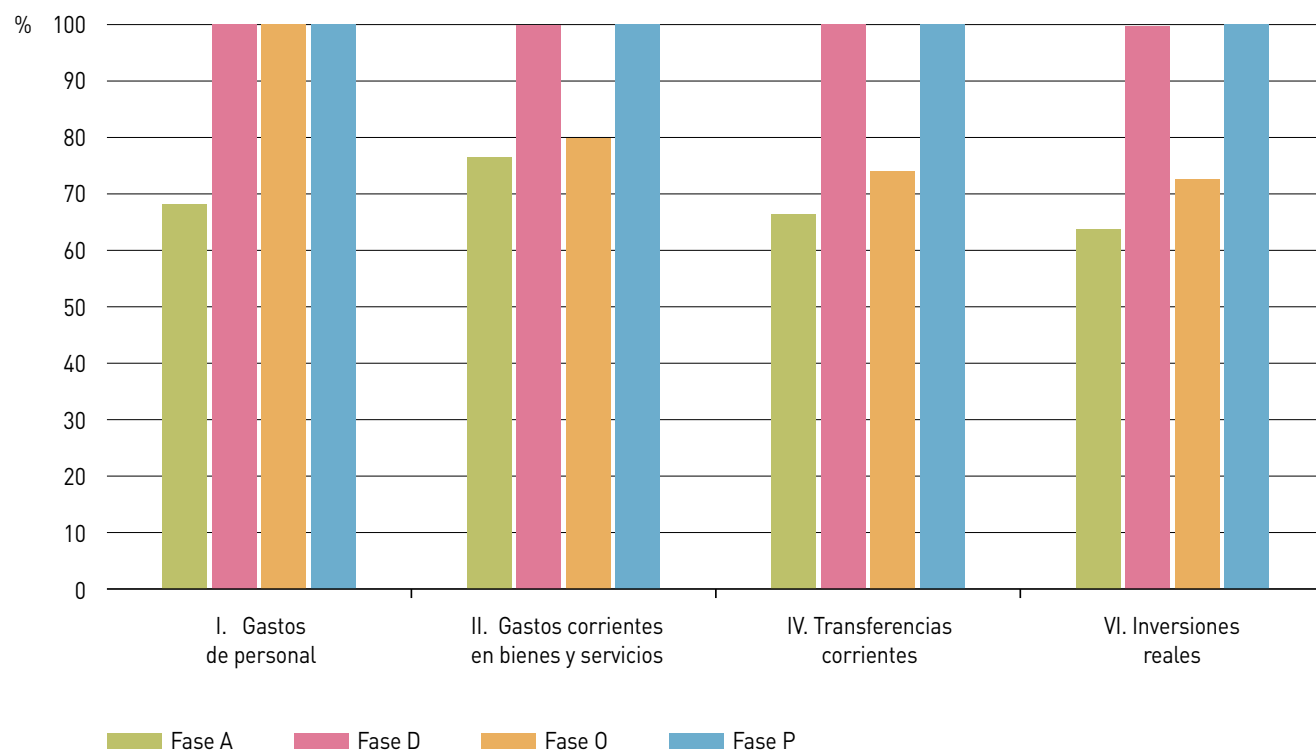
Avance de Liquidación del Presupuesto de Gastos por Capítulos (30/09/12)

	Crédito definitivo	Crédito autorizado	Crédito comprometido	Obligaciones reconocidas	Pagos propuestos
I. Gastos de personal	5.826.978	3.967.052	3.967.052	3.967.052	3.967.052
II. Gastos corrientes en bienes y servicios	1.192.562	910.950	908.758	725.517	725.517
IV. Transferencias corrientes	94.785	62.856	62.856	46.527	46.527
VI. Inversiones reales	11.634.656	7.400.360	7.379.730	5.358.571	5.358.571
TOTAL	18.748.981	12.341.219	12.318.396	10.097.667	10.097.667

Porcentaje de Ejecución del Presupuesto de Gastos respecto al Crédito Definitivo por Capítulos (30/09/12)

	Crédito autorizado	Crédito comprometido	Obligaciones reconocidas	Pagos propuestos
I. Gastos de personal	68,08	68,08	68,08	68,08
II. Gastos corrientes en bienes y servicios	76,39	76,20	60,84	60,84
IV. Transferencias corrientes	66,31	66,31	49,09	49,09
VI. Inversiones reales	63,61	63,43	46,06	46,06
TOTAL	65,82	65,70	53,86	53,86

Porcentaje de Ejecución de cada fase de gestión del Presupuesto de Gastos sobre la anterior. Análisis por Capítulos (30/09/12)



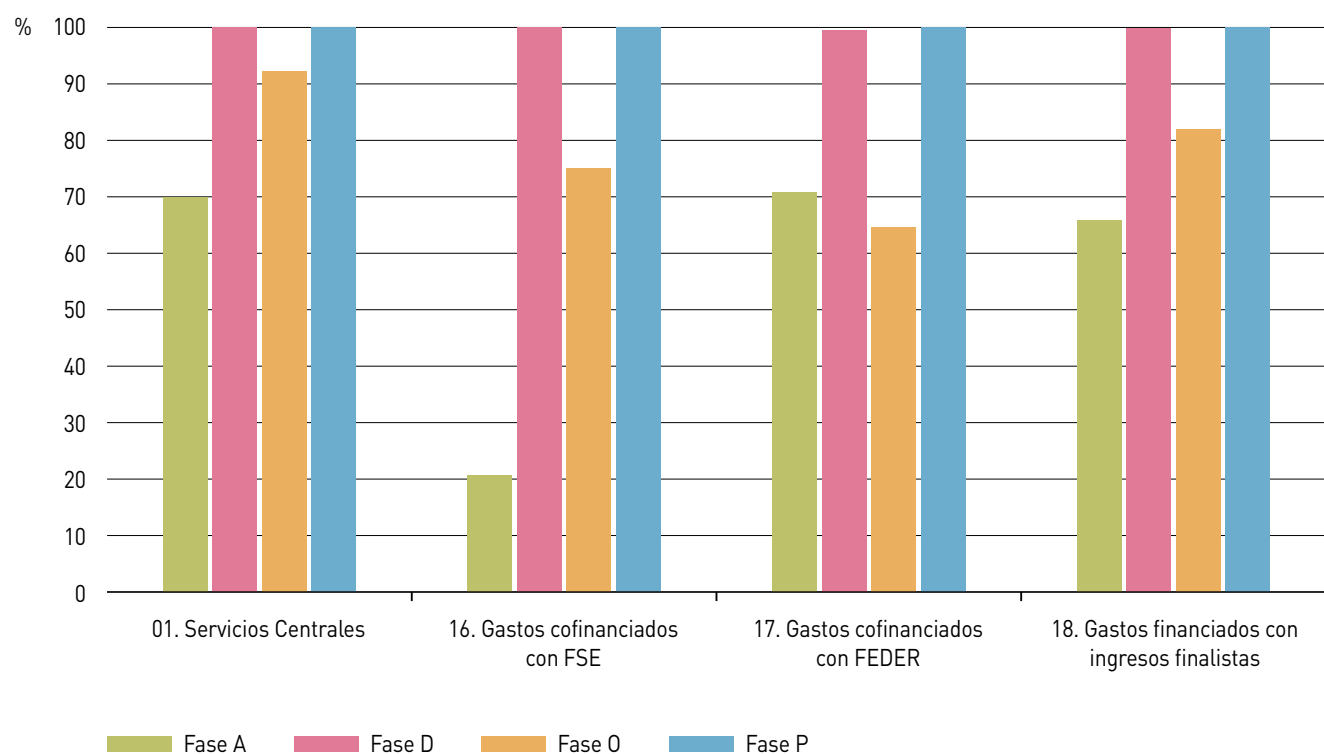
Avance de Liquidación del Presupuesto de Gastos por Servicios (30/09/12)

	Crédito definitivo	Crédito autorizado	Crédito comprometido	Obligaciones reconocidas	Pagos propuestos
01. Servicios Centrales	10.432.397	7.287.377	7.285.185	6.710.791	6.710.791
16. Gastos cofinanciados con FSE	1.245.007	256.472	256.472	192.303	192.303
17. Gastos cofinanciados con FEDER	6.341.613	4.484.159	4.463.529	2.881.363	2.881.363
18. Gastos financiados con ingresos finalistas	729.963	313.211	313.211	313.211	313.211
TOTAL	18.748.981	12.341.219	12.318.396	10.097.667	10.097.667

Porcentaje de Ejecución del Presupuesto de Gastos respecto al Crédito Definitivo por Servicios (30/09/12)

	Crédito autorizado	Crédito comprometido	Obligaciones reconocidas	Pagos propuestos
01. Servicios Centrales	69,85	69,83	64,33	64,33
16. Gastos cofinanciados con FSE	20,60	20,60	15,45	15,45
17. Gastos cofinanciados con FEDER	70,71	70,38	45,44	45,44
18. Gastos financiados con ingresos finalistas	42,91	42,91	42,91	42,91
TOTAL	65,82	65,70	53,86	53,86

Porcentaje de Ejecución de cada fase de gestión del Presupuesto de Gastos sobre la anterior. Análisis por Servicios (30/09/12)



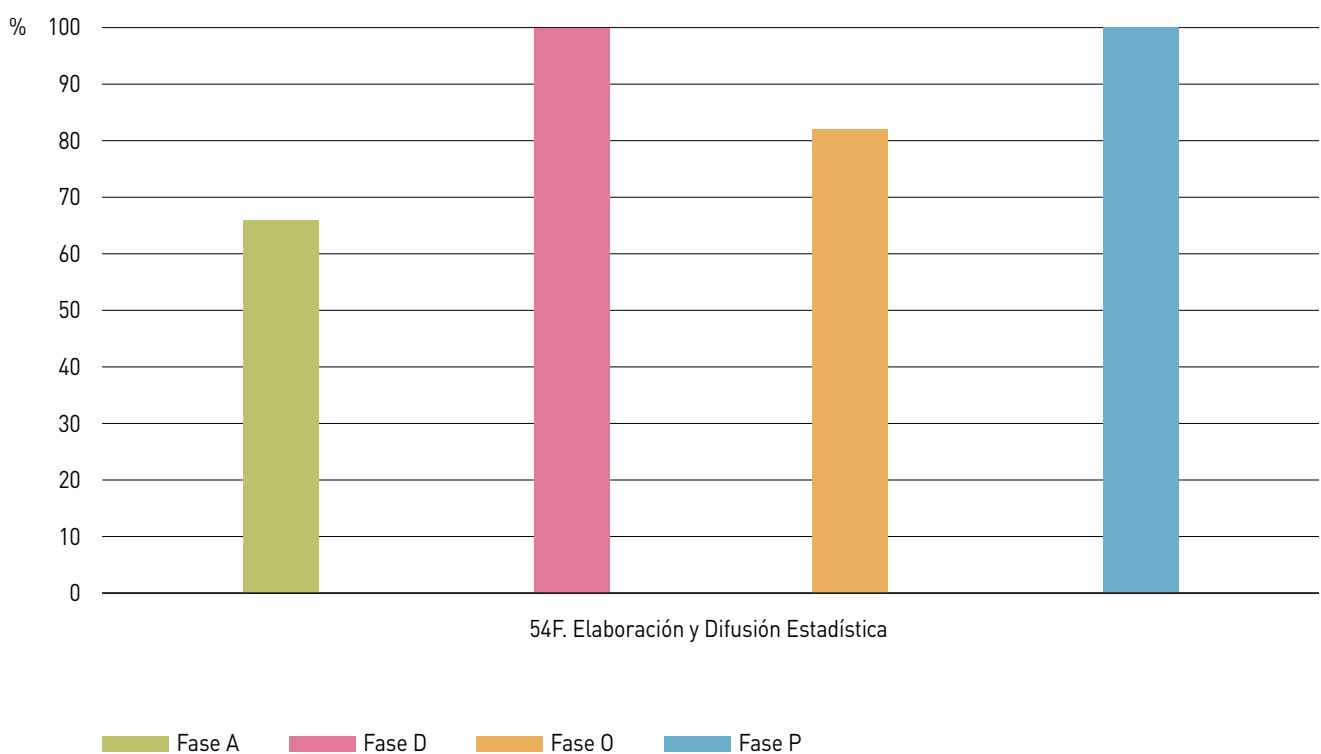
Avance de Liquidación del Presupuesto de Gastos por Programas (30/09/12)

	Crédito definitivo	Crédito autorizado	Crédito comprometido	Obligaciones reconocidas	Pagos propuestos
54F. Elaboración y Difusión Estadística	18.748.981	12.341.219	12.318.396	10.097.667	10.097.667
TOTAL	18.748.981	12.341.219	12.318.396	10.097.667	10.097.667

Porcentaje de Ejecución del Presupuesto de Gastos respecto al Crédito Definitivo por Programas (30/09/12)

	Crédito autorizado	Crédito comprometido	Obligaciones reconocidas	Pagos propuestos
54F. Elaboración y Difusión Estadística	65,82	65,70	53,86	53,86
TOTAL	65,82	65,70	53,86	53,86

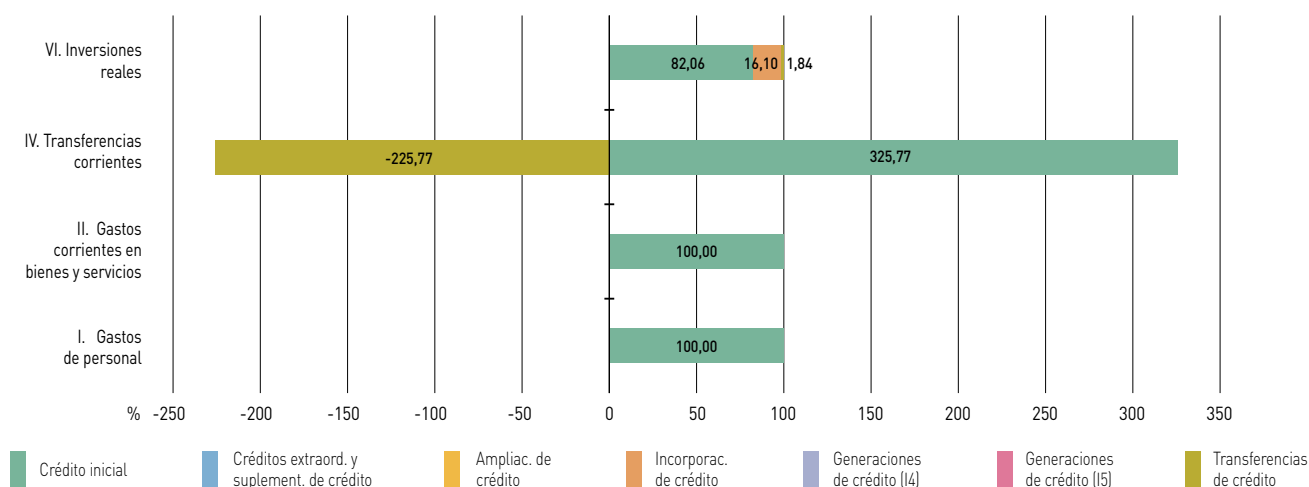
Porcentaje de Ejecución de cada fase de gestión del Presupuesto de Gastos sobre la anterior. Análisis por Programas (30/09/12)



Avance de Modificaciones de Créditos por Capítulos (30/09/12)

	Créditos extraord. y suplement. de crédito	Ampliac. de crédito	Incorporac. de crédito	Generaciones de crédito (I4)	Generaciones de crédito (I5)	Transferencias de crédito (+)	Transferencias de crédito (-)
I. Gastos de personal	-	-	-	-	-	-	-
II. Gastos corrientes en bienes y servicios	-	-	-	-	-	-	-
IV. Transferencias corrientes	-	-	-	-214.000	-	-	-
VI. Inversiones reales	-	-	1.873.038	214.000	-	-	-
TOTAL	-	-	1.873.038	-	-	-	-

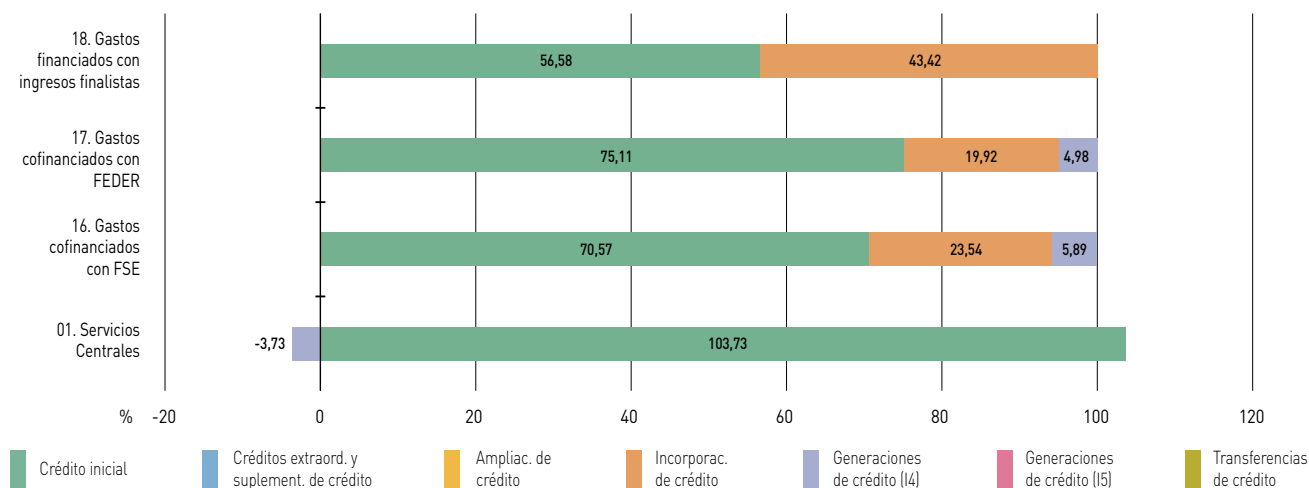
Composición del crédito definitivo por Capítulos (30/09/12)



Avance de Modificaciones de Créditos por Servicios (30/09/12)

	Créditos extraord. y suplement. de crédito	Ampliac. de crédito	Incorporac. de crédito	Generaciones de crédito (I4)	Generaciones de crédito (I5)	Transferencias de crédito (+)	Transferencias de crédito (-)
01. Servicios Centrales	-	-	-	-389.019	-	-	-
16. Gastos cofinanciados con FSE	-	-	293.087	73.272	-	-	-
17. Gastos cofinanciados con FEDER	-	-	1.262.987	315.747	-	-	-
18. Gastos financiados con ingresos finalistas	-	-	316.963	-	-	-	-
TOTAL	-	-	1.873.038	0	-	-	-

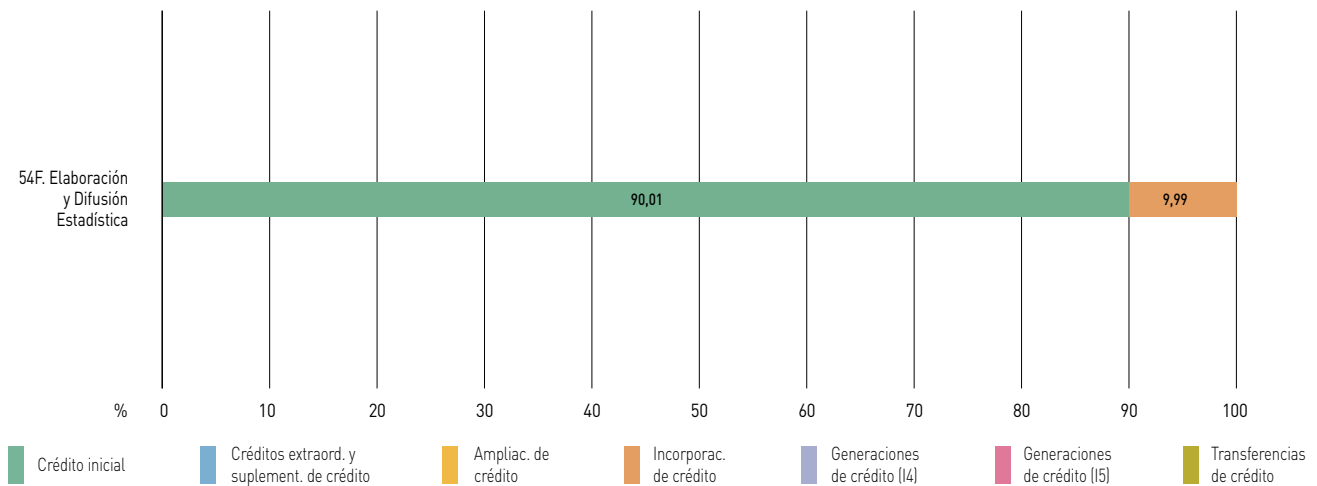
Composición del crédito definitivo por Servicios (30/09/12)



Avance de Modificaciones de Créditos por Programas (30/09/12)

	Créditos extraord. y suplement. de crédito	Ampliac. de crédito	Incorporac. de crédito	Generaciones de crédito (I4)	Generaciones de crédito (I5)	Transferencias de crédito (+)	Transferencias de crédito (-)
54F. Elaboración y Difusión Estadística	-	-	1.873.038	-	-	-	-
TOTAL	-	-	1.873.038	-	-	-	-

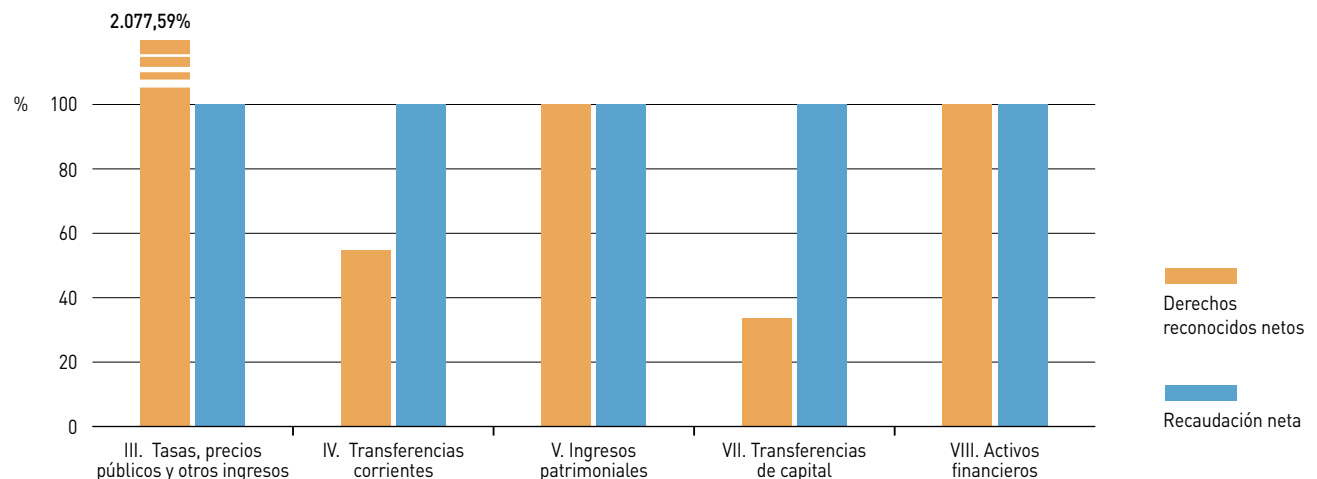
Composición del crédito definitivo por Programas (30/09/12)



Avance de Liquidación del Presupuesto de Ingresos por Capítulos (30/09/12)

	Previsión definitiva	Derechos reconocidos netos	Recaudación neta	Derechos pendientes de cobro
III. Tasas, precios públicos y otros ingresos	2.527	52.501	52.501	-
IV. Transferencias corrientes	7.111.798	3.907.092	3.907.092	-
V. Ingresos patrimoniales	-	35	35	-
VII. Transferencias de capital	11.634.656	3.933.078	3.933.078	-
VIII. Activos financieros	-	16.294	16.294	-
TOTAL	18.748.981	7.909.000	7.909.000	-

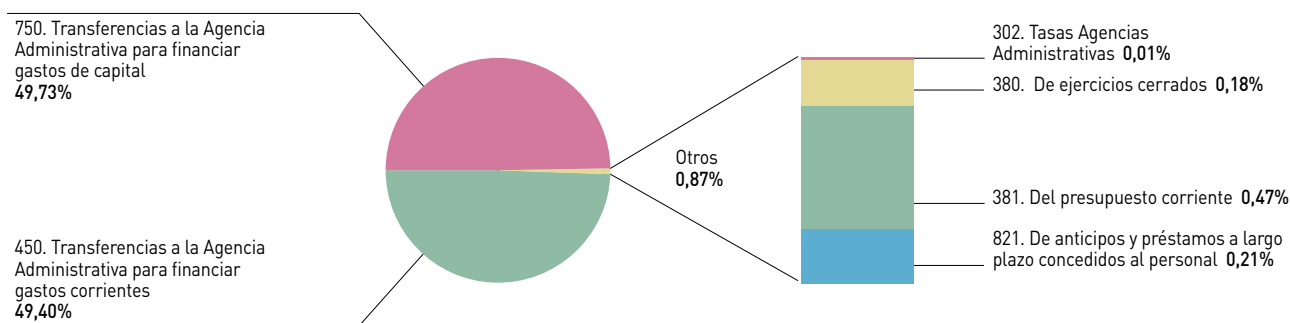
Porcentaje de Liquidación del Presupuesto de Ingresos por Capítulos (30/09/12)



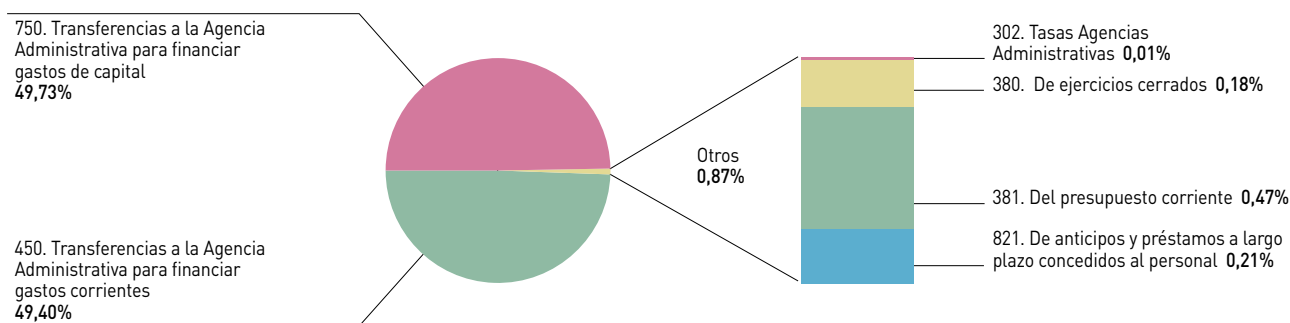
Avance de Liquidación del Presupuesto de Ingresos por Conceptos (30/09/12)

	Previsión definitiva	Derechos reconocidos netos	Recaudación neta	Derechos pendientes de cobro
302. Tasas Agencias Administrativas	2.527	937	937	-
380. De ejercicios cerrados	-	14.215	14.215	-
381. Del presupuesto corriente	-	37.348	37.348	-
Total Capítulo III	2.527	52.501	52.501	-
450. Transferencias a la Agencia Administrativa para financiar gastos corrientes	7.111.798	3.907.092	3.907.092	-
Total Capítulo IV	7.111.798	3.907.092	3.907.092	-
591. Otros ingresos patrimoniales Agencias Administrativas	-	35	35	-
Total Capítulo V	-	35	35	-
750. Transferencias a la Agencia Administrativa para financiar gastos de capital	11.634.656	3.933.078	3.933.078	-
Total Capítulo VII	11.634.656	3.933.078	3.933.078	-
821. De anticipos y préstamos a largo plazo concedidos al personal	-	16.294	16.294	-
Total Capítulo VIII	-	16.294	16.294	-
TOTAL	18.748.981	7.909.000	7.909.000	-

Derechos reconocidos netos (30/09/12)



Recaudación neta (30/09/12)



Agencia de Defensa de la Competencia de Andalucía

Avance de Liquidación del Presupuesto

Comunidad Autónoma de Andalucía

Ejercicio 2012

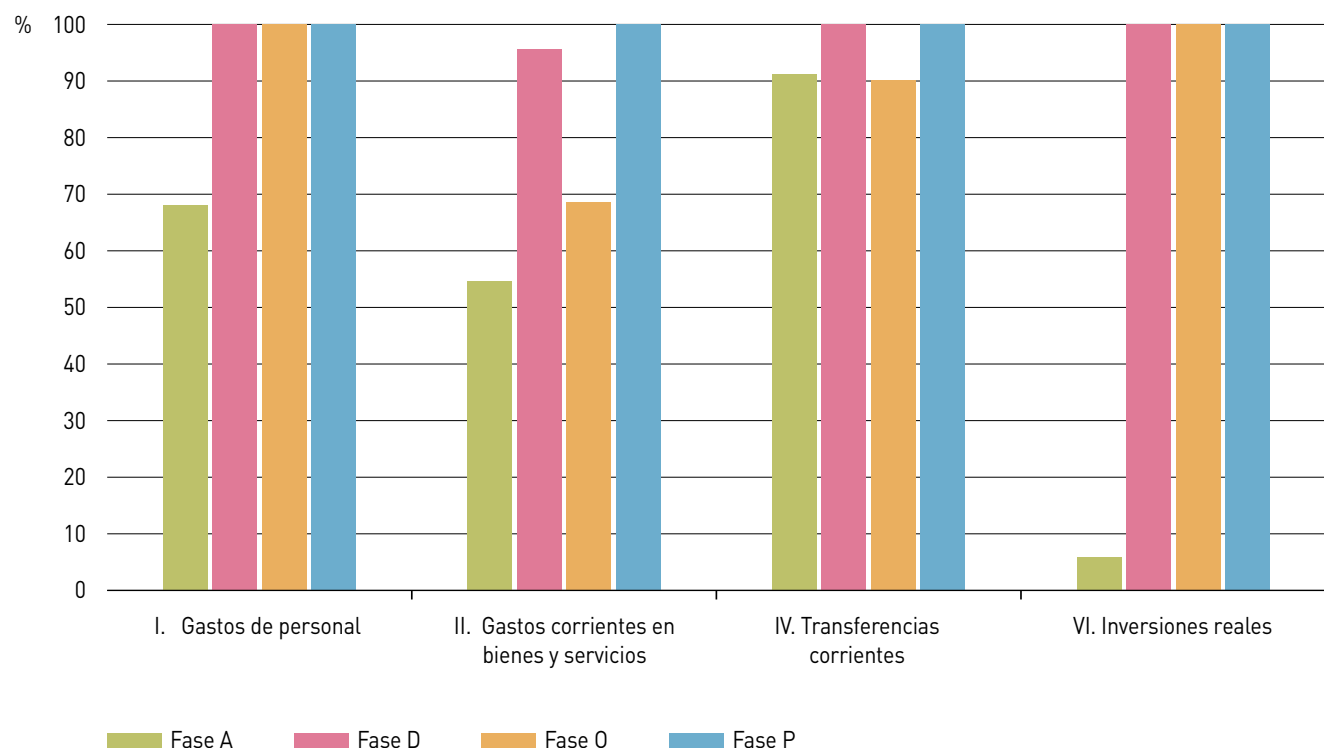
Avance de Liquidación del Presupuesto de Gastos por Capítulos (30/09/12)

	Crédito definitivo	Crédito autorizado	Crédito comprometido	Obligaciones reconocidas	Pagos propuestos
I. Gastos de personal	2.443.139	1.664.682	1.664.682	1.664.682	1.664.682
II. Gastos corrientes en bienes y servicios	600.286	327.813	313.813	215.580	215.580
IV. Transferencias corrientes	103.260	94.260	94.260	85.000	85.000
VI. Inversiones reales	423.000	25.113	25.113	25.113	25.113
TOTAL	3.569.685	2.111.868	2.097.868	1.990.375	1.990.375

Porcentaje de Ejecución del Presupuesto de Gastos respecto al Crédito Definitivo por Capítulos (30/09/12)

	Crédito autorizado	Crédito comprometido	Obligaciones reconocidas	Pagos propuestos
I. Gastos de personal	68,14	68,14	68,14	68,14
II. Gastos corrientes en bienes y servicios	54,61	52,28	35,91	35,91
IV. Transferencias corrientes	91,28	91,28	82,32	82,32
VI. Inversiones reales	5,94	5,94	5,94	5,94
TOTAL	59,16	58,77	55,76	55,76

Porcentaje de Ejecución de cada fase de gestión del Presupuesto de Gastos sobre la anterior. Análisis por Capítulos (30/09/12)



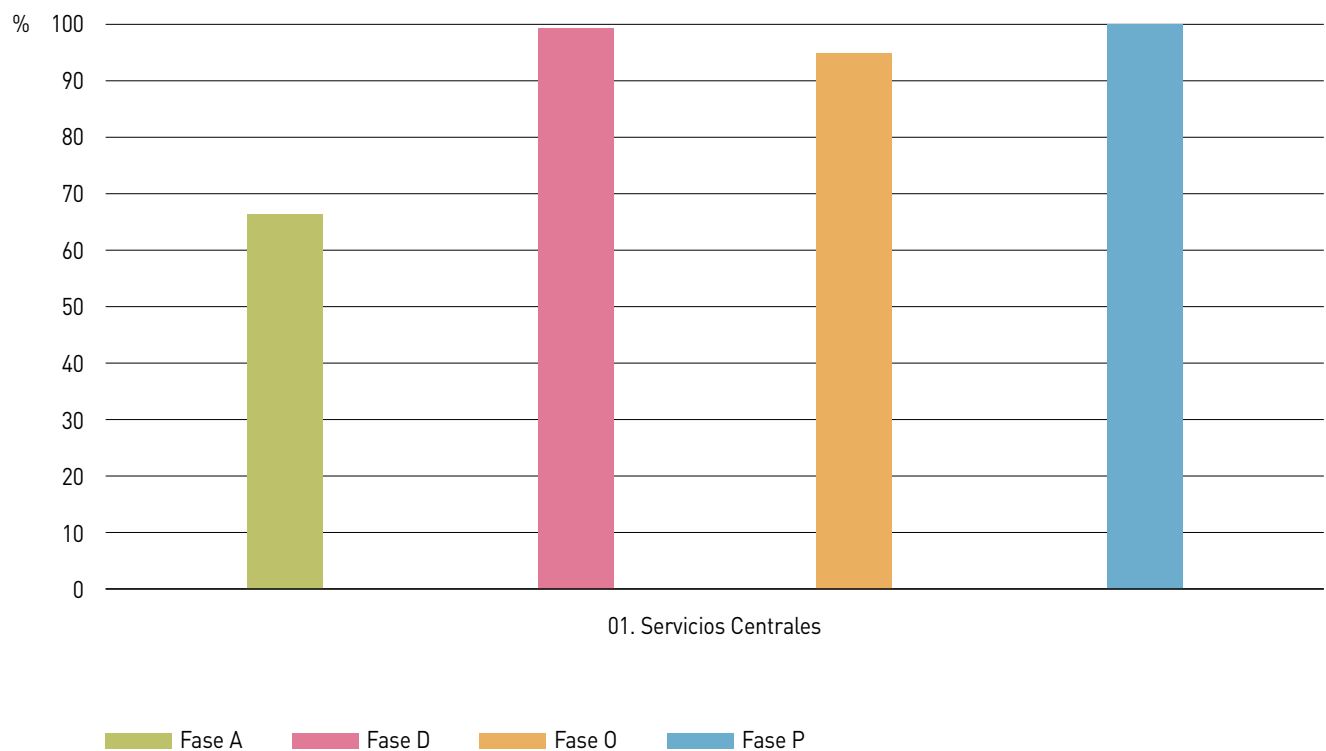
Avance de Liquidación del Presupuesto de Gastos por Servicios (30/09/12)

	Crédito definitivo	Crédito autorizado	Crédito comprometido	Obligaciones reconocidas	Pagos propuestos
01. Servicios Centrales	3.185.685	2.111.868	2.097.868	1.990.375	1.990.375
17. Gastos cofinanciados con FEDER	384.000	0	0	0	0
TOTAL	3.569.685	2.111.868	2.097.868	1.990.375	1.990.375

Porcentaje de Ejecución del Presupuesto de Gastos respecto al Crédito Definitivo por Servicios (30/09/12)

	Crédito autorizado	Crédito comprometido	Obligaciones reconocidas	Pagos propuestos
01. Servicios Centrales	66,29	65,85	62,48	62,48
17. Gastos cofinanciados con FEDER	0,00	0,00	0,00	0,00
TOTAL	59,16	58,77	55,76	55,76

Porcentaje de Ejecución de cada fase de gestión del Presupuesto de Gastos sobre la anterior. Análisis por Servicios (30/09/12)



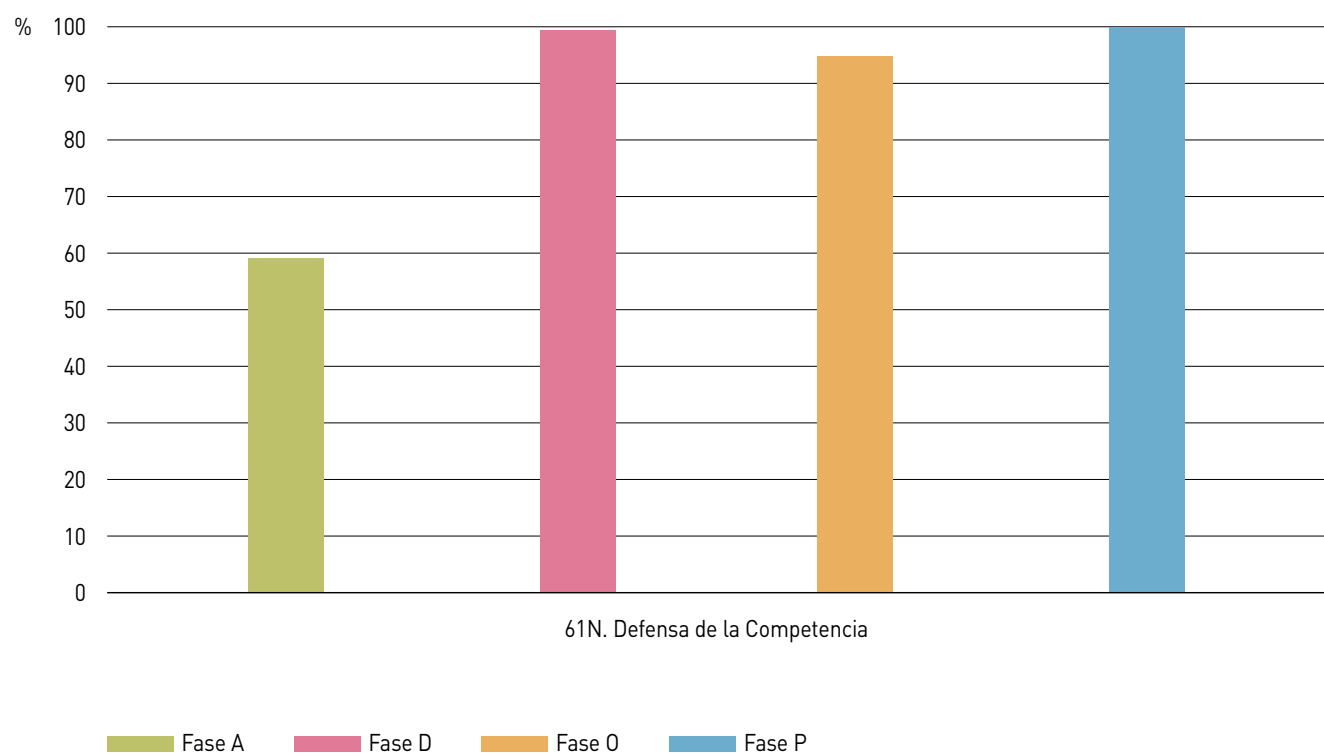
Avance de Liquidación del Presupuesto de Gastos por Programas (30/09/12)

	Crédito definitivo	Crédito autorizado	Crédito comprometido	Obligaciones reconocidas	Pagos propuestos
61N. Defensa de la Competencia	3.569.685	2.111.868	2.097.868	1.990.375	1.990.375
TOTAL	3.569.685	2.111.868	2.097.868	1.990.375	1.990.375

Porcentaje de Ejecución del Presupuesto de Gastos respecto al Crédito Definitivo por Programas (30/09/12)

	Crédito autorizado	Crédito comprometido	Obligaciones reconocidas	Pagos propuestos
61N. Defensa de la Competencia	59,16	58,77	55,76	55,76
TOTAL	59,16	58,77	55,76	55,76

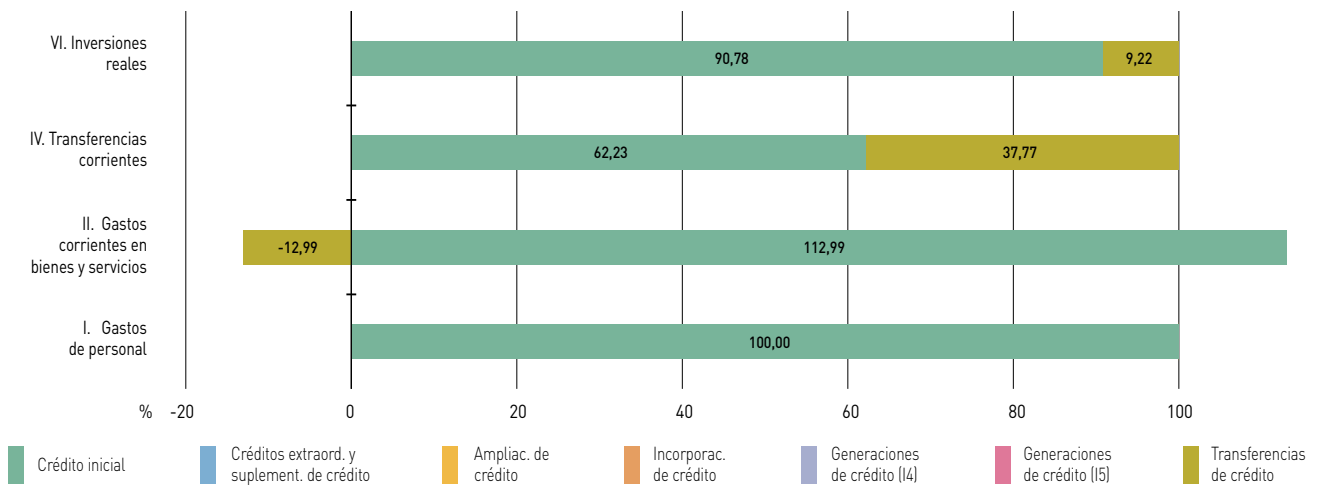
Porcentaje de Ejecución de cada fase de gestión del Presupuesto de Gastos sobre la anterior. Análisis por Programas (30/09/12)



Avance de Modificaciones de Créditos por Capítulos (30/09/12)

	Créditos extraord. y suplement. de crédito	Ampliac. de crédito	Incorporac. de crédito	Generaciones de crédito (I4)	Generaciones de crédito (I5)	Transferencias de crédito (+)	Transferencias de crédito (-)
I. Gastos de personal	-	-	-	-	-	-	-
II. Gastos corrientes en bienes y servicios	-	-	-	-	-	500	78.500
IV. Transferencias corrientes	-	-	-	-	-	39.000	-
VI. Inversiones reales	-	-	-	-	-	39.000	-
TOTAL	-	-	-	-	-	78.500	78.500

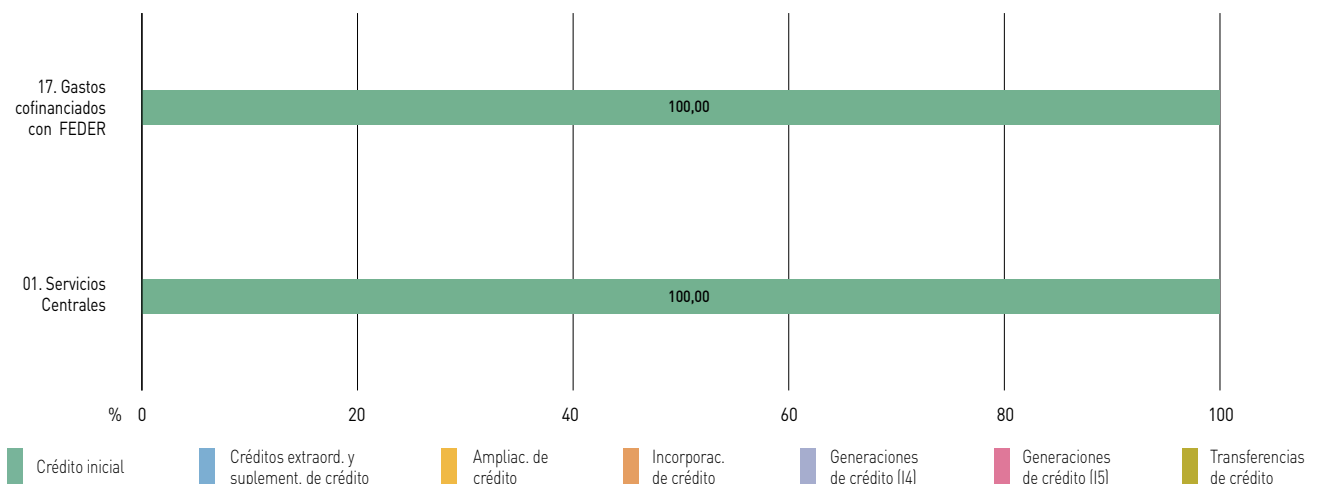
Composición del crédito definitivo por Capítulos (30/09/12)



Avance de Modificaciones de Créditos por Servicios (30/09/12)

	Créditos extraord. y suplement. de crédito	Ampliac. de crédito	Incorporac. de crédito	Generaciones de crédito (I4)	Generaciones de crédito (I5)	Transferencias de crédito (+)	Transferencias de crédito (-)
01. Servicios Centrales	-	-	-	-	-	78.500	78.500
17. Gastos cofinanciados con FEDER	-	-	-	-	-	-	-
TOTAL	-	-	-	-	-	78.500	78.500

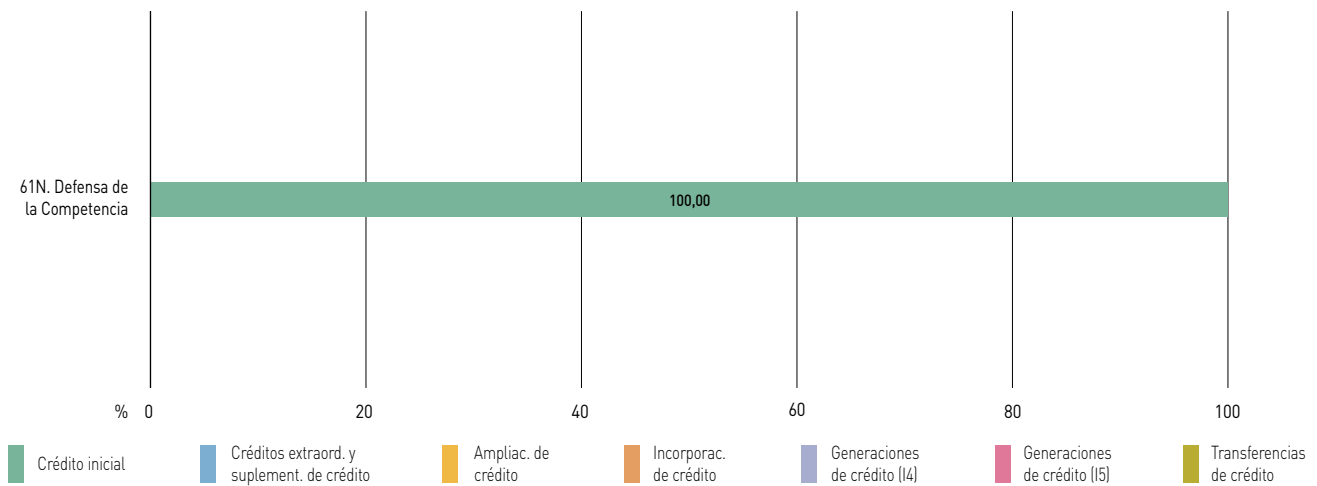
Composición del crédito definitivo por Servicios (30/09/12)



Avance de Modificaciones de Créditos por Programas (30/09/12)

	Créditos extraord. y suplement. de crédito	Ampliac. de crédito	Incorporac. de crédito	Generaciones de crédito (I4)	Generaciones de crédito (I5)	Transferencias de crédito (+)	Transferencias de crédito (-)
61N. Defensa de la Competencia	-	-	-	-	-	78.500	78.500
TOTAL	-	-	-	-	-	78.500	78.500

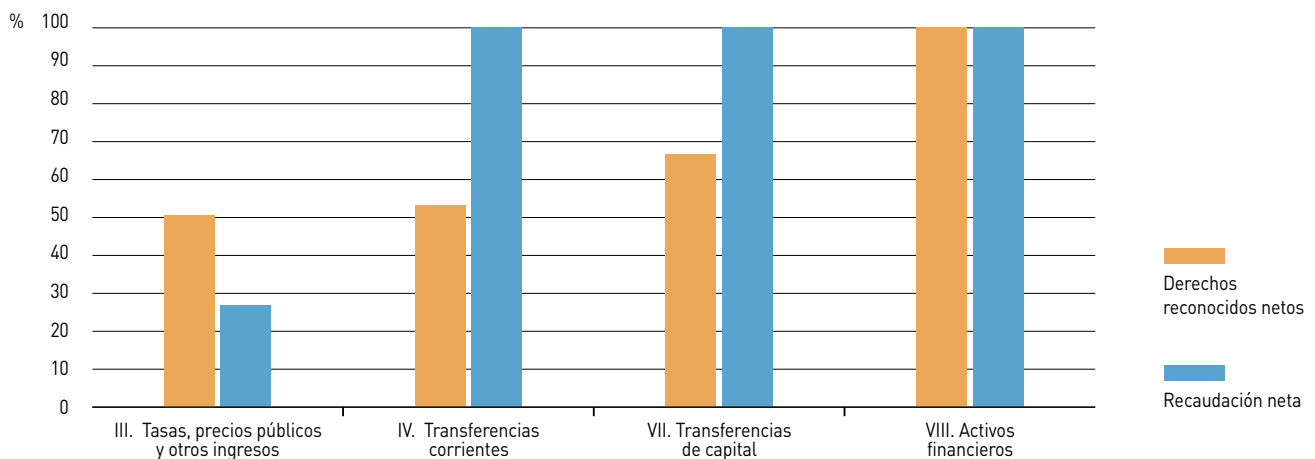
Composición del crédito definitivo por Programas (30/09/12)



Avance de Liquidación del Presupuesto de Ingresos por Capítulos (30/09/12)

	Previsión definitiva	Derechos reconocidos netos	Recaudación neta	Derechos pendientes de cobro
III. Tasas, precios públicos y otros ingresos	271.236	137.344	36.764	100.580
IV. Transferencias corrientes	2.914.449	1.549.842	1.549.842	-
VII. Transferencias de capital	384.000	256.000	256.000	-
VIII. Activos financieros	-	2.391	2.391	-
TOTAL	3.569.685	1.945.576	1.844.996	100.580

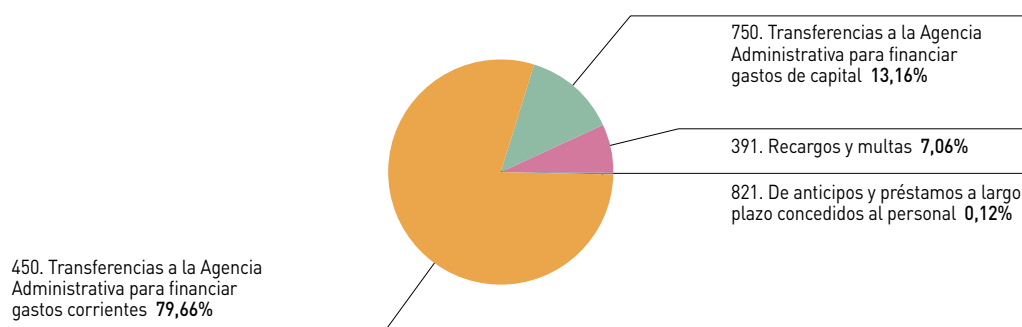
Porcentaje de Liquidación del Presupuesto de Ingresos por Capítulos (30/09/12)



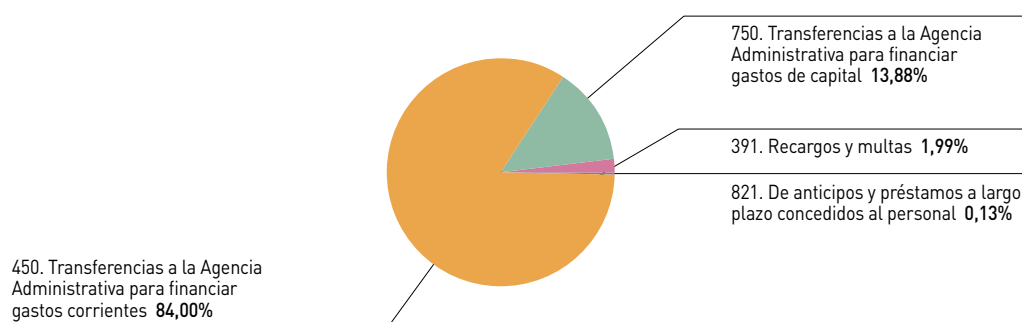
Avance de Liquidación del Presupuesto de Ingresos por Conceptos (30/09/12)

	Previsión definitiva	Derechos reconocidos netos	Recaudación neta	Derechos pendientes de cobro
391. Recargos y multas	271.236	137.344	36.764	100.580
Total Capítulo III	271.236	137.344	36.764	100.580
450. Transferencias a la Agencia Administrativa para financiar gastos corrientes	2.914.449	1.549.842	1.549.842	-
Total Capítulo IV	2.914.449	1.549.842	1.549.842	-
750. Transferencias a la Agencia Administrativa para financiar gastos de capital	384.000	256.000	256.000	-
Total Capítulo VII	384.000	256.000	256.000	-
821. De anticipos y préstamos a largo plazo concedidos al personal	-	2.391	2.391	-
Total Capítulo VIII	-	2.391	2.391	-
TOTAL	3.569.685	1.945.576	1.844.996	100.580

Derechos reconocidos netos (30/09/12)



Recaudación neta (30/09/12)



Instituto Andaluz de Prevención de Riesgos Laborales

Avance de Liquidación del Presupuesto

Comunidad Autónoma de Andalucía

Ejercicio 2012

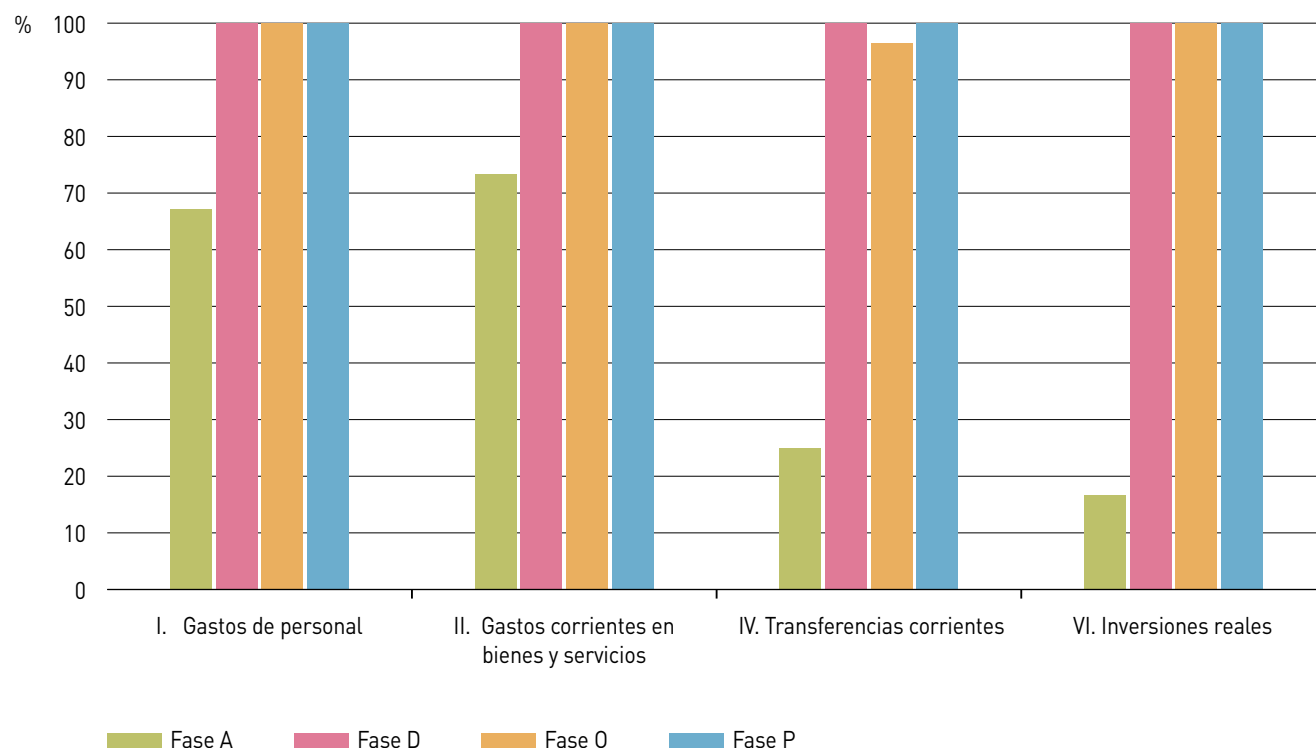
Avance de Liquidación del Presupuesto de Gastos por Capítulos (30/09/12)

	Crédito definitivo	Crédito autorizado	Crédito comprometido	Obligaciones reconocidas	Pagos propuestos
I. Gastos de personal	692.388	464.680	464.680	464.680	464.680
II. Gastos corrientes en bienes y servicios	796.680	584.946	584.946	584.946	584.946
IV. Transferencias corrientes	3.955.230	987.022	987.022	952.040	952.040
VI. Inversiones reales	2.156.117	359.676	359.676	359.676	359.676
TOTAL	7.600.415	2.396.324	2.396.324	2.361.342	2.361.342

Porcentaje de Ejecución del Presupuesto de Gastos respecto al Crédito Definitivo por Capítulos (30/09/12)

	Crédito autorizado	Crédito comprometido	Obligaciones reconocidas	Pagos propuestos
I. Gastos de personal	67,11	67,11	67,11	67,11
II. Gastos corrientes en bienes y servicios	73,42	73,42	73,42	73,42
IV. Transferencias corrientes	24,95	24,95	24,07	24,07
VI. Inversiones reales	16,68	16,68	16,68	16,68
TOTAL	31,53	31,53	31,07	31,07

Porcentaje de Ejecución de cada fase de gestión del Presupuesto de Gastos sobre la fase anterior. Análisis por Capítulos (30/09/12)



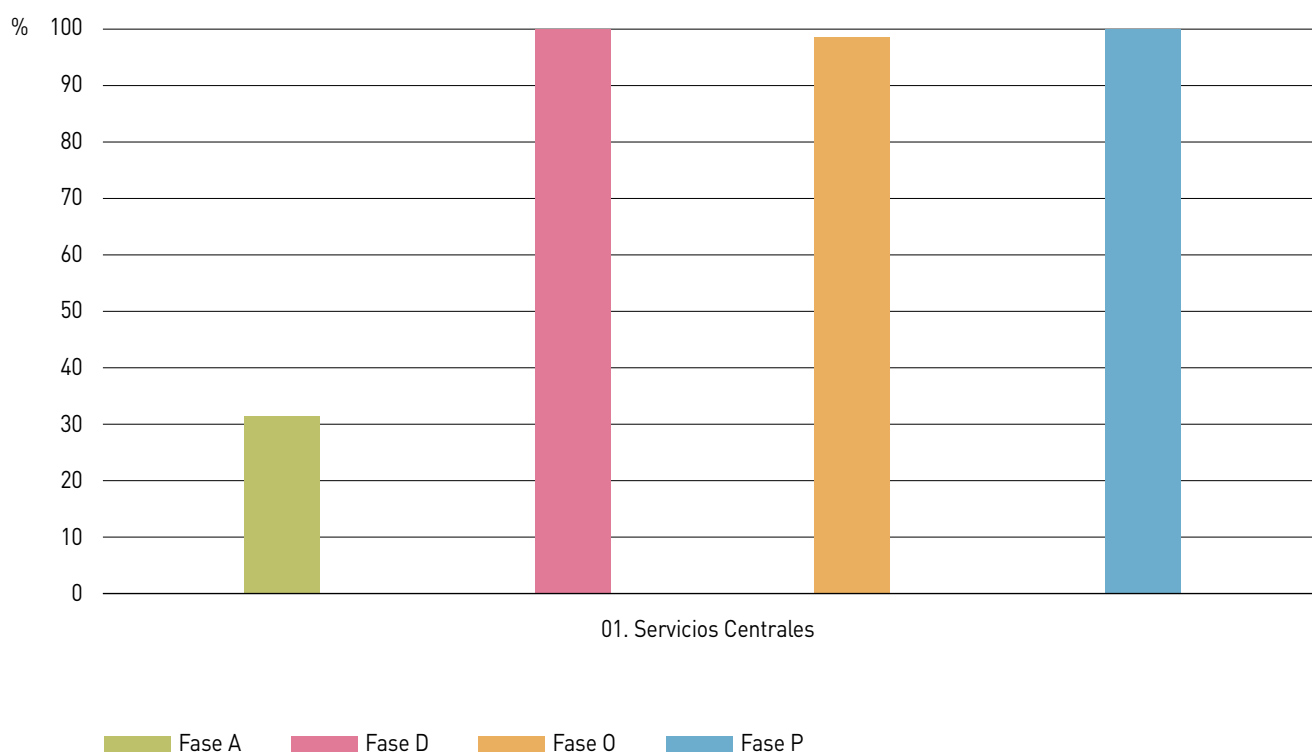
Avance de Liquidación del Presupuesto de Gastos por Servicios (30/09/12)

	Crédito definitivo	Crédito autorizado	Crédito comprometido	Obligaciones reconocidas	Pagos propuestos
01. Servicios Centrales	7.600.415	2.396.324	2.396.324	2.361.342	2.361.342
TOTAL	7.600.415	2.396.324	2.396.324	2.361.342	2.361.342

Porcentaje de Ejecución del Presupuesto de Gastos respecto al Crédito Definitivo por Servicios (30/09/12)

	Crédito autorizado	Crédito comprometido	Obligaciones reconocidas	Pagos propuestos
01. Servicios Centrales	31,53	31,53	31,07	31,07
TOTAL	31,53	31,53	31,07	31,07

Porcentaje de Ejecución de cada fase de gestión del Presupuesto de Gastos sobre la fase anterior. Análisis por Programas (30/09/12)



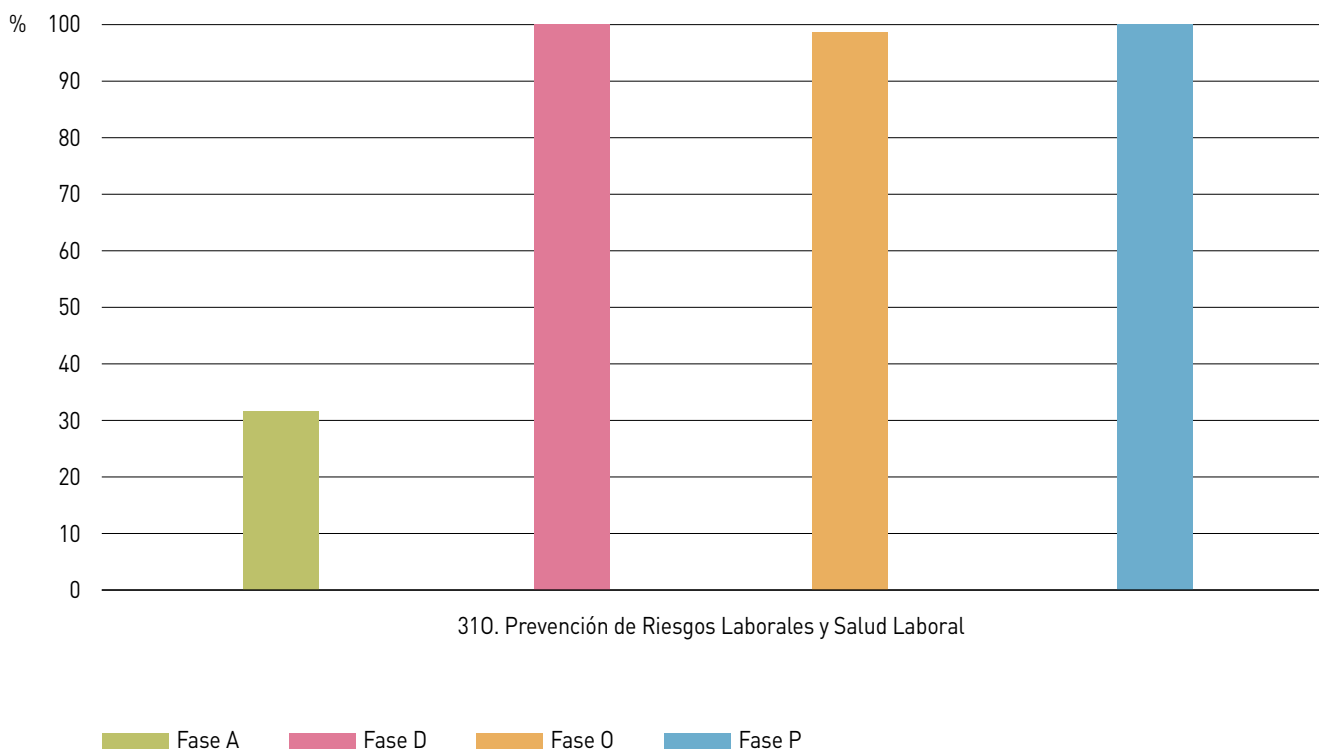
Avance de Liquidación del Presupuesto de Gastos por Programas (30/09/12)

	Crédito definitivo	Crédito autorizado	Crédito comprometido	Obligaciones reconocidas	Pagos propuestos
310. Prevención de Riesgos Laborales y Salud Laboral	7.600.415	2.396.324	2.396.324	2.361.342	2.361.342
TOTAL	7.600.415	2.396.324	2.396.324	2.361.342	2.361.342

Porcentaje de Ejecución del Presupuesto de Gastos respecto al Crédito Definitivo por Programas (30/09/12)

	Crédito autorizado	Crédito comprometido	Obligaciones reconocidas	Pagos propuestos
310. Prevención de Riesgos Laborales y Salud Laboral	31,53	31,53	31,07	31,07
TOTAL	31,53	31,53	31,07	31,07

Porcentaje de Ejecución de cada fase de gestión del Presupuesto de Gastos sobre la fase anterior. Análisis por Programas (30/09/12)



Avance de Modificaciones de Créditos por Capítulos (30/09/12)

	Créditos extraord. y suplement. de crédito	Ampliac. de crédito	Incorporac. de crédito	Generaciones de crédito (I4)	Generaciones de crédito (I5)	Transferencias de crédito (+)	Transferencias de crédito (-)
I. Gastos de personal	-	-	-	-	-	-	-
II. Gastos corrientes en bienes y servicios	-	-	-	-	-	-	-
IV. Transferencias corrientes	-	-	-	-	-	-	-
VI. Inversiones reales	-	-	-	-	-	-	-
TOTAL	-	-	-	-	-	-	-

Avance de Modificaciones de Créditos por Servicios (30/09/12)

	Créditos extraord. y suplement. de crédito	Ampliac. de crédito	Incorporac. de crédito	Generaciones de crédito (I4)	Generaciones de crédito (I5)	Transferencias de crédito (+)	Transferencias de crédito (-)
01. Servicios Centrales	-	-	-	-	-	-	-
TOTAL	-	-	-	-	-	-	-

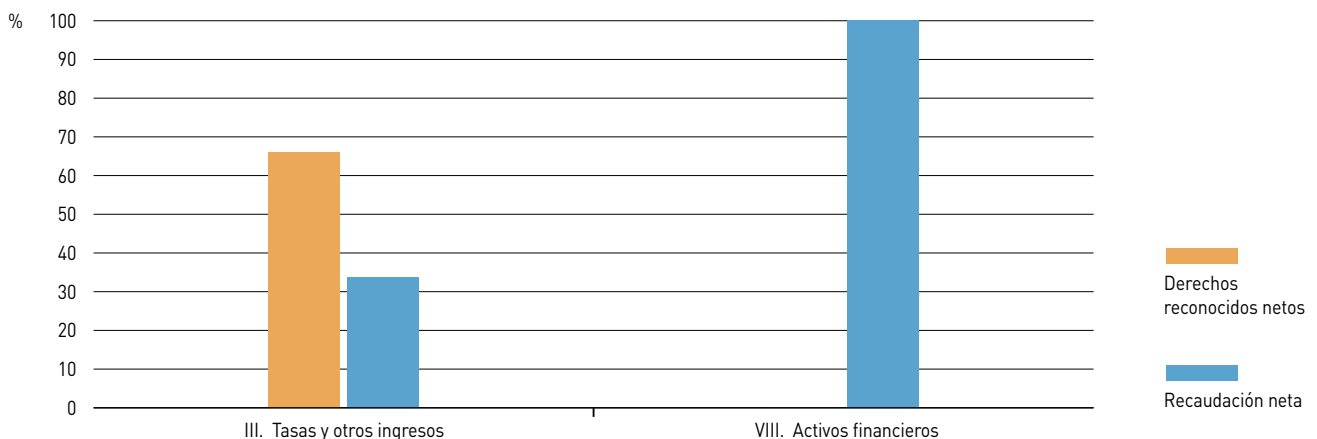
Avance de Modificaciones de Créditos por Programas (30/09/12)

	Créditos extraord. y suplement. de crédito	Ampliac. de crédito	Incorporac. de crédito	Generaciones de crédito (I4)	Generaciones de crédito (I5)	Transferencias de crédito (+)	Transferencias de crédito (-)
310. Prevencion de Riesgos Laborales y Salud Laboral	-	-	-	-	-	-	-
TOTAL	-	-	-	-	-	-	-

Avance de Liquidación del Presupuesto de Ingresos por Capítulos (30/09/12)

	Previsión definitiva	Derechos reconocidos netos	Recaudación neta	Derechos pendientes de cobro
III. Tasas y otros ingresos	7.600.415	5.016.942	1.694.970	3.321.972
VIII. Activos financieros	-	1.124	1.124	-
TOTAL	7.600.415	5.018.066	1.696.094	3.321.972

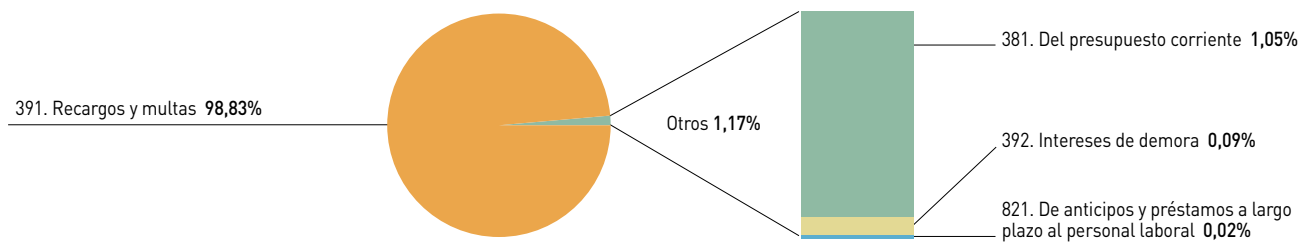
Porcentaje de Liquidación del Presupuesto de Ingresos por Capítulos (30/09/12)



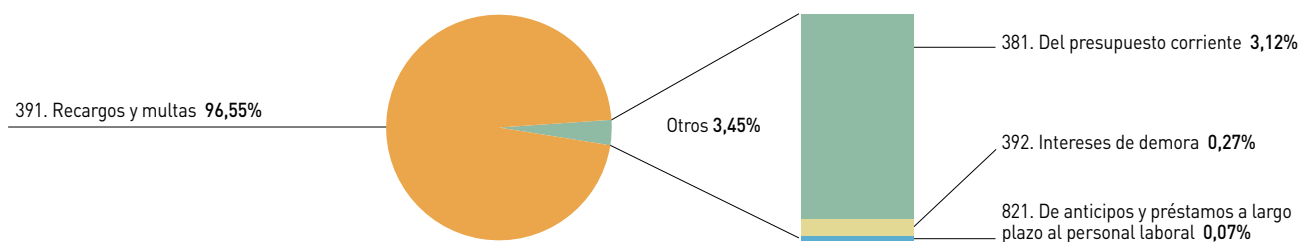
Avance de Liquidación del Presupuesto de Ingresos por Conceptos (30/09/12)

	Previsión definitiva	Derechos reconocidos netos	Recaudación neta	Derechos pendientes de cobro
381. Del presupuesto corriente	-	52.854	52.854	-
391. Recargos y multas	7.600.415	4.959.557	1.637.584	3.321.972
392. Intereses de demora	-	4.531	4.531	-
Total Capítulo III	7.600.415	5.016.942	1.694.970	3.321.972
821. De anticipos y préstamos a largo plazo al personal laboral	-	1.124	1.124	-
Total Capítulo VIII	-	1.124	1.124	-
TOTAL	7.600.415	5.018.066	1.696.094	3.321.972

Derechos reconocidos netos (30/09/12)



Recaudación neta (30/09/12)



Servicio Andaluz de Salud

Avance de Liquidación del Presupuesto

Comunidad Autónoma de Andalucía

Ejercicio 2012

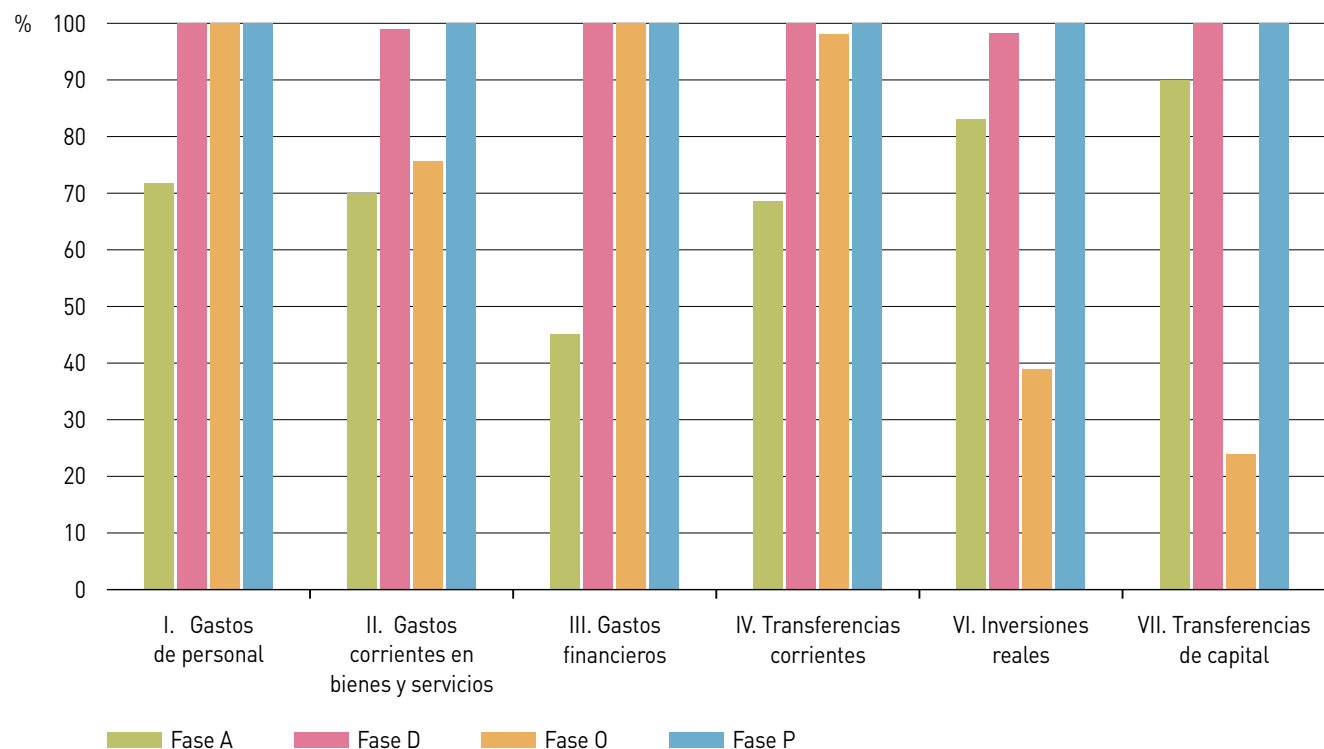
Avance de Liquidación del Presupuesto de Gastos por Capítulos (30/09/12)

	Crédito definitivo	Crédito autorizado	Crédito comprometido	Obligaciones reconocidas	Pagos propuestos
I. Gastos de personal	4.232.339.869	3.035.170.357	3.035.170.357	3.035.132.357	3.035.132.357
II. Gastos corrientes en bienes y servicios	2.014.773.853	1.411.581.059	1.396.657.208	1.057.276.987	1.057.276.987
III. Gastos financieros	58.911.222	26.557.965	26.557.965	26.557.965	26.557.965
IV. Transferencias corrientes	2.023.625.696	1.387.832.045	1.387.832.045	1.362.448.849	1.362.448.849
VI. Inversiones reales	184.075.006	152.958.230	150.394.061	58.447.999	58.447.999
VII. Transferencias de capital	16.000.000	14.391.485	14.391.485	3.436.271	3.436.271
TOTAL	8.529.725.646	6.028.491.140	6.011.003.121	5.543.300.427	5.543.300.427

Porcentaje de Ejecución del Presupuesto de Gastos respecto al Crédito Definitivo por Capítulos (30/09/12)

	Crédito autorizado	Crédito comprometido	Obligaciones reconocidas	Pagos propuestos
I. Gastos de personal	71,71	71,71	71,71	71,71
II. Gastos corrientes en bienes y servicios	70,06	69,32	52,48	52,48
III. Gastos financieros	45,08	45,08	45,08	45,08
IV. Transferencias corrientes	68,58	68,58	67,33	67,33
VI. Inversiones reales	83,10	81,70	31,75	31,75
VII. Transferencias de capital	89,95	89,95	21,48	21,48
TOTAL	70,68	70,47	64,99	64,99

Porcentaje de Ejecución de cada fase de gestión del Presupuesto de Gastos sobre la anterior. Análisis por Capítulos (30/09/12)



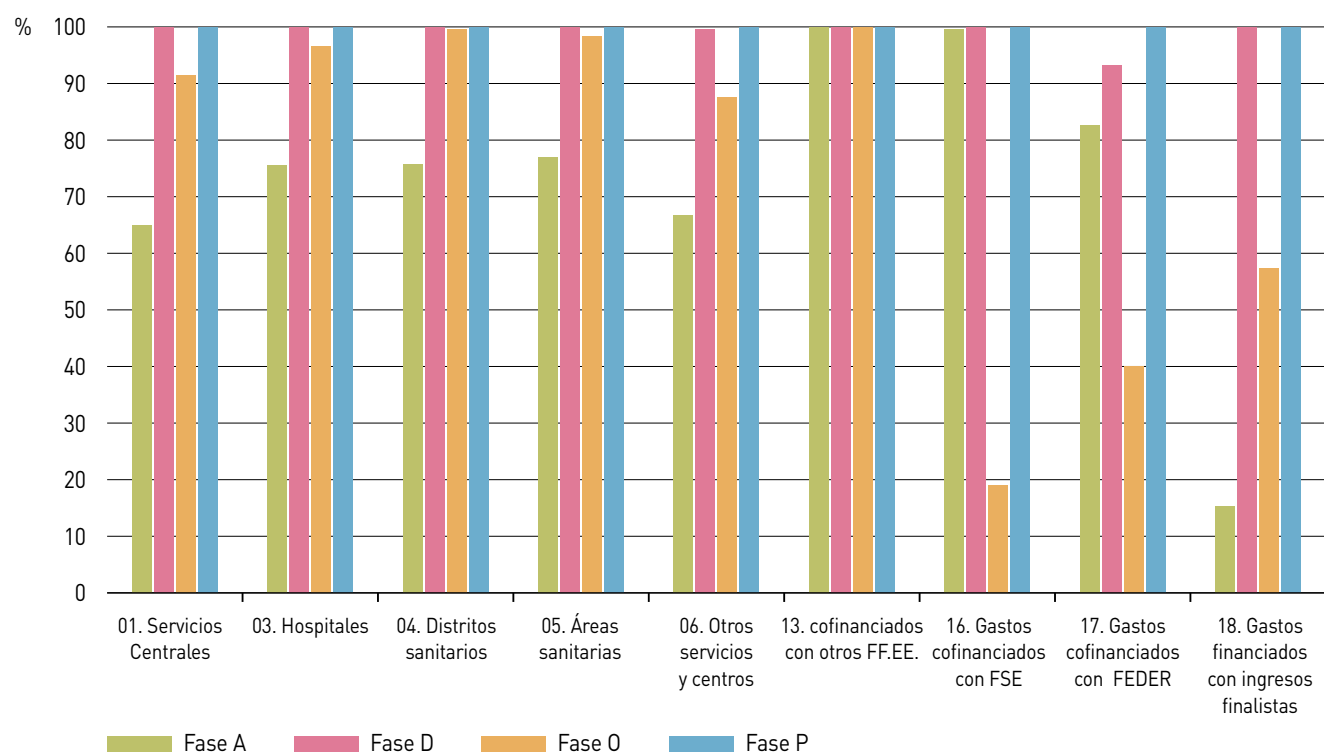
Avance de Liquidación del Presupuesto de Gastos por Servicios (30/09/12)

	Crédito definitivo	Crédito autorizado	Crédito comprometido	Obligaciones reconocidas	Pagos propuestos
01. Servicios Centrales	23.441.051	15.227.477	15.227.477	13.934.191	13.934.191
03. Hospitales	2.504.187.049	1.891.582.215	1.890.414.924	1.826.564.540	1.826.564.540
04. Distritos sanitarios	828.989.149	627.985.511	627.985.511	624.855.177	624.855.177
05. Áreas sanitarias	507.460.954	390.194.298	390.194.298	383.314.851	383.314.851
06. Otros servicios y centros	4.627.693.211	3.082.973.819	3.067.674.240	2.686.923.293	2.686.923.293
13. Cofinanciados con otros FF.EE.	77.546	77.546	77.546	77.546	77.546
16. Gastos cofinanciados con FSE	2.807.850	2.796.870	2.796.870	531.160	531.160
17. Gastos cofinanciados con FEDER	18.250.002	15.078.323	14.057.173	5.625.524	5.625.524
18. Gastos financiados con ingresos finalistas	16.818.834	2.575.081	2.575.081	1.474.146	1.474.146
TOTAL	8.529.725.646	6.028.491.140	6.011.003.121	5.543.300.427	5.543.300.427

Porcentaje de Ejecución del Presupuesto de Gastos respecto al Crédito Definitivo por Servicios (30/09/12)

	Crédito autorizado	Crédito comprometido	Obligaciones reconocidas	Pagos propuestos
01. Servicios Centrales	64,96	64,96	59,44	59,44
03. Hospitales	75,54	75,49	72,94	72,94
04. Distritos sanitarios	75,75	75,75	75,38	75,38
05. Áreas sanitarias	76,89	76,89	75,54	75,54
06. Otros servicios y centros	66,62	66,29	58,06	58,06
13. Cofinanciados con otros FF.EE.	100,00	100,00	100,00	100,00
16. Gastos cofinanciados con FSE	99,61	99,61	18,92	18,92
17. Gastos cofinanciados con FEDER	82,62	77,03	30,82	30,82
18. Gastos financiados con ingresos finalistas	15,31	15,31	8,76	8,76
TOTAL	70,68	70,47	64,99	64,99

Porcentaje de Ejecución de cada fase de gestión del Presupuesto de Gastos sobre la anterior. Análisis por Servicios (30/09/12)



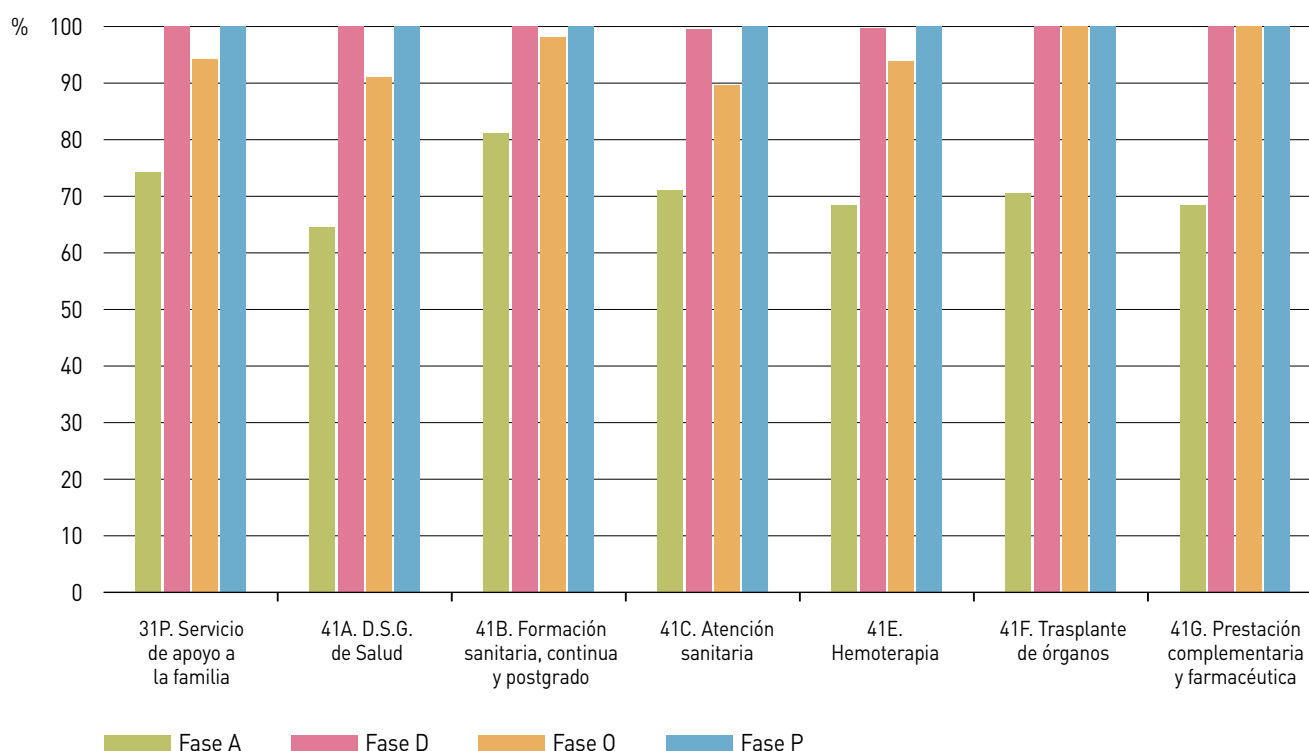
Avance de Liquidación del Presupuesto de Gastos por Programas (30/09/12)

	Crédito definitivo	Crédito autorizado	Crédito comprometido	Obligaciones reconocidas	Pagos propuestos
31P. Servicio de apoyo a la familia	30.066.312	22.352.010	22.352.010	21.049.350	21.049.350
41A. D.S.G. de Salud	22.350.136	14.408.476	14.408.476	13.122.278	13.122.278
41B. Formación sanitaria, continua y postgrado	180.437.219	146.468.797	146.468.797	143.786.193	143.786.193
41C. Atención sanitaria	6.307.072.006	4.482.829.466	4.465.413.804	4.005.039.002	4.005.039.002
41E. Hemoterapia	49.308.823	33.707.846	33.635.488	31.579.369	31.579.369
41F. Trasplante de órganos	9.739.958	6.881.368	6.881.368	6.881.368	6.881.368
41G. Prestación complementaria y farmacéutica	1.930.751.191	1.321.843.178	1.321.843.178	1.321.842.867	1.321.842.867
TOTAL	8.529.725.646	6.028.491.140	6.011.003.121	5.543.300.427	5.543.300.427

Porcentaje de Ejecución del Presupuesto de Gastos respecto al Crédito Definitivo por Programas (30/09/12)

	Crédito autorizado	Crédito comprometido	Obligaciones reconocidas	Pagos propuestos
31P. Servicio de apoyo a la familia	74,34	74,34	70,01	70,01
41A. D.S.G. de Salud	64,47	64,47	58,71	58,71
41B. Formación sanitaria, continua y postgrado	81,17	81,17	79,69	79,69
41C. Atención sanitaria	71,08	70,80	63,50	63,50
41E. Hemoterapia	68,36	68,21	64,04	64,04
41F. Trasplante de órganos	70,65	70,65	70,65	70,65
41G. Prestación complementaria y farmacéutica	68,46	68,46	68,46	68,46
TOTAL	70,68	70,47	64,99	64,99

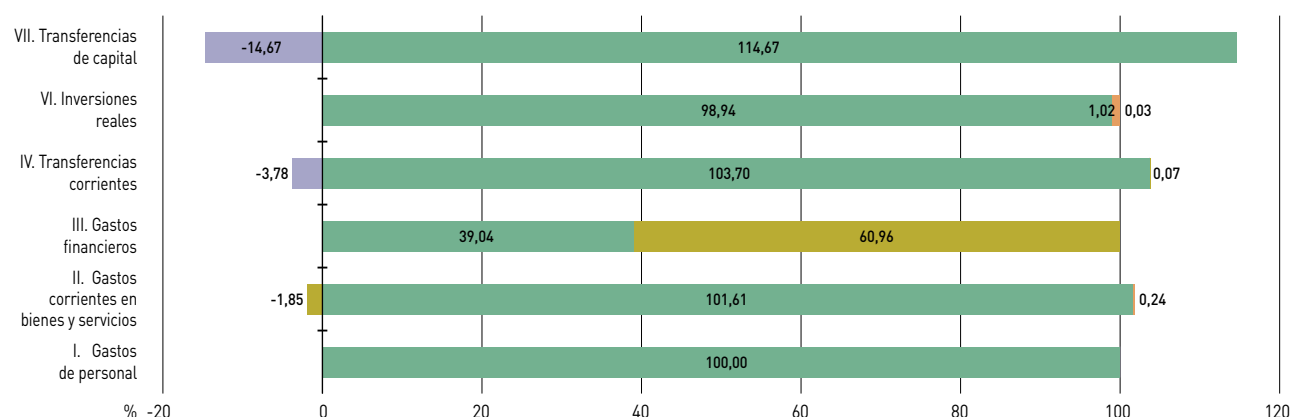
Porcentaje de Ejecución de cada fase de gestión del Presupuesto de Gastos sobre la anterior. Análisis por Programas (30/09/12)



Avance de Modificaciones de Créditos por Capítulos (30/09/12)

	Créditos extraord. y suplement. de crédito	Ampliac. de crédito	Incorporac. de crédito	Generaciones de crédito (I4)	Generaciones de crédito (I5)	Transferencias de crédito (+)	Transferencias de crédito (-)
I. Gastos de personal	-	-	-	41.869	-	-	-
II. Gastos corrientes en bienes y servicios	-	-	4.872.697	-	-	87.409.894	124.733.753
III. Gastos financieros	-	-	-	-	-	35.911.222	-
IV. Transferencias corrientes	-	-	64.323	-76.447.199	-	70.912.637	69.500.000
VI. Inversiones reales	-	-	1.881.814	60.599	-	-	-
VII. Transferencias de capital	-	-	-	-2.347.701	-	-	-
TOTAL	-	-	6.818.834	-78.692.432	-	194.233.753	194.233.753

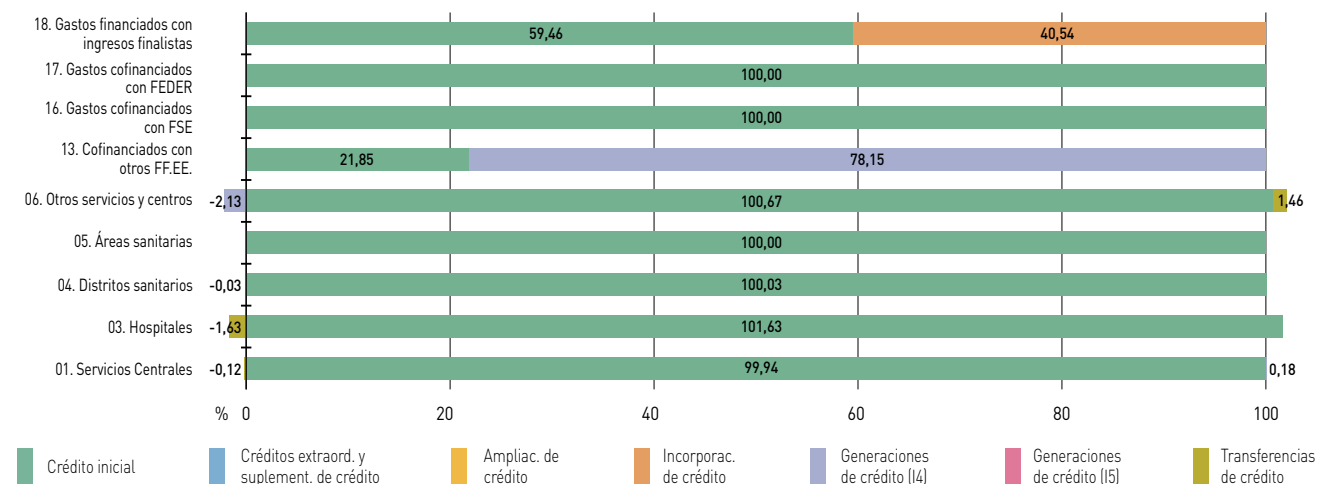
Composición del crédito definitivo por Capítulos (30/09/12)



Avance de Modificaciones de Créditos por Servicios (30/09/12)

	Créditos extraord. y suplement. de crédito	Ampliac. de crédito	Incorporac. de crédito	Generaciones de crédito (I4)	Generaciones de crédito (I5)	Transferencias de crédito (+)	Transferencias de crédito (-)
01. Servicios Centrales	-	-	-	41.869	-	-	27.500
03. Hospitales	-	-	-	-	-	23.000.000	76.708.973
04. Distritos sanitarios	-	-	-	-	-	-	300.000
05. Áreas sanitarias	-	-	-	-	-	-	-
06. Otros servicios y centros	-	-	-	-78.794.900	-	170.052.753	116.016.280
13. Cofinanciados con otros FF.EE.	-	-	-	60.599	-	-	-
16. Gastos cofinanciados con FSE	-	-	-	-	-	-	-
17. Gastos cofinanciados con FEDER	-	-	-	-	-	-	-
18. Gastos financiados con ingresos finalistas	-	-	6.818.834	-	-	1.181.000	1.181.000
TOTAL	-	-	6.818.834	-78.692.432	-	194.233.753	194.233.753

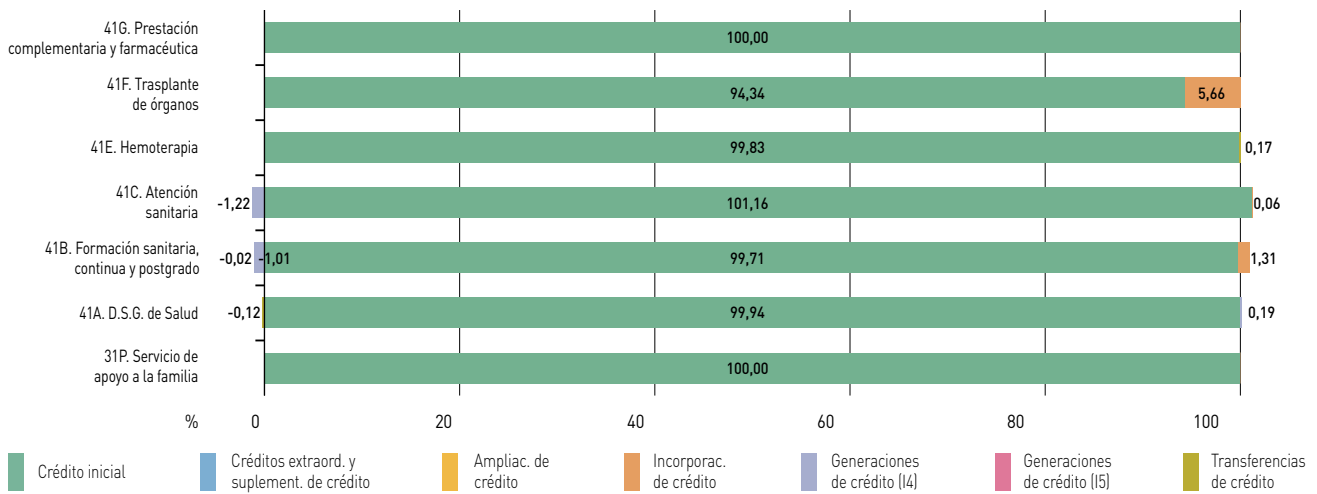
Composición del crédito definitivo por Servicios (30/09/12)



Avance de Modificaciones de Créditos por Programas (30/09/12)

	Créditos extraord. y suplement. de crédito	Ampliac. de crédito	Incorporac. de crédito	Generaciones de crédito (I4)	Generaciones de crédito (I5)	Transferencias de crédito (+)	Transferencias de crédito (-)
31P. Servicio de apoyo a la familia	-	-	-	-	-	-	-
41A. D.S.G. de Salud	-	-	-	41.869	-	-	27.500
41B. Formación sanitaria, continua y postgrado	-	-	2.365.522	-1.816.544	-	1.000.000	1.027.500
41C. Atención sanitaria	-	-	3.901.814	-76.915.757	-	123.442.753	123.470.196
41E. Hemoterapia	-	-	-	-	-	110.000	27.558
41F. Trasplante de órganos	-	-	551.498	-	-	181.000	181.000
41G. Prestación complementaria y farmacéutica	-	-	-	-	-	69.500.000	69.500.000
TOTAL	-	-	6.818.834	-78.690.432	-	194.233.753	194.233.753

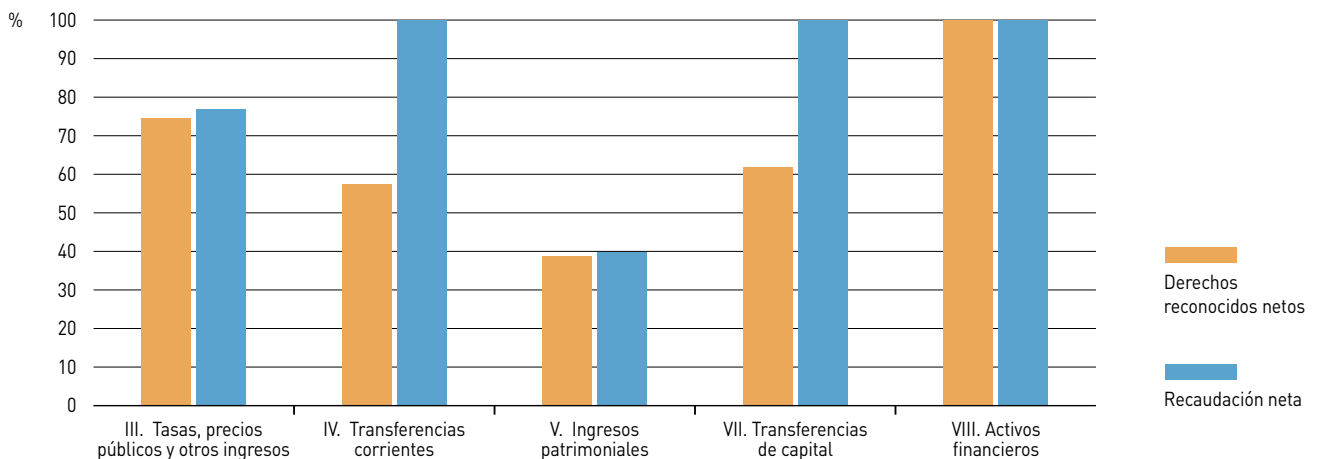
Composición del crédito definitivo por Programas (30/09/12)



Avance de Liquidación del Presupuesto de Ingresos por Capítulos (30/09/12)

	Previsión definitiva	Derechos reconocidos netos	Recaudación neta	Derechos pendientes de cobro
III. Tasas y otros ingresos	95.607.532	71.321.912	54.776.360	16.545.552
IV. Transferencias corrientes	8.230.558.309	4.725.892.570	4.725.892.570	-
V. Ingresos patrimoniales	3.484.799	1.347.259	537.841	809.418
VII. Transferencias de capital	200.075.006	123.989.619	123.989.619	-
VIII. Activos financieros	-	2	2	-
TOTAL	8.529.725.646	4.922.551.362	4.905.196.392	17.354.970

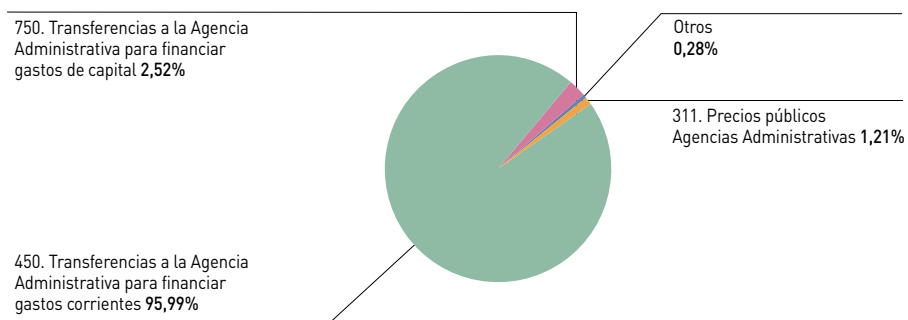
Porcentaje de Liquidación del Presupuesto de Ingresos por Capítulos (30/09/12)



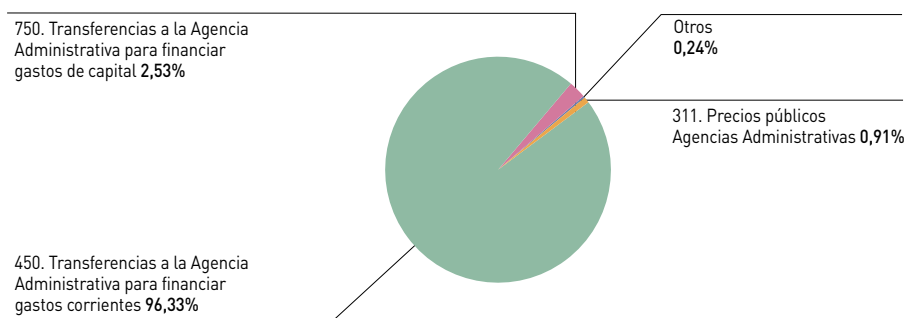
Avance de Liquidación del Presupuesto de Ingresos por Conceptos (30/09/12)

	Previsión definitiva	Derechos reconocidos netos	Recaudación neta	Derechos pendientes de cobro
302. Tasas Agencias Administrativas	3.962.554	2.363.174	1.610.614	752.560
311. Precios públicos Agencias Administrativas	91.644.978	59.432.562	44.543.066	14.889.496
380. De ejercicios cerrados	-	285.607	157.859	127.748
381. Del presupuesto corriente	-	6.746.639	6.728.894	17.746
391. Recargos y multas	-	44.972	44.972	-
392. Intereses de demora	-	-2	-2	-
399. Ingresos diversos. Recursos eventuales	-	2.448.960	1.690.957	758.003
Total Capítulo III	95.607.532	71.321.912	54.776.360	16.545.552
404. Transferencias finalistas	12.937.020	757.565	757.565	-
450. Transferencias a la Agencia Administrativa para financiar gastos corrientes	8.217.621.289	4.725.135.005	4.725.135.005	-
Total Capítulo IV	8.230.558.309	4.725.892.570	4.725.892.570	-
551. Concesión centros sanitarios	971.877	1.012.627	527.034	485.593
591. Otros ingresos patrimoniales Agencias Administrativas	2.512.922	334.632	10.807	323.825
Total Capítulo V	3.484.799	1.347.259	537.841	809.418
702. Transferencias finalistas	3.881.814	-	-	-
750. Transferencias a la Agencia Administrativa para financiar gastos de capital	196.193.192	123.989.619	123.989.619	-
Total Capítulo VII	200.075.006	123.989.619	123.989.619	-
820. De anticipos y préstamos a corto plazo concedidos al personal	-	2	2	-
Total Capítulo VIII	-	2	2	-
TOTAL	8.529.725.646	4.922.551.362	4.905.196.392	17.354.970

Derechos reconocidos netos (30/09/12)



Recaudación neta (30/09/12)



Instituto Andaluz de Investigación y Formación Agraria, Pesquera, Alimentaria y de la Producción Ecológica

Avance de Liquidación del Presupuesto

Comunidad Autónoma de Andalucía

Ejercicio 2012

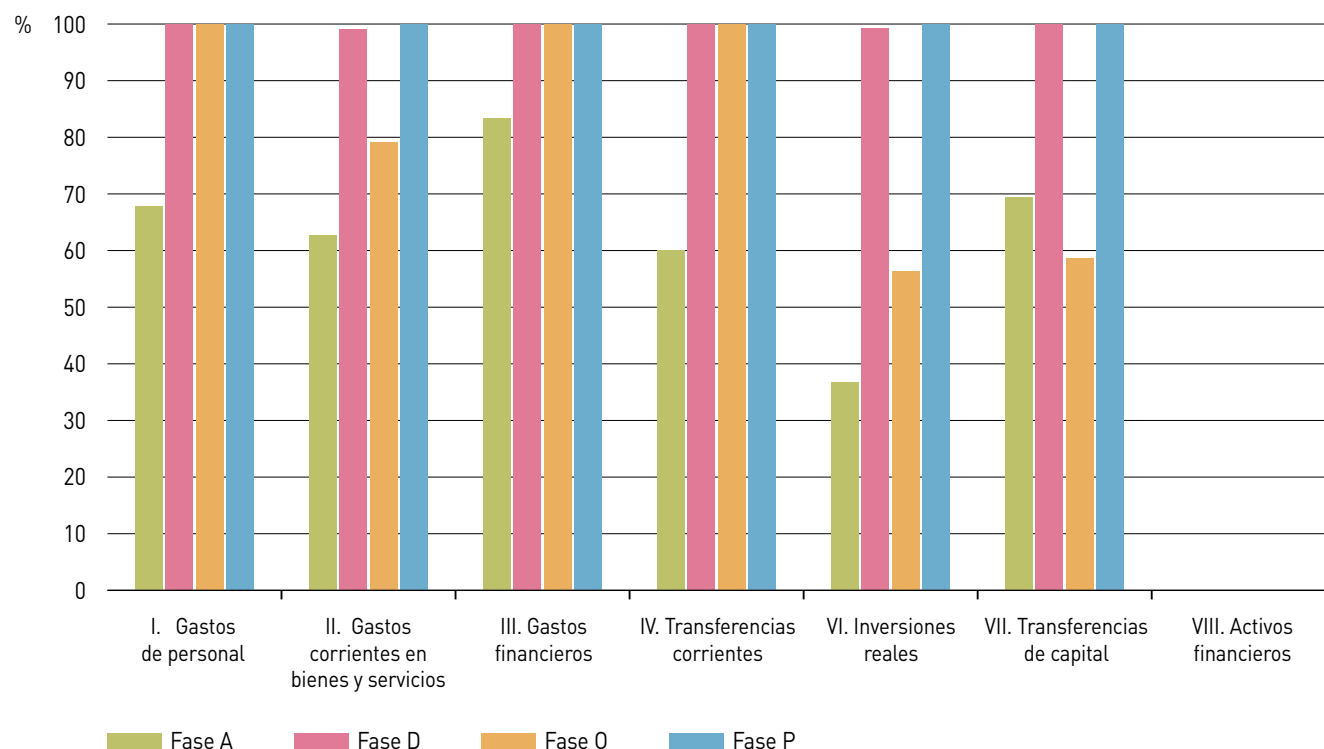
Avance de Liquidación del Presupuesto de Gastos por Capítulos (30/09/12)

	Crédito definitivo	Crédito autorizado	Crédito comprometido	Obligaciones reconocidas	Pagos propuestos
I. Gastos de personal	31.503.769	21.354.245	21.354.245	21.354.245	21.354.245
II. Gastos corrientes en bienes y servicios	6.435.229	4.030.965	3.992.718	3.157.409	3.157.409
III. Gastos financieros	18.600	15.520	15.520	15.520	15.520
IV. Transferencias corrientes	2.345.800	1.407.480	1.407.480	1.407.480	1.407.480
VI. Inversiones reales	42.303.572	15.546.891	15.432.368	8.696.577	8.696.577
VII. Transferencias de capital	1.406.641	975.994	975.994	572.293	572.293
VIII. Activos financieros	15.000	-	-	-	-
TOTAL	84.028.610	43.331.095	43.178.325	35.203.524	35.203.524

Porcentaje de Ejecución del Presupuesto de Gastos respecto al Crédito Definitivo por Capítulos (30/09/12)

	Crédito autorizado	Crédito comprometido	Obligaciones reconocidas	Pagos propuestos
I. Gastos de personal	67,78	67,78	67,78	67,78
II. Gastos corrientes en bienes y servicios	62,64	62,04	49,06	49,06
III. Gastos financieros	83,44	83,44	83,44	83,44
IV. Transferencias corrientes	60,00	60,00	60,00	60,00
VI. Inversiones reales	36,75	36,48	20,56	20,56
VII. Transferencias de capital	69,38	69,38	40,69	40,69
VIII. Activos financieros	-	-	-	-
TOTAL	51,57	51,39	41,89	41,89

Porcentaje de Ejecución de cada fase de gestión del Presupuesto de Gastos sobre la anterior. Análisis por Capítulos (30/09/12)



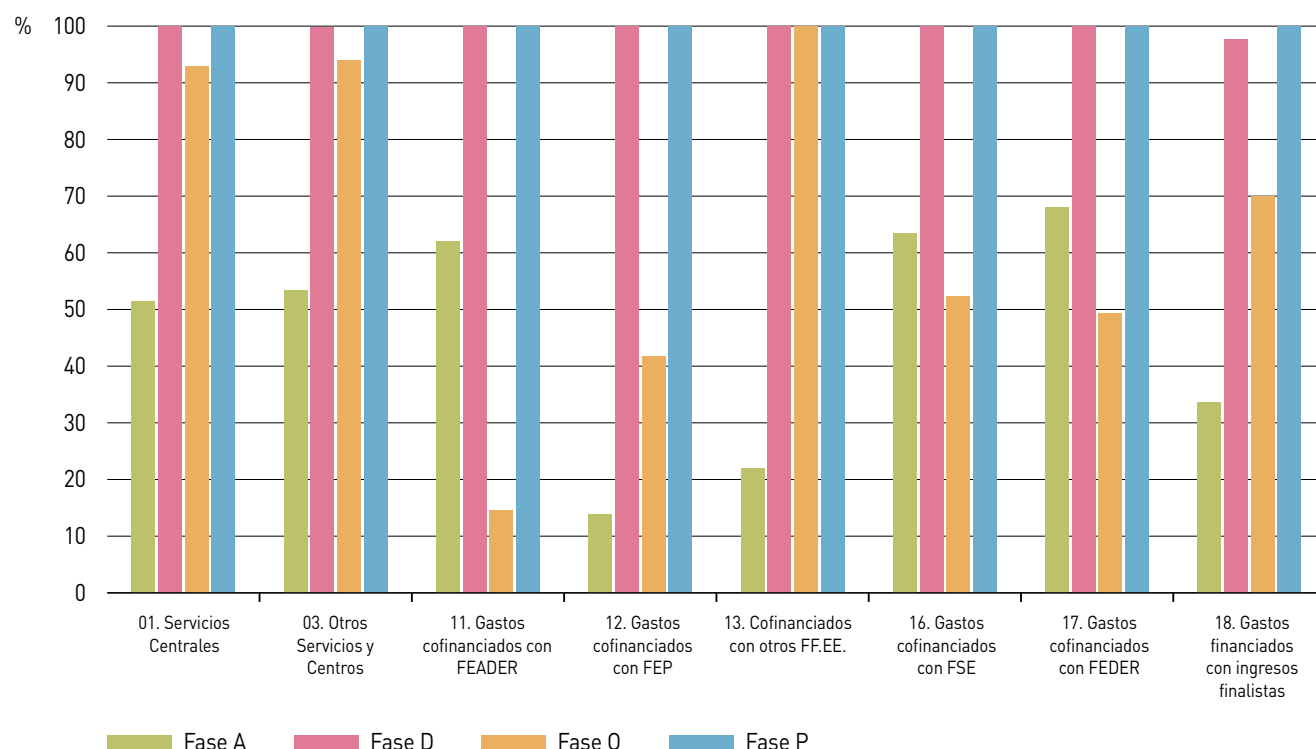
Avance de Liquidación del Presupuesto de Gastos por Servicios (30/09/12)

	Crédito definitivo	Crédito autorizado	Crédito comprometido	Obligaciones reconocidas	Pagos propuestos
01. Servicios Centrales	7.570.439	3.890.371	3.890.371	3.612.562	3.612.562
03. Otros servicios y centros	47.012.184	25.103.696	25.065.449	23.568.668	23.568.668
11. Gastos cofinanciados con FEADER	479.320	297.611	297.611	43.514	43.514
12. Gastos cofinanciados con FEP	611.885	84.875	84.875	35.368	35.368
13. Cofinanciados con otros FF.EE.	93.490	20.519	20.519	20.519	20.519
16. Gastos cofinanciados con FSE	6.180.495	3.919.591	3.919.591	2.048.598	2.048.598
17. Gastos cofinanciados con FEDER	7.489.307	5.099.661	5.099.661	2.519.070	2.519.070
18. Gastos financiados con ingresos finalistas	14.591.492	4.914.770	4.800.247	3.355.225	3.355.225
TOTAL	84.028.610	43.331.095	43.178.325	35.203.524	35.203.524

Porcentaje de Ejecución del Presupuesto de Gastos respecto al Crédito Definitivo por Servicios (30/09/12)

	Crédito autorizado	Crédito comprometido	Obligaciones reconocidas	Pagos propuestos
01. Servicios Centrales	51,39	51,39	47,72	47,72
03. Otros servicios y centros	53,40	53,32	50,13	50,13
11. Gastos cofinanciados con FEADER	62,09	62,09	9,08	9,08
12. Gastos cofinanciados con FEP	13,87	13,87	5,78	5,78
13. Cofinanciados con otros FF.EE.	21,95	21,95	21,95	21,95
16. Gastos cofinanciados con FSE	63,42	63,42	33,15	33,15
17. Gastos cofinanciados con FEDER	68,09	68,09	33,64	33,64
18. Gastos financiados con ingresos finalistas	33,68	32,90	22,99	22,99
TOTAL	51,57	51,39	41,89	41,89

Porcentaje de Ejecución de cada fase de gestión del Presupuesto de Gastos sobre la anterior. Análisis por Servicios (30/09/12)



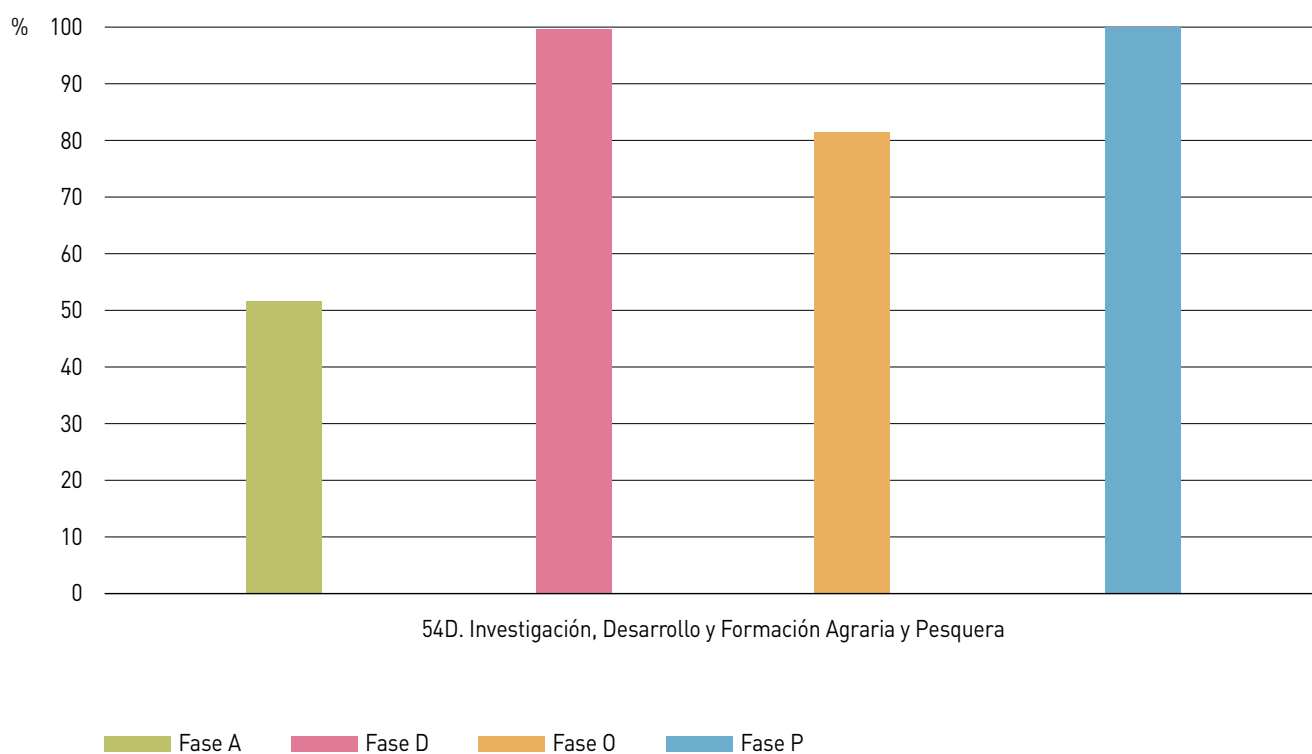
Avance de Liquidación del Presupuesto de Gastos por Programas (30/09/12)

	Crédito definitivo	Crédito autorizado	Crédito comprometido	Obligaciones reconocidas	Pagos propuestos
54D. Investigación, Desarrollo y Formación Agraria y Pesquera	84.028.610	43.331.095	43.178.325	35.203.524	35.203.524
TOTAL	84.028.610	43.331.095	43.178.325	35.203.524	35.203.524

Porcentaje de Ejecución del Presupuesto de Gastos respecto al Crédito Definitivo por Programas (30/09/12)

	Crédito autorizado	Crédito comprometido	Obligaciones reconocidas	Pagos propuestos
54D. Investigación, Desarrollo y Formación Agraria y Pesquera	51,57	51,39	41,89	41,89
TOTAL	51,57	51,39	41,89	41,89

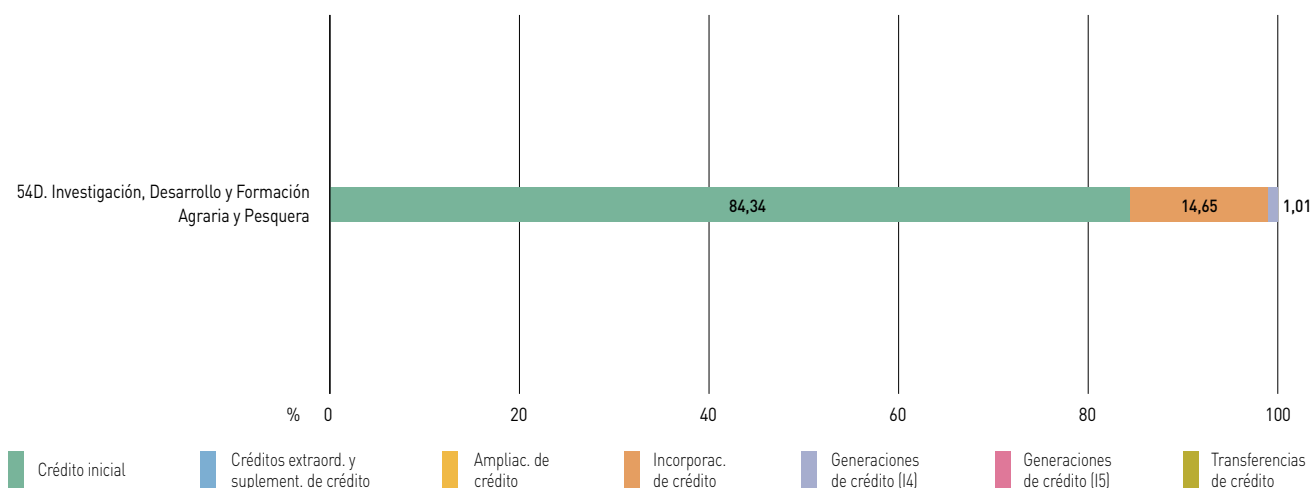
Porcentaje de Ejecución de cada fase de gestión del Presupuesto de Gastos sobre la anterior. Análisis por Programas (30/09/12)



Avance de Modificaciones de Créditos por Programas (30/09/12)

	Créditos extraord. y suplement. de crédito	Ampliac. de crédito	Incorporac. de crédito	Generaciones de crédito (I4)	Generaciones de crédito (I5)	Transferencias de crédito (+)	Transferencias de crédito (-)
54D. Investigación, Desarrollo y Formación Agraria y Pesquera	-	-	12.310.431	848.434	-	223.600	223.600
TOTAL	-	-	12.310.431	848.434	-	223.600	223.600

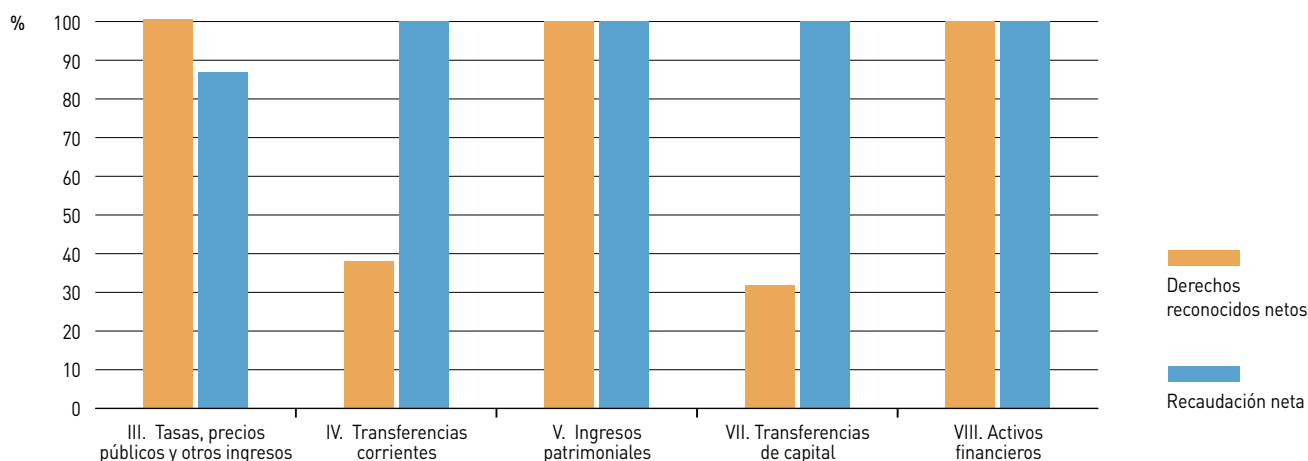
Composición del crédito definitivo por Programas (30/09/12)



Avance de Liquidación del Presupuesto de Ingresos por Capítulos (30/09/12)

	Previsión definitiva	Derechos reconocidos netos	Recaudación neta	Derechos pendientes de cobro
III. Tasas, precios públicos y otros ingresos	463.455	465.917	405.453	60.464
IV. Transferencias corrientes	39.839.943	15.211.800	15.211.800	-
V. Ingresos patrimoniales	-	87	87	-
VII. Transferencias de capital	43.725.213	13.915.160	13.915.160	-
VIII. Activos financieros	-	23.674	23.674	-
TOTAL	84.028.610	29.616.637	29.556.173	60.464

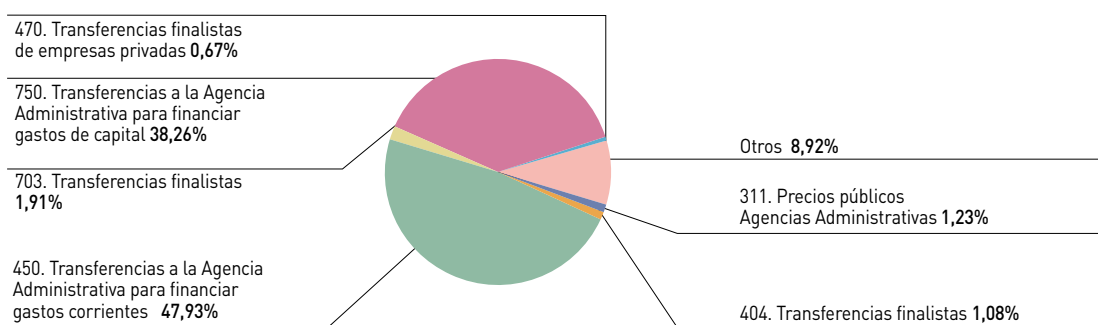
Porcentaje de Liquidación del Presupuesto de Ingresos por Capítulos (30/09/12)



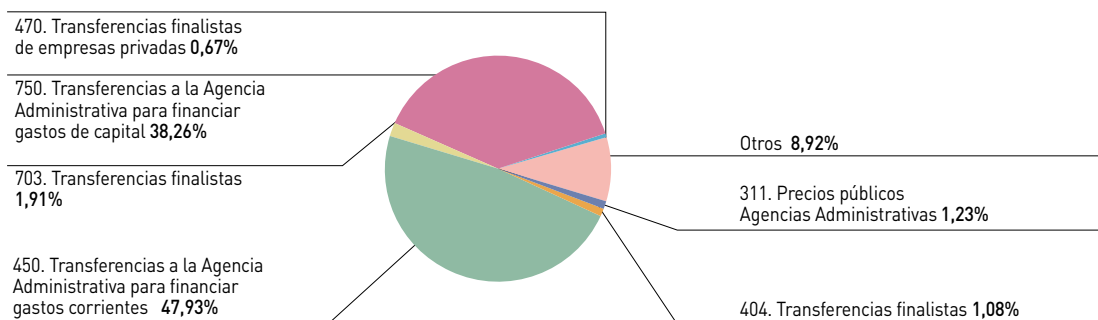
Avance de Liquidación del Presupuesto de Ingresos por Conceptos (30/09/12)

	Previsión definitiva	Derechos reconocidos netos	Recaudación neta	Derechos pendientes de cobro
302. Tasas Agencias Administrativas	62.141	21.085	21.085	-
311. Precios públicos Agencias Administrativas	401.314	377.062	376.312	750
380. De ejercicios cerrados	-	62.880	3.166	59.714
381. Del presupuesto corriente	-	1.313	1.313	-
399. Ingresos diversos	-	3.576	3.576	-
Total Capítulo III	463.455	465.917	405.453	60.464
404. Transferencias finalistas	1.167.666	398.498	398.498	-
450. Transferencias a la Agencia Administrativa para financiar gastos corrientes	38.208.432	14.405.619	14.405.619	-
470. Transferencias finalistas de empresas privadas	463.845	407.683	407.683	-
Total Capítulo IV	39.839.943	15.211.800	15.211.800	-
591. Otros ingresos patrimoniales. Agencias Administrativas	-	87	87	-
Total Capítulo V	-	87	87	-
702. Transferencias finalistas	5.888.626	1.454.074	1.454.074	-
703. Transferencias finalistas	1.020.243	672.685	672.685	-
750. Transferencias a la Agencia Administrativa para financiar gastos de capital	35.452.878	10.936.089	10.936.089	-
770. Transferencias finalistas de empresas privadas	1.363.466	852.312	852.312	-
Total Capítulo VII	43.725.213	13.915.160	13.915.160	-
820. De anticipos y préstamos a corto plazo concedidos al personal	-	314	314	-
821. De anticipos y préstamos a largo plazo concedidos al personal	-	23.360	23.360	-
Total Capítulo VIII	-	23.674	23.674	-
TOTAL	84.028.610	29.616.637	29.556.173	60.464

Derechos reconocidos netos (30/09/12)



Recaudación neta (30/09/12)



Instituto Andaluz de la Mujer

Avance de Liquidación del Presupuesto

Comunidad Autónoma de Andalucía

Ejercicio 2012

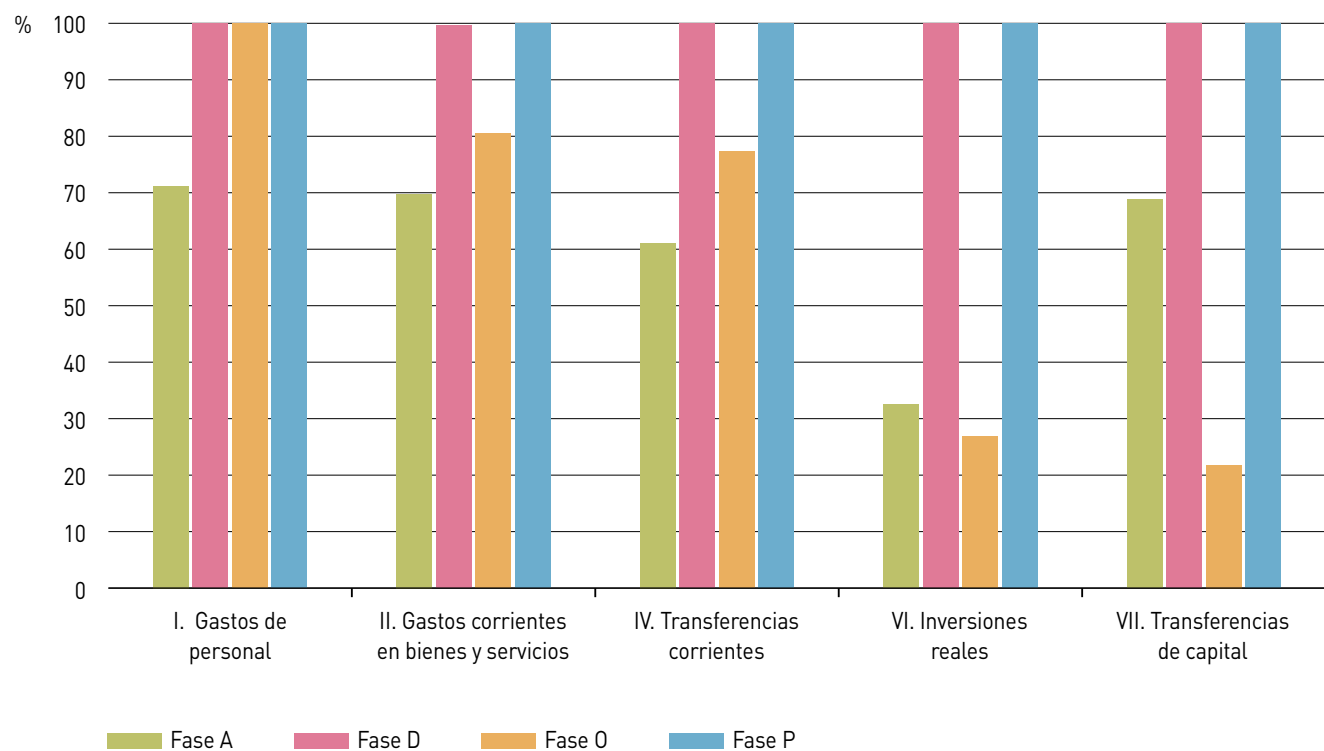
Avance de Liquidación del Presupuesto de Gastos por Capítulos (30/09/12)

	Crédito definitivo	Crédito autorizado	Crédito comprometido	Obligaciones reconocidas	Pagos propuestos
I. Gastos de personal	8.921.821	6.352.137	6.352.137	6.352.137	6.352.137
II. Gastos corrientes en bienes y servicios	4.329.961	3.020.579	3.008.904	2.423.367	2.423.367
IV. Transferencias corrientes	9.770.016	5.969.956	5.969.956	4.616.589	4.616.589
VI. Inversiones reales	4.313.846	1.399.800	1.399.800	375.446	375.446
VII. Transferencias de capital	7.942.342	5.465.464	5.465.464	1.191.150	1.191.150
TOTAL	35.277.986	22.207.935	22.196.261	14.958.690	14.958.690

Porcentaje de Ejecución del Presupuesto de Gastos respecto al Crédito Definitivo por Capítulos (30/09/12)

	Crédito autorizado	Crédito comprometido	Obligaciones reconocidas	Pagos propuestos
I. Gastos de personal	71,20	71,20	71,20	71,20
II. Gastos corrientes en bienes y servicios	69,76	69,49	55,97	55,97
IV. Transferencias corrientes	61,10	61,10	47,25	47,25
VI. Inversiones reales	32,45	32,45	8,70	8,70
VII. Transferencias de capital	68,81	68,81	15,00	15,00
TOTAL	62,95	62,92	42,40	42,40

Porcentaje de Ejecución de cada fase de gestión del Presupuesto de Gastos sobre la anterior. Análisis por Capítulos (30/09/12)



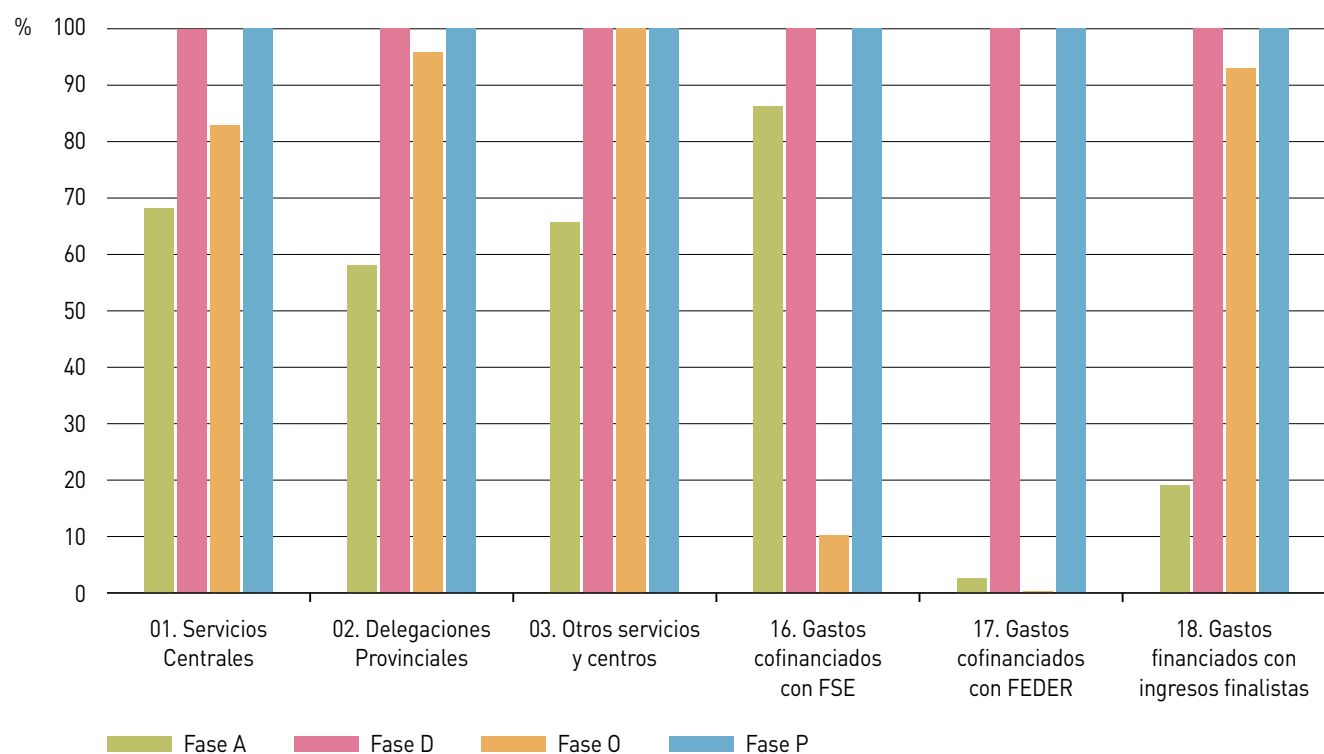
Avance de Liquidación del Presupuesto de Gastos por Servicios (30/09/12)

	Crédito definitivo	Crédito autorizado	Crédito comprometido	Obligaciones reconocidas	Pagos propuestos
01. Servicios Centrales	15.967.059	10.886.312	10.874.637	9.013.398	9.013.398
02. Delegaciones Provinciales	8.865.558	5.142.127	5.142.127	4.926.733	4.926.733
03. Otros servicios y centros	203.507	133.544	133.544	133.544	133.544
16. Gastos cofinanciados con F.S.E.	6.571.319	5.665.848	5.665.848	576.684	576.684
17. Gastos cofinanciados con FEDER	1.924.869	48.920	48.920	150	150
18. Gastos financiados con ingresos finalistas	1.745.674	331.185	331.185	308.181	308.181
TOTAL	35.277.986	22.207.935	22.196.261	14.958.690	14.958.690

Porcentaje de Ejecución del Presupuesto de Gastos respecto al Crédito Definitivo por Servicios (30/09/12)

	Crédito autorizado	Crédito comprometido	Obligaciones reconocidas	Pagos propuestos
01. Servicios Centrales	68,18	68,11	56,45	56,45
02. Delegaciones Provinciales	58,00	58,00	55,57	55,57
03. Otros servicios y centros	65,62	65,62	65,62	65,62
16. Gastos cofinanciados con F.S.E.	86,22	86,22	8,78	8,78
17. Gastos cofinanciados con FEDER	2,54	2,54	0,01	0,01
18. Gastos financiados con ingresos finalistas	18,97	18,97	17,65	17,65
TOTAL	62,95	62,92	42,40	42,40

Porcentaje de Ejecución de cada fase de gestión del Presupuesto de Gastos sobre la anterior. Análisis por Servicios (30/09/12)



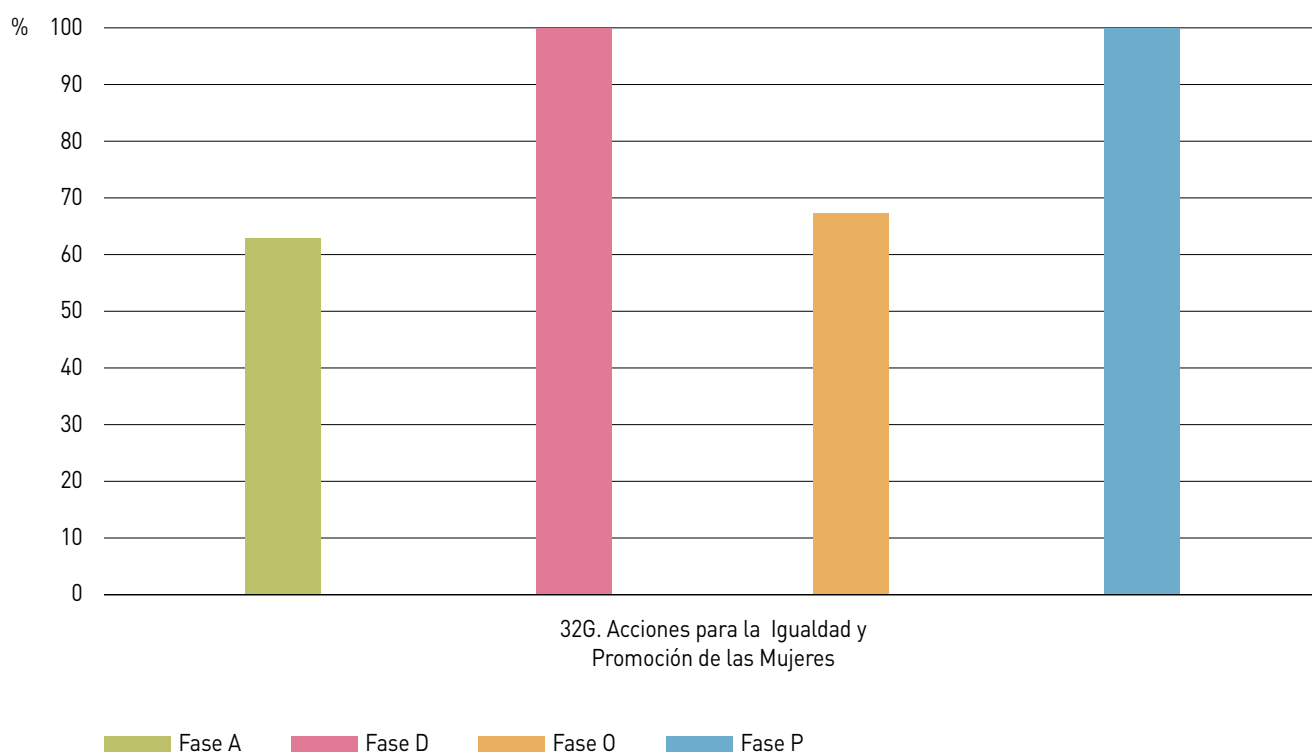
Avance de Liquidación del Presupuesto de Gastos por Programas (30/09/12)

	Crédito definitivo	Crédito autorizado	Crédito comprometido	Obligaciones reconocidas	Pagos propuestos
32G. Acciones para la Igualdad y Promoción de las Mujeres	35.277.986	22.207.935	22.196.261	14.958.690	14.958.690
TOTAL	35.277.986	22.207.935	22.196.261	14.958.690	14.958.690

Porcentaje de Ejecución del Presupuesto de Gastos respecto al Crédito Definitivo por Programas (30/09/12)

	Crédito autorizado	Crédito comprometido	Obligaciones reconocidas	Pagos propuestos
32G. Acciones para la Igualdad y Promoción de las Mujeres	62,95	62,92	42,40	42,40
TOTAL	62,95	62,92	42,40	42,40

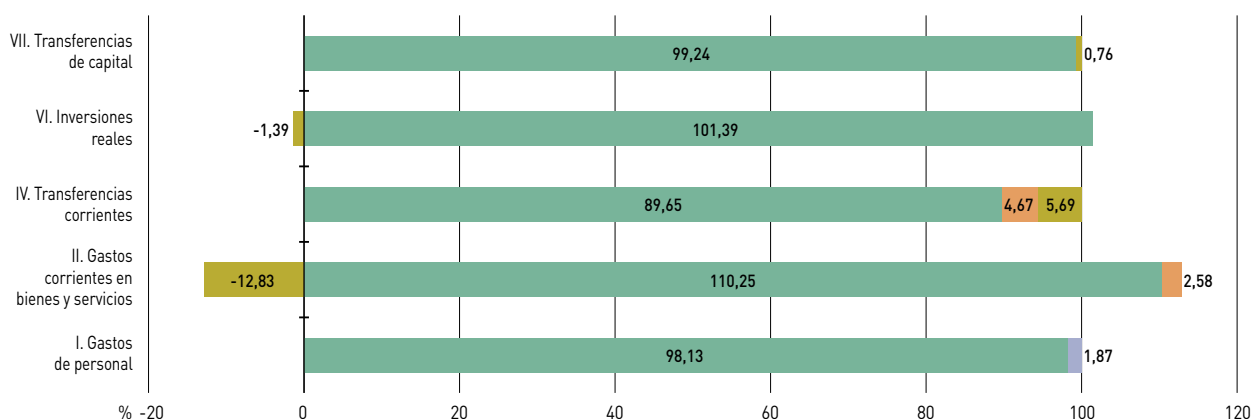
Porcentaje de Ejecución de cada fase de gestión del Presupuesto de Gastos sobre la anterior. Análisis por Programas (30/09/12)



Avance de Modificaciones de Créditos por Capítulos (30/09/12)

	Créditos extraord. y suplement. de crédito	Ampliac. de crédito	Incorporac. de crédito	Generaciones de crédito (I4)	Generaciones de crédito (I5)	Transferencias de crédito (+)	Transferencias de crédito (-)
I. Gastos de personal	-	-	-	166.504	-	13.660	13.660
II. Gastos corrientes en bienes y servicios	-	-	111.820	-	-	20.840	576.563
IV. Transferencias corrientes	-	-	455.925	-	-	2.211.723	1.656.000
VI. Inversiones reales	-	-	-	-	-	-	60.000
VII. Transferencias de capital	-	-	-	-	-	320.000	260.000
TOTAL	-	-	567.745	166.504	-	2.566.223	2.566.223

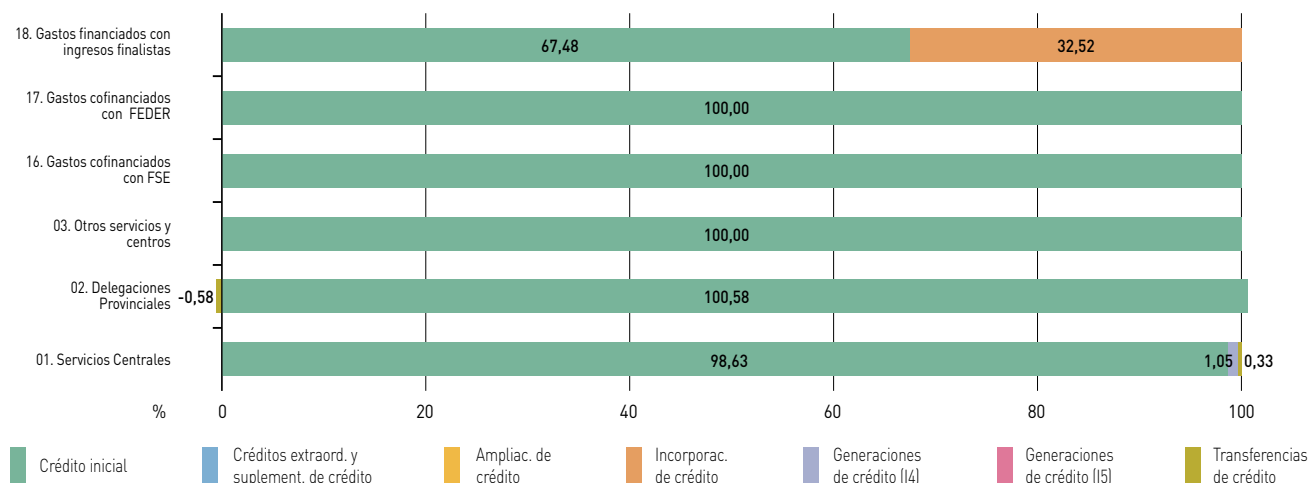
Composición del crédito definitivo por Capítulos (30/09/12)



Avance de Modificaciones de Créditos por Servicios (30/09/12)

	Créditos extraord. y suplement. de crédito	Ampliac. de crédito	Incorporac. de crédito	Generaciones de crédito (I4)	Generaciones de crédito (I5)	Transferencias de crédito (+)	Transferencias de crédito (-)
01. Servicios Centrales	-	-	-	166.504	-	1.991.660	1.939.660
02. Delegaciones Provinciales	-	-	-	-	-	8.000	60.000
03. Otros servicios y centros	-	-	-	-	-	-	-
16. Gastos cofinanciados con F.S.E.	-	-	-	-	-	-	-
17. Gastos cofinanciados con FEDER	-	-	-	-	-	-	-
18. Gastos financiados con ingresos finalistas	-	-	567.745	-	-	566.563	566.563
TOTAL	-	-	567.745	166.504	-	2.566.223	2.566.223

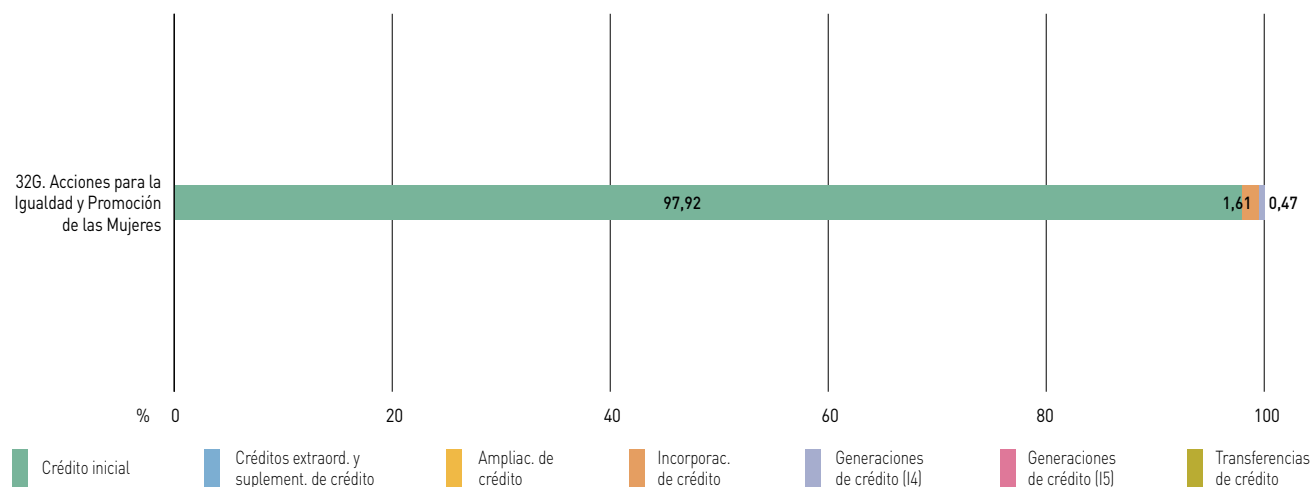
Composición del crédito definitivo por Servicios (30/09/12)



Avance de Modificaciones de Créditos por Programas (30/09/12)

	Créditos extraord. y suplement. de crédito	Ampliac. de crédito	Incorporac. de crédito	Generaciones de crédito (I4)	Generaciones de crédito (I5)	Transferencias de crédito (+)	Transferencias de crédito (-)
32G. Acciones para la Igualdad y Promoción de las Mujeres	-	-	567.745	166.504	-	2.566.223	2.566.223
TOTAL	-	-	567.745	166.504	-	2.566.223	2.566.223

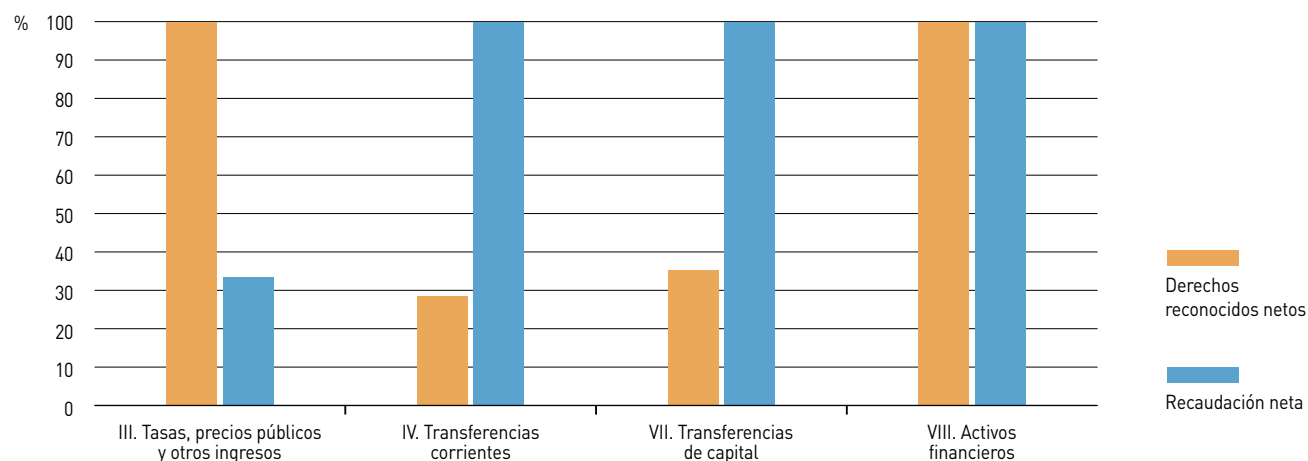
Composición del crédito definitivo por Programas (30/09/12)



Avance de Liquidación del Presupuesto de Ingresos por Capítulos (30/09/12)

	Previsión definitiva	Derechos reconocidos netos	Recaudación neta	Derechos pendientes de cobro
III. Tasas, precios públicos y otros ingresos	-	2.550.674	852.045	1.698.629
IV. Transferencias corrientes	23.021.798	6.570.404	6.570.404	-
VII. Transferencias de capital	12.256.188	4.333.006	4.333.006	-
VIII. Activos financieros	-	15.085	15.085	-
TOTAL	35.277.986	13.469.169	11.770.539	1.698.629

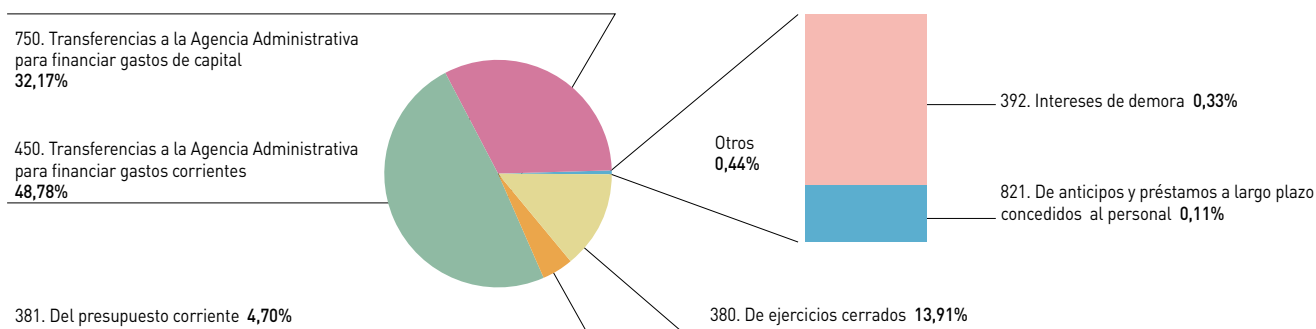
Porcentaje de Liquidación del Presupuesto de Ingresos por Capítulos (30/09/12)



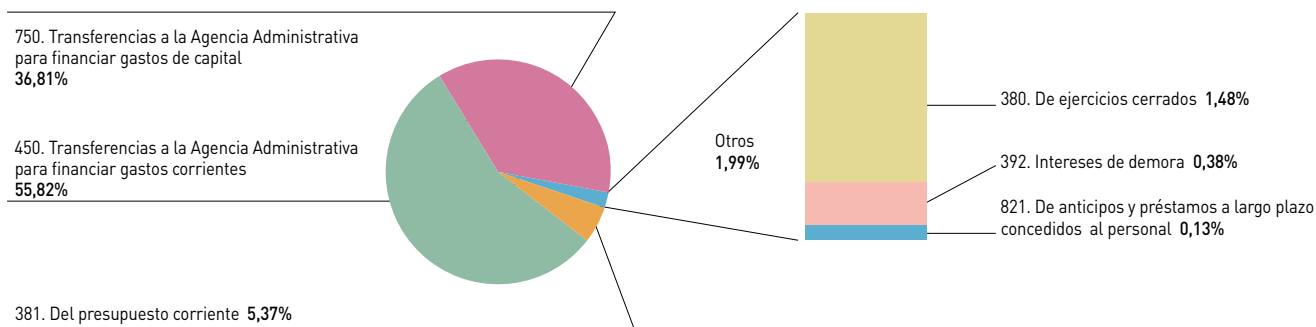
Avance de Liquidación del Presupuesto de Ingresos por Conceptos (30/09/12)

	Previsión definitiva	Derechos reconocidos netos	Recaudación neta	Derechos pendientes de cobro
380. De ejercicios cerrados	-	1.873.185	174.556	1.698.629
381. Del presupuesto corriente	-	632.659	632.659	-
392. Intereses de demora	-	44.831	44.831	-
Total Capítulo III	-	2.550.674	852.045	1.698.629
450. Transferencias a la Agencia Administrativa para financiar gastos corrientes	23.021.798	6.570.404	6.570.404	-
Total Capítulo IV	23.021.798	6.570.404	6.570.404	-
750. Transferencias a la Agencia Administrativa para financiar gastos de capital	12.256.188	4.333.006	4.333.006	-
Total Capítulo VII	12.256.188	4.333.006	4.333.006	-
821. De anticipos y préstamos a largo plazo concedidos al personal	-	15.085	15.085	-
Total Capítulo VIII	-	15.085	15.085	-
TOTAL	35.277.986	13.469.169	11.770.539	1.698.629

Derechos reconocidos netos (30/09/12)



Recaudación neta (30/09/12)



Instituto Andaluz de la Juventud

Avance de Liquidación del Presupuesto

Comunidad Autónoma de Andalucía

Ejercicio 2012

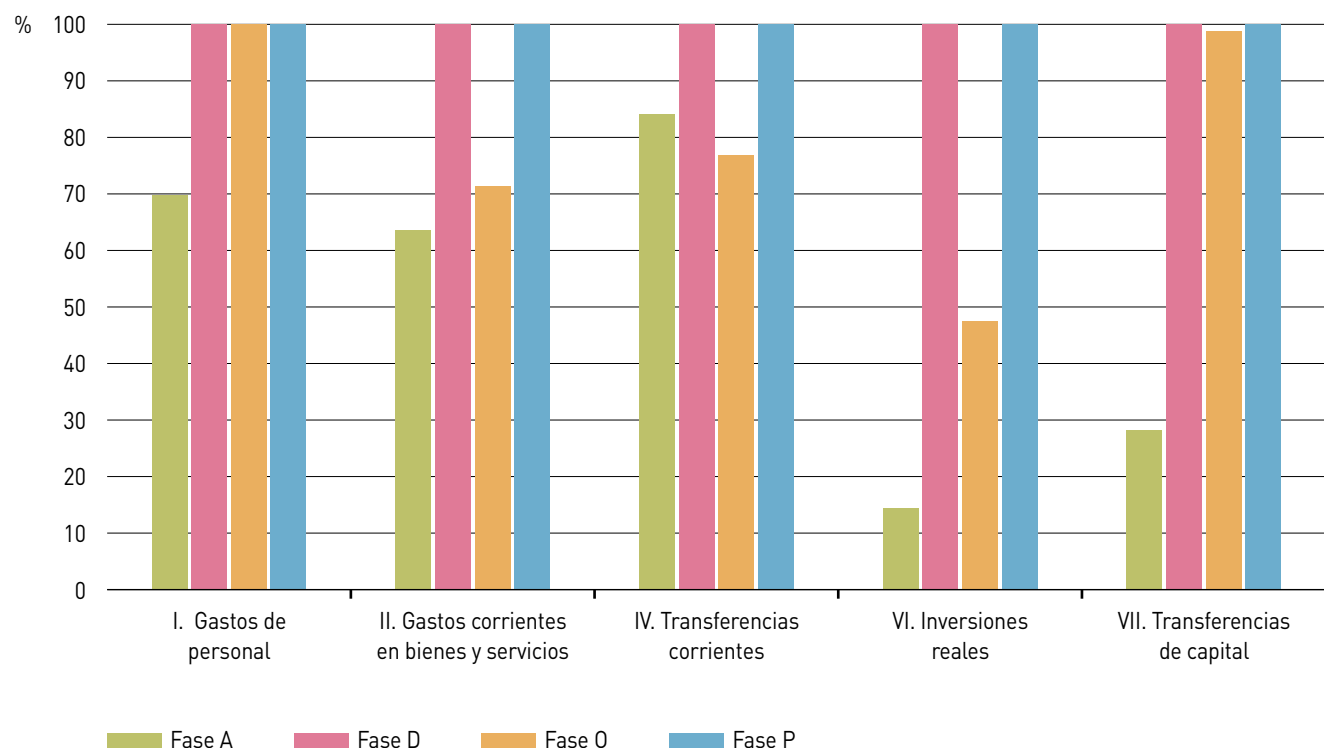
Avance de Liquidación del Presupuesto de Gastos por Capítulos (30/09/12)

	Crédito definitivo	Crédito autorizado	Crédito comprometido	Obligaciones reconocidas	Pagos propuestos
I. Gastos de personal	9.082.607	6.342.671	6.342.671	6.342.671	6.342.671
II. Gastos corrientes en bienes y servicios	5.557.989	3.531.208	3.531.208	2.520.164	2.520.164
IV. Transferencias corrientes	6.493.498	5.461.278	5.461.278	4.194.156	4.194.156
VI. Inversiones reales	11.375.000	1.637.850	1.637.850	779.036	779.036
VII. Transferencias de capital	7.356.968	2.082.238	2.082.238	2.055.970	2.055.970
TOTAL	39.866.061	19.055.245	19.055.245	15.891.997	15.891.997

Porcentaje de Ejecución del Presupuesto de Gastos respecto al Crédito Definitivo por Capítulos (30/09/12)

	Crédito autorizado	Crédito comprometido	Obligaciones reconocidas	Pagos propuestos
I. Gastos de personal	69,83	69,83	69,83	69,83
II. Gastos corrientes en bienes y servicios	63,53	63,53	45,34	45,34
IV. Transferencias corrientes	84,10	84,10	64,59	64,59
VI. Inversiones reales	14,40	14,40	6,85	6,85
VII. Transferencias de capital	28,30	28,30	27,95	27,95
TOTAL	47,80	47,80	39,86	39,86

Porcentaje de Ejecución de cada fase de gestión del Presupuesto de Gastos sobre la anterior. Análisis por Capítulos (30/09/12)



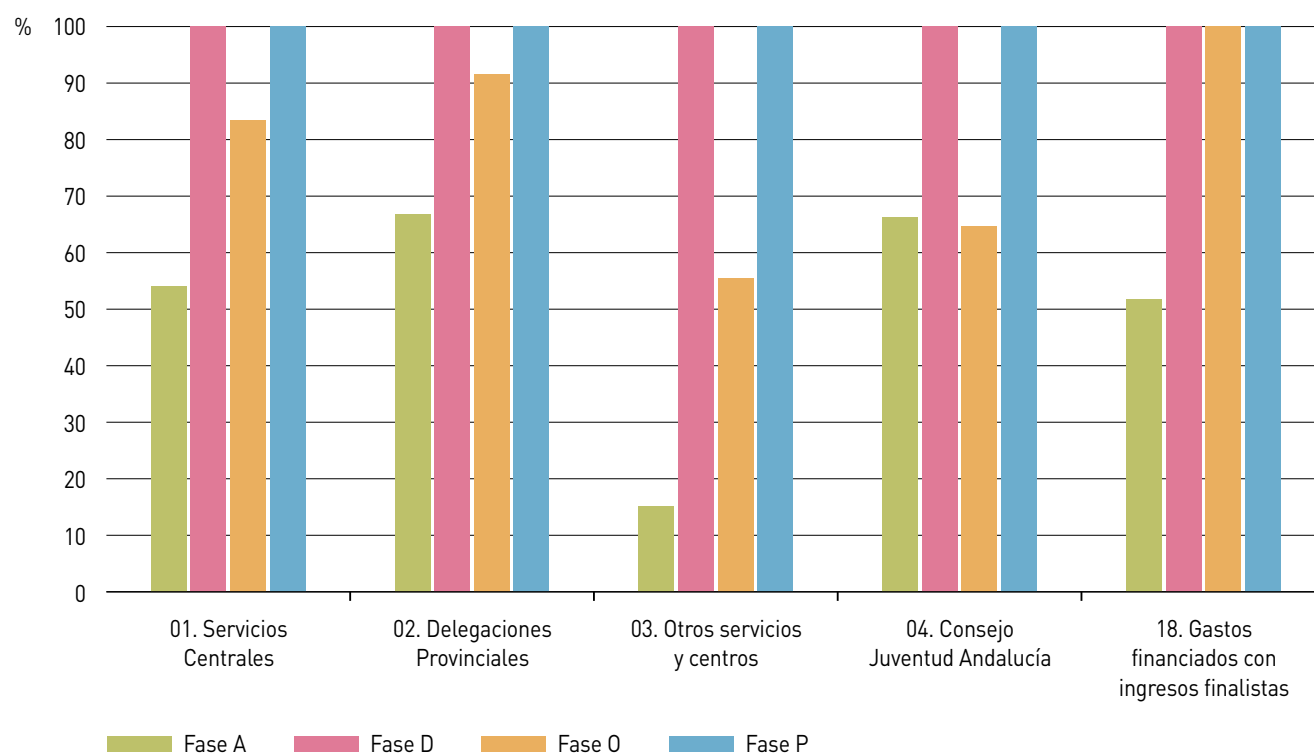
Avance de Liquidación del Presupuesto de Gastos por Servicios (30/09/12)

	Crédito definitivo	Crédito autorizado	Crédito comprometido	Obligaciones reconocidas	Pagos propuestos
01. Servicios Centrales	22.863.115	12.354.938	12.354.938	10.303.312	10.303.312
02. Delegaciones Provinciales	7.180.817	4.798.420	4.798.420	4.391.695	4.391.695
03. Otros servicios y centros	8.853.602	1.333.016	1.333.016	738.290	738.290
04. Consejo Juventud Andalucía	471.068	311.883	311.883	201.713	201.713
18. Gastos financiados con ingresos finalistas	497.460	256.988	256.988	256.988	256.988
TOTAL	39.866.061	19.055.245	19.055.245	15.891.997	15.891.997

Porcentaje de Ejecución del Presupuesto de Gastos respecto al Crédito Definitivo por Servicios (30/09/12)

	Crédito autorizado	Crédito comprometido	Obligaciones reconocidas	Pagos propuestos
01. Servicios Centrales	54,04	54,04	45,07	45,07
02. Delegaciones Provinciales	66,82	66,82	61,16	61,16
03. Otros servicios y centros	15,06	15,06	8,34	8,34
04. Consejo Juventud Andalucía	66,21	66,21	42,82	42,82
18. Gastos financiados con ingresos finalistas	51,66	51,66	51,66	51,66
TOTAL	47,80	47,80	39,86	39,86

Porcentaje de Ejecución de cada fase de gestión del Presupuesto de Gastos sobre la anterior. Análisis por Servicios (30/09/12)



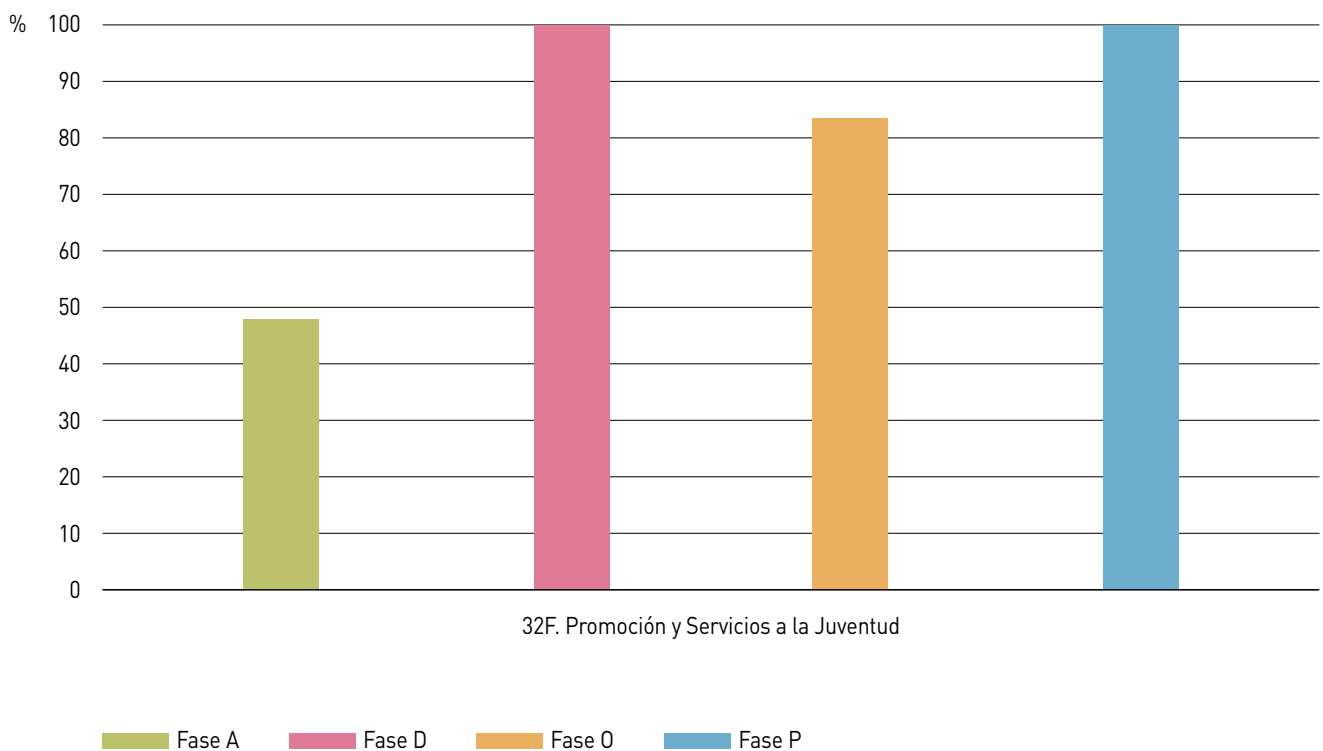
Avance de Liquidación del Presupuesto de Gastos por Programas (30/09/12)

	Crédito definitivo	Crédito autorizado	Crédito comprometido	Obligaciones reconocidas	Pagos propuestos
32F. Promoción y Servicios a la Juventud	39.866.061	19.055.245	19.055.245	15.891.997	15.891.997
TOTAL	39.866.061	19.055.245	19.055.245	15.891.997	15.891.997

Porcentaje de Ejecución del Presupuesto de Gastos respecto al Crédito Definitivo por Programas (30/09/12)

	Crédito autorizado	Crédito comprometido	Obligaciones reconocidas	Pagos propuestos
32F. Promoción y Servicios a la Juventud	47,80	47,80	39,86	39,86
TOTAL	47,80	47,80	39,86	39,86

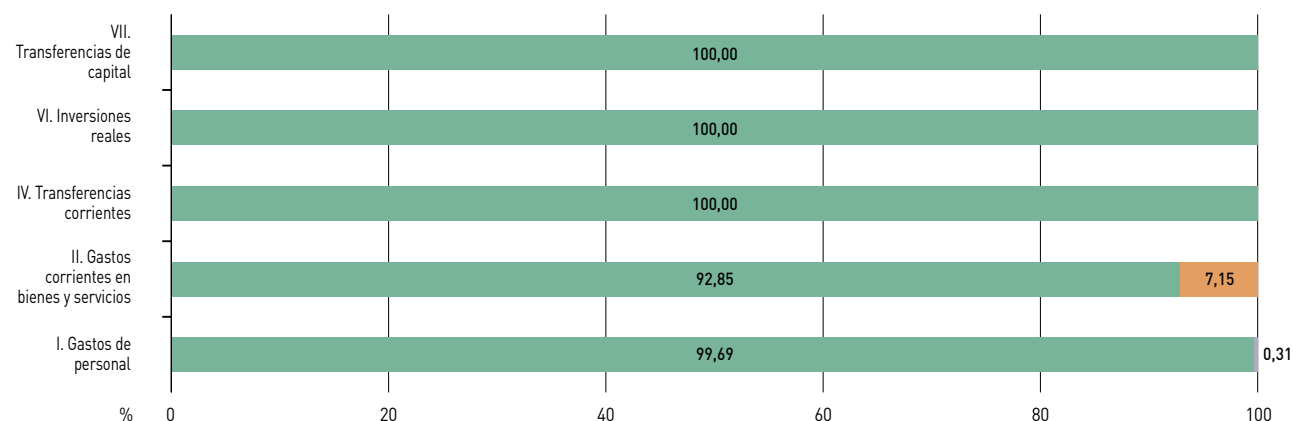
Porcentaje de Ejecución de cada fase de gestión del Presupuesto de Gastos sobre la anterior. Análisis por Programas (30/09/12)



Avance de Modificaciones de Créditos por Capítulos (30/09/12)

	Créditos extraord. y suplement. de crédito	Ampliac. de crédito	Incorporac. de crédito	Generaciones de crédito (I4)	Generaciones de crédito (I5)	Transferencias de crédito (+)	Transferencias de crédito (-)
I. Gastos de personal	-	-	-	28.480	-	-	-
II. Gastos corrientes en bienes y servicios	-	-	397.460	-	-	-	-
IV. Transferencias corrientes	-	-	-	-	-	-	-
VI. Inversiones reales	-	-	-	-	-	-	-
VII. Transferencias de capital	-	-	-	-	-	-	-
TOTAL	-	-	397.460	28.480	-	-	-

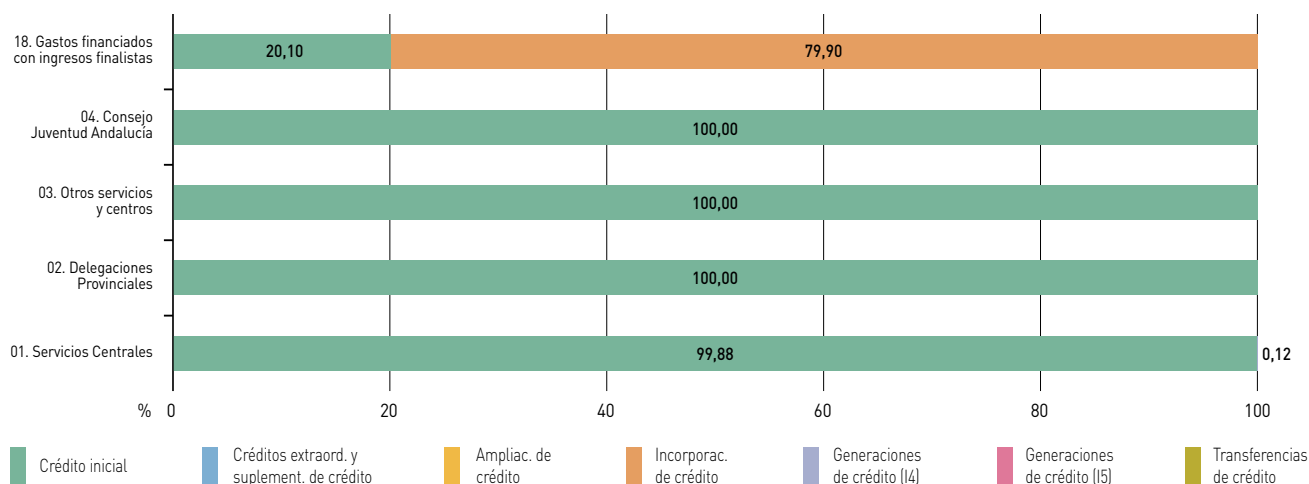
Composición del crédito definitivo por Capítulos (30/09/12)



Avance de Modificaciones de Créditos por Servicios (30/09/12)

	Créditos extraord. y suplement. de crédito	Ampliac. de crédito	Incorporac. de crédito	Generaciones de crédito (I4)	Generaciones de crédito (I5)	Transferencias de crédito (+)	Transferencias de crédito (-)
01. Servicios Centrales	-	-	-	28.480	-	-	-
02. Delegaciones Provinciales	-	-	-	-	-	-	-
03. Otros servicios y centros	-	-	-	-	-	-	-
04. Consejo Juventud Andalucía	-	-	-	-	-	-	-
18. Gastos financiados con ingresos finalistas	-	-	397.460	-	-	-	-
TOTAL	-	-	397.460	28.480	-	-	-

Composición del crédito definitivo por Servicios (30/09/12)

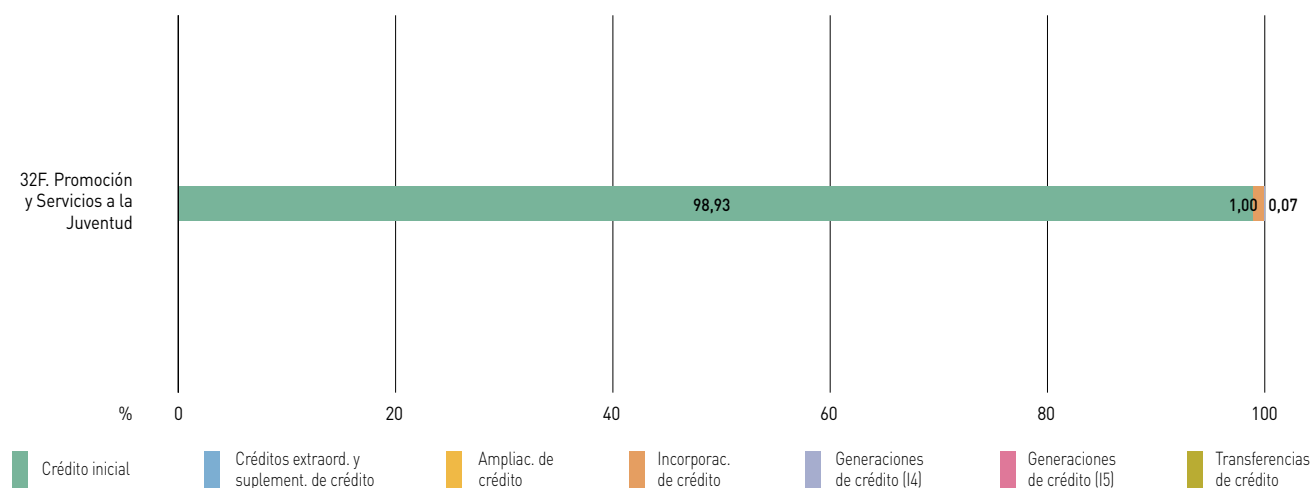


■ Crédito inicial
 ■ Créditos extraord. y suplement. de crédito
 ■ Ampliac. de crédito
 ■ Incorporac. de crédito
 ■ Generaciones de crédito (I4)
 ■ Generaciones de crédito (I5)
 ■ Transferencias de crédito

Avance de Modificaciones de Créditos por Programas (30/09/12)

	Créditos extraord. y suplement. de crédito	Ampliac. de crédito	Incorporac. de crédito	Generaciones de crédito (14)	Generaciones de crédito (15)	Transferencias de crédito (+)	Transferencias de crédito (-)
32F. Promoción y Servicios a la Juventud	-	-	397.460	28.480	-	-	-
TOTAL	-	-	397.460	28.480	-	-	-

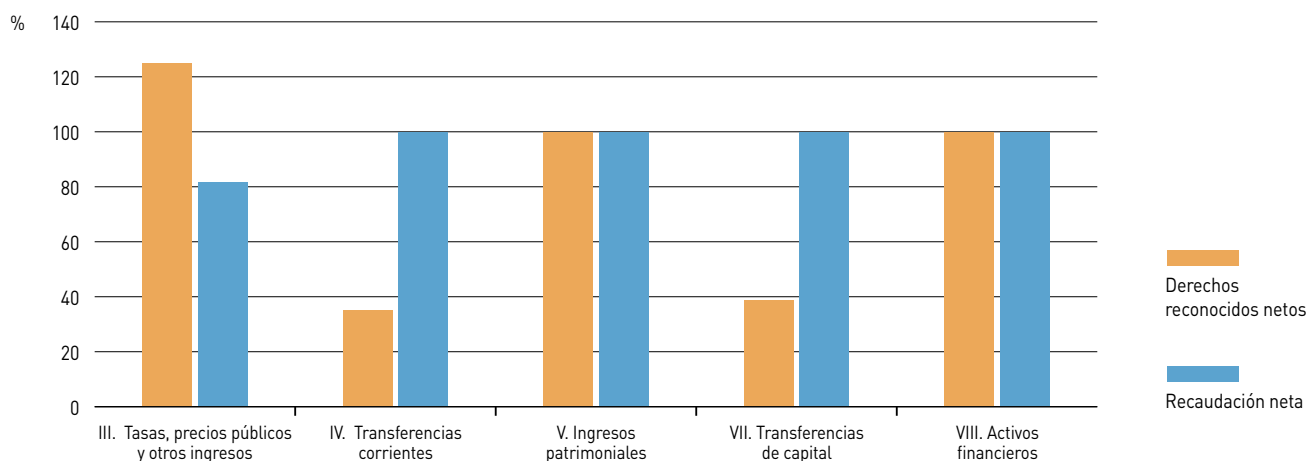
Composición del crédito definitivo por Programas (30/09/12)



Avance de Liquidación del Presupuesto de Ingresos por Capítulos (30/09/12)

	Previsión definitiva	Derechos reconocidos netos	Recaudación neta	Derechos pendientes de cobro
III. Tasas, precios públicos y otros ingresos	234.075	292.134	239.047	53.087
IV. Transferencias corrientes	20.900.018	7.304.117	7.304.117	-
V. Ingresos patrimoniales	-	1.304	1.304	-
VII. Transferencias de capital	18.731.968	7.284.653	7.284.653	-
VIII. Activos financieros	-	34.637	34.637	-
TOTAL	39.866.061	14.916.845	14.863.758	53.087

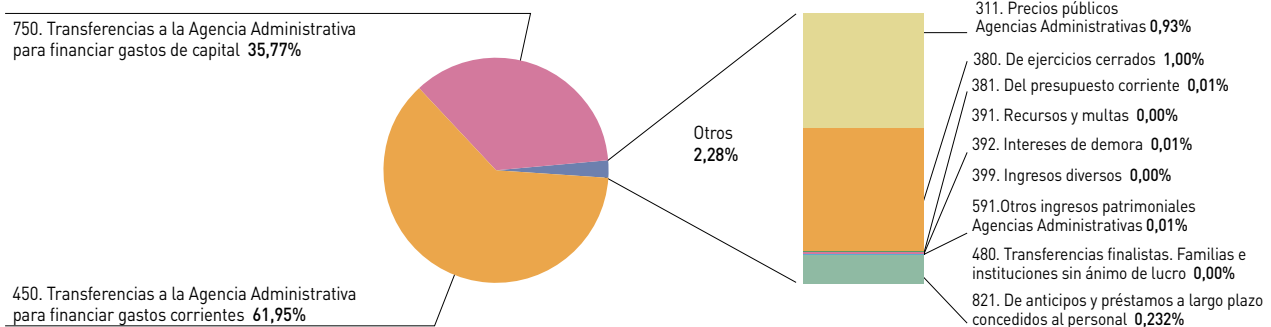
Porcentaje de Liquidación del Presupuesto de Ingresos por Capítulos (30/09/12)



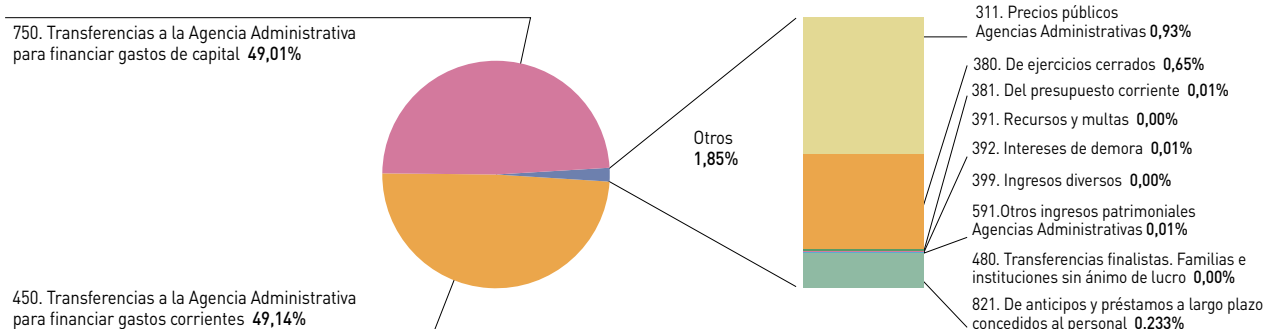
Avance de Liquidación del Presupuesto de Ingresos por Conceptos (30/09/12)

	Previsión definitiva	Derechos reconocidos netos	Recaudación neta	Derechos pendientes de cobro
311. Precios públicos Agencias Administrativas	234.075	138.387	138.387	-
380. De ejercicios cerrados	-	149.897	96.810	53.087
381. Del presupuesto corriente	-	1.839	1.839	-
391. Recursos y multas	-	36	36	-
392. Intereses de demora	-	1.969	1.969	-
399. Ingresos diversos	-	6	6	-
Total Capítulo III	234.075	292.134	239.047	53.087
450. Transferencias a la Agencia Administrativa para financiar gastos corrientes	20.782.809	7.304.117	7.304.117	-
480. Transferencias finalistas. Familias e instituciones sin ánimo de lucro	117.210	-	-	-
Total Capítulo IV	20.900.018	7.304.117	7.304.117	-
591. Otros ingresos patrimoniales Agencias Administrativas	-	1.304	1.304	-
Total Capítulo V	-	1.304	1.304	-
750. Transferencias a la Agencia Administrativa para financiar gastos de capital	18.731.968	7.284.653	7.284.653	-
Total Capítulo VII	18.731.968	7.284.653	7.284.653	-
821. De anticipos y préstamos a largo plazo concedidos al personal	-	34.637	34.637	-
Total Capítulo VIII	-	34.637	34.637	-
TOTAL	39.866.061	14.916.845	14.863.758	53.087

Derechos reconocidos netos (30/09/12)



Recaudación neta (30/09/12)



Patronato de la Alhambra y Generalife

Avance de Liquidación del Presupuesto

Comunidad Autónoma de Andalucía

Ejercicio 2012

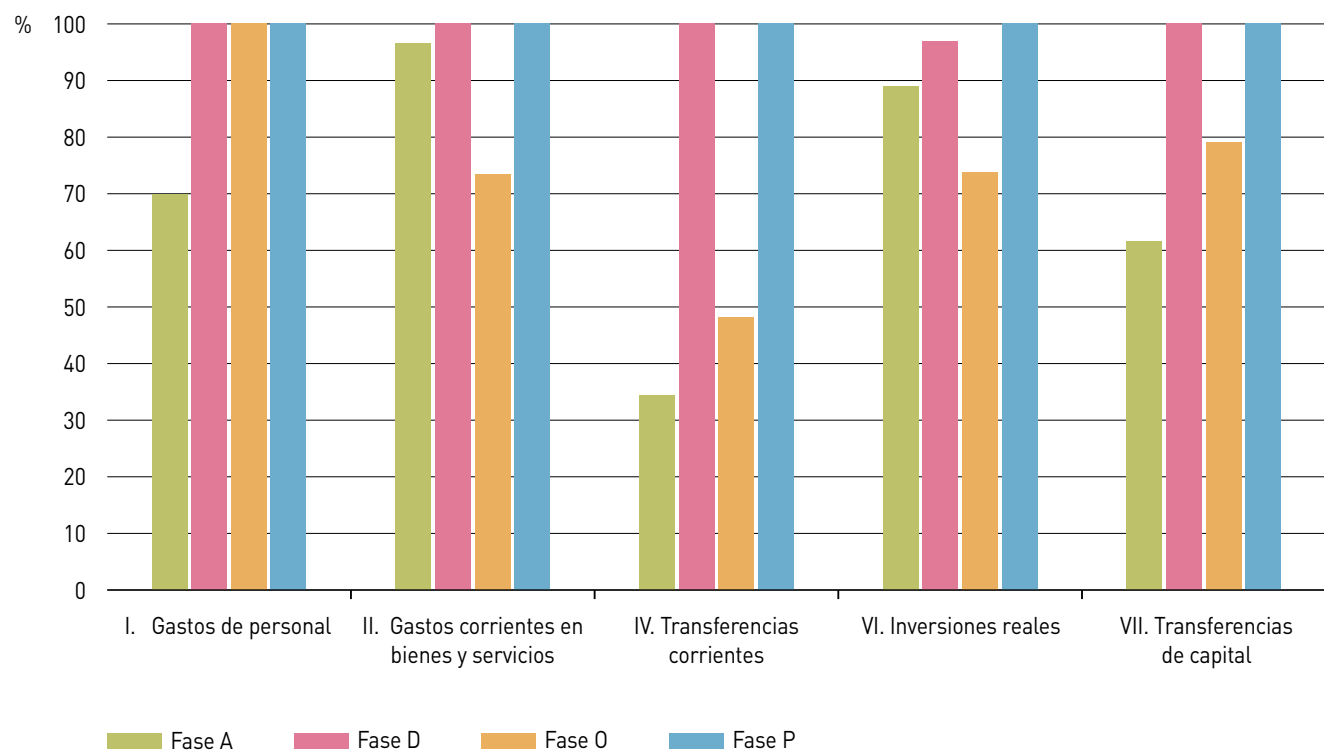
Avance de Liquidación del Presupuesto de Gastos por Capítulos (30/09/12)

	Crédito definitivo	Crédito autorizado	Crédito comprometido	Obligaciones reconocidas	Pagos propuestos
I. Gastos de personal	9.829.845	6.871.655	6.871.655	6.871.655	6.871.655
II. Gastos corrientes en bienes y servicios	6.110.794	5.899.172	5.899.172	4.332.360	4.332.360
IV. Transferencias corrientes	637.700	219.000	219.000	105.429	105.429
VI. Inversiones reales	8.080.962	7.193.992	6.970.989	5.142.481	5.142.481
VII. Transferencias de capital	676.000	416.257	416.257	329.189	329.189
TOTAL	25.335.301	20.600.076	20.377.073	16.781.114	16.781.114

Porcentaje de Ejecución del Presupuesto de Gastos respecto al Crédito Definitivo por Capítulos (30/09/12)

	Crédito autorizado	Crédito comprometido	Obligaciones reconocidas	Pagos propuestos
I. Gastos de personal	69,91	69,91	69,91	69,91
II. Gastos corrientes en bienes y servicios	96,54	96,54	70,90	70,90
IV. Transferencias corrientes	34,34	34,34	16,53	16,53
VI. Inversiones reales	89,02	86,26	63,64	63,64
VII. Transferencias de capital	61,58	61,58	48,70	48,70
TOTAL	81,31	80,43	66,24	66,24

Porcentaje de Ejecución de cada fase de gestión del Presupuesto de Gastos sobre la anterior. Análisis por Capítulos (30/09/12)



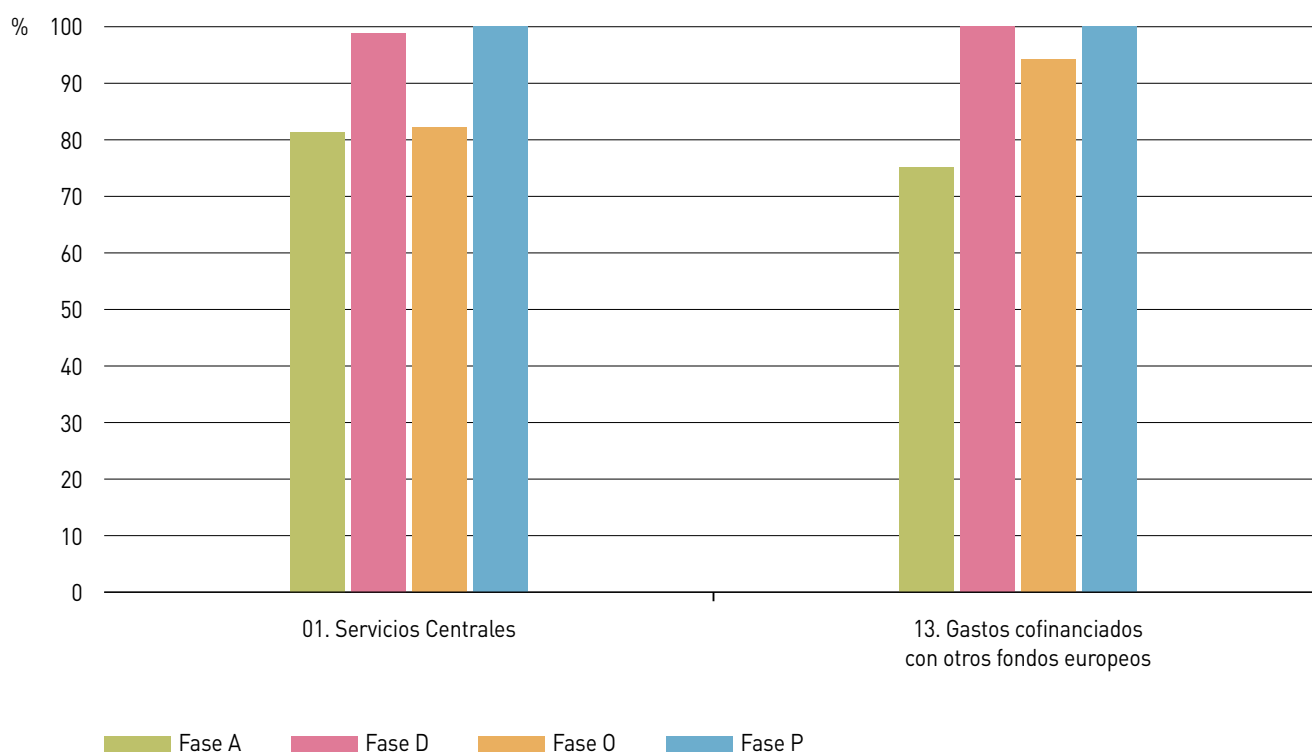
Avance de Liquidación del Presupuesto de Gastos por Servicios (30/09/12)

	Crédito definitivo	Crédito autorizado	Crédito comprometido	Obligaciones reconocidas	Pagos propuestos
01. Servicios Centrales	25.045.030	20.381.993	20.158.990	16.575.705	16.575.705
13. Gastos cofinanciados con otros fondos europeos	290.271	218.083	218.083	205.409	205.409
TOTAL	25.335.301	20.600.076	20.377.073	16.781.114	16.781.114

Porcentaje de Ejecución del Presupuesto de Gastos respecto al Crédito Definitivo por Servicios (30/09/12)

	Crédito autorizado	Crédito comprometido	Obligaciones reconocidas	Pagos propuestos
01. Servicios Centrales	81,38	80,49	66,18	66,18
13. Gastos cofinanciados con otros fondos europeos	75,13	75,13	70,76	70,76
TOTAL	81,31	80,43	66,24	66,24

Porcentaje de Ejecución de cada fase de gestión del Presupuesto de Gastos sobre la anterior. Análisis por Servicios (30/09/12)



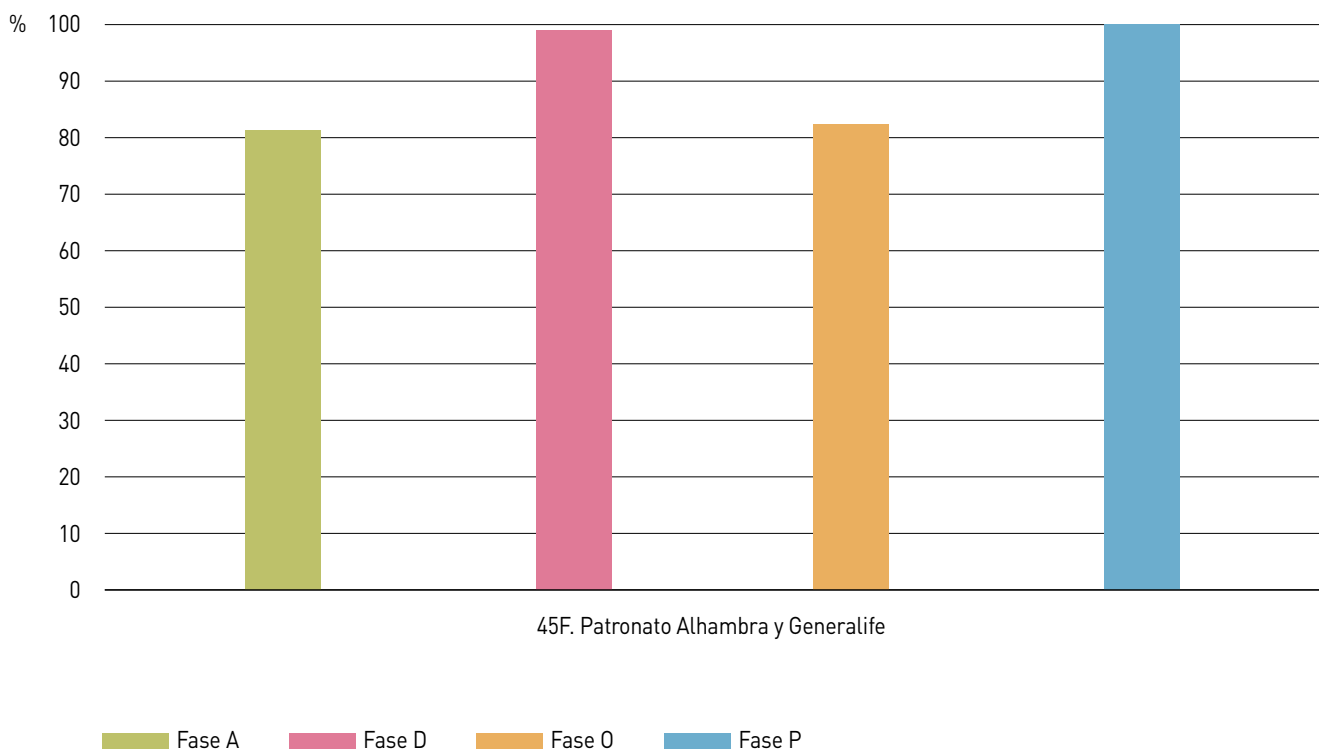
Avance de Liquidación del Presupuesto de Gastos por Programas (30/09/12)

	Crédito definitivo	Crédito autorizado	Crédito comprometido	Obligaciones reconocidas	Pagos propuestos
45F. Patronato Alhambra y Generalife	25.335.301	20.600.076	20.377.073	16.781.114	16.781.114
TOTAL	25.335.301	20.600.076	20.377.073	16.781.114	16.781.114

Porcentaje de Ejecución del Presupuesto de Gastos respecto al Crédito Definitivo por Programas (30/09/12)

	Crédito autorizado	Crédito comprometido	Obligaciones reconocidas	Pagos propuestos
45F. Patronato Alhambra y Generalife	81,31	80,43	66,24	66,24
TOTAL	81,31	80,43	66,24	66,24

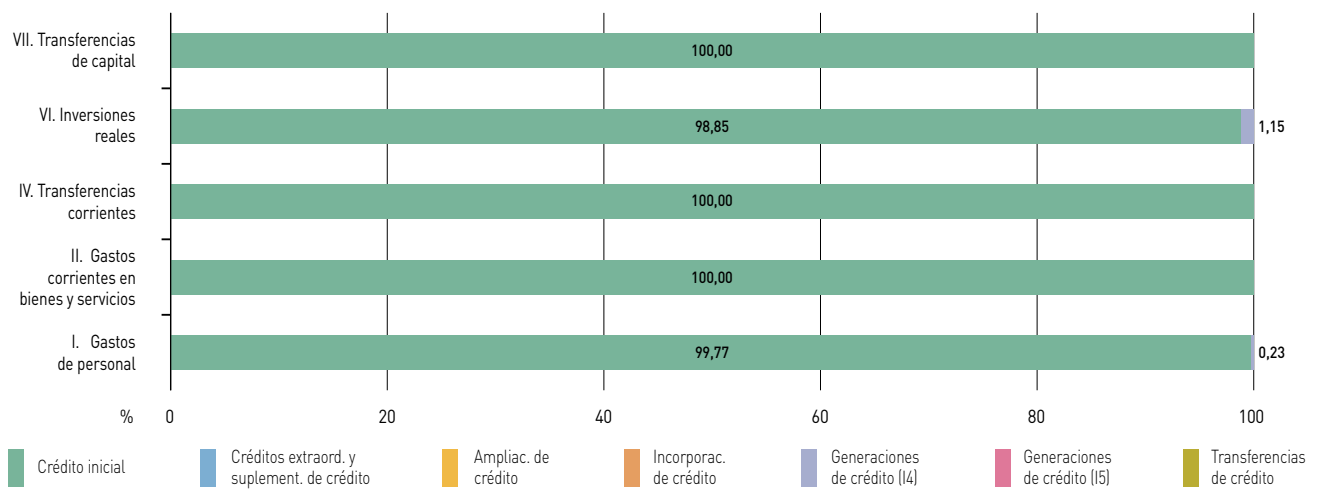
Porcentaje de Ejecución de cada fase de gestión del Presupuesto de Gastos sobre la anterior. Análisis por Programas (30/09/12)



Avance de Modificaciones de Créditos por Capítulos (30/09/12)

	Créditos extraord. y suplement. de crédito	Ampliac. de crédito	Incorporac. de crédito	Generaciones de crédito (I4)	Generaciones de crédito (I5)	Transferencias de crédito (+)	Transferencias de crédito (-)
I. Gastos de personal	-	-	-	22.135	-	-	-
II. Gastos corrientes en bienes y servicios	-	-	-	-	-	-	-
IV. Transferencias corrientes	-	-	-	-	-	-	-
VI. Inversiones reales	-	-	-	92.642	-	-	-
VII. Transferencias de capital	-	-	-	-	-	-	-
TOTAL	-	-	-	114.777	-	-	-

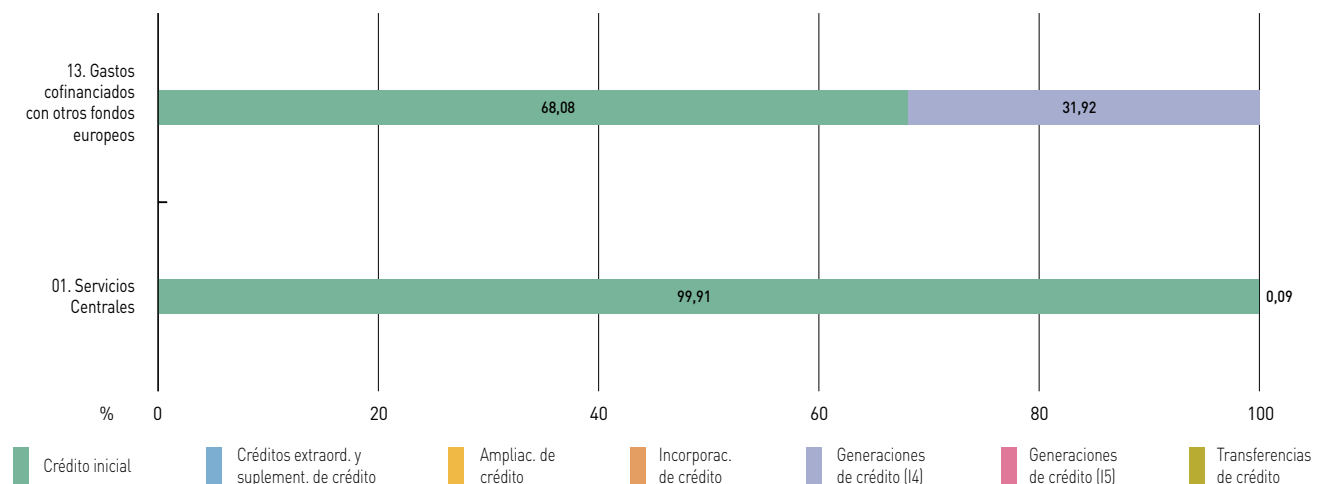
Composición del crédito definitivo por Capítulos (30/09/12)



Avance de Modificaciones de Créditos por Servicios (30/09/12)

	Créditos extraord. y suplement. de crédito	Ampliac. de crédito	Incorporac. de crédito	Generaciones de crédito (I4)	Generaciones de crédito (I5)	Transferencias de crédito (+)	Transferencias de crédito (-)
01. Servicios Centrales	-	-	-	22.135	-	-	-
13. Gastos cofinanciados con otros fondos europeos	-	-	-	92.642	-	-	-
TOTAL	-	-	-	114.777	-	-	-

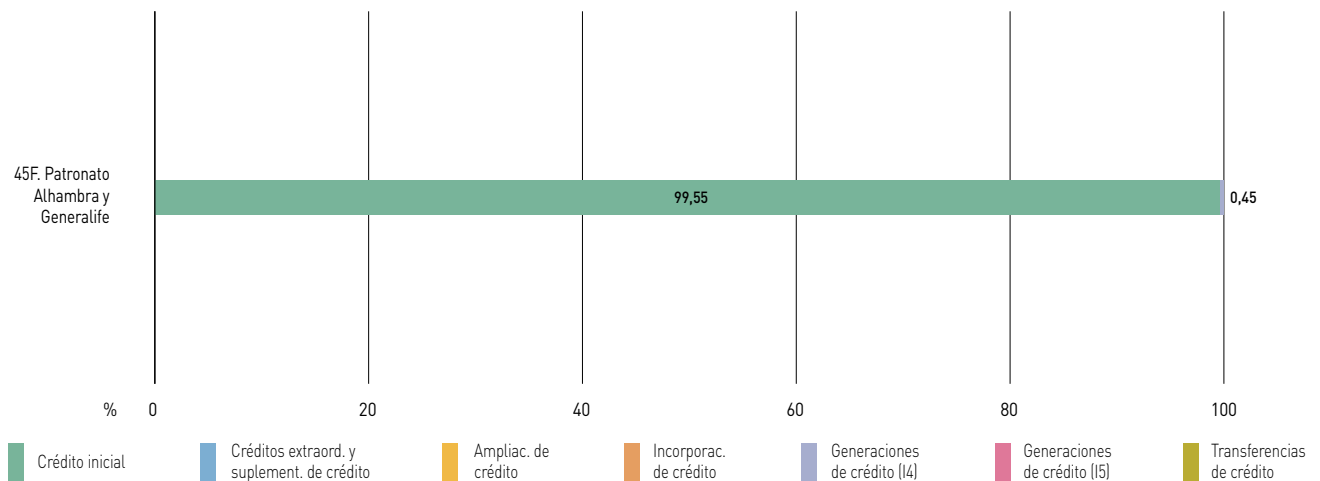
Composición del crédito definitivo por Servicios (30/09/12)



Avance de Modificaciones de Créditos por Programas (30/09/12)

	Créditos extraord. y suplement. de crédito	Ampliac. de crédito	Incorporac. de crédito	Generaciones de crédito (I4)	Generaciones de crédito (I5)	Transferencias de crédito (+)	Transferencias de crédito (-)
45F. Patronato Alhambra y Generalife	-	-	-	114.777	-	-	-
TOTAL	-	-	-	114.777	-	-	-

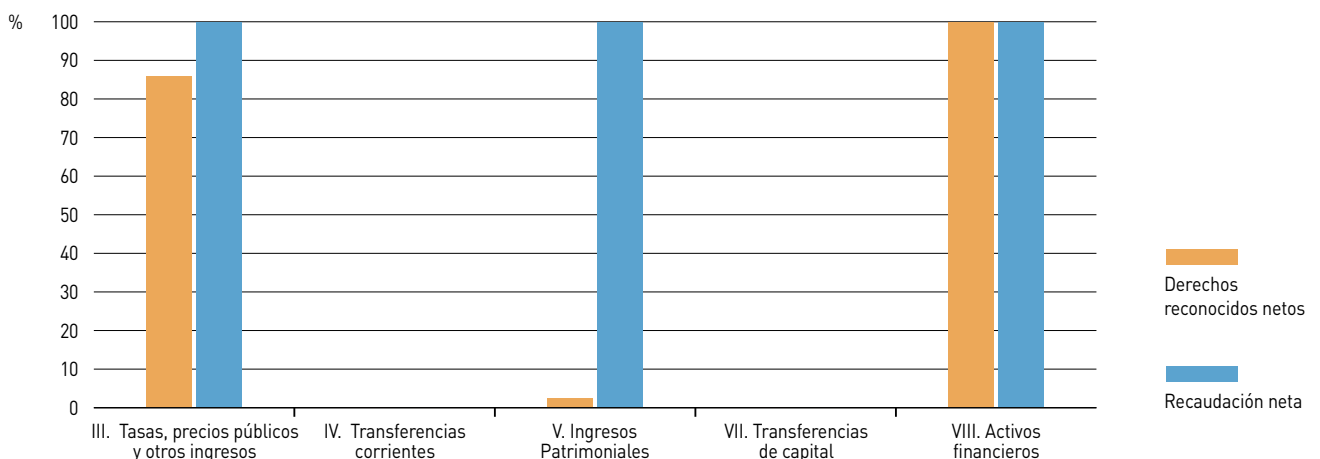
Composición del crédito definitivo por Programas (30/09/12)



Avance de Liquidación del Presupuesto de Ingresos por Capítulos (30/09/12)

	Previsión definitiva	Derechos reconocidos netos	Recaudación neta	Derechos pendientes de cobro
III. Tasas, precios públicos y otros ingresos	23.650.646	20.320.544	20.320.544	-
IV. Transferencias corrientes	22.135	-	-	-
V. Ingresos patrimoniales	1.372.249	33.980	33.980	-
VII. Transferencias de capital	290.271	-	-	-
VIII. Activos financieros	-	37.185	37.185	-
TOTAL	25.335.301	20.391.709	20.391.709	-

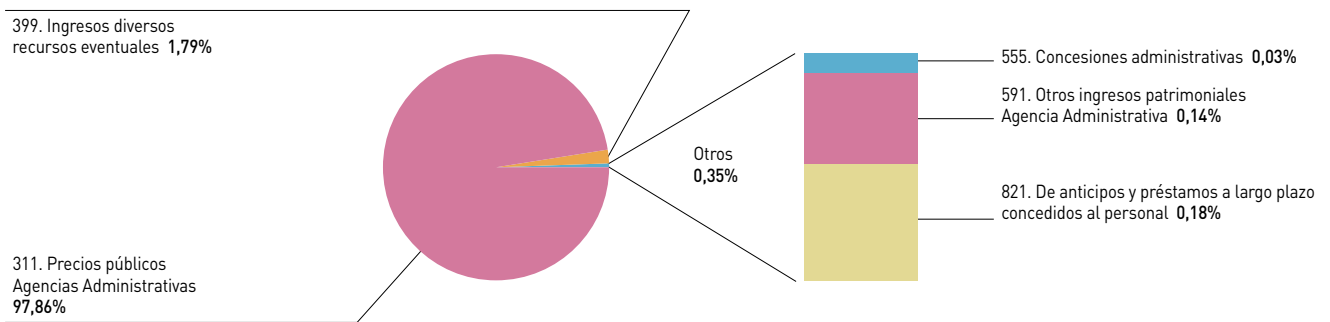
Porcentaje de Liquidación del Presupuesto de Ingresos por Capítulos (30/09/12)



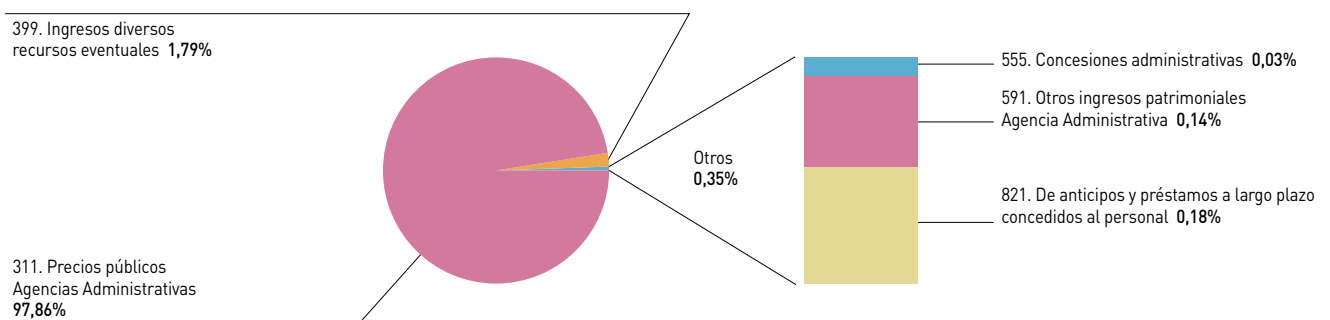
Avance de Liquidación del Presupuesto de Ingresos por Conceptos (30/09/12)

	Previsión definitiva	Derechos reconocidos netos	Recaudación neta	Derechos pendientes de cobro
311. Precios públicos Agencias Administrativas	23.650.646	19.956.307	19.956.307	-
399. Ingresos diversos recursos eventuales	-	364.237	364.237	-
Total Capítulo III	23.650.646	20.320.544	20.320.544	-
450. Transferencias a la Agencia Administrativa para financiar gastos corrientes	22.135	-	-	-
Total Capítulo IV	22.135	-	-	-
555. Concesiones administrativas	1.336.706	5.284	5.284	-
591. Otros ingresos patrimoniales Agencia Administrativa	35.543	28.697	28.697	-
Total Capítulo V	1.372.249	33.980	33.980	-
750. Transferencias a Agencias Administrativas	197.629	-	-	-
795. Transferencias de la U.E. (Otros fondos europeos)	92.642	-	-	-
Total Capítulo VII	290.271	-	-	-
821. De anticipos y préstamos a largo plazo concedidos al personal	-	37.185	37.185	-
Total Capítulo VIII	-	37.185	37.185	-
TOTAL	25.335.301	20.391.709	20.391.709	-

Derechos reconocidos netos (30/09/12)



Recaudación neta (30/09/12)



Centro Andaluz de Arte Contemporáneo

Avance de Liquidación del Presupuesto

Comunidad Autónoma de Andalucía

Ejercicio 2012

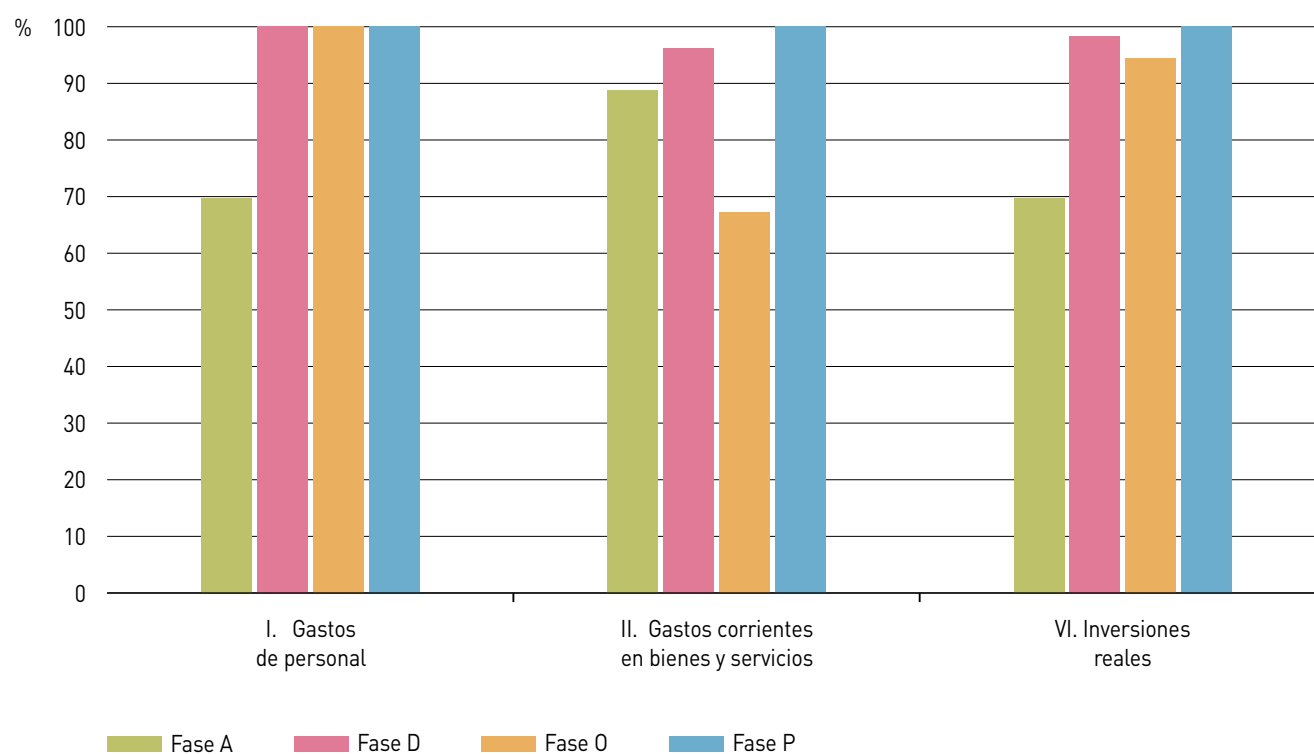
Avance de Liquidación del Presupuesto de Gastos por Capítulos (30/09/12)

	Crédito definitivo	Crédito autorizado	Crédito comprometido	Obligaciones reconocidas	Pagos propuestos
I. Gastos de personal	1.808.042	1.259.655	1.259.655	1.259.655	1.259.655
II. Gastos corrientes en bienes y servicios	1.252.085	1.111.206	1.069.007	717.807	717.807
VI. Inversiones reales	1.175.085	817.805	803.055	757.338	757.338
TOTAL	4.235.212	3.188.666	3.131.718	2.734.801	2.734.801

Porcentaje de Ejecución del Presupuesto de Gastos respecto al Crédito Definitivo por Capítulos (30/09/12)

	Crédito autorizado	Crédito comprometido	Obligaciones reconocidas	Pagos propuestos
I. Gastos de personal	69,67	69,67	69,67	69,67
II. Gastos corrientes en bienes y servicios	88,75	85,38	57,33	57,33
VI. Inversiones reales	69,60	68,34	64,45	64,45
TOTAL	75,29	73,94	64,57	64,57

Porcentaje de Ejecución de cada fase de gestión del Presupuesto de Gastos sobre la anterior. Análisis por Capítulos (30/09/12)



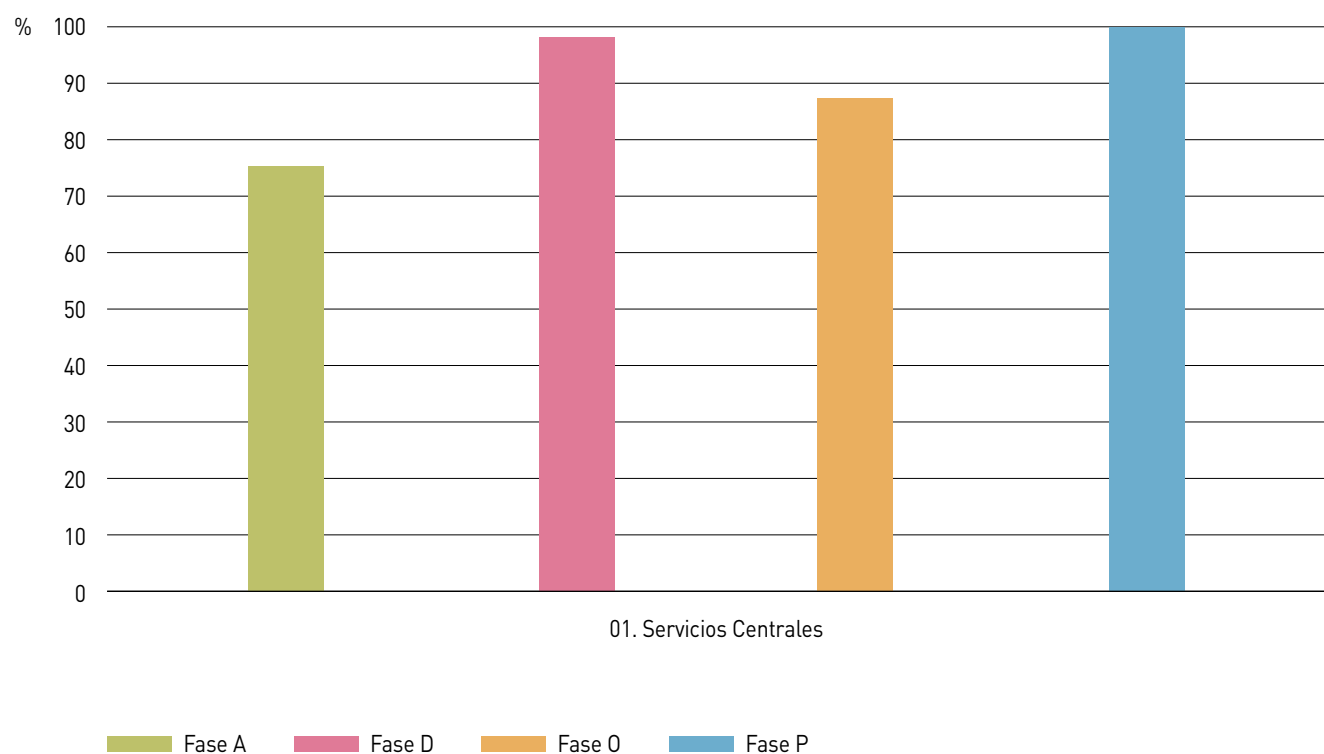
Avance de Liquidación del Presupuesto de Gastos por Servicios (30/09/12)

	Crédito definitivo	Crédito autorizado	Crédito comprometido	Obligaciones reconocidas	Pagos propuestos
01. Servicios Centrales	4.235.212	3.188.666	3.131.718	2.734.801	2.734.801
TOTAL	4.235.212	3.188.666	3.131.718	2.734.801	2.734.801

Porcentaje de Ejecución del Presupuesto de Gastos respecto al Crédito Definitivo por Servicios (30/09/12)

	Crédito autorizado	Crédito comprometido	Obligaciones reconocidas	Pagos propuestos
01. Servicios Centrales	75,29	73,94	64,57	64,57
TOTAL	75,29	73,94	64,57	64,57

Porcentaje de Ejecución de cada fase de gestión del Presupuesto de Gastos sobre la anterior. Análisis por Servicios (30/09/12)



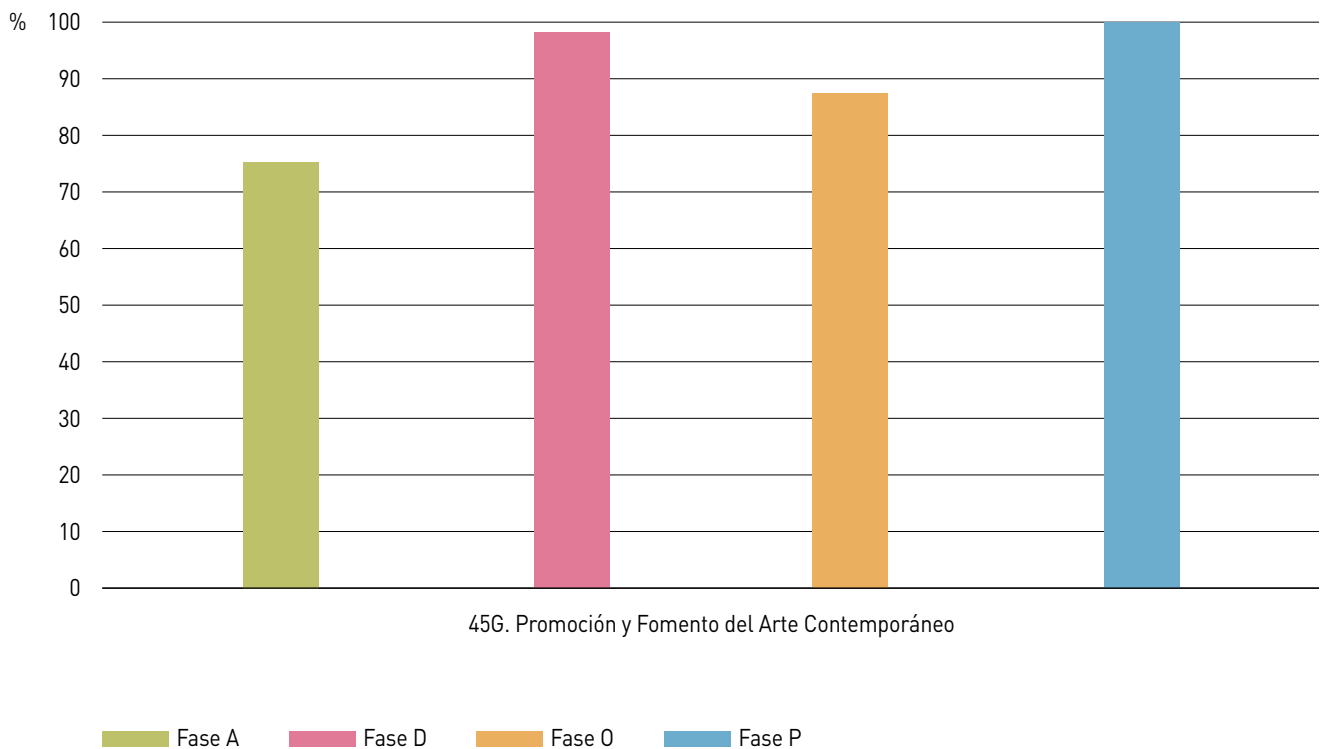
Avance de Liquidación del Presupuesto de Gastos por Programas (30/09/12)

	Crédito definitivo	Crédito autorizado	Crédito comprometido	Obligaciones reconocidas	Pagos propuestos
45G. Promoción y Fomento del Arte Contemporáneo	4.235.212	3.188.666	3.131.718	2.734.801	2.734.801
TOTAL	4.235.212	3.188.666	3.131.718	2.734.801	2.734.801

Porcentaje de Ejecución del Presupuesto de Gastos respecto al Crédito Definitivo por Programas (30/09/12)

	Crédito autorizado	Crédito comprometido	Obligaciones reconocidas	Pagos propuestos
45G. Promoción y Fomento del Arte Contemporáneo	75,29	73,94	64,57	64,57
TOTAL	75,29	73,94	64,57	64,57

Porcentaje de Ejecución de cada fase de gestión del Presupuesto de Gastos sobre la anterior. Análisis por Programas (30/09/12)



Avance de Modificaciones de Créditos por Capítulos (30/09/12)

	Créditos extraord. y suplement. de crédito	Ampliac. de crédito	Incorporac. de crédito	Generaciones de crédito (I4)	Generaciones de crédito (I5)	Transferencias de crédito (+)	Transferencias de crédito (-)
I. Gastos de personal	-	-	-	-	-	-	-
II. Gastos corrientes en bienes y servicios	-	-	-	-	-	-	-
VI. Inversiones reales	-	-	-	-	-	-	-
TOTAL	-	-	-	-	-	-	-

Avance de Modificaciones de Créditos por Servicios (30/09/12)

	Créditos extraord. y suplement. de crédito	Ampliac. de crédito	Incorporac. de crédito	Generaciones de crédito (I4)	Generaciones de crédito (I5)	Transferencias de crédito (+)	Transferencias de crédito (-)
01. Servicios Centrales	-	-	-	-	-	-	-
TOTAL	-	-	-	-	-	-	-

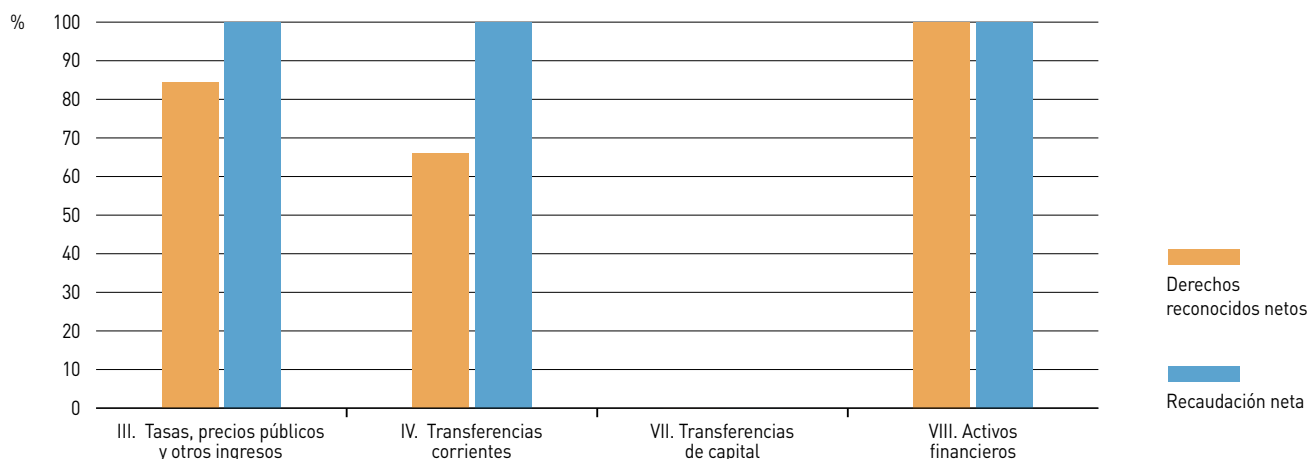
Avance de Modificaciones de Créditos por Programas (30/09/12)

	Créditos extraord. y suplement. de crédito	Ampliac. de crédito	Incorporac. de crédito	Generaciones de crédito (I4)	Generaciones de crédito (I5)	Transferencias de crédito (+)	Transferencias de crédito (-)
45G. Promoción y Fomento del Arte Contemporáneo	-	-	-	-	-	-	-
TOTAL	-	-	-	-	-	-	-

Avance de Liquidación del Presupuesto de Ingresos por Capítulos (30/09/12)

	Previsión definitiva	Derechos reconocidos netos	Recaudación neta	Derechos pendientes de cobro
III. Tasas, precios públicos y otros ingresos	28.860	24.338	24.338	-
IV. Transferencias corrientes	3.031.267	2.002.134	2.002.134	-
VII. Transferencias de capital	1.175.085	-	-	-
VIII. Activos financieros	-	5.772	5.772	-
TOTAL	4.235.212	2.032.244	2.032.244	-

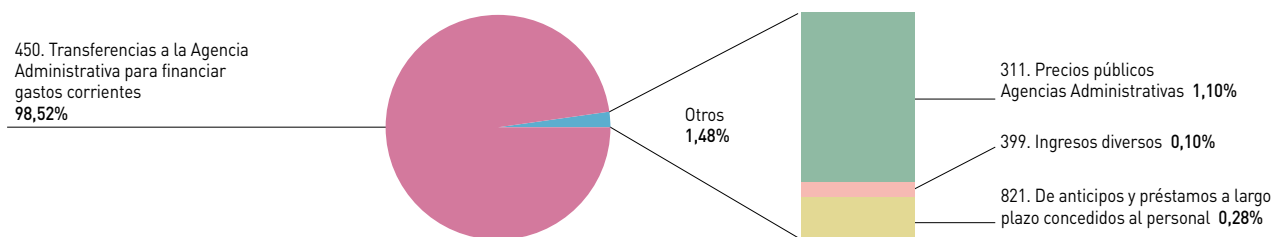
Porcentaje de Liquidación del Presupuesto de Ingresos por Capítulos (30/09/12)



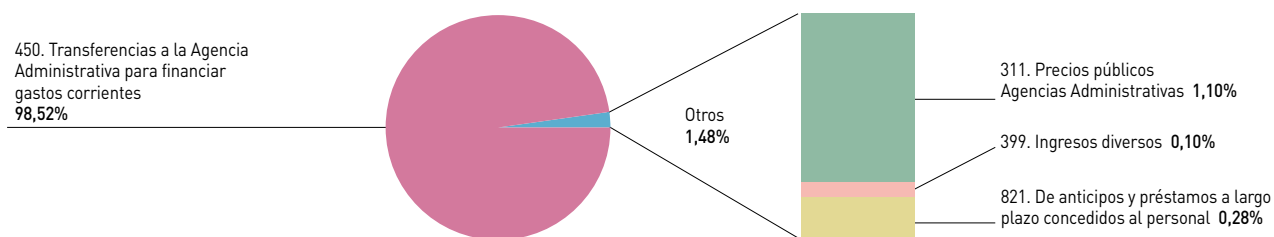
Avance de Liquidación del Presupuesto de Ingresos por Conceptos (30/09/12)

	Previsión definitiva	Derechos reconocidos netos	Recaudación neta	Derechos pendientes de cobro
311. Precios públicos Agencias Administrativas	28.860	22.278	22.278	-
399. Ingresos diversos	-	2.060	2.060	-
Total Capítulo III	28.860	24.338	24.338	-
450. Transferencias a la Agencia Administrativa para financiar gastos corrientes	3.031.267	2.002.134	2.002.134	-
Total Capítulo IV	3.031.267	2.002.134	2.002.134	-
750. Transferencias a la Agencia Administrativa para financiar gastos de capital	1.175.085	-	-	-
Total Capítulo VII	1.175.085	-	-	-
821. De anticipos y préstamos a largo plazo concedidos al personal	-	5.772	5.772	-
Total Capítulo VIII	-	5.772	5.772	-
TOTAL	4.235.212	2.032.244	2.032.244	-

Derechos reconocidos netos (30/09/12)



Recaudación neta (30/09/12)



Agencias de Régimen Especial de la Junta de Andalucía

Avance de Liquidación del Presupuesto

Comunidad Autónoma de Andalucía

Ejercicio 2012

Agencia Tributaria de Andalucía

Avance de Liquidación del Presupuesto

Comunidad Autónoma de Andalucía

Ejercicio 2012

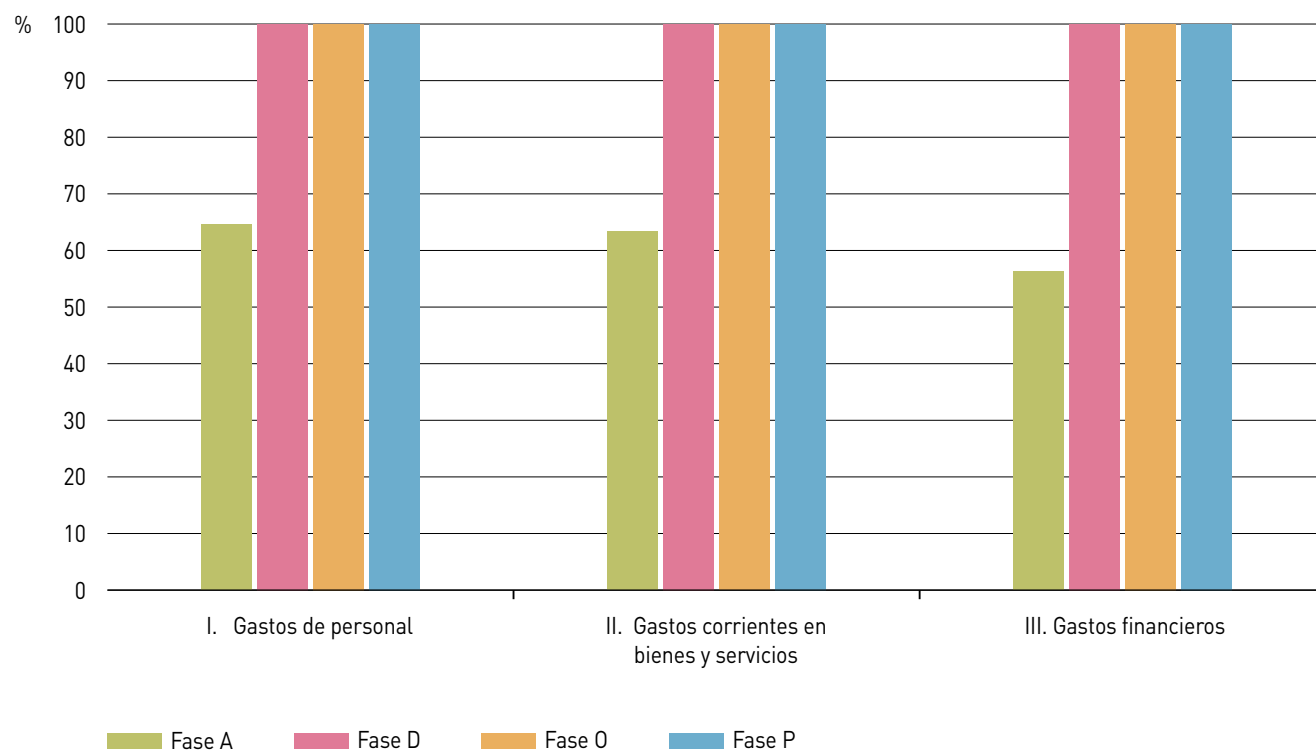
Avance de Liquidación del Presupuesto de Gastos por Capítulos (30/09/12)

	Crédito definitivo	Crédito autorizado	Crédito comprometido	Obligaciones reconocidas	Pagos propuestos
I. Gastos de personal	943.663	609.133	609.133	609.133	609.133
II. Gastos corrientes en bienes y servicios	40.426.893	25.627.400	25.627.400	25.612.414	25.612.414
III. Gastos financieros	3.500.000	1.971.127	1.971.127	1.971.127	1.971.127
TOTAL	44.870.556	28.207.660	28.207.660	28.192.674	28.192.674

Porcentaje de Ejecución del Presupuesto de Gastos respecto al Crédito Definitivo por Capítulos (30/09/12)

	Crédito autorizado	Crédito comprometido	Obligaciones reconocidas	Pagos propuestos
I. Gastos de personal	64,55	64,55	64,55	64,55
II. Gastos corrientes en bienes y servicios	63,39	63,39	63,35	63,35
III. Gastos financieros	56,32	56,32	56,32	56,32
TOTAL	62,86	62,86	62,83	62,83

Porcentaje de Ejecución de cada fase de gestión del Presupuesto de Gastos sobre la anterior. Análisis por Capítulos (30/09/12)



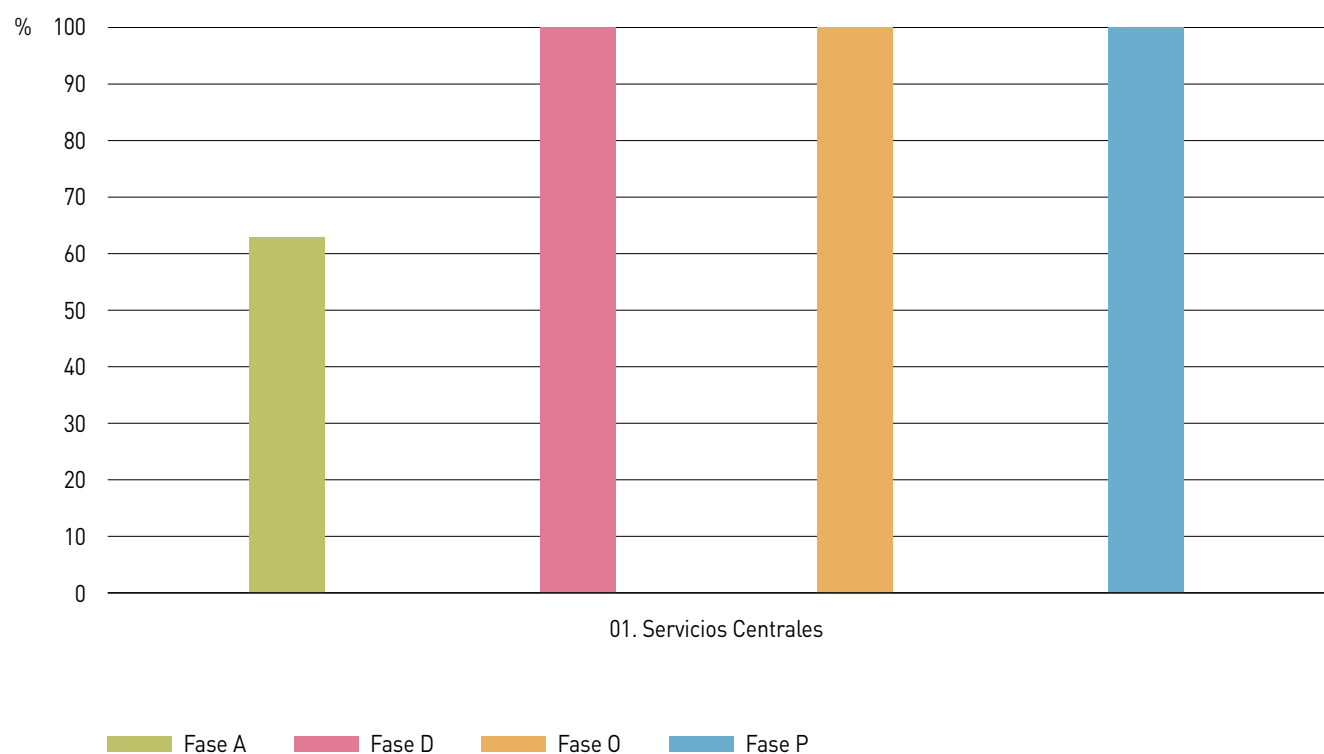
Avance de Liquidación del Presupuesto de Gastos por Servicios (30/09/12)

	Crédito definitivo	Crédito autorizado	Crédito comprometido	Obligaciones reconocidas	Pagos propuestos
01. Servicios Centrales	44.870.556	28.207.660	28.207.660	28.192.674	28.192.674
02. Delegaciones Provinciales	-	-	-	-	-
TOTAL	44.870.556	28.207.660	28.207.660	28.192.674	28.192.674

Porcentaje de Ejecución del Presupuesto de Gastos respecto al Crédito Definitivo por Servicios (30/09/12)

	Crédito autorizado	Crédito comprometido	Obligaciones reconocidas	Pagos propuestos
01. Servicios Centrales	62,86	62,86	62,83	62,83
02. Delegaciones Provinciales	-	-	-	-
TOTAL	62,86	62,86	62,83	62,83

Porcentaje de Ejecución de cada fase de gestión del Presupuesto de Gastos sobre la anterior. Análisis por Servicios (30/09/12)



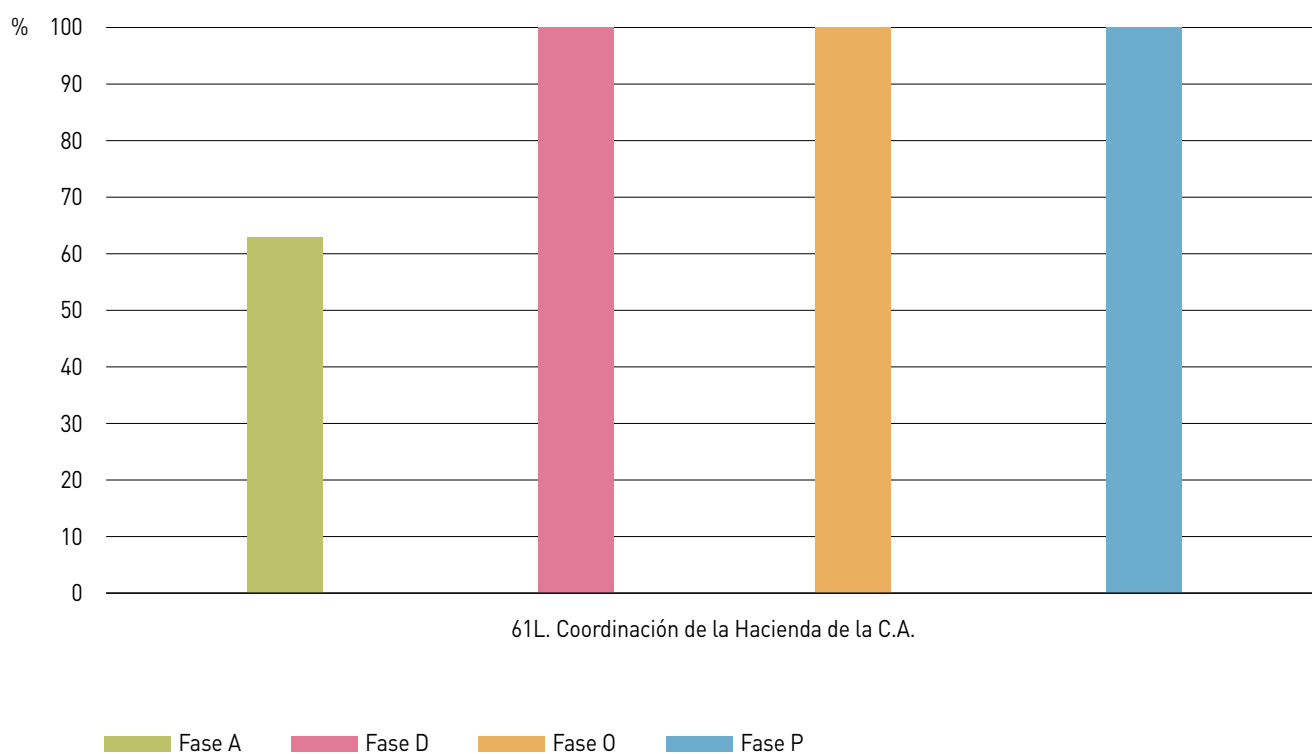
Avance de Liquidación del Presupuesto de Gastos por Programas (30/09/12)

	Crédito definitivo	Crédito autorizado	Crédito comprometido	Obligaciones reconocidas	Pagos propuestos
61L. Coordinación de la Hacienda de la C.A.	44.870.556	28.207.660	28.207.660	28.192.674	28.192.674
TOTAL	44.870.556	28.207.660	28.207.660	28.192.674	28.192.674

Porcentaje de Ejecución del Presupuesto de Gastos respecto al Crédito Definitivo por Programas (30/09/12)

	Crédito autorizado	Crédito comprometido	Obligaciones reconocidas	Pagos propuestos
61L. Coordinación de la Hacienda de la C.A.	62,86	62,86	62,83	62,83
TOTAL	62,86	62,86	62,83	62,83

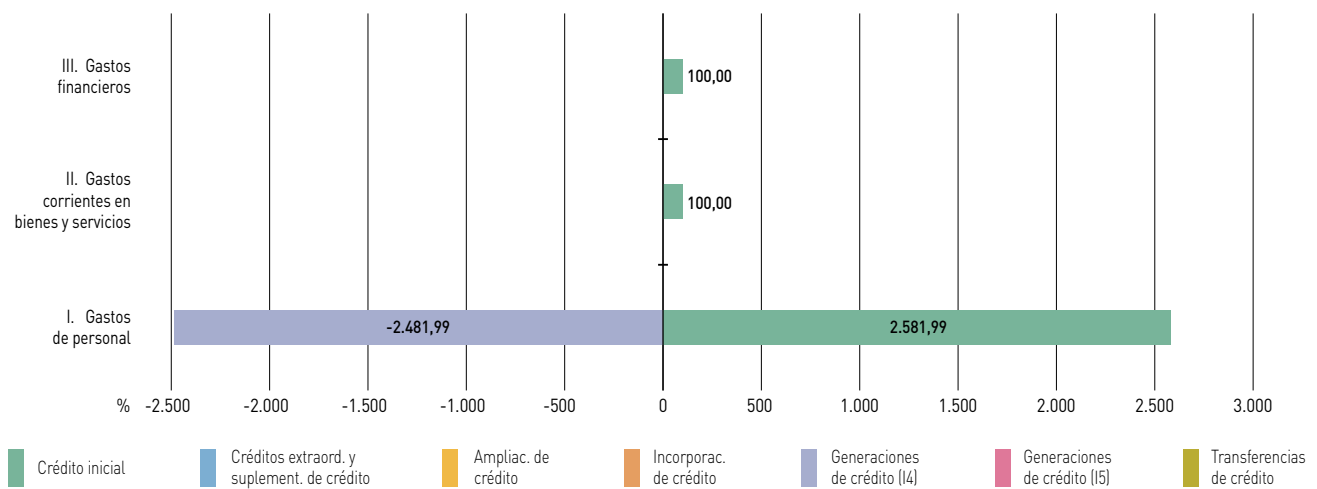
Porcentaje de Ejecución de cada fase de gestión del Presupuesto de Gastos sobre la anterior. Análisis por Programas (30/09/12)



Avance de Modificaciones de Créditos por Capítulos (30/09/12)

	Créditos extraord. y suplement. de crédito	Ampliac. de crédito	Incorporac. de crédito	Generaciones de crédito (I4)	Generaciones de crédito (I5)	Transferencias de crédito (+)	Transferencias de crédito (-)
I. Gastos de personal	-	-	-	-23.421.635	-	-	-
II. Gastos corrientes en bienes y servicios	-	-	-	-	-	-	-
III. Gastos financieros	-	-	-	-	-	-	-
TOTAL	-	-	-	-23.421.635	-	-	-

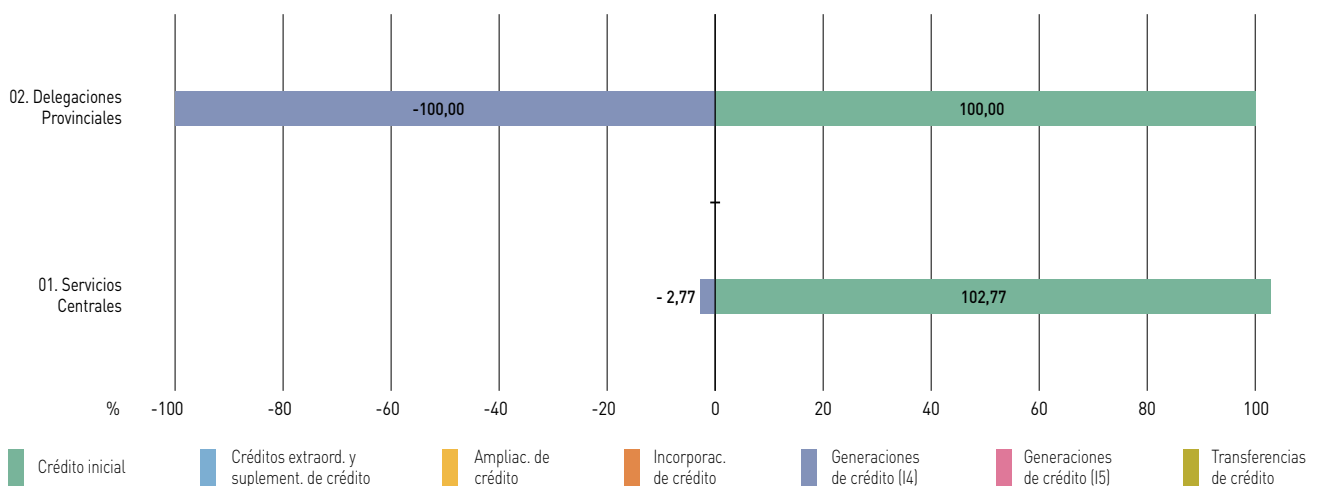
Composición del crédito definitivo por Capítulos (30/09/12)



Avance de Modificaciones de Créditos por Servicios (30/09/12)

	Créditos extraord. y suplement. de crédito	Ampliac. de crédito	Incorporac. de crédito	Generaciones de crédito (I4)	Generaciones de crédito (I5)	Transferencias de crédito (+)	Transferencias de crédito (-)
01. Servicios Centrales	-	-	-	-1.241.698	-	-	-
02. Delegaciones Provinciales	-	-	-	-22.179.937	-	-	-
TOTAL	-	-	-	-23.421.635	-	-	-

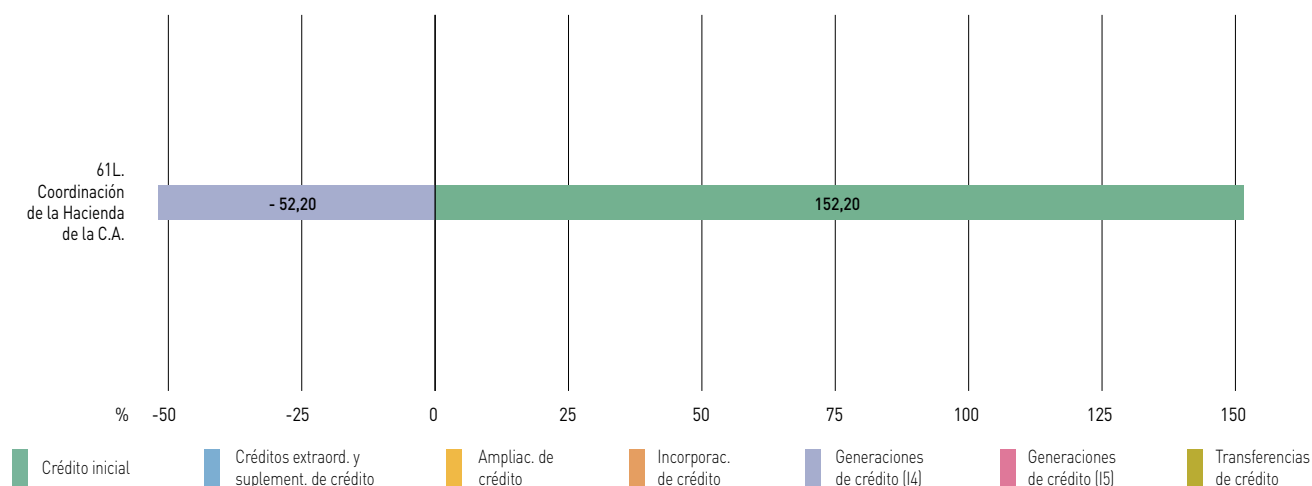
Composición del crédito definitivo por Servicios (30/09/12)



Avance de Modificaciones de Créditos por Programas (30/09/12)

	Créditos extraord. y suplement. de crédito	Ampliac. de crédito	Incorporac. de crédito	Generaciones de crédito (I4)	Generaciones de crédito (I5)	Transferencias de crédito (+)	Transferencias de crédito (-)
61L. Coordinación de la Hacienda de la C.A.	-	-	-	-23.421.635	-	-	-
TOTAL	-	-	-	-23.421.635	-	-	-

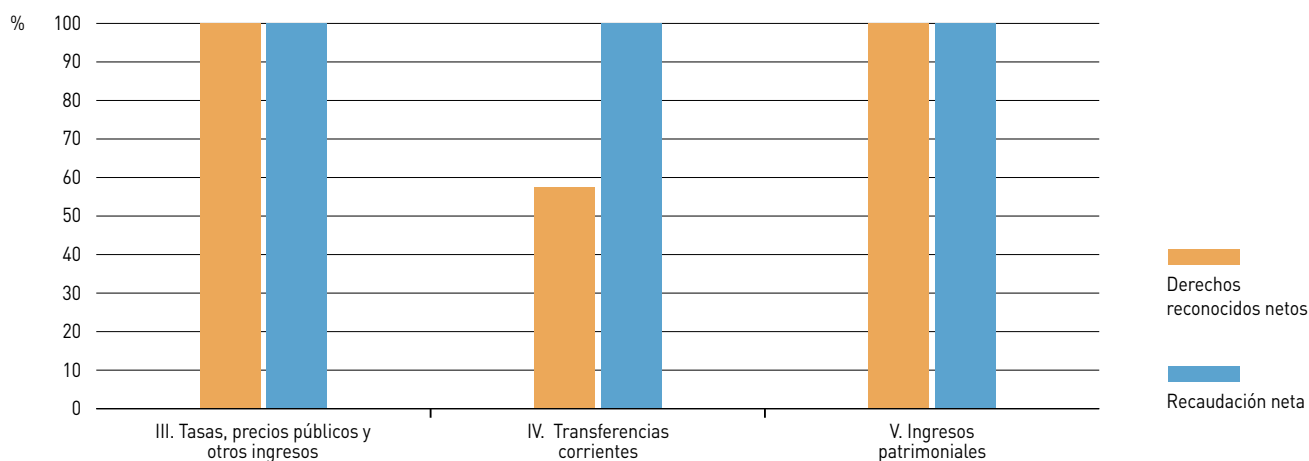
Composición del crédito definitivo por Programas (30/09/12)



Avance de Liquidación del Presupuesto de Ingresos por Capítulos (30/09/12)

	Previsión definitiva	Derechos reconocidos netos	Recaudación neta	Derechos pendientes de cobro
III. Tasas, precios públicos y otros ingresos	-	2.413	2.413	-
IV. Transferencias corrientes	44.870.556	25.806.727	25.806.727	-
V. Ingresos patrimoniales	-	35.818	35.818	-
TOTAL	44.870.556	25.844.959	25.844.959	-

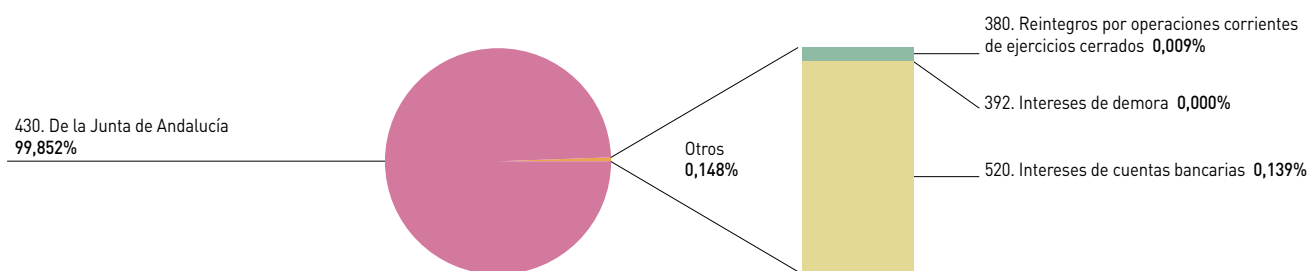
Porcentaje de Liquidación del Presupuesto de Ingresos por Capítulos (30/09/12)



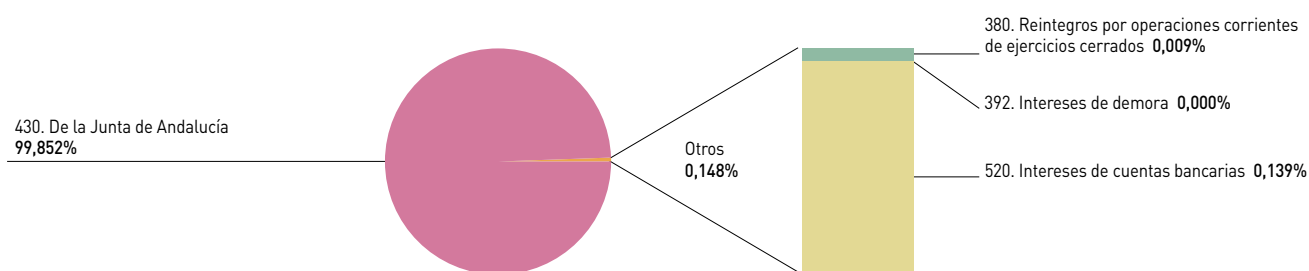
Avance de Liquidación del Presupuesto de Ingresos por Conceptos (30/09/12)

	Previsión definitiva	Derechos reconocidos netos	Recaudación neta	Derechos pendientes de cobro
380. Reintegros por operaciones corrientes de ejercicios cerrados	-	2.308	2.308	-
392. Intereses de demora	-	105	105	-
Total Capítulo III	-	2.413	2.413	-
430. De la Junta de Andalucía	44.870.556	25.806.727	25.806.727	-
Total Capítulo IV	44.870.556	25.806.727	25.806.727	-
520. Intereses de cuentas bancarias	-	35.818	35.818	-
Total Capítulo V	-	35.818	35.818	-
TOTAL	44.870.556	25.844.959	25.844.959	-

Derechos reconocidos netos (30/09/12)



Recaudación neta (30/09/12)



Servicio Andaluz de Empleo

Avance de Liquidación del Presupuesto

Comunidad Autónoma de Andalucía

Ejercicio 2012

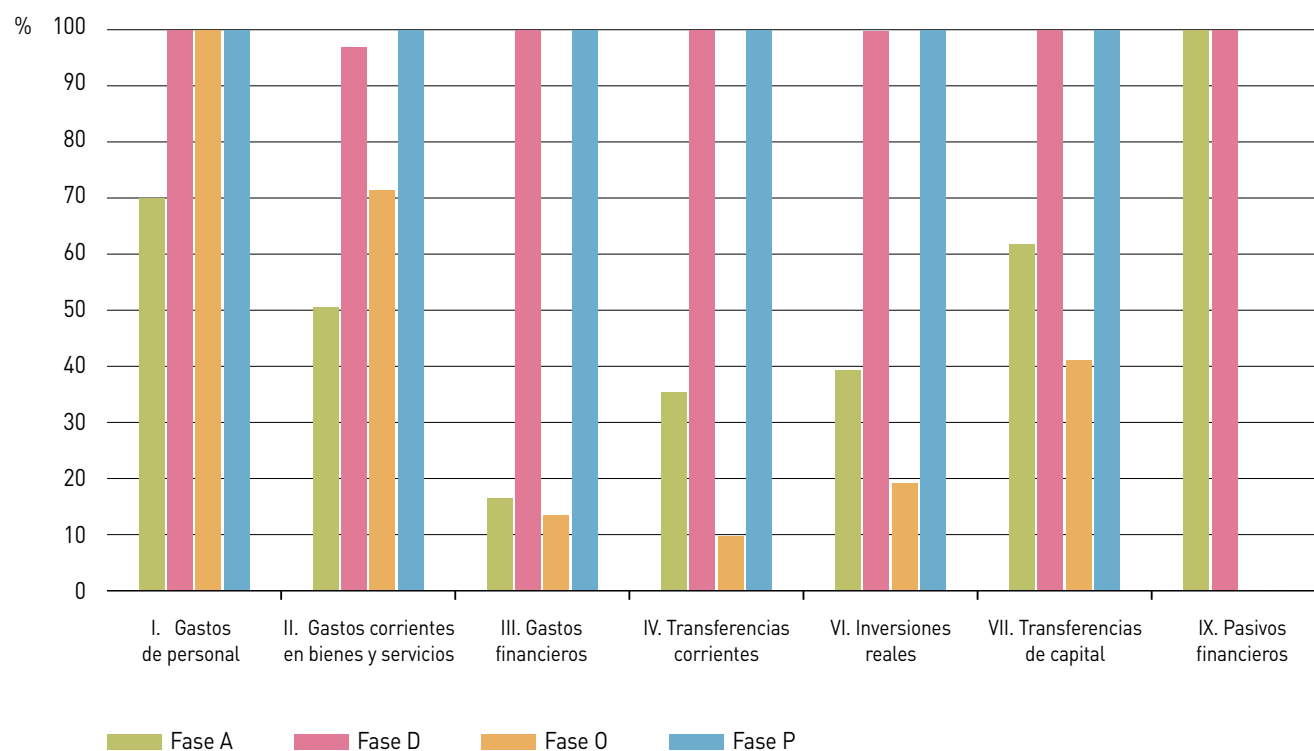
Avance de Liquidación del Presupuesto de Gastos por Capítulos (30/09/12)

	Crédito definitivo	Crédito autorizado	Crédito comprometido	Obligaciones reconocidas	Pagos propuestos
I. Gastos de personal	132.713.450	92.820.112	92.820.112	92.797.219	92.797.219
II. Gastos corrientes en bienes y servicios	39.033.520	19.692.085	19.091.410	13.617.903	13.617.903
III. Gastos financieros	377.300	62.288	62.288	8.417	8.417
IV. Transferencias corrientes	1.188.485	421.037	421.037	41.069	41.069
VI. Inversiones reales	61.808.516	24.294.112	24.244.412	4.650.269	4.650.269
VII. Transferencias de capital	1.410.841.343	870.672.695	870.672.695	358.086.433	358.086.433
IX. Pasivos financieros	140.000	140.000	140.000	-	-
TOTAL	1.646.102.616	1.008.102.330	1.007.451.955	469.201.309	469.201.309

Porcentaje de Ejecución del Presupuesto de Gastos respecto al Crédito Definitivo por Capítulos (30/09/12)

	Crédito autorizado	Crédito comprometido	Obligaciones reconocidas	Pagos propuestos
I. Gastos de personal	69,94	69,94	69,92	69,92
II. Gastos corrientes en bienes y servicios	50,45	48,91	34,89	34,89
III. Gastos financieros	16,51	16,51	2,23	2,23
IV. Transferencias corrientes	35,43	35,43	3,46	3,46
VI. Inversiones reales	39,31	39,23	7,52	7,52
VII. Transferencias de capital	61,71	61,71	25,38	25,38
IX. Pasivos financieros	100,00	100,00	-	-
TOTAL	61,24	61,20	28,50	28,50

Porcentaje de Ejecución de cada fase de gestión del Presupuesto de Gastos sobre la anterior. Análisis por Capítulos (30/09/12)



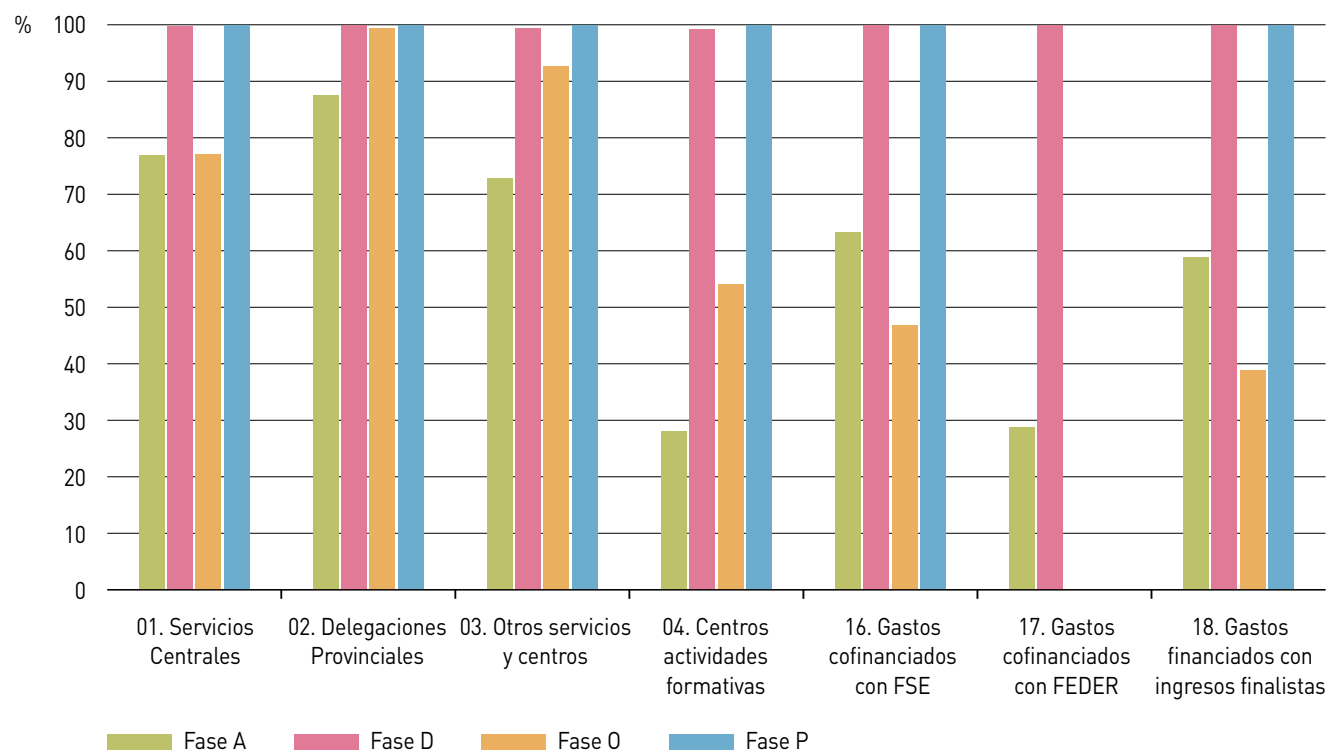
Avance de Liquidación del Presupuesto de Gastos por Servicios (30/09/12)

	Crédito definitivo	Crédito autorizado	Crédito comprometido	Obligaciones reconocidas	Pagos propuestos
01. Servicios Centrales	140.123.494	107.809.219	107.547.375	82.923.838	82.923.838
02. Delegaciones Provinciales	13.785.995	12.058.341	12.058.341	11.973.418	11.973.418
03. Otros servicios y centros	63.795.513	46.434.302	46.120.739	42.721.690	42.721.690
04. Centros actividades formativas	11.214.746	3.144.734	3.119.466	1.687.518	1.687.518
16. Gastos cofinanciados con FSE	99.998.738	63.285.051	63.285.051	29.616.149	29.616.149
17. Gastos cofinanciados con FEDER	2.668.513	768.834	768.834	-	-
18. Gastos financiados con ingresos finalistas	1.314.515.617	774.601.849	774.552.149	300.278.696	300.278.696
TOTAL	1.646.102.616	1.008.102.330	1.007.451.955	469.201.309	469.201.309

Porcentaje de Ejecución del Presupuesto de Gastos respecto al Crédito Definitivo por Servicios (30/09/12)

	Crédito autorizado	Crédito comprometido	Obligaciones reconocidas	Pagos propuestos
01. Servicios Centrales	76,94	76,75	59,18	59,18
02. Delegaciones Provinciales	87,47	87,47	86,85	86,85
03. Otros servicios y centros	72,79	72,29	66,97	66,97
04. Centros actividades formativas	28,04	27,82	15,05	15,05
16. Gastos cofinanciados con FSE	63,29	63,29	29,62	29,62
17. Gastos cofinanciados con FEDER	28,81	28,81	0,00	0,00
18. Gastos financiados con ingresos finalistas	58,93	58,92	22,84	22,84
TOTAL	61,24	61,20	28,50	28,50

Porcentaje de Ejecución de cada fase de gestión del Presupuesto de Gastos sobre la anterior. Análisis por Servicios (30/09/12)



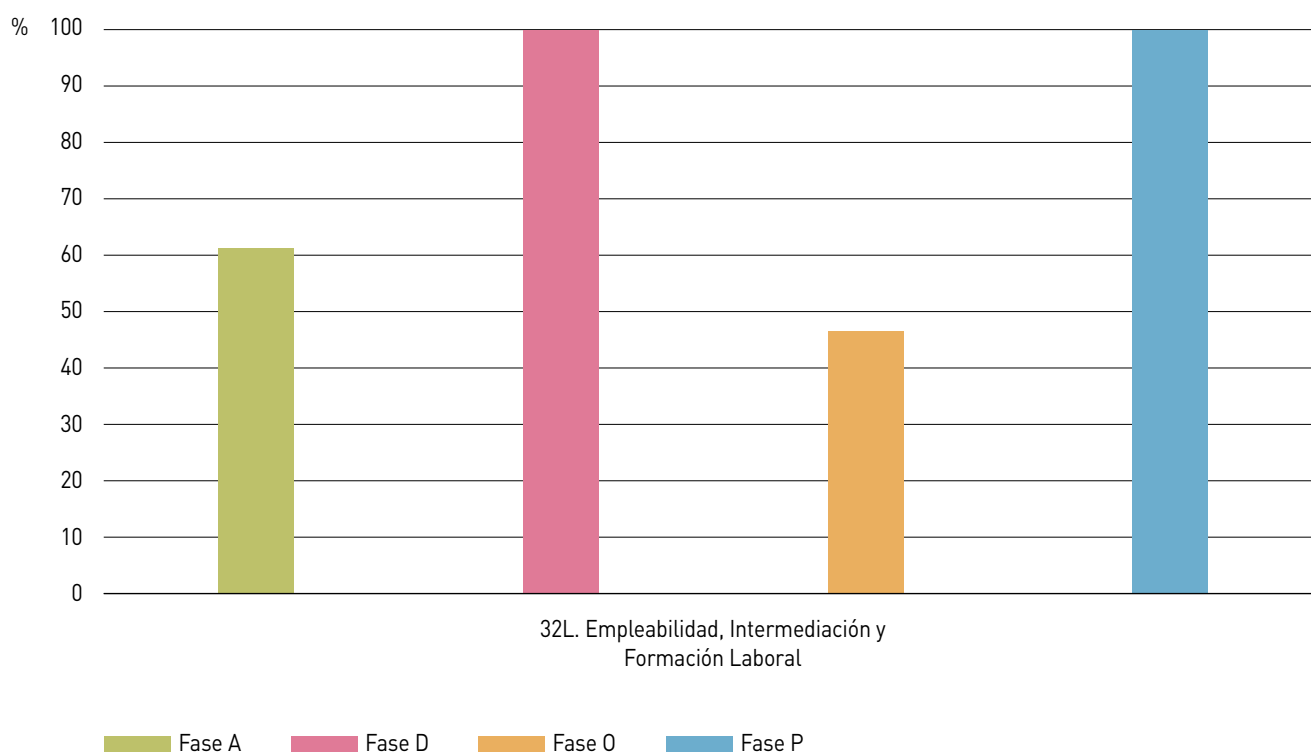
Avance de Liquidación del Presupuesto de Gastos por Programas (30/09/12)

	Crédito definitivo	Crédito autorizado	Crédito comprometido	Obligaciones reconocidas	Pagos propuestos
32L. Empleabilidad, Intermediación y Formación Laboral	1.646.102.616	1.008.102.330	1.007.451.955	469.201.309	469.201.309
TOTAL	1.646.102.616	1.008.102.330	1.007.451.955	469.201.309	469.201.309

Porcentaje de Ejecución del Presupuesto de Gastos respecto al Crédito Definitivo por Programas (30/09/12)

	Crédito autorizado	Crédito comprometido	Obligaciones reconocidas	Pagos propuestos
32L. Empleabilidad, Intermediación y Formación Laboral	61,24	61,20	28,50	28,50
TOTAL	61,24	61,20	28,50	28,50

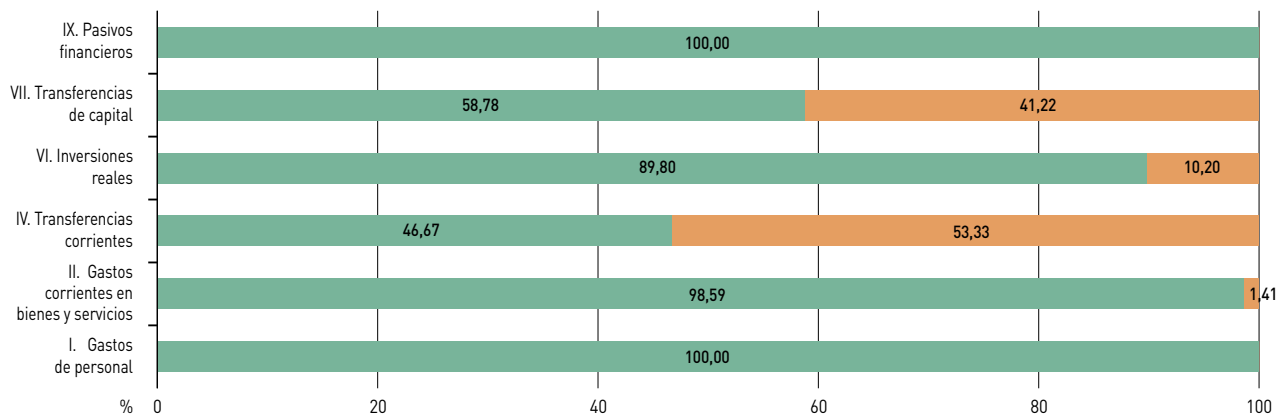
Porcentaje de Ejecución de cada fase de gestión del Presupuesto de Gastos sobre la anterior. Análisis por Programas (30/09/12)



Avance de Modificaciones de Créditos por Capítulos (30/09/12)

	Créditos extraord. y suplement. de crédito	Ampliac. de crédito	Incorporac. de crédito	Generaciones de crédito (I4)	Generaciones de crédito (I5)	Transferencias de crédito (+)	Transferencias de crédito (-)
I. Gastos de personal	-	-	-	-	-	-	-
II. Gastos corrientes en bienes y servicios	-	-	553.272	-	-	-	-
III. Gastos financieros	-	-	-	-	-	-	-
IV. Transferencias corrientes	-	-	571.385	-	-	-	-
VI. Inversiones reales	-	-	7.057.990	-	-	-	-
VII. Transferencias de capital	-	-	578.481.504	-	-	-	-
IX. Pasivos financieros	-	-	-	-	-	-	-
TOTAL	-	-	586.664.151	-	-	-	-

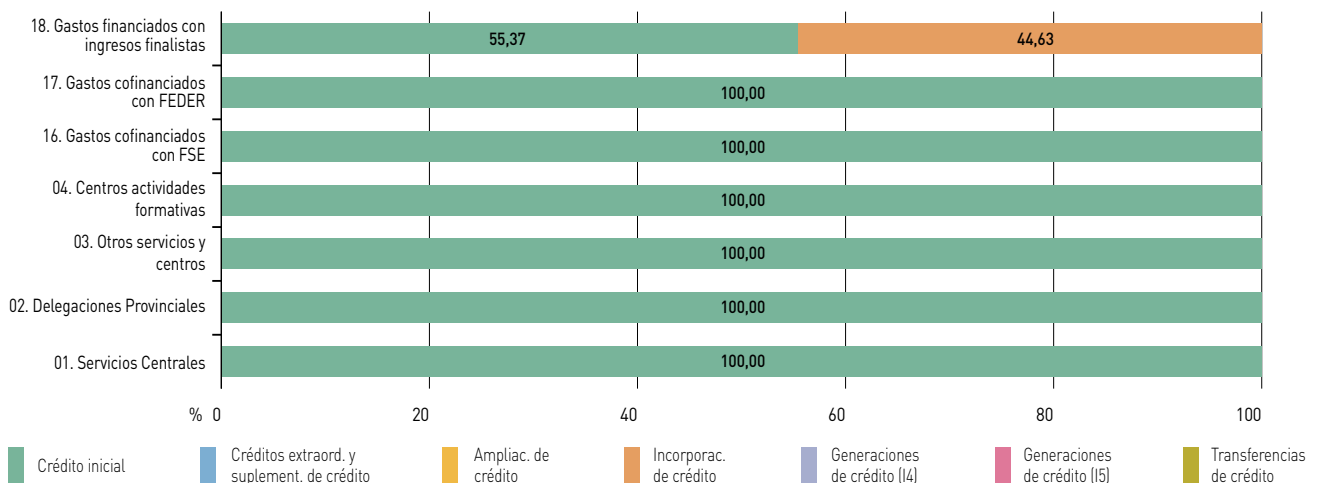
Composición del crédito definitivo por Capítulos (30/09/12)



Avance de Modificaciones de Créditos por Servicios (30/09/12)

	Créditos extraord. y suplement. de crédito	Ampliac. de crédito	Incorporac. de crédito	Generaciones de crédito (I4)	Generaciones de crédito (I5)	Transferencias de crédito (+)	Transferencias de crédito (-)
01. Servicios Centrales	-	-	-	-	-	-	-
02. Delegaciones Provinciales	-	-	-	-	-	-	-
03. Otros servicios y centros	-	-	-	-	-	-	-
04. Centros actividades formativas	-	-	-	-	-	-	-
16. Gastos cofinanciados con FSE	-	-	-	-	-	-	-
17. Gastos cofinanciados con FEDER	-	-	-	-	-	-	-
18. Gastos financiados con ingresos finalistas	-	-	586.664.151	-	-	-	-
TOTAL	-	-	586.664.151	-	-	-	-

Composición del crédito definitivo por Servicios (30/09/12)

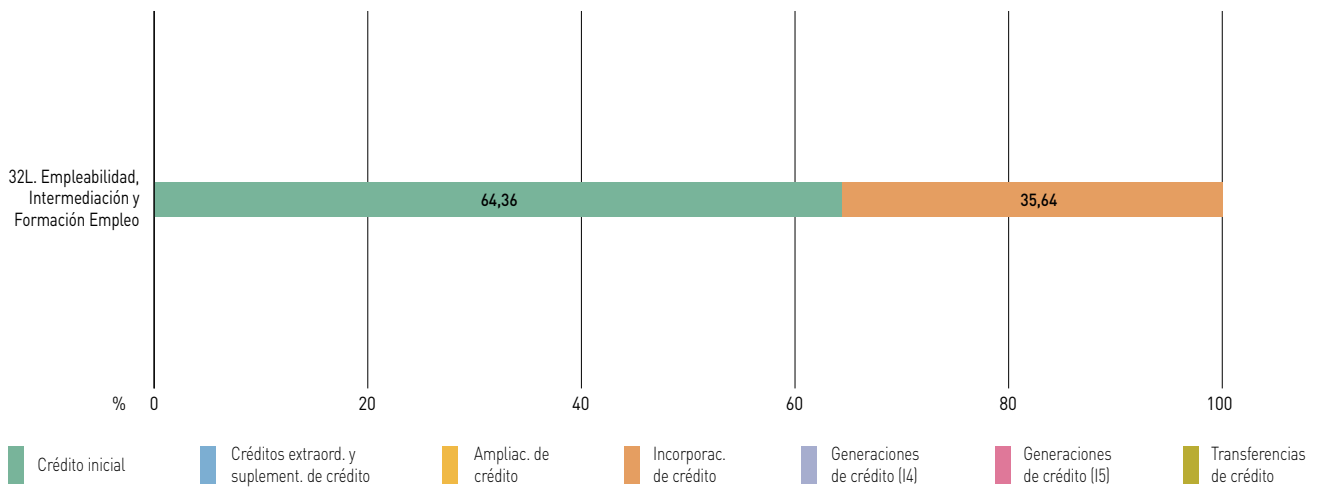


■ Crédito inicial
 ■ Créditos extraord. y suplement. de crédito
 ■ Ampliac. de crédito
 ■ Incorporac. de crédito
 ■ Generaciones de crédito (I4)
 ■ Generaciones de crédito (I5)
 ■ Transferencias de crédito

Avance de Modificaciones de Créditos por Programas (30/09/12)

	Créditos extraord. y suplement. de crédito	Ampliac. de crédito	Incorporac. de crédito	Generaciones de crédito (I4)	Generaciones de crédito (I5)	Transferencias de crédito (+)	Transferencias de crédito (-)
32L. Empleabilidad, Intermediación y Formación Empleo	-	-	586.664.151	-	-	-	-
TOTAL	-	-	586.664.151	-	-	-	-

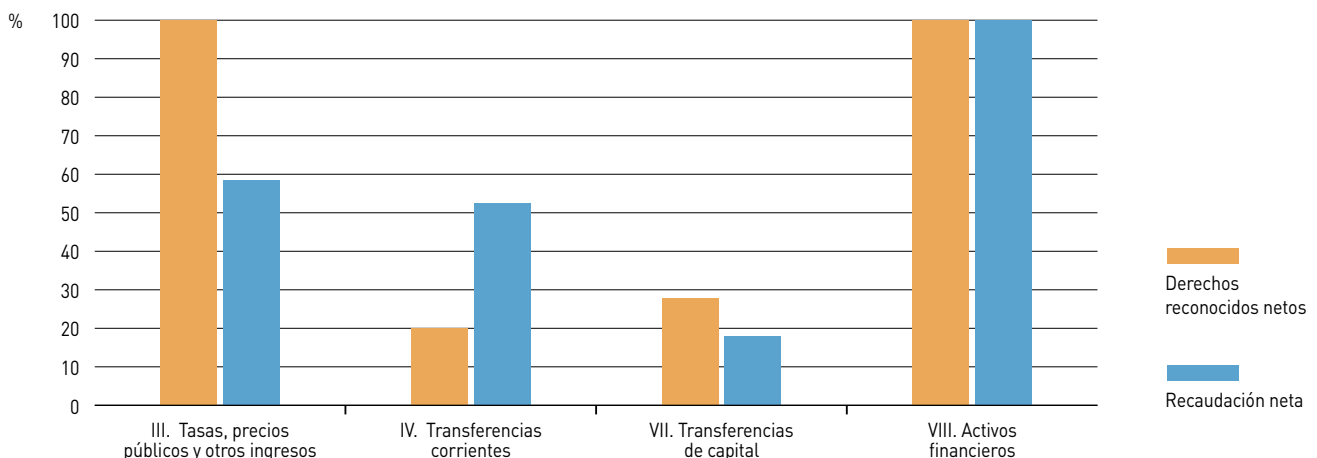
Composición del crédito definitivo por Programas (30/09/12)



Avance de Liquidación del Presupuesto de Ingresos por Capítulos (30/09/12)

	Previsión definitiva	Derechos reconocidos netos	Recaudación neta	Derechos pendientes de cobro
III. Tasas, precios públicos y otros ingresos	-	34.155.626	19.999.485	14.156.141,58
IV. Transferencias corrientes	173.452.756	34.780.413	18.255.747	16.524.667
VII. Transferencias de capital	1.472.649.860	410.829.961	73.954.647	336.875.314
VIII. Activos financieros	-	120.368	120.368	-
TOTAL	1.646.102.616	479.886.368	112.330.246	367.556.122

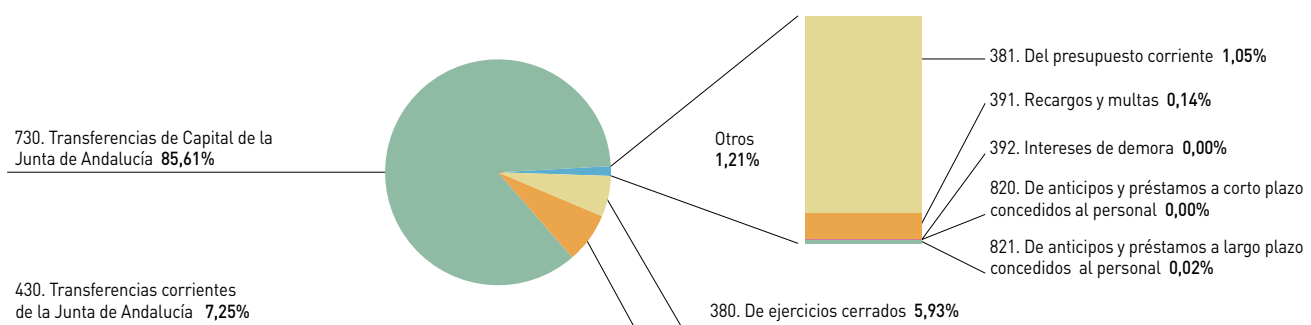
Porcentaje de Liquidación del Presupuesto de Ingresos por Capítulos (30/09/12)



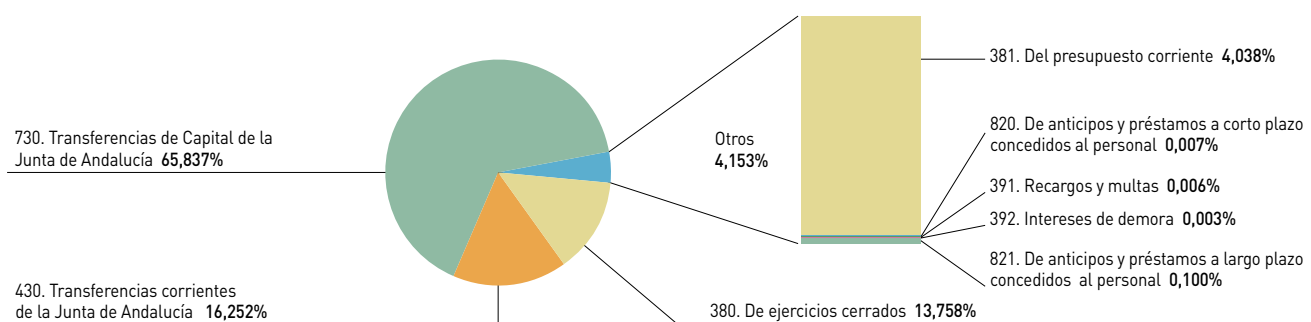
Avance de Liquidación del Presupuesto de Ingresos por Conceptos (30/09/12)

	Previsión definitiva	Derechos reconocidos netos	Recaudación neta	Derechos pendientes de cobro
380. De ejercicios cerrados	-	28.447.712	15.454.484	12.993.228
381. Del presupuesto corriente	-	5.050.941	4.535.647	515.294
391. Recargos y multas	-	653.878	6.259	647.619
392. Intereses de demora	-	3.094	3.094	-
Total Capítulo III	-	34.155.626	19.999.485	14.156.142
430. Transferencias corrientes de la Junta de Andalucía	173.452.756	34.780.413	18.255.747	16.524.667
Total Capítulo IV	173.452.756	34.780.413	18.255.747	16.524.667
730. Transferencias de Capital de la Junta de Andalucía	1.472.649.860	410.829.961	73.954.647	336.875.314
Total Capítulo VII	1.472.649.860	410.829.961	73.954.647	336.875.314
820. De anticipos y préstamos a corto plazo concedidos al personal	-	7.854	7.854	-
821. De anticipos y préstamos a largo plazo concedidos al personal	-	112.514	112.514	-
Total Capítulo VIII	-	120.368	120.368	-
TOTAL	1.646.102.616	479.886.368	112.330.246	367.556.122

Derechos reconocidos netos (30/09/12)



Recaudación neta (30/09/12)



Agencia de Gestión Agraria y Pesquera de Andalucía

Avance de Liquidación del Presupuesto

Comunidad Autónoma de Andalucía

Ejercicio 2012

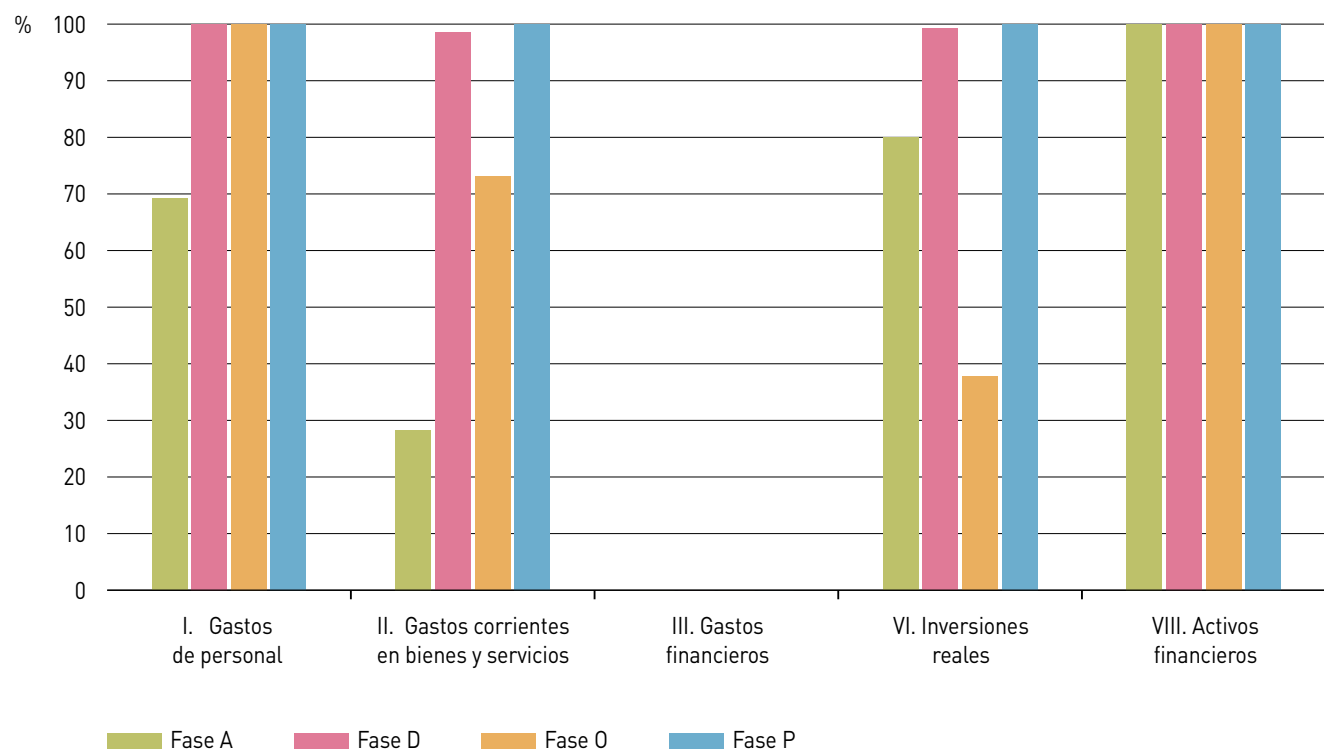
Avance de Liquidación del Presupuesto de Gastos por Capítulos (30/09/12)

	Crédito definitivo	Crédito autorizado	Crédito comprometido	Obligaciones reconocidas	Pagos propuestos
I. Gastos de personal	108.929.247	75.424.277	75.424.277	75.424.277	75.424.277
II. Gastos corrientes en bienes y servicios	24.113.890	6.832.495	6.730.424	4.917.847	4.917.847
III. Gastos financieros	50.000	-	-	-	-
VI. Inversiones reales	119.269.123	95.356.204	94.639.973	35.721.615	35.721.615
VIII. Activos financieros	260.000	260.000	260.000	260.000	260.000
TOTAL	252.622.260	177.872.975	177.054.674	116.323.739	116.323.739

Porcentaje de Ejecución del Presupuesto de Gastos respecto al Crédito Definitivo por Capítulos (30/09/12)

	Crédito autorizado	Crédito comprometido	Obligaciones reconocidas	Pagos propuestos
I. Gastos de personal	69,24	69,24	69,24	69,24
II. Gastos corrientes en bienes y servicios	28,33	27,91	20,39	20,39
III. Gastos financieros	-	-	-	-
VI. Inversiones reales	79,95	79,35	29,95	29,95
VIII. Activos financieros	100,00	100,00	100,00	100,00
TOTAL	70,41	70,09	46,05	46,05

Porcentaje de Ejecución de cada fase de gestión del Presupuesto de Gastos sobre la anterior. Análisis por Capítulos (30/09/12)



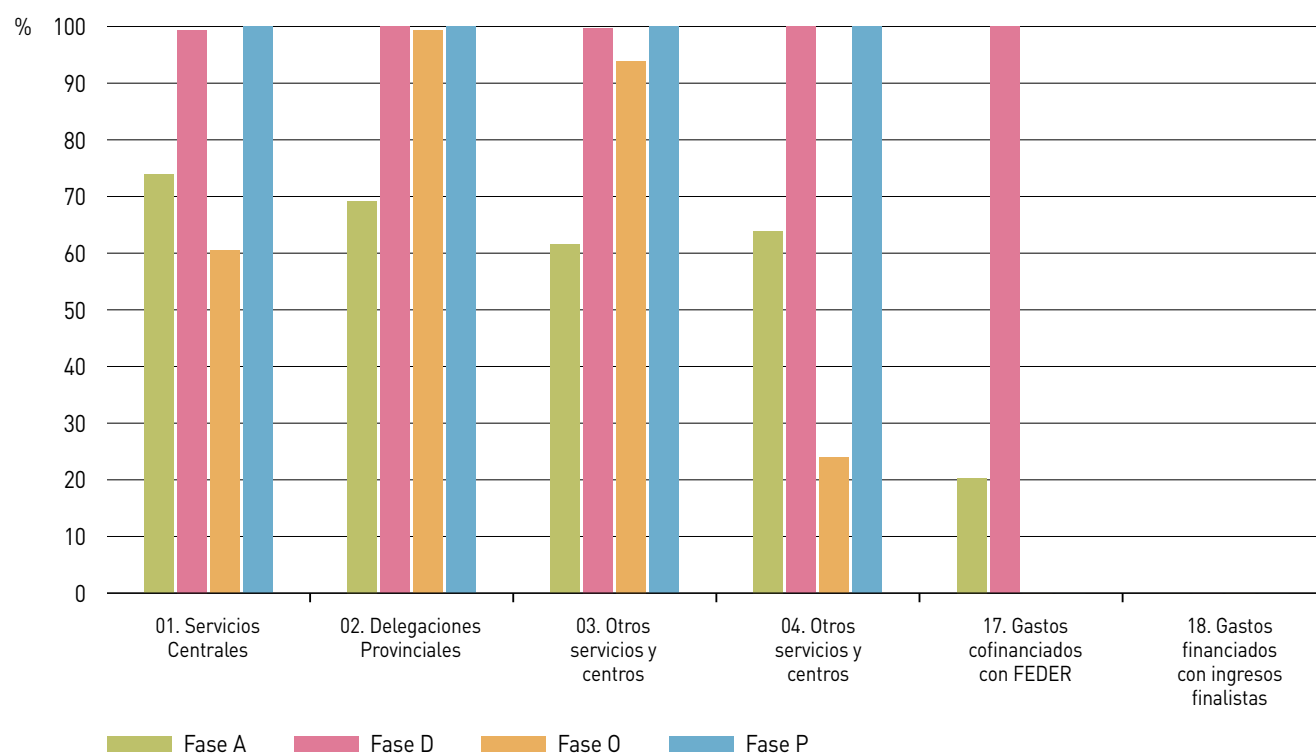
Avance de Liquidación del Presupuesto de Gastos por Servicios (30/09/12)

	Crédito definitivo	Crédito autorizado	Crédito comprometido	Obligaciones reconocidas	Pagos propuestos
01. Servicios Centrales	169.393.560	125.190.599	124.399.155	75.286.983	75.286.983
02. Delegaciones Provinciales	41.349.841	28.622.180	28.622.180	28.406.187	28.406.187
03. Otros servicios y centros	16.303.515	10.024.879	9.998.023	9.391.734	9.391.734
04. Otros servicios y centros	21.170.517	13.534.775	13.534.775	3.238.835	3.238.835
17. Gastos cofinanciados con FEDER	2.460.606	500.541	500.541	-	-
18. Gastos financiados con ingresos finalistas	1.944.221	-	-	-	-
TOTAL	252.622.260	177.872.975	177.054.674	116.323.739	116.323.739

Porcentaje de Ejecución del Presupuesto de Gastos respecto al Crédito Definitivo por Servicios (30/09/12)

	Crédito autorizado	Crédito comprometido	Obligaciones reconocidas	Pagos propuestos
01. Servicios Centrales	73,91	73,44	44,45	44,45
02. Delegaciones Provinciales	69,22	69,22	68,70	68,70
03. Otros servicios y centros	61,49	61,32	57,61	57,61
04. Otros servicios y centros	63,93	63,93	15,30	15,30
17. Gastos cofinanciados con FEDER	20,34	20,34	-	-
18. Gastos financiados con ingresos finalistas	-	-	-	-
TOTAL	70,41	70,09	46,05	46,05

Porcentaje de Ejecución de cada fase de gestión del Presupuesto de Gastos sobre la anterior. Análisis por Servicios (30/09/12)



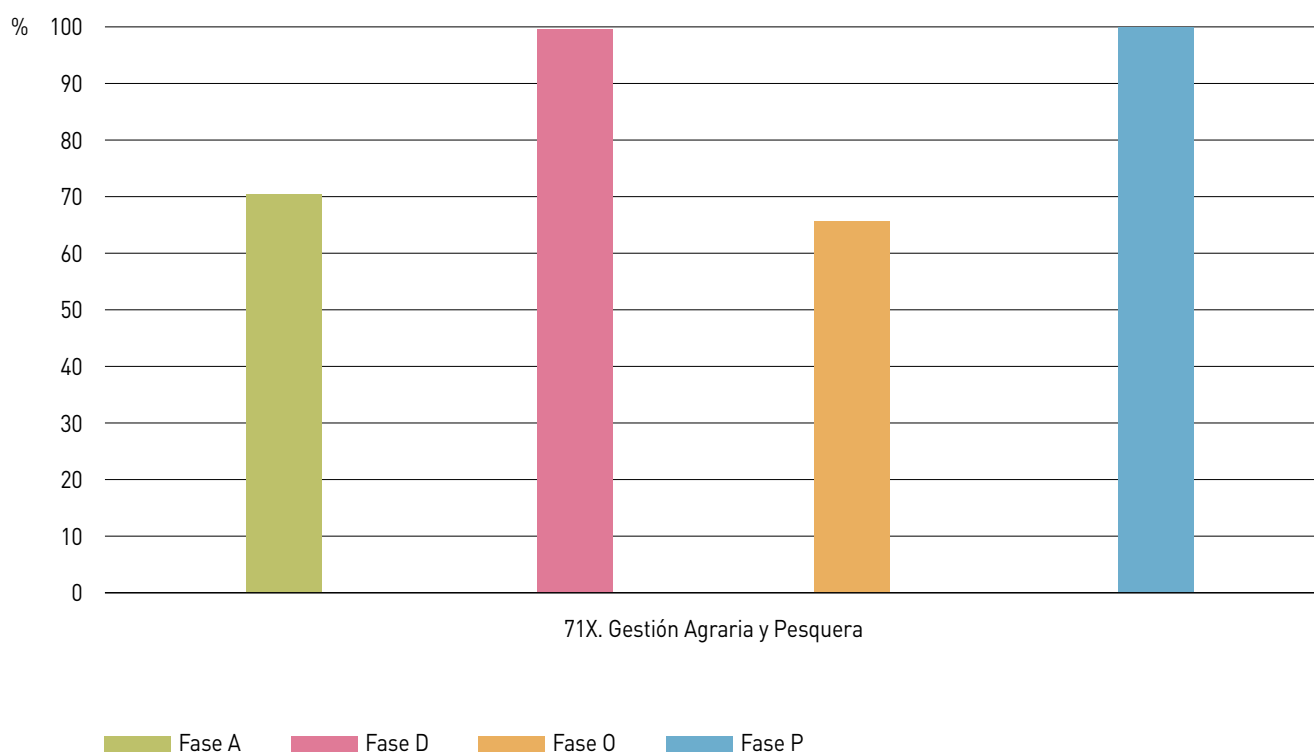
Avance de Liquidación del Presupuesto de Gastos por Programas (30/09/12)

	Crédito definitivo	Crédito autorizado	Crédito comprometido	Obligaciones reconocidas	Pagos propuestos
71X. Gestión Agraria y Pesquera	252.622.260	177.872.975	177.054.674	116.323.739	116.323.739
TOTAL	252.622.260	177.872.975	177.054.674	116.323.739	116.323.739

Porcentaje de Ejecución del Presupuesto de Gastos respecto al Crédito Definitivo por Programas (30/09/12)

	Crédito autorizado	Crédito comprometido	Obligaciones reconocidas	Pagos propuestos
71X. Gestión Agraria y Pesquera	70,41	70,09	46,05	46,05
TOTAL	70,41	70,09	46,05	46,05

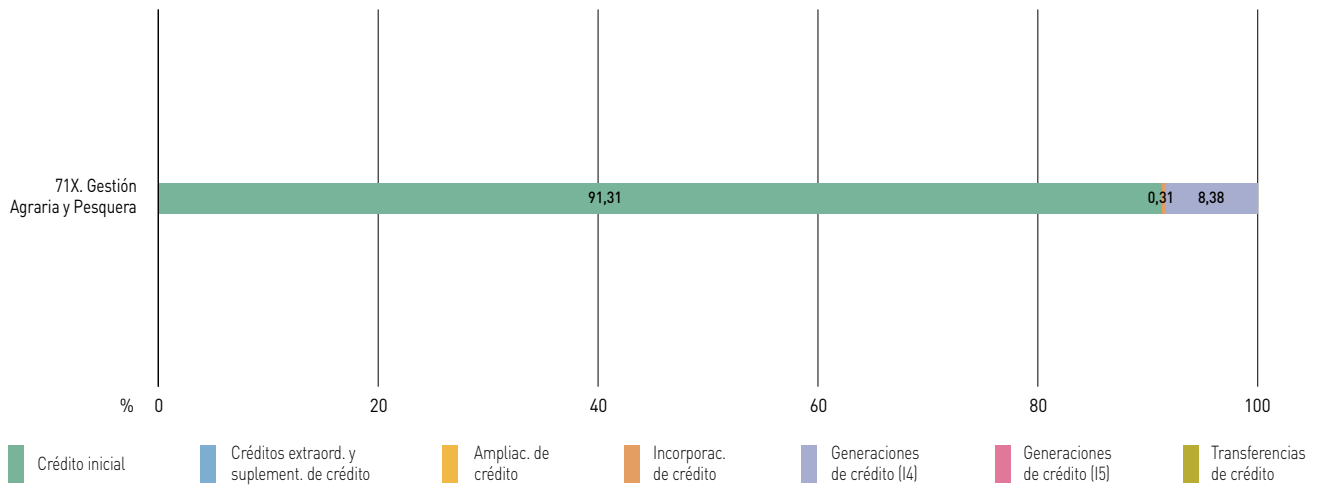
Porcentaje de Ejecución de cada fase de gestión del Presupuesto de Gastos sobre la anterior. Análisis por Programas (30/09/12)



Avance de Modificaciones de Créditos por Programas (30/09/12)

	Créditos extraord. y suplement. de crédito	Ampliac. de crédito	Incorporac. de crédito	Generaciones de crédito (I4)	Generaciones de crédito (I5)	Transferencias de crédito (+)	Transferencias de crédito (-)
71X. Gestión Agraria y Pesquera	-	-	794.221	21.170.517	-	9.470.049	9.470.049
TOTAL	-	-	794.221	21.170.517	-	9.470.049	9.470.049

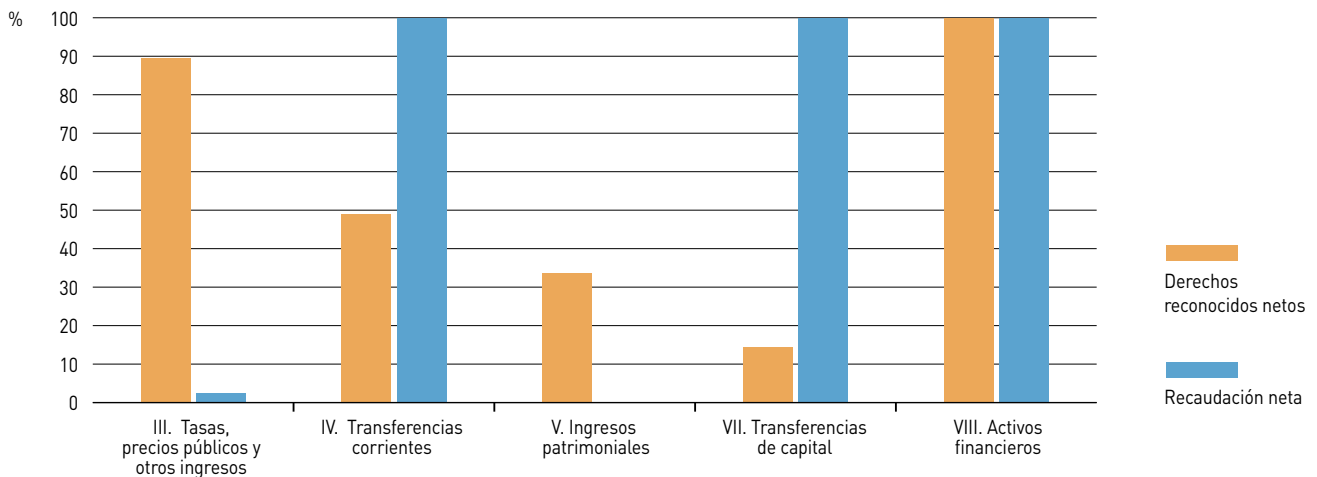
Composición del crédito definitivo por Programas (30/09/12)



Avance de Liquidación del Presupuesto de Ingresos por Capítulos (30/09/12)

	Previsión definitiva	Derechos reconocidos netos	Recaudación neta	Derechos pendientes de cobro
III. Tasas, precios públicos y otros ingresos	1.625.518	1.457.090	36.565	1.420.525
IV. Transferencias corrientes	124.139.487	60.902.832	60.902.832	-
V. Ingresos patrimoniales	1.800.000	606.679	-	606.679
VII. Transferencias de capital	125.057.255	18.148.229	18.148.229	-
VIII. Activos financieros	-	238.301	238.301	-
TOTAL	252.622.260	81.353.131	79.325.928	2.027.204

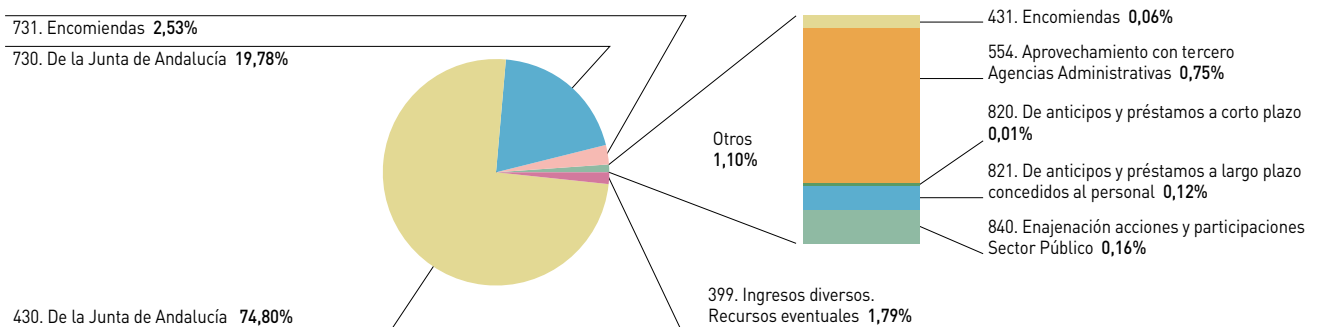
Porcentaje de Liquidación del Presupuesto de Ingresos por Capítulos (30/09/12)



Avance de Liquidación del Presupuesto de Ingresos por Conceptos (30/09/12)

	Previsión definitiva	Derechos reconocidos netos	Recaudación neta	Derechos pendientes de cobro
399. Ingreso diversos. Recursos eventuales	1.625.518	1.457.090	36.565	1.420.525
Total Capítulo III	1.625.518	1.457.090	36.565	1.420.525
430. De la Junta de Andalucía	123.816.118	60.850.348	60.850.348	-
431. Encomiendas	323.369	52.485	52.485	-
Total Capítulo IV	124.139.487	60.902.832	60.902.832	-
554. Aprovechamiento con tercero Agencias Administrativas	1.800.000	606.679	-	606.679
Total Capítulo V	1.800.000	606.679	-	606.679
730. De la Junta de Andalucía	118.216.833	16.091.000	16.091.000	-
731. Encomiendas	6.840.422	2.057.229	2.057.229	-
Total Capítulo VII	125.057.255	18.148.229	18.148.229	-
820. De anticipos y préstamos a corto plazo	-	9.405	9.405	-
821. De anticipos y préstamos a largo plazo concedidos al personal	-	98.851	98.851	-
840. Enajenación acciones y participaciones Sector Público	-	130.046	130.046	-
Total Capítulo VIII	-	238.301	238.301	-
TOTAL	252.622.260	81.353.131	79.325.928	2.027.204

Derechos reconocidos netos (30/09/12)



Recaudación neta (30/09/12)

