



Junta de Andalucía

Consejería de Cultura y Deporte
Viceconsejería

**Estadística de la Red de Bibliotecas Públicas de
Andalucía**
Bibliotecas públicas de Andalucía
Año 2024

26 de diciembre de 2025

Servicio de Información y Difusión
Unidad Estadística y Cartográfica





SUMARIO

Bibliotecas públicas de Andalucía 2024

0. Definiciones y conceptos básicos	1
1. Número de bibliotecas	
1.1 Número de bibliotecas por puntos de servicio.....	6
G.1.1 Número de bibliotecas existentes a 31/12/2024.....	6
1.2a Número de bibliotecas por superficie útil.....	7
G.1.2a Superficie media útil por provincias.....	7
1.2b Número de bibliotecas por superficie útil de uso bibliotecario.....	7
G.1.2b Superficie media útil de uso bibliotecario por provincias.....	7
1.3 Número de bibliotecas por tamaño de colección.....	8
G.1.3a Número de Unidades Administrativas y Puntos de Servicio por tamaño de colección.....	9
G.1.3b Tamaño medio de colección en las Unidades Administrativas y Puntos de Servicio.....	9
1.4 Número de bibliotecas por horas de apertura.....	10
G.1.4 Número medio de horas de apertura de las bibliotecas por provincia.....	10
1.5 Número de unidades administrativas por origen financiero.....	10
2. Población servida	
2.1 Población servida por grupos de población.....	12
G.2.1 Porcentaje de población servida.....	12
2.2 Porcentaje de población servida según tamaño de población por provincias.....	13
G.2.2 Porcentaje de población servida según tamaño de población. Total Andalucía...	13
2.3 Población servida por grupos de población	
2.3.1 Almería.....	14
2.3.2 Cádiz.....	15
2.3.3 Córdoba.....	16
2.3.4 Granada.....	17
2.3.5 Huelva.....	18
2.3.6 Jaén.....	19
2.3.7 Málaga.....	20
2.3.8 Sevilla.....	21
3. Colecciones	
3.1 Fondos de las bibliotecas públicas de Andalucía.....	23
G.3.1a Total de documentos sonoros, audiovisuales y electrónicos a 31/12/24 por provincias.....	24
G.3.1b Total de libros a 31/12/24 por provincias.....	24



3.2	Número de títulos de publicaciones periódicas por tipo	25
G.3.2	Número de publicaciones periódicas en curso	25
4.	Personas usuarias	
4.1	Personas usuarias inscritas y visitantes	27
G.4.1a	Visitantes	27
G.4.1b	Personas usuarias inscritas	27
4.2	Prestatarios activos por sexo y número de préstamos por prestatario activo	28
G.4.2a	Prestatarios activos	28
G.4.2b	Número de préstamos por prestatario activo	28
5.	Préstamos	
5.1	Número de documentos prestados	30
G.5.1	Número de documentos prestados	30
5.2	Número de préstamos interbibliotecarios efectuados y recibidos	31
G.5.2	Número de préstamos interbibliotecarios efectuados y recibidos por provincias	31
6.	Actividades culturales	
6.1	Actividades culturales	33
G.6.1	Porcentaje de actividades organizadas y no organizadas por las bibliotecas	33
7.	Equipamiento	
7.1	Equipamiento en las bibliotecas públicas de Andalucía	35
G.7.1	Número de ordenadores de uso público y privado con o sin Internet	35
8.	Informatización	
8.1	Número de bibliotecas con funciones automatizadas	37
G.8.1	Número de bibliotecas según función automatizada. Total Andalucía	37
8.2	Servicios de Internet prestados	38
G.8.2	Número de usuarios de Internet	38
9.	Servicios y secciones en uso	
9.1	Número de bibliotecas con servicio de préstamo por tipo de préstamo	40
G.9.1	Número de bibliotecas por tipo de préstamo	40
9.2	Número de bibliotecas con consultas en sala por tipo de consulta	41
G.9.2	Número de bibliotecas por tipo de consulta	41
9.3	Número de bibliotecas con servicios y secciones en uso por tipo	42
G.9.3a	Número de bibliotecas por tipo de servicio	42
G.9.3b	Número de bibliotecas por tipo de sección	42



10. Gastos

10.1 Gastos en miles de euros. Andalucía.....	44
G.10.1a Distribución del gasto procedente de las distintas entidades según concepto	44
G.10.1b Distribución del gasto total en Andalucía de las principales entidades	44
10.1.1 Almería.....	45
10.1.2 Cádiz.....	45
10.1.3 Córdoba	46
10.1.4 Granada	46
10.1.5 Huelva.....	47
10.1.6 Jaén	47
10.1.7 Málaga	48
10.1.8 Sevilla	48
10.2 Total de gastos (en miles de euros) según tipo de gasto por provincias	49
G.10.2 Gastos corrientes y gastos de inversión	49
10.3 Total de gastos (en miles de euros) según procedencia del gasto por provincias	50
G.10.3 Gasto de las bibliotecas andaluzas (en porcentaje) según la procedencia del gasto por provincias.....	50

11. Personal

11.1 Personal bibliotecario según dedicación por provincias	52
G.11.1 Personal bibliotecario según dedicación por provincias	52
11.2 Personal de las bibliotecas de Andalucía.....	53
G.11.2 Personal de las bibliotecas de Andalucía	55

12. Municipios

12.1.1 Número de puntos de servicio por municipio. Almería	57
12.1.2 Número de puntos de servicio por municipio. Cádiz.....	60
12.1.3 Número de puntos de servicio por municipio. Córdoba.....	61
12.1.4 Número de puntos de servicio por municipio. Granada.....	63
12.1.5 Número de puntos de servicio por municipio. Huelva.....	67
12.1.6 Número de puntos de servicio por municipio. Jaén	69
12.1.7 Número de puntos de servicio por municipio. Málaga.....	72
12.1.8 Número de puntos de servicio por municipio. Sevilla	75

0. DEFINICIONES Y CONCEPTOS BÁSICOS



0. Definiciones y conceptos básicos

A efectos de la Ley 16/2003, de 22 de diciembre, del Sistema Andaluz de Bibliotecas y Centros de Documentación, se define:

Biblioteca: es una colección o conjunto organizado de libros, publicaciones periódicas o en serie, grabaciones sonoras, audiovisuales o multimedia, y cualesquiera otros materiales o fuentes de información, impresos o reproducidos en cualquier soporte, propios o externos. Tendrá consideración de especializada la biblioteca dedicada a una sola disciplina o rama del conocimiento.

Biblioteca Pública: es una biblioteca al servicio de toda la comunidad, sin ningún tipo de restricción de uso en relación con sus fondos y servicios, salvo los impuestos por la conservación y preservación de sus fondos patrimoniales. Tendrán esta consideración las bibliotecas y centros de documentación que la Administración de la Junta de Andalucía y las restantes Administraciones públicas de Andalucía destinen al uso público general. La misma consideración tendrán las bibliotecas privadas que reciban de los poderes públicos subvenciones y ayudas en cuantía superior a la mitad de su presupuesto ordinario o que disfruten de beneficios fiscales.

A efectos de esta estadística, y según la norma *UNE-ISO 2789: Información y documentación. Estadísticas internacionales de bibliotecas*, se define:

Unidad Administrativa: cualquier biblioteca independiente o un grupo de bibliotecas, bajo una dirección única o bajo una única administración. A los efectos de esta investigación, se considera una unidad administrativa toda biblioteca o grupo de bibliotecas que tenga capacidad de gestión técnica y administrativa propia.

Punto de Servicio: cada una de las bibliotecas, tanto si se trata de una biblioteca independiente como si forma parte de una unidad administrativa más amplia, desde la que se ofrece servicios a los usuarios. Se contabilizan los puntos de servicio fijos y móviles, entendiéndose como punto de servicio móvil cada uno de los vehículos utilizados para dar servicios bibliotecarios, no el número de paradas que éste realiza.

Superficie útil total: Conjunto de todas las áreas de las que consta la biblioteca. En el caso de que comparta el edificio con otra institución o con la institución de la que depende, se indica únicamente la superficie útil total de la biblioteca.

Superficie útil de uso bibliotecario: Incluye espacio para lectores y áreas de lectura, de estanterías y zonas de almacenamiento, zonas de trabajo del personal, espacios de servicio para los usuarios, mostradores, sala de exposiciones, áreas de equipamientos, y todos aquellos otros espacios utilizados para servicios y recursos de la biblioteca. Quedan excluidos los vestíbulos, salas de espera y de descanso, zonas de descanso para el personal, cafetería, aseos, ascensores, escaleras, guardarropas y espacios ocupados para los dispositivos de calefacción o aire acondicionado.

Puesto de consulta: Puestos ofrecidos a los usuarios para leer o estudiar, con o sin equipo. Incluye los puestos de mesas de estudio, en seminarios y salas de estudio y en las secciones de material audiovisual e infantil de la biblioteca. Excluye los asientos de vestíbulo y de las salas de conferencias y auditorios utilizados para actos especiales. También excluye el suelo y espacios similares donde los usuarios puedan sentarse de manera informal.

Visitantes: Personas que acuden a la biblioteca a utilizar cualquiera de sus servicios o participar en cualquiera de sus actividades: estudio de los propios libros o apuntes, consulta de las obras de la biblioteca, consulta de catálogos, préstamos, información, actividades culturales, etc.

Personas usuarias inscritas: Son aquellas que tienen tarjeta de usuarios de la biblioteca o de alguno de sus servicios o secciones, o que están dadas de alta en la base de datos de usuarios de la



Estadística de la Red de Bibliotecas Públicas de Andalucía 2024

biblioteca. Se consideran **usuarios adultos** aquellos con 14 o más años y **usuarios infantiles** aquellos con 13 o menos años al final del periodo de referencia.

Instituciones: Organismo, institución, colectivo o biblioteca (sucursal, intermediaria...) a la que se le expide un carné de usuario para realizar el control de los préstamos u otras transacciones que se realicen con ella.

Prestatarios activos: Personas usuarias que han hecho uso del servicio de préstamos en algún momento durante el año de referencia.

Préstamo interbibliotecario: Préstamo de un documento, bien sea original o la copia íntegra o parcial de éste, que se realiza entre bibliotecas que pertenecen a diferentes unidades administrativas, independientemente de que estas formen parte de una red electrónica, como la Red de Bibliotecas Públicas de Andalucía. Si este préstamo, además, da lugar a un préstamo domiciliario se contabilizará como préstamo interbibliotecario y como préstamo al usuario.

Fondos: Incluye libros y folletos, manuscritos y documentos, documentos sonoros, documentos audiovisuales, documentos electrónicos, microformas, documentos cartográficos, documentos de música impresa y documentos gráficos.

Libros y folletos: Documento impreso encuadernado, no seriado. Si el número de páginas es inferior a cincuenta, se llama folleto.

Manuscritos y documentos: Se considera manuscrito el papel o libro escrito a mano o bien un original o copia de un texto destinado a ser impreso, aun cuando no esté escrito a mano.

Documentos sonoros: Incluye discos de vinilo, discos compactos, cintas magnetofónicas, casetes.

Documentos audiovisuales: Documentos en los que predomina la imagen. Lo integran las grabaciones de video (discos, láser-disc y DVD-vídeo), películas cinematográficas y transparencias de retroproyector.

Documentos electrónicos: Aquí se deben contabilizar los CD-Rom, DVD y las bases de datos disponibles tanto en soporte físico como en la red local o las que se puede acceder a través de Internet, los e-books (títulos y suscripciones), y el resto de documentos electrónicos. Se excluyen las bases de datos gratuitas.

Microformas: Documento fotográfico que requiere ampliación para su consulta. Incluye los rollos de microfilm y las microfichas.

Documentos cartográficos: Documentos que contienen representaciones convencionales, a escala reducida, de fenómenos concretos o abstractos que se pueden localizar en el espacio y en el tiempo. Esta definición comprende documentos tales como mapas bi y tridimensionales, globos terráqueos, planos, modelos topográficos, mapas en relieve y representaciones aéreas. Se excluyen atlas y los documentos cartográficos en forma de libro así como en formato microforma y audiovisual.

Documentos de música impresa: Incluye los documentos cuyo contenido es música, normalmente representada por notas, bien en forma de hojas sueltas o libro.

Documentos gráficos: Documento impreso en el que la representación gráfica es la característica más importante. Incluye impresos artísticos, originales artísticos, reproducciones artísticas, fotografías, carteles, grabados, láminas, postres y dibujos técnicos.

Publicaciones periódicas: Incluye periódicos y revistas y debe consignarse el número de títulos de publicaciones de las que se han recibido números o fascículos, no el número de números o fascículos



Estadística de la Red de Bibliotecas Públicas de Andalucía 2024

recibidos de cada título. Se tendrán en cuenta todos los formatos: impreso, microformas y suscripciones a publicaciones periódicas en línea.

Número de títulos en curso de recepción: Número de títulos de periódicos y revistas, en cualquier formato, de los que se han recibido números o fascículos a lo largo del año de referencia. Por tanto, se incluyen los nuevos títulos suscritos en el año.

Número de títulos suscritos en el año: Número de nuevas suscripciones dadas de alta durante el año de referencia.

Número de títulos expurgados en el año: Número de suscripciones canceladas durante el año de referencia.

Número de títulos cerrados: Títulos de periódicos y revistas que se han dejado de recibir en la biblioteca o que han dejado de publicarse durante el año de referencia.

Número de títulos electrónicos: Títulos de periódicos y revistas a las que se pueden acceder al título completo de sus artículos. No se incluyen las revistas gratuitas disponibles en Internet, el acceso a servicios de sumarios, ni el acceso a bases de datos que conllevan la recuperación de artículos a texto completo como un paquete integrado.

Biblioteca con OPAC Web: Biblioteca cuyo catálogo de fondos pueda consultarse en Internet, ya sea de forma individual o formando parte de un catálogo colectivo o conjunto de catálogos.

Biblioteca con página Web propia: Biblioteca que ofrece información sobre sus servicios, actividades, fondos...a través de una página Web independiente. Se excluyen las páginas generales de instituciones de las que depende la biblioteca, o las referencias derivadas de su inclusión en páginas de directorios.

Personal: Personal de que dispone la biblioteca el último día del año de referencia, independientemente de si lo hace a tiempo completo o parcial, dentro de las siguientes categorías:

Bibliotecarios profesionales: Personal al que se le contrata como bibliotecario profesional de acuerdo al título de licenciado o diplomado, exigido para desempeñar funciones de responsabilidad como planificación, organización, administración y evaluación de servicios y sistemas de bibliotecas y de información. Se deben incluir los funcionarios de los cuerpos especiales de bibliotecarios de escala A y B (Facultativos y ayudantes de bibliotecas), así como el personal laboral de niveles equivalentes.

Auxiliares de biblioteca: Personal incluido en la plantilla de la biblioteca al que se le contrata de acuerdo al título exigido de bachiller o equivalente. Se deben incluir los funcionarios de los grupos C y D, así como el personal laboral de niveles equivalentes.

Personal especializado: Personal incluido en la plantilla de la biblioteca que está especializado en alguna disciplina distinta a la bibliotecaria y documentación, tales como contabilidad, gestión de personal, tareas administrativas, informática, encuadernación, animación sociocultural, etc.

Otro personal: Personal incluido en la plantilla de la biblioteca que desempeñan tareas que no requieren formación de biblioteconomía y documentación u otra especialización: subalternos, limpiadores, conserjes, vigilantes, personal de cafetería, etc.

Becarios: Personas a las que se les concede una beca de formación, investigación y/o perfeccionamiento cuyo objetivo es formar especialistas en técnicas bibliotecarias. El becario no tiene relación contractual o estatutaria alguna, ni supone vinculación laboral o funcional con el organismo o departamento que concede la beca.



Estadística de la Red de Bibliotecas Públicas de Andalucía 2024

Voluntarios: Personas que colaboran en las tareas bibliotecarias sin recibir un salario.

1. NÚMERO DE BIBLIOTECAS



Estadística de la Red de Bibliotecas Públicas de Andalucía

Bibliotecas públicas de Andalucía. Año 2024

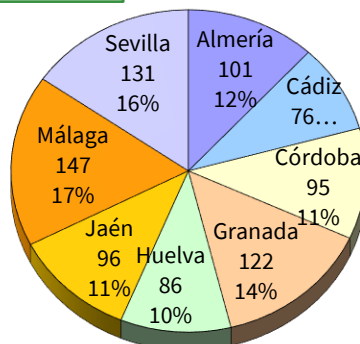
1.1 Número de bibliotecas por puntos de servicio

		Unidades administrativas	Puntos de servicio fijos	Puntos de servicio móviles	Total puntos de servicio
Almería	Creadas	-	-	-	-
	Desaparecidas	-	-	-	-
	Existentes	75	101	-	101
Cádiz	Creadas	-	-	-	-
	Desaparecidas	-	-	-	-
	Existentes	53	76	-	76
Córdoba	Creadas	-	-	-	-
	Desaparecidas	-	-	-	-
	Existentes	78	95	-	95
Granada	Creadas	-	-	-	-
	Desaparecidas	-	-	-	-
	Existentes	101	121	1	122
Huelva	Creadas	-	-	-	-
	Desaparecidas	-	-	-	-
	Existentes	75	86	-	86
Jaén	Creadas	1	1	-	1
	Desaparecidas	-	-	-	-
	Existentes	83	96	-	96
Málaga	Creadas	-	2	-	2
	Desaparecidas	-	-	-	-
	Existentes	103	146	1	147
Sevilla	Creadas	-	-	-	-
	Desaparecidas	-	-	-	-
	Existentes	103	130	1	131
Andalucía	Creadas	1	3	-	3
	Desaparecidas	-	-	-	-
	Existentes	671	851	3	854

"-": Valor nulo

Se han considerado todas las bibliotecas existentes en directorio, tanto abiertas como cerradas temporalmente en 2024.

G.1.1 Número de bibliotecas existentes a 31/12/24





Estadística de la Red de Bibliotecas Públicas de Andalucía

Bibliotecas públicas de Andalucía. Año 2024

1.2a Número de bibliotecas por superficie útil

	Menos de 100 m ²	De 100 a 249 m ²	De 250 a 499 m ²	De 500 a 999 m ²	Más de 1000 m ²	NS/NC	Total puntos de servicio fijos	Superficie media
Almería	27	33	13	9	4	3	89	353,31
Cádiz	7	23	9	15	9	2	65	576,31
Córdoba	13	30	21	10	9	6	89	408,86
Granada	17	40	27	6	7	3	100	533,69
Huelva	18	29	15	8	1	4	75	273,78
Jaén	10	32	15	14	2	12	85	349,49
Málaga	27	65	25	11	12	-	140	347,70
Sevilla	6	42	35	22	15	7	127	589,90
Andalucía	125	294	160	95	59	37	770	429,13

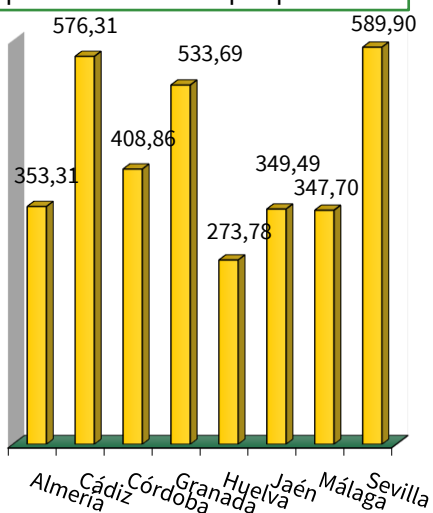
1.2b Número de bibliotecas por superficie útil de uso bibliotecario.

	Menos de 100 m ²	De 100 a 249 m ²	De 250 a 499 m ²	De 500 a 999 m ²	Más de 1000 m ²	NS/NC	Total puntos de servicio fijos	Superficie media
Almería	38	33	6	6	3	3	89	223,67
Cádiz	9	23	11	16	4	2	65	396,91
Córdoba	17	29	24	8	5	6	89	337,53
Granada	26	44	18	3	6	3	100	388,32
Huelva	22	31	15	2	1	4	75	203,17
Jaén	16	34	14	8	1	12	85	240,99
Málaga	34	64	23	11	8	-	140	290,20
Sevilla	16	50	29	13	12	7	127	427,04
Andalucía	178	308	140	67	40	37	770	313,48

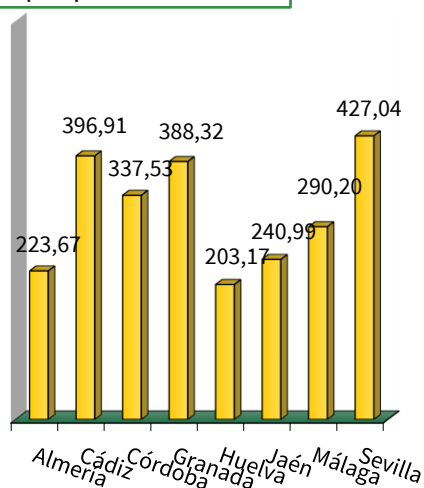
"-": Valor nulo

Se han considerado las bibliotecas con actividad durante algún periodo de 2024.

G.1.2a Superficie media útil por provincias



G.1.2b Superficie media útil de uso bibliotecario por provincias





Estadística de la Red de Bibliotecas Públicas de Andalucía

Bibliotecas públicas de Andalucía. **Año 2024**

		Hasta 2.000	De 2.001 a 5.000	De 5.001 a 10.000	De 10.001 a 20.000	De 20.001 a 50.000	De 50.001 a 100.000	De 100.001 a 200.000	Mas de 200.000	NS/NC	Total	Tamaño medio de colección
Almería	Unidades Administrativas	5	12	15	19	7	3	2	-	1	64	18.378,90
	Puntos de Servicio Fijos	7	18	26	24	8	2	1	-	3	89	13.463,61
	Puntos de Servicio Móviles	-	-	-	-	-	-	-	-	-	-	-
Cádiz	Unidades Administrativas	1	2	9	12	19	2	2	1	2	50	32.997,33
	Puntos de Servicio Fijos	1	6	13	17	20	4	1	1	2	65	25.140,83
	Puntos de Servicio Móviles	-	-	-	-	-	-	-	-	-	-	-
Córdoba	Unidades Administrativas	1	2	19	26	14	3	-	2	6	73	25.294,33
	Puntos de Servicio Fijos	2	7	22	33	14	3	1	1	6	89	20.418,31
	Puntos de Servicio Móviles	-	-	-	-	-	-	-	-	-	-	-
Granada	Unidades Administrativas	-	15	22	23	17	-	1	3	1	85	25.694,21
	Puntos de Servicio Fijos	-	19	24	27	21	2	-	2	5	100	21.947,14
	Puntos de Servicio Móviles	-	-	-	-	-	-	-	-	-	-	-
Huelva	Unidades Administrativas	6	10	15	25	6	-	1	-	3	66	13.443,92
	Puntos de Servicio Fijos	9	12	16	27	6	-	1	-	4	75	11.929,11
	Puntos de Servicio Móviles	-	-	-	-	-	-	-	-	-	-	-
Jaén	Unidades Administrativas	3	9	18	21	9	2	1	-	12	75	16.128,25
	Puntos de Servicio Fijos	6	13	19	22	11	1	1	-	12	85	13.918,90
	Puntos de Servicio Móviles	-	-	-	-	-	-	-	-	-	-	-
Málaga	Unidades Administrativas	3	22	32	22	10	7	1	2	-	99	20.637,61
	Puntos de Servicio Fijos	6	25	42	44	17	5	-	1	-	140	14.512,01
	Puntos de Servicio Móviles	-	-	-	1	-	-	-	-	-	1	11.442,00
Sevilla	Unidades Administrativas	-	7	20	37	26	5	-	2	4	101	22.550,15
	Puntos de Servicio Fijos	2	10	26	49	29	3	-	1	7	127	18.228,04
	Puntos de Servicio Móviles	-	-	-	-	-	-	-	-	-	-	-
Andalucía	Unidades Administrativas	19	79	150	185	108	22	8	10	29	613	21.712,93
	Puntos de Servicio Fijos	33	110	188	243	126	20	5	6	39	770	17.247,92
	Puntos de Servicio Móviles	-	-	-	1	-	-	-	-	-	1	11.442,00

"-": Valor nulo

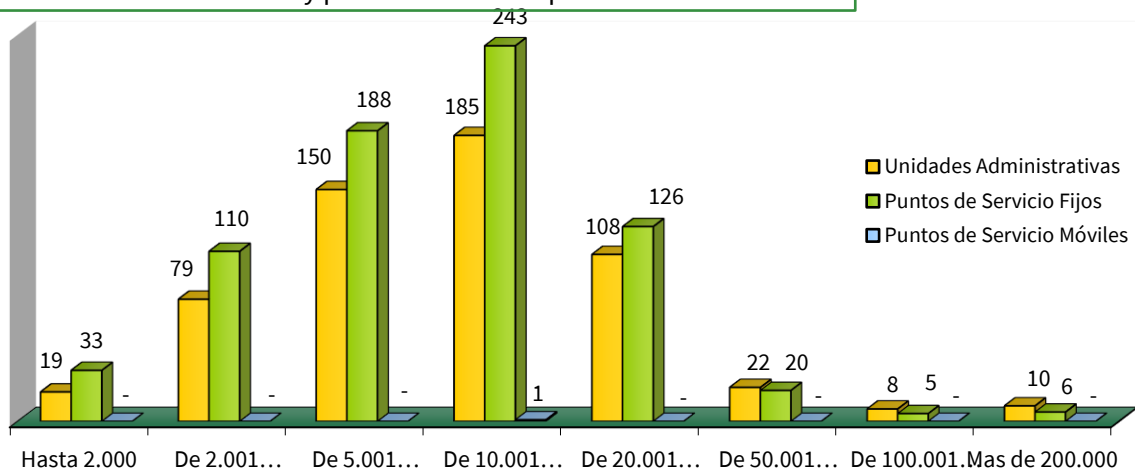
Se han considerado las bibliotecas con actividad durante algún periodo de 2024.



Estadística de la Red de Bibliotecas Públicas de Andalucía

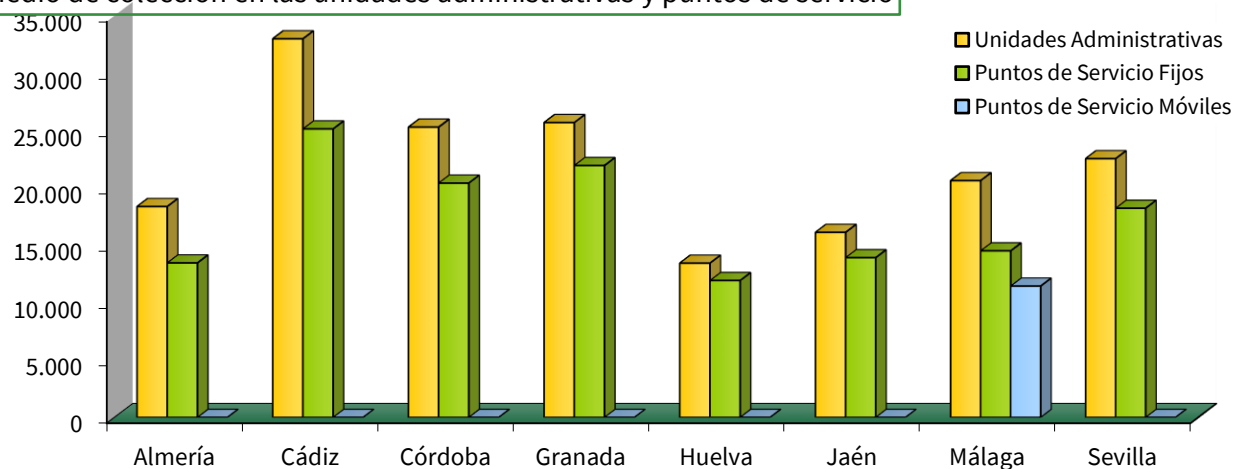
Bibliotecas públicas de Andalucía. Año 2024

G.1.3.a Número de unidades administrativas y puntos de servicio por tamaño de colección



Nota: No se incluye en el gráfico la falta de respuesta.

G.1.3.b Tamaño medio de colección en las unidades administrativas y puntos de servicio





Estadística de la Red de Bibliotecas Públicas de Andalucía

Bibliotecas públicas de Andalucía. Año 2024

1.4 Número de bibliotecas por horas de apertura

	Menos de 10 h	De 10 a 20 h	De 21 a 40 h	Más de 40 h	NS/NC	Total	Media horas apertura
Almería	7	31	28	20	3	89	31,07
Cádiz	3	11	27	22	2	65	36,23
Córdoba	4	23	39	16	7	89	30,43
Granada	7	26	47	17	3	100	28,96
Huelva	2	22	31	16	4	75	31,4
Jaén	7	26	25	15	12	85	29,04
Málaga	16	41	49	35	-	141	32,61
Sevilla	5	19	45	50	8	127	38,32
Andalucía	51	199	291	191	39	771	32,47

"-": Valor nulo

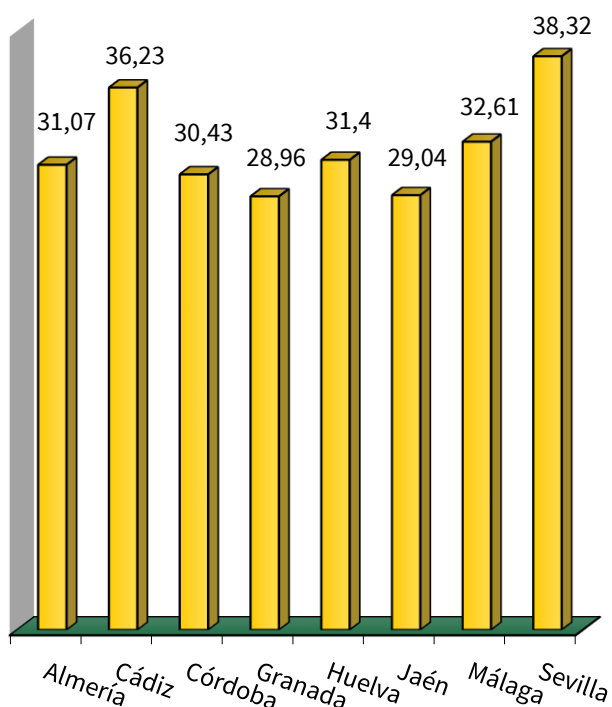
Se han considerado las bibliotecas con actividad durante algún periodo de 2024.

1.5 Número de unidades administrativas por origen

	Público	Privado	Total
Almería	75	-	-
Cádiz	53	-	-
Córdoba	78	-	-
Granada	100	1	1
Huelva	75	-	-
Jaén	83	-	-
Málaga	103	-	-
Sevilla	103	-	-
Andalucía	670	1	671

"-": Valor nulo

G.1.4 Número medio de horas de apertura de las bibliotecas por provincia



2. POBLACIÓN SERVIDA



Estadística de la Red de Bibliotecas Públicas de Andalucía

Bibliotecas públicas de Andalucía. Año 2024

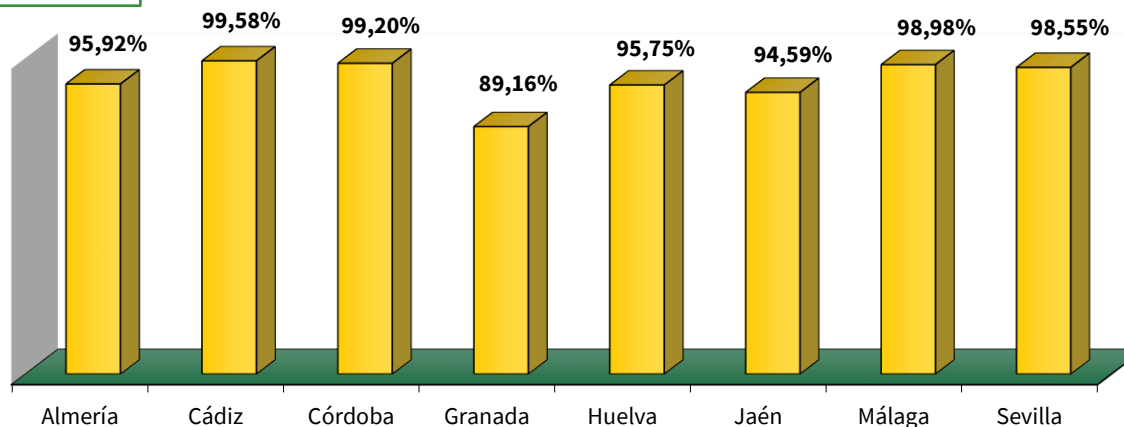
2.1 Población servida por grupos de población. Total Andalucía

	Número total de municipios	Número de municipios con algún punto de servicio	Número total de habitantes ¹	Número de habitantes servidos	Porcentaje de población servida
Almería	103	62	760.964	729.896	95,92%
Cádiz	45	42	1.258.730	1.253.470	99,58%
Córdoba	77	72	774.313	768.095	99,20%
Granada	174	76	939.741	837.916	89,16%
Huelva	80	60	535.734	512.989	95,75%
Jaén	97	71	619.055	585.577	94,59%
Málaga	103	84	1.774.701	1.756.556	98,98%
Sevilla	106	98	1.968.624	1.940.004	98,55%
Andalucía	785	565	8.631.862	8.384.503	97,13%

¹FUENTE: INE. Padrón municipal. Población referida a 1/1/24

Municipios servidos: municipios con alguna biblioteca abierta durante el periodo de referencia.

G.2.1 Porcentaje de población servida





Estadística de la Red de Bibliotecas Públicas de Andalucía

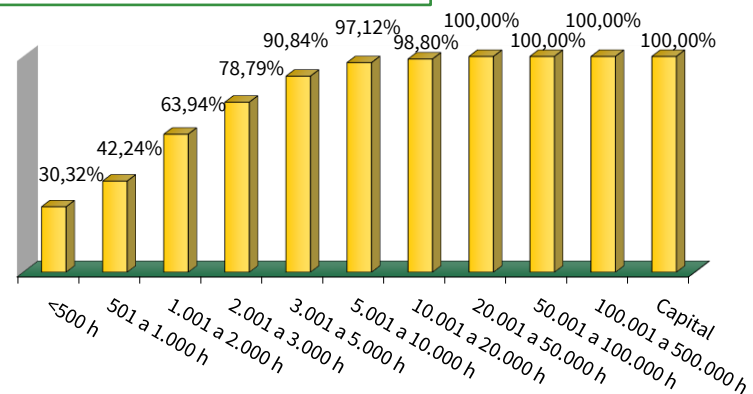
Bibliotecas públicas de Andalucía. **Año 2024**

2.2 Porcentaje de población servida según tamaño de población por provincias

	Almería	Cádiz	Córdoba	Granada	Huelva	Jaén	Málaga	Sevilla	Andalucía
Menos de 500 habitantes	38,79%	100,00%	58,93%	3,32%	39,46%	41,04%	37,94%	0,00%	30,32%
De 501 a 1.000 habitantes	40,12%	48,75%	100,00%	18,74%	75,30%	18,96%	87,60%	72,16%	42,24%
De 1.001 a 2.000 habitantes	64,79%	62,18%	86,65%	30,57%	83,04%	63,45%	84,32%	75,87%	63,94%
De 2.001 a 3.000 habitantes	100,00%	78,21%	100,00%	55,78%	75,15%	82,54%	79,86%	79,07%	78,79%
De 3.001 a 5.000 habitantes	76,15%	100,00%	94,94%	74,99%	82,52%	100,00%	93,73%	100,00%	90,84%
De 5.001 a 10.000 habitantes	100,00%	100,00%	100,00%	94,70%	100,00%	91,52%	100,00%	95,98%	97,12%
De 10.001 a 20.000 habitantes	100,00%	100,00%	100,00%	100,00%	100,00%	100,00%	100,00%	96,17%	98,80%
De 20.001 a 50.000 habitantes	100,00%	100,00%	100,00%	100,00%	100,00%	100,00%	100,00%	100,00%	100,00%
De 50.001 a 100.000 habitantes	100,00%	100,00%	-	100,00%	-	100,00%	100,00%	100,00%	100,00%
De 100.001 a 500.000 habitantes	100,00%	100,00%	-	-	-	-	100,00%	100,00%	100,00%
Municipio capital	100,00%	100,00%	100,00%	100,00%	100,00%	100,00%	100,00%	100,00%	100,00%
Total	95,92%	99,58%	99,20%	89,16%	95,75%	94,59%	98,98%	98,55%	97,13%

"-": Valor nulo. No existen municipios en dicha provincia en ese tramo de población.

G.2.2 Porcentaje de población servida según tamaño de población. Total Andalucía.





Estadística de la Red de Bibliotecas Públicas de Andalucía

Bibliotecas públicas de Andalucía. Año 2024

2.3.1 Población servida por grupos de población. Almería

	Número total de municipios	Número de municipios con algún punto de servicio	Número total de habitantes ¹	Número de habitantes servidos	Porcentaje de población servida
Menos de 500 habitantes	31	10	8.227	3.191	38,79%
De 501 a 1.000 habitantes	20	8	13.657	5.479	40,12%
De 1.001 a 2.000 habitantes	12	7	16.954	10.984	64,79%
De 2.001 a 3.000 habitantes	6	6	14.133	14.133	100,00%
De 3.001 a 5.000 habitantes	13	10	49.830	37.946	76,15%
De 5.001 a 10.000 habitantes	7	7	49.275	49.275	100,00%
De 10.001 a 20.000 habitantes	7	7	101.272	101.272	100,00%
De 20.001 a 50.000 habitantes	4	4	107.860	107.860	100,00%
De 50.001 a 100.000 habitantes	1	1	89.462	89.462	100,00%
De 100. 001 a 500.000 habitantes	1	1	108.348	108.348	100,00%
Municipio capital	1	1	201.946	201.946	100,00%
Total	103	62	760.964	729.896	95,92%

"-": No procede

¹FUENTE: INE. Padrón municipal. Población referida a 1/1/24



Estadística de la Red de Bibliotecas Públicas de Andalucía

Bibliotecas públicas de Andalucía. **Año 2024**

2.3.2 Población servida por grupos de población. Cádiz

	Número total de municipios	Número de municipios con algún punto de servicio	Número total de habitantes ¹	Número de habitantes servidos	Porcentaje de población servida
Menos de 500 habitantes	1	1	467	467	100,00%
De 501 a 1.000 habitantes	2	1	1.561	761	48,75%
De 1.001 a 2.000 habitantes	3	2	4.511	2.805	62,18%
De 2.001 a 3.000 habitantes	5	4	12.636	9.882	78,21%
De 3.001 a 5.000 habitantes	3	3	13.177	13.177	100,00%
De 5.001 a 10.000 habitantes	10	10	65.269	65.269	100,00%
De 10.001 a 20.000 habitantes	6	6	92.109	92.109	100,00%
De 20.001 a 50.000 habitantes	7	7	209.034	209.034	100,00%
De 50.001 a 100.000 habitantes	5	5	408.895	408.895	100,00%
De 100.001 a 500.000 habitantes	2	2	339.891	339.891	100,00%
Municipio capital	1	1	111.180	111.180	100,00%
Total	45	42	1.258.730	1.253.470	99,58%

¹FUENTE: INE. Padrón municipal. Población referida a 1/1/24



Estadística de la Red de Bibliotecas Públicas de Andalucía
Bibliotecas públicas de Andalucía. **Año 2024**

2.3.3 Población servida por grupos de población. Córdoba

	Número total de municipios	Número de municipios con algún punto de servicio	Número total de habitantes ¹	Número de habitantes servidos	Porcentaje de población servida
Menos de 500 habitantes	5	3	1.826	1.076	58,93%
De 501 a 1.000 habitantes	7	7	5.107	5.107	100,00%
De 1.001 a 2.000 habitantes	13	11	17.765	15.393	86,65%
De 2.001 a 3.000 habitantes	12	12	29.803	29.803	100,00%
De 3.001 a 5.000 habitantes	15	14	61.145	58.049	94,94%
De 5.001 a 10.000 habitantes	12	12	92.948	92.948	100,00%
De 10.001 a 20.000 habitantes	6	6	83.111	83.111	100,00%
De 20.001 a 50.000 habitantes	6	6	157.706	157.706	100,00%
De 50.001 a 100.000 habitantes	-	-	-	-	-
De 100.001 a 500.000 habitantes	-	-	-	-	-
Municipio capital	1	1	324.902	324.902	100,00%
Total	77	72	774.313	768.095	99,20%

"-": No procede

¹FUENTE: INE. Padrón municipal. Población referida a 1/1/24



Estadística de la Red de Bibliotecas Públicas de Andalucía

Bibliotecas públicas de Andalucía. **Año 2024**

2.3.4 Población servida por grupos de población. Granada

	Número total de municipios	Número de municipios con algún punto de servicio	Número total de habitantes ¹	Número de habitantes servidos	Porcentaje de población servida
Menos de 500 habitantes	29	1	9.498	315	3,32%
De 501 a 1.000 habitantes	44	8	32.578	6.104	18,74%
De 1.001 a 2.000 habitantes	30	8	41.302	12.628	30,57%
De 2.001 a 3.000 habitantes	18	10	43.119	24.050	55,78%
De 3.001 a 5.000 habitantes	12	9	44.068	33.048	74,99%
De 5.001 a 10.000 habitantes	20	19	139.606	132.201	94,70%
De 10.001 a 20.000 habitantes	11	11	155.302	155.302	100,00%
De 20.001 a 50.000 habitantes	8	8	180.869	180.869	100,00%
De 50.001 a 100.000 habitantes	1	1	59.867	59.867	100,00%
De 100.001 a 500.000 habitantes	-	-	-	-	-
Municipio capital	1	1	233.532	233.532	100,00%
Total	174	76	939.741	837.916	89,16%

"-": No procede

¹FUENTE: INE. Padrón municipal. Población referida a 1/1/24



Estadística de la Red de Bibliotecas Públicas de Andalucía

Bibliotecas públicas de Andalucía. **Año 2024**

2.3.5 Población servida por grupos de población.Huelva

	Número total de municipios	Número de municipios con algún punto de servicio	Número total de habitantes ¹	Número de habitantes servidos	Porcentaje de población servida
Menos de 500 habitantes	17	6	5.443	2.148	39,46%
De 501 a 1.000 habitantes	9	7	6.785	5.109	75,30%
De 1.001 a 2.000 habitantes	10	8	13.794	11.454	83,04%
De 2.001 a 3.000 habitantes	13	10	32.243	24.230	75,15%
De 3.001 a 5.000 habitantes	11	9	42.449	35.028	82,52%
De 5.001 a 10.000 habitantes	6	6	45.670	45.670	100,00%
De 10.001 a 20.000 habitantes	6	6	80.145	80.145	100,00%
De 20.001 a 50.000 habitantes	7	7	165.679	165.679	100,00%
De 50.001 a 100.000 habitantes	-	-	-	-	-
De 100. 001 a 500.000 habitantes	-	-	-	-	-
Municipio capital	1	1	143.526	143.526	100,00%
Total	80	60	535.734	512.989	95,75%

"-": No procede

¹FUENTE: INE. Padrón municipal. Población referida a 1/1/24



Estadística de la Red de Bibliotecas Públicas de Andalucía
Bibliotecas públicas de Andalucía. **Año 2024**

2.3.6 Población servida por grupos de población. Jaén

	Número total de municipios	Número de municipios con algún punto de servicio	Número total de habitantes ¹	Número de habitantes servidos	Porcentaje de población servida
Menos de 500 habitantes	5	2	2.064	847	41,04%
De 501 a 1.000 habitantes	15	3	11.281	2.139	18,96%
De 1.001 a 2.000 habitantes	19	12	29.629	18.800	63,45%
De 2.001 a 3.000 habitantes	16	13	40.344	33.298	82,54%
De 3.001 a 5.000 habitantes	16	16	63.002	63.002	100,00%
De 5.001 a 10.000 habitantes	10	9	61.813	56.569	91,52%
De 10.001 a 20.000 habitantes	10	10	128.239	128.239	100,00%
De 20.001 a 50.000 habitantes	4	4	115.435	115.435	100,00%
De 50.001 a 100.000 habitantes	1	1	55.303	55.303	100,00%
De 100.001 a 500.000 habitantes	-	-	-	-	-
Municipio capital	1	1	111.945	111.945	100,00%
Total	97	71	619.055	585.577	94,59%

"-": No procede

¹FUENTE: INE. Padrón municipal. Población referida a 1/1/24



Estadística de la Red de Bibliotecas Públicas de Andalucía

Bibliotecas públicas de Andalucía. **Año 2024**

2.3.7 Población servida por grupos de población. Málaga

	Número total de municipios	Número de municipios con algún punto de servicio	Número total de habitantes ¹	Número de habitantes servidos	Porcentaje de población servida
Menos de 500 habitantes	16	5	5.179	1.965	37,94%
De 501 a 1.000 habitantes	13	11	9.719	8.514	87,60%
De 1.001 a 2.000 habitantes	18	15	28.034	23.638	84,32%
De 2.001 a 3.000 habitantes	10	8	26.097	20.841	79,86%
De 3.001 a 5.000 habitantes	18	17	65.019	60.945	93,73%
De 5.001 a 10.000 habitantes	8	8	57.535	57.535	100,00%
De 10.001 a 20.000 habitantes	3	3	41.691	41.691	100,00%
De 20.001 a 50.000 habitantes	8	8	245.306	245.306	100,00%
De 50.001 a 100.000 habitantes	7	7	544.721	544.721	100,00%
De 100. 001 a 500.000 habitantes	1	1	159.054	159.054	100,00%
Municipio capital	1	1	592.346	592.346	100,00%
Total	103	84	1.774.701	1.756.556	98,98%

¹FUENTE: INE. Padrón municipal. Población referida a 1/1/24



Estadística de la Red de Bibliotecas Públicas de Andalucía

Bibliotecas públicas de Andalucía. **Año 2024**

2.3.8 Población servida por grupos de población. Sevilla

	Número total de municipios	Número de municipios con algún punto de servicio	Número total de habitantes ¹	Número de habitantes servidos	Porcentaje de población servida
Menos de 500 habitantes	1	0	305	0	0,00%
De 501 a 1.000 habitantes	4	3	2.906	2.097	72,16%
De 1.001 a 2.000 habitantes	9	7	12.454	9.449	75,87%
De 2.001 a 3.000 habitantes	10	8	25.117	19.859	79,07%
De 3.001 a 5.000 habitantes	18	18	70.439	70.439	100,00%
De 5.001 a 10.000 habitantes	26	25	183.768	176.385	95,98%
De 10.001 a 20.000 habitantes	21	20	309.557	297.697	96,17%
De 20.001 a 50.000 habitantes	13	13	407.483	407.483	100,00%
De 50.001 a 100.000 habitantes	2	2	129.391	129.391	100,00%
De 100. 001 a 500.000 habitantes	1	1	140.463	140.463	100,00%
Municipio capital	1	1	686.741	686.741	100,00%
Total	106	98	1.968.624	1.940.004	98,55%

¹FUENTE: INE. Padrón municipal. Población referida a 1/1/24

3. COLECCIONES



Estadística de la Red de Bibliotecas Públicas de Andalucía
Bibliotecas públicas de Andalucía. **Año 2024**

3.1 Fondos de las bibliotecas públicas de Andalucía por tipo.

	Almería	Cádiz	Córdoba	Granada	Huelva	Jaén	Málaga	Sevilla	Andalucía
Libros	1.081.951	1.370.012	1.525.272	1.875.800	787.900	948.730	1.846.832	1.976.933	11.413.430
Adquisiciones	23.195	27.825	41.416	45.873	20.573	20.529	65.713	54.877	300.001
Bajas	8.224	9.316	13.982	5.129	7.987	2.362	32.634	26.255	105.889
Manuscritos	499	646	4.880	38	29	6.399	841	6.548	19.880
Adquisiciones	54	1	-	1	9	59	2	203	329
Bajas	193	-	2	-	-	-	4	155	354
Audiovisuales	47.047	80.754	78.614	61.628	39.783	36.023	124.779	129.995	598.623
Adquisiciones	539	1.626	1.456	295	82	277	1.008	929	6.212
Bajas	2.312	2.986	1.706	908	1.108	5.095	7.508	3.370	24.993
Documentos sonoros	14.367	29.086	57.570	43.087	11.680	17.281	40.387	38.707	252.165
Adquisiciones	57	422	2.278	249	34	54	268	229	3.591
Bajas	253	58	106	25	451	45	872	939	2.749
Diapositivas	45	78.364	2.670	382	1.793	659	426	1.053	85.392
Adquisiciones	1	-	-	-	-	-	1	370	372
Bajas	-	-	3	-	-	-	-	5	8
Documentos electrónicos	11.057	7.360	11.822	36.383	4.463	4.203	11.058	14.057	100.403
Adquisiciones	94	6	314	87	20	3	73	31	628
Bajas	378	126	237	13	1.760	1.307	373	652	4.846
Microformas	184	57	759	3.057	12	89	38	158	4.354
Adquisiciones	1	2	-	2	2	3	3	19	32
Bajas	2	-	-	4	-	-	-	1	7
Documentos cartográficos	407	2.953	1.110	8.047	801	752	909	719	15.698
Adquisiciones	-	1	22	19	38	-	12	1	93
Bajas	15	1	9	-	-	-	1	6	32
Música impresa	396	383	1.229	1.869	198	696	901	1.102	6.774
Adquisiciones	14	25	44	69	8	12	41	34	247
Bajas	5	-	2	-	-	-	6	-	13
Documentos gráficos	1.918	14.257	10.794	89.501	308	1.248	19.204	17.028	154.258
Adquisiciones	76	48	155	778	11	16	158	668	1.910
Bajas	1	1	1	-	-	61	1	2	67
Nivel de respuesta	96,6%	96,9%	93,3%	97,0%	94,7%	85,9%	100,0%	94,5%	95,2%

"-": Valor nulo

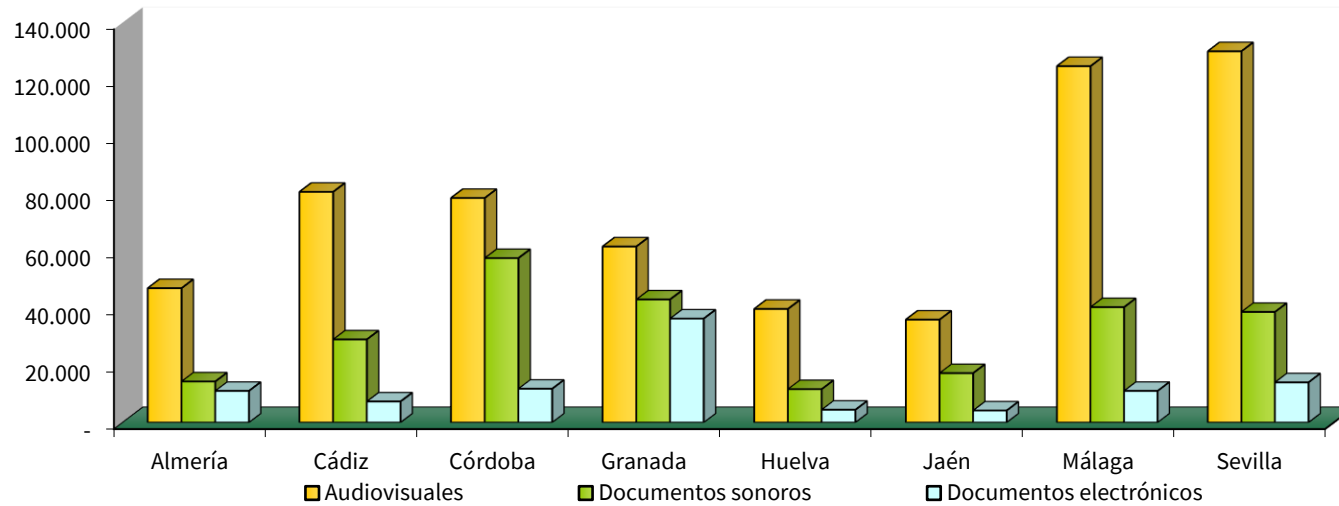
Los datos están referidos a 31/12/2024



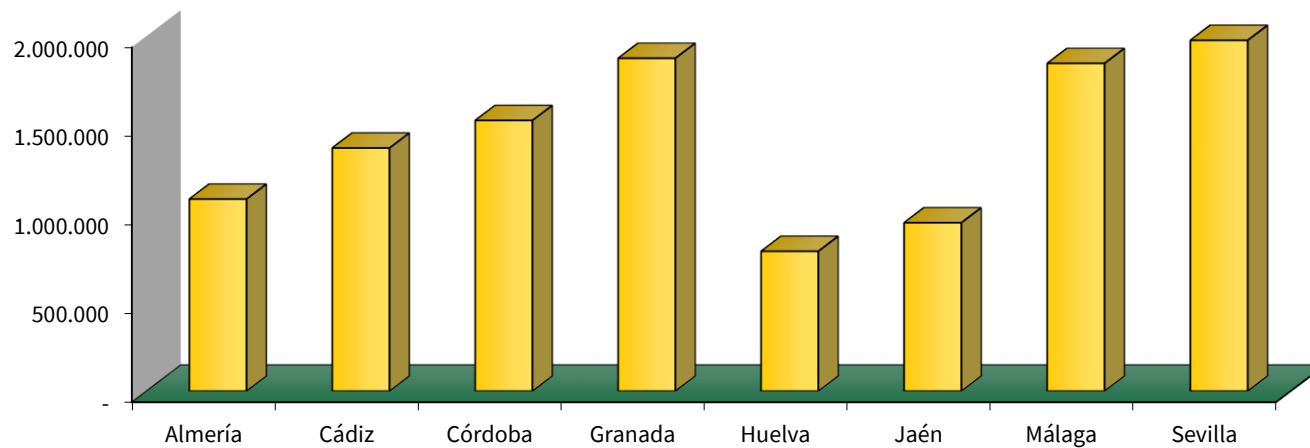
Estadística de la Red de Bibliotecas Públicas de Andalucía

Bibliotecas públicas de Andalucía. Año 2024

G.3.1a Total de documentos sonoros, audiovisuales y electrónicos a 31/12/24 por provincias



G.3.1b Total de libros a 31/12/24 por provincias





Estadística de la Red de Bibliotecas Públicas de Andalucía

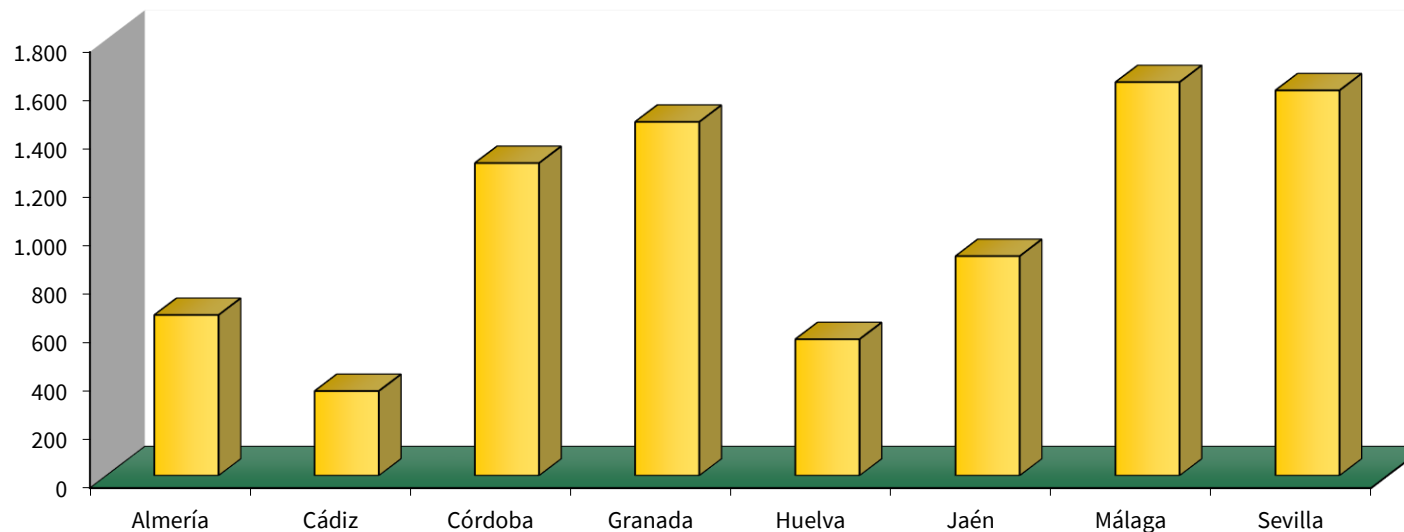
Bibliotecas públicas de Andalucía. Año 2024

3.2 Total de títulos de publicaciones periódicas por provincias.

	Almería	Cádiz	Córdoba	Granada	Huelva	Jaén	Málaga	Sevilla	Andalucía
Nº de títulos en curso	663	349	1.290	1.460	563	906	1.624	1.590	8.445
Nº de títulos cerrados	1.951	4.865	3.863	1.618	1.233	1.272	3.894	3.589	22.285
Total	2.614	5.214	5.153	3.078	1.796	2.178	5.518	5.179	30.730
Nº de títulos suscritos en el año	0	15	131	278	363	5	62	25	879
Nº de títulos expurgados en el año	30	12	333	9	299	1	77	29	790

Nivel de respuesta: Almería, 96,6%; Cádiz, 96,9%; Córdoba, 93,3%; Granada, 97%; Huelva, 94,7%; Jaén, 85,9%; Málaga, 100%; Sevilla, 94,5%; Andalucía, 95,2%

G.3.2 Número de publicaciones periódicas en curso



4. USUARIOS



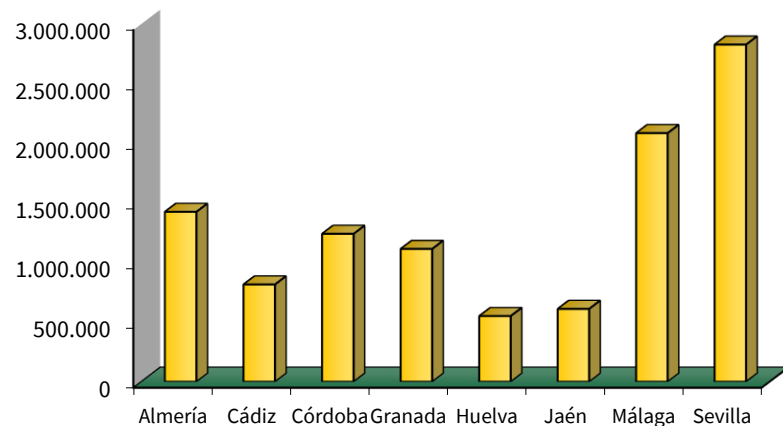
Estadística de la Red de Bibliotecas Públicas de Andalucía

Bibliotecas públicas de Andalucía. Año 2024

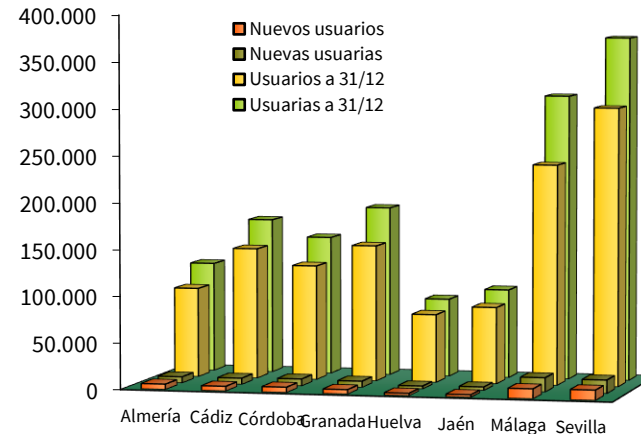
4.1 Personas usuarias inscritas y visitantes

	Visitantes		Personas usuarias inscritas						
	Total	Nivel de respuesta	Nuevas personas usuarias		Total a 31/12/24			Nivel de respuesta	
			Hombres	Mujeres	Total	Hombres	Mujeres		Total
Almería	1.424.213	96,6%	5.864	6.737	12.601	97.067	119.188	216.255	96,6%
Cádiz	814.951	96,9%	5.147	6.880	12.027	141.738	168.738	310.476	96,9%
Córdoba	1.239.942	93,3%	5.827	7.613	13.440	124.193	150.272	274.465	93,3%
Granada	1.113.268	97,0%	4.882	6.859	11.741	147.247	184.037	331.284	97,0%
Huelva	550.256	94,7%	2.630	3.266	5.896	73.743	84.668	158.411	94,7%
Jaén	610.229	85,9%	2.755	3.897	6.652	82.887	96.187	179.074	85,9%
Málaga	2.084.886	100,0%	10.664	15.396	26.060	237.677	308.746	546.423	100,0%
Sevilla	2.827.243	94,5%	10.946	14.546	25.492	299.678	372.461	672.139	94,5%
Andalucía	10.664.988	95,2%	48.715	65.194	113.909	1.204.230	1.484.297	2.688.527	95,2%

G.4.1a Visitantes



G.4.1b Personas usuarias inscritas





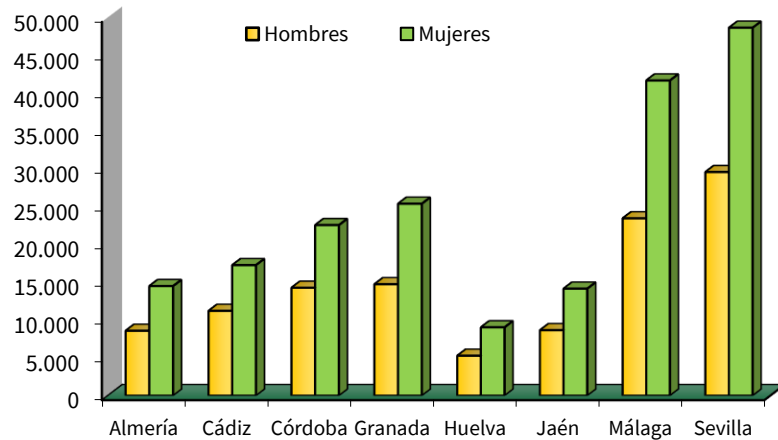
Estadística de la Red de Bibliotecas Públicas de Andalucía

Bibliotecas públicas de Andalucía. Año 2024

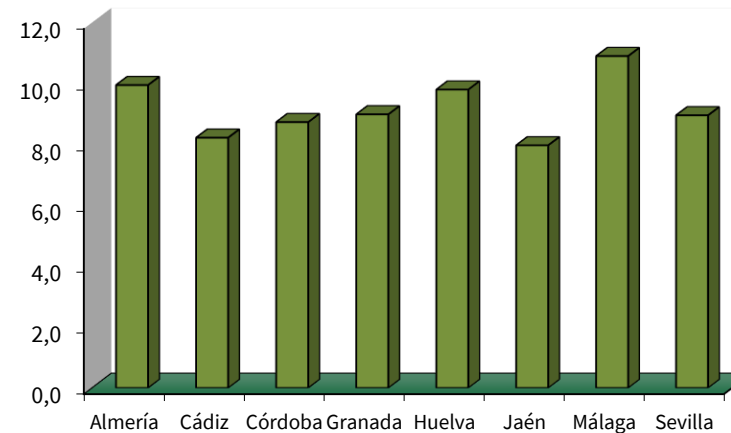
4.2 Prestatarios activos por sexo y número de préstamos por prestatario activo

	Prestatarios activos			Préstamos	Nº de préstamos por prestatario activo	Nivel de respuesta
	Hombres	Mujeres	Total			
Almería	8.569	14.476	23.045	229.244	9,9	96,6%
Cádiz	11.202	17.248	28.450	233.853	8,2	96,9%
Córdoba	14.255	22.540	36.795	321.269	8,7	93,3%
Granada	14.724	25.366	40.090	360.264	9,0	97,0%
Huelva	5.270	9.021	14.291	140.050	9,8	94,7%
Jaén	8.647	14.137	22.784	181.569	8,0	85,9%
Málaga	23.432	41.659	65.091	709.468	10,9	100,0%
Sevilla	29.550	48.634	78.184	700.113	9,0	94,5%
Andalucía	115.649	193.081	308.730	2.875.830	9,3	95,2%

G.4.2a Prestatarios activos



G.4.2b Número de préstamos por prestatario activo



5. PRÉSTAMOS



Estadística de la Red de Bibliotecas Públicas de Andalucía

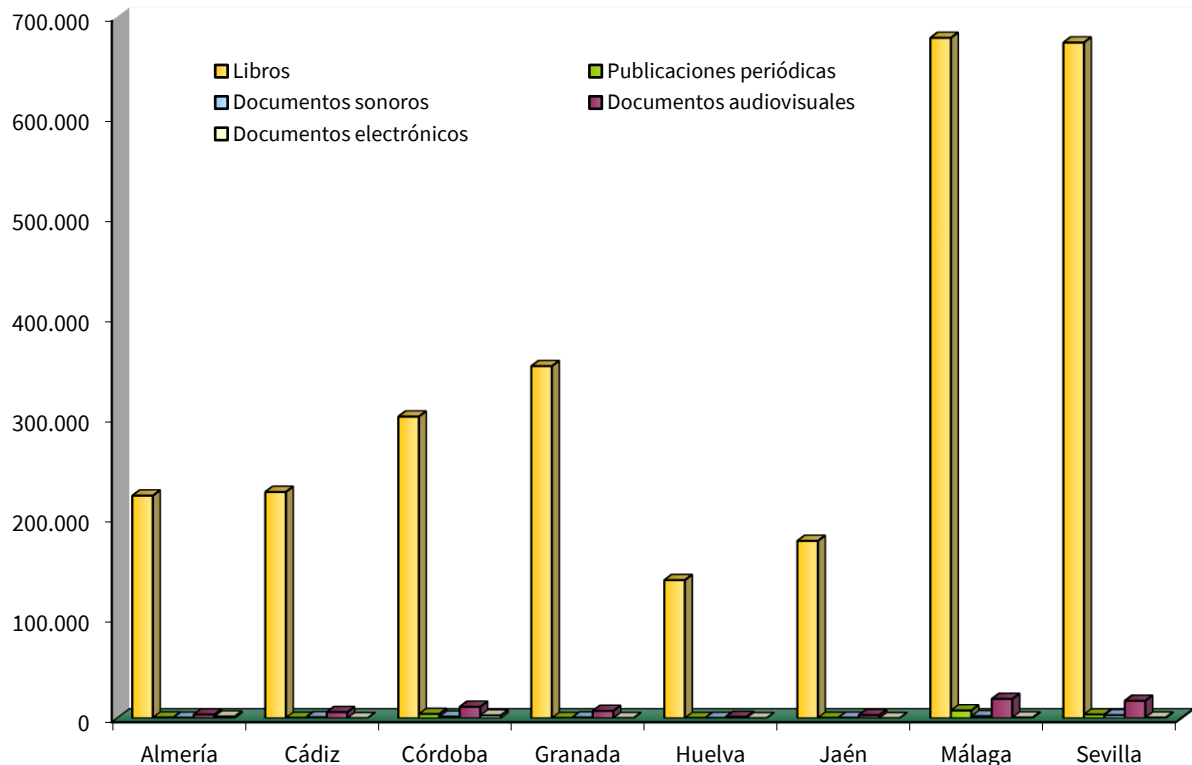
Bibliotecas públicas de Andalucía. **Año 2024**

5.1 Número de documentos prestados.

	Libros	Publicaciones periódicas	Documentos sonoros	Documentos audiovisuales	Documentos electrónicos	Otros documentos	Total	Nivel de respuesta
Almería	222.186	778	498	3.694	1.678	410	229.244	96,6%
Cádiz	225.881	451	1.026	6.145	93	257	233.853	96,9%
Córdoba	301.048	4.278	1.553	11.389	2.843	158	321.269	93,3%
Granada	351.469	241	809	7.325	192	228	360.264	97,0%
Huelva	137.937	297	327	1.366	40	83	140.050	94,7%
Jaén	177.041	446	545	3.112	97	328	181.569	85,9%
Málaga	679.089	7.770	2.080	19.308	775	446	709.468	100,0%
Sevilla	674.378	3.793	3.040	17.426	615	861	700.113	94,5%
Andalucía	2.769.029	18.054	9.878	69.765	6.333	2.771	2.875.830	95,2%

Documentos audiovisuales: Incluye el préstamo de documentos videográficos y de diapositivas

G.5.1 Número de documentos prestados





Estadística de la Red de Bibliotecas Públicas de Andalucía

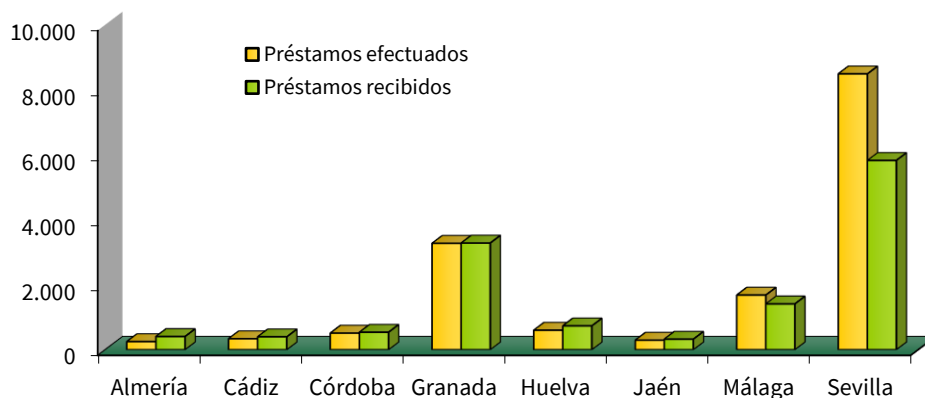
Bibliotecas públicas de Andalucía. Año 2024

5.2 Número de préstamos interbibliotecarios efectuados y recibidos.

	Préstamos efectuados			Préstamos recibidos		
	Bibliotecas españolas	Bibliotecas extranjeras	Total	Bibliotecas españolas	Bibliotecas extranjeras	Total
Almería	251	0	251	408	0	408
Originales	250	0	250	408	0	408
Copias	1	0	1	0	0	0
Cádiz	337	2	339	397	2	399
Originales	269	0	269	253	0	253
Copias	68	2	70	144	2	146
Córdoba	513	0	513	539	0	539
Originales	497	0	497	530	0	530
Copias	16	0	16	9	0	9
Granada	3.277	0	3.277	3.285	0	3.285
Originales	3.218	0	3.218	3.217	0	3.217
Copias	59	0	59	68	0	68
Huelva	602	0	602	735	0	735
Originales	597	0	597	713	0	713
Copias	5	0	5	22	0	22
Jaén	294	0	294	326	0	326
Originales	289	0	289	294	0	294
Copias	5	0	5	32	0	32
Málaga	1.684	0	1.684	1.412	0	1.412
Originales	1.653	0	1.653	1.352	0	1.352
Copias	31	0	31	60	0	60
Sevilla	8.494	0	8.494	5.830	0	5.830
Originales	8.473	0	8.473	5.808	0	5.808
Copias	21	0	21	22	0	22
Andalucía	15.452	2	15.454	12.932	2	12.934
Originales	15.246	0	15.246	12.575	0	12.575
Copias	206	2	208	357	2	359

Nivel de respuesta: Almería, 96,6%; Cádiz, 96,9%; Córdoba, 93,3%; Granada, 97%; Huelva, 94,7%; Jaén, 85,9%; Málaga, 100%; Sevilla, 94,5%; Andalucía, 95,2%

G.5.2 Número de préstamos interbibliotecarios efectuados y recibidos por provincias



6. ACTIVIDADES CULTURALES



Estadística de la Red de Bibliotecas Públicas de Andalucía

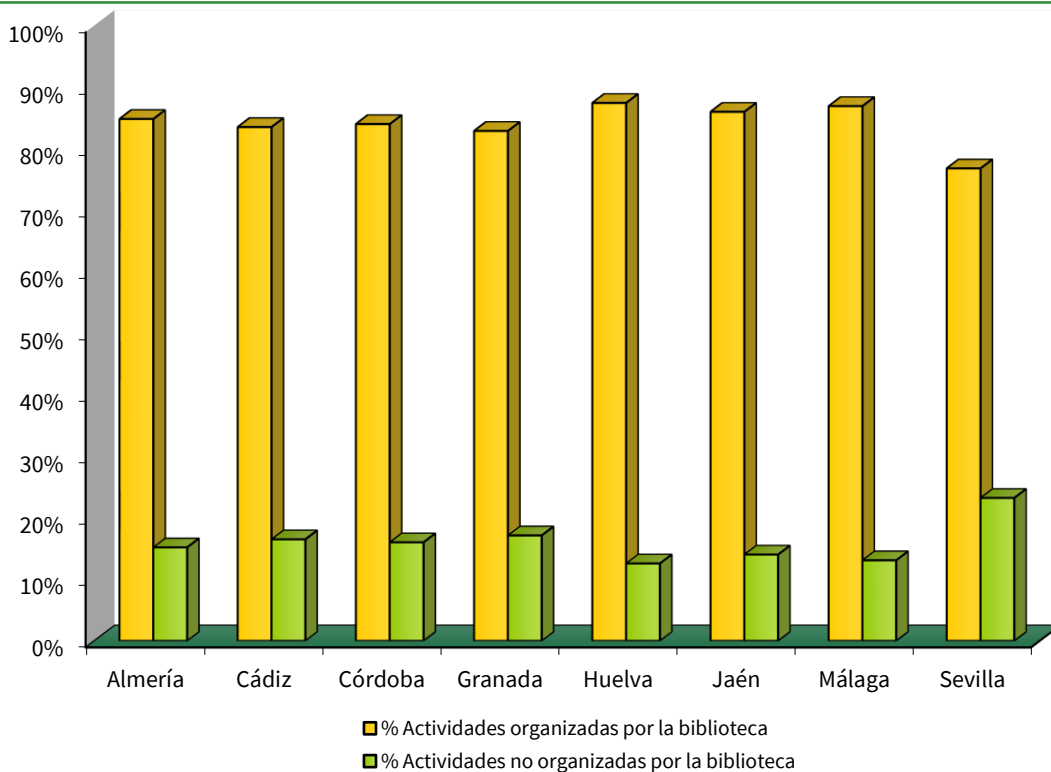
Bibliotecas públicas de Andalucía. Año 2024

6.1 Actividades culturales

	Nº de bibliotecas con alguna actividad	Nº de actividades organizadas por la biblioteca	Nº de actividades no organizadas por la biblioteca	Total de actividades
Almería	79	5.184	928	6.112
Cádiz	57	2.308	456	2.764
Córdoba	72	4.548	867	5.415
Granada	91	6.367	1.316	7.683
Huelva	62	3.281	472	3.753
Jaén	67	4.176	681	4.857
Málaga	118	6.434	969	7.403
Sevilla	110	7.519	2.274	9.793
Andalucía	656	39.817	7.963	47.780

Nivel de respuesta: Almería, 96,6%; Cádiz, 96,9%; Córdoba, 93,3%; Granada, 97%; Huelva, 94,7%; Jaén, 85,9%; Málaga, 100%; Sevilla, 94,5%; Andalucía, 95,2%

G.6.1 Porcentaje de actividades organizadas y no organizadas por la biblioteca



7. EQUIPAMIENTO



Estadística de la Red de Bibliotecas Públicas de Andalucía

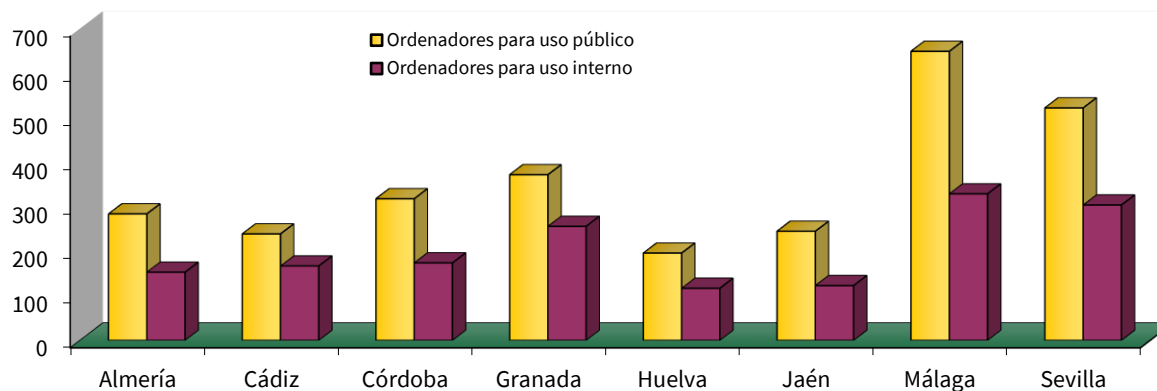
Bibliotecas públicas de Andalucía. Año 2024

7.1 Equipamiento de las bibliotecas públicas andaluzas.

	Puestos de consulta	Estantes libres (metros)	Estantes de depósito (metros)	Estantes totales (metros)	Fococopiadoras	Ordenadores para uso público	Ordenadores para uso interno
Almería	4.689	19.372	6.585	25.957	59	284	153
Cádiz	5.182	19.639	8.650	28.289	52	239	167
Córdoba	6.407	28.210	16.486	44.696	58	318	174
Granada	6.073	35.274	37.251	72.525	85	372	256
Huelva	3.458	11.623	3.960	15.583	41	196	117
Jaén	4.663	14.340	8.473	22.813	64	245	123
Málaga	9.357	34.567	17.566	52.133	127	649	329
Sevilla	15.320	37.551	9.835	47.386	120	522	304
Andalucía	55.149	200.576	108.806	309.382	606	2.825	1.623

Nivel de respuesta: Almería, 96,6%; Cádiz, 96,9%; Córdoba, 93,3%; Granada, 97%; Huelva, 94,7%; Jaén, 85,9%; Málaga, 100%; Sevilla, 94,5%; Andalucía, 95,2%

G.7.1 Número de ordenadores de uso público y uso privado y número de ordenadores con acceso a internet



8. INFORMATIZACIÓN



Estadística de la Red de Bibliotecas Públicas de Andalucía

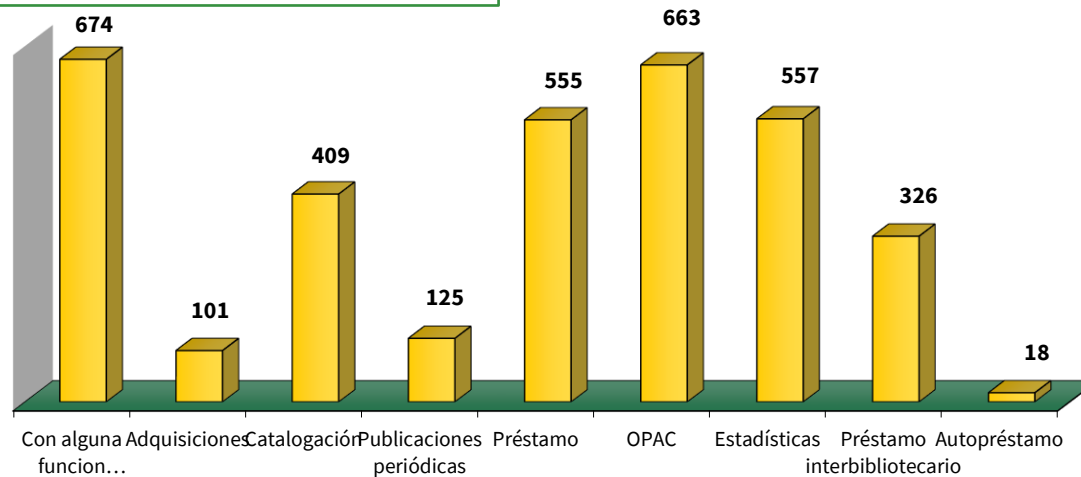
Bibliotecas públicas de Andalucía. **Año 2024**

8.1 N° de bibliotecas con funciones automatizadas.

Con alguna función automatizada	Adquisiciones	Catalogación	Publicaciones periódicas	Préstamo	OPAC	Estadísticas	Préstamo interbibliotecario	Autopréstamo	
Almería	73	8	33	7	60	71	51	27	2
Cádiz	61	9	50	19	53	59	49	29	0
Córdoba	76	23	41	22	63	74	63	24	5
Granada	96	12	56	13	84	96	84	59	2
Huelva	64	5	36	2	45	63	47	35	0
Jaén	61	11	24	8	43	60	39	19	3
Málaga	129	15	97	29	108	126	127	69	0
Sevilla	114	18	72	25	99	114	97	64	6
Andalucía	674	101	409	125	555	663	557	326	18

Nivel de respuesta: Almería, 96,6%; Cádiz, 96,9%; Córdoba, 93,3%; Granada, 97%; Huelva, 94,7%; Jaén, 85,9%; Málaga, 100%; Sevilla, 94,5%; Andalucía, 95,2%

G.8.1 Número de bibliotecas según función automatizada. Total Andalucía





Estadística de la Red de Bibliotecas Públicas de Andalucía

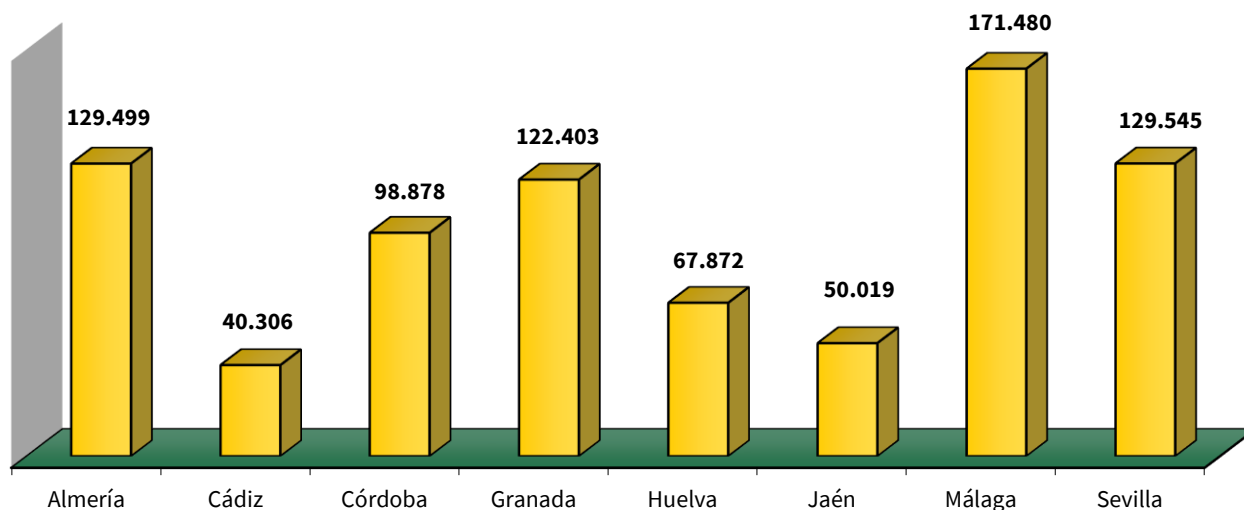
Bibliotecas públicas de Andalucía. Año 2024

8.2 Servicios de Internet prestados.

	Nº de bibliotecas con OPAC Web	Nº de bibliotecas con Internet para usuarios	Nº de usuarios de Internet
Almería	68	60	129.499
Cádiz	55	51	40.306
Córdoba	70	50	98.878
Granada	95	77	122.403
Huelva	62	52	67.872
Jaén	51	45	50.019
Málaga	133	111	171.480
Sevilla	109	100	129.545
Andalucía	643	546	810.002

Nivel de respuesta: Almería, 96,6%; Cádiz, 96,9%; Córdoba, 93,3%; Granada, 97%; Huelva, 94,7%; Jaén, 85,9%; Málaga, 100%; Sevilla, 94,5%; Andalucía, 95,2%

G.8.2 Número de usuarios de internet



9. SERVICIOS Y SECCIONES EN USO



Estadística de la Red de Bibliotecas Públicas de Andalucía

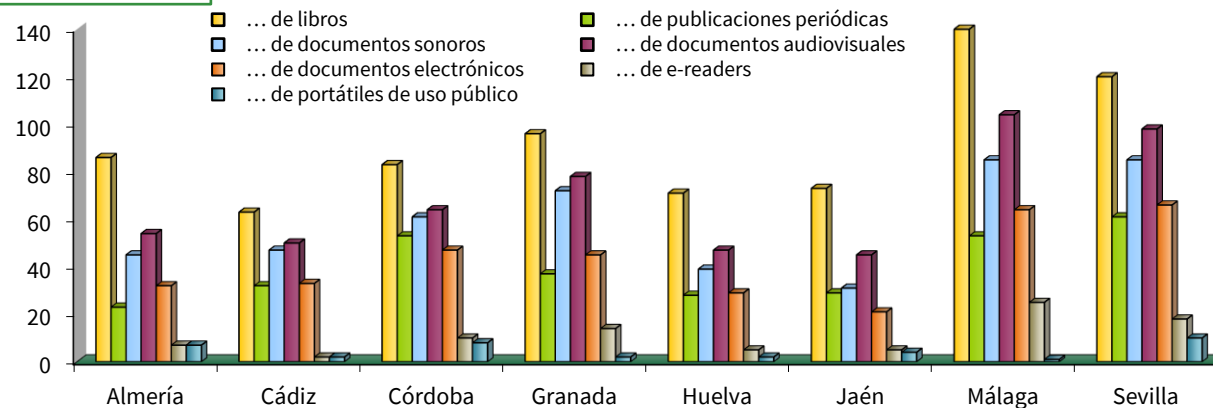
Bibliotecas públicas de Andalucía. Año 2024

9.1 Número de bibliotecas con servicio de préstamo por tipo de préstamo

	Almería	Cádiz	Córdoba	Granada	Huelva	Jaén	Málaga	Sevilla	Andalucía
Servicio de préstamo									
... de libros	86	63	83	96	71	73	140	120	732
... de publicaciones periódicas	23	32	53	37	28	29	53	61	316
... de documentos sonoros	45	47	61	72	39	31	85	85	465
... de documentos audiovisuales	54	50	64	78	47	45	104	98	540
... de documentos electrónicos	32	33	47	45	29	21	64	66	337
... de e-readers	7	2	10	14	5	5	25	18	86
... de portátiles de uso público	7	2	8	2	2	4	1	10	36
Préstamo llevado a domicilio	25	16	27	33	27	22	30	32	212
Préstamo colectivo	47	30	48	66	34	36	80	89	430
Préstamo interbibliotecario	38	35	60	67	42	27	90	84	443

Nivel de respuesta: Almería, 96,6%; Cádiz, 96,9%; Córdoba, 93,3%; Granada, 97%; Huelva, 94,7%; Jaén, 85,9%; Málaga, 100%; Sevilla, 94,5%; Andalucía, 95,2%

G.9.1 Número de bibliotecas por tipo de préstamo





Estadística de la Red de Bibliotecas Públicas de Andalucía

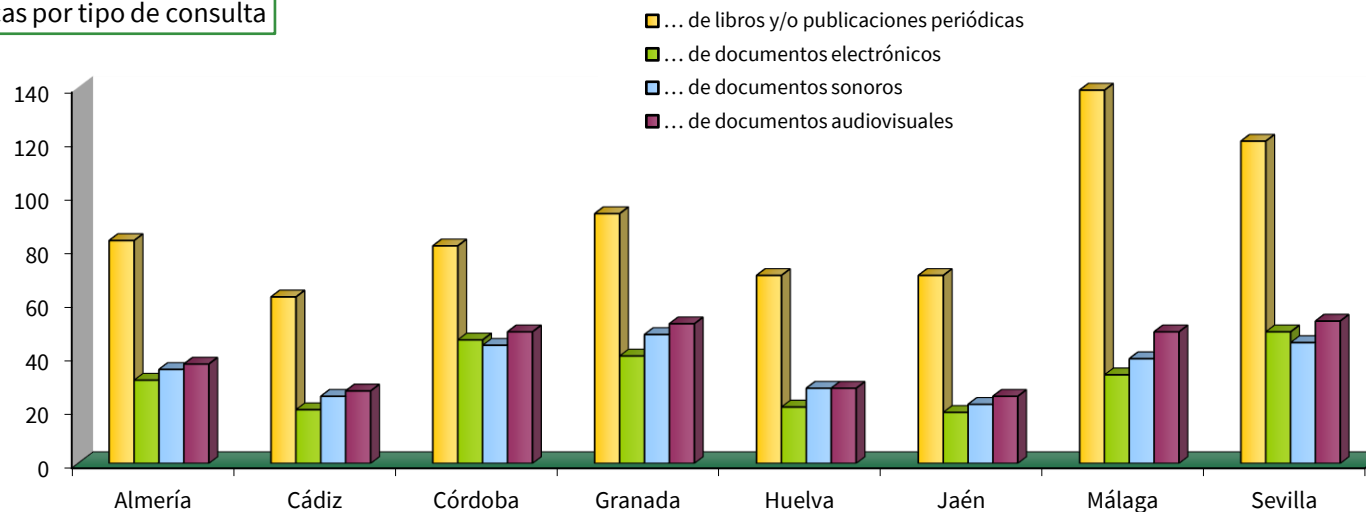
Bibliotecas públicas de Andalucía. Año 2024

9.2 Número de bibliotecas con servicio de consultas en sala por tipo de consulta

	Almería	Cádiz	Córdoba	Granada	Huelva	Jaén	Málaga	Sevilla	Andalucía
Consulta en sala	84	63	83	96	70	72	141	120	729
... de libros y/o publicaciones periódicas	83	62	81	93	70	70	139	120	718
... de documentos electrónicos	31	20	46	40	21	19	33	49	259
... de documentos sonoros	35	25	44	48	28	22	39	45	286
... de documentos audiovisuales	37	27	49	52	28	25	49	53	320
Acceso a base de datos en línea y CD-ROM	14	13	25	35	22	21	29	49	208
Opac	39	42	60	80	49	29	85	82	466

Nivel de respuesta: Almería, 96,6%; Cádiz, 96,9%; Córdoba, 93,3%; Granada, 97%; Huelva, 94,7%; Jaén, 85,9%; Málaga, 100%; Sevilla, 94,5%; Andalucía, 95,2%

G.9.2 Número de bibliotecas por tipo de consulta





Estadística de la Red de Bibliotecas Públicas de Andalucía

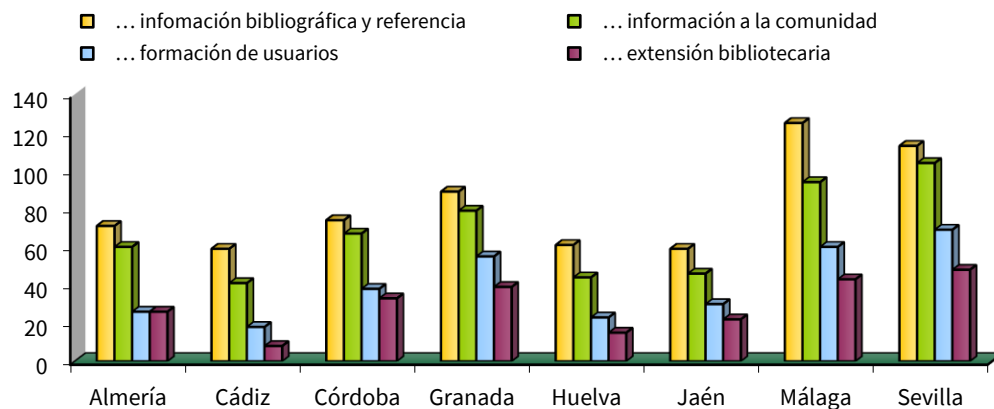
Bibliotecas públicas de Andalucía. Año 2024

9.3 Número de bibliotecas con servicios y secciones en uso por tipo

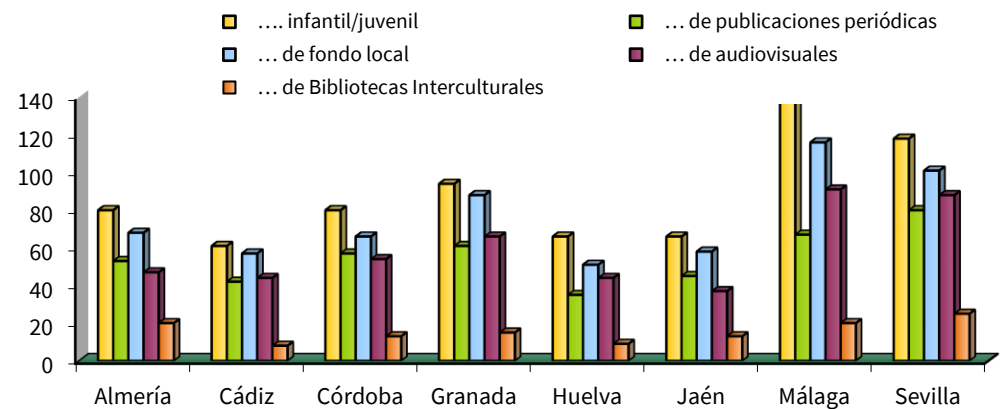
	Almería	Cádiz	Córdoba	Granada	Huelva	Jaén	Málaga	Sevilla	Andalucía
Servicio de...									
... información bibliográfica y referencia	71	59	74	89	61	59	125	113	651
... información a la comunidad	60	41	67	79	44	46	94	104	535
... formación de usuarios	26	18	38	55	23	30	60	69	319
... extensión bibliotecaria	26	8	33	39	15	22	43	48	234
Sección ...									
.... infantil/juvenil	80	61	80	94	66	66	140	118	705
... de publicaciones periódicas	53	42	57	61	35	45	67	80	440
... de fondo local	68	57	66	88	51	58	116	101	605
... de audiovisuales	47	44	54	66	44	37	91	88	471
... de Bibliotecas Interculturales	20	8	13	15	9	13	20	25	123

Nivel de respuesta: Almería, 96,6%; Cádiz, 96,9%; Córdoba, 93,3%; Granada, 97%; Huelva, 94,7%; Jaén, 85,9%; Málaga, 100%; Sevilla, 94,5%; Andalucía, 95,2%

G.9.3a Número de bibliotecas por tipo de servicio



G.9.3b Número de bibliotecas por tipo de sección



10. GASTOS



Estadística de la Red de Bibliotecas Públicas de Andalucía

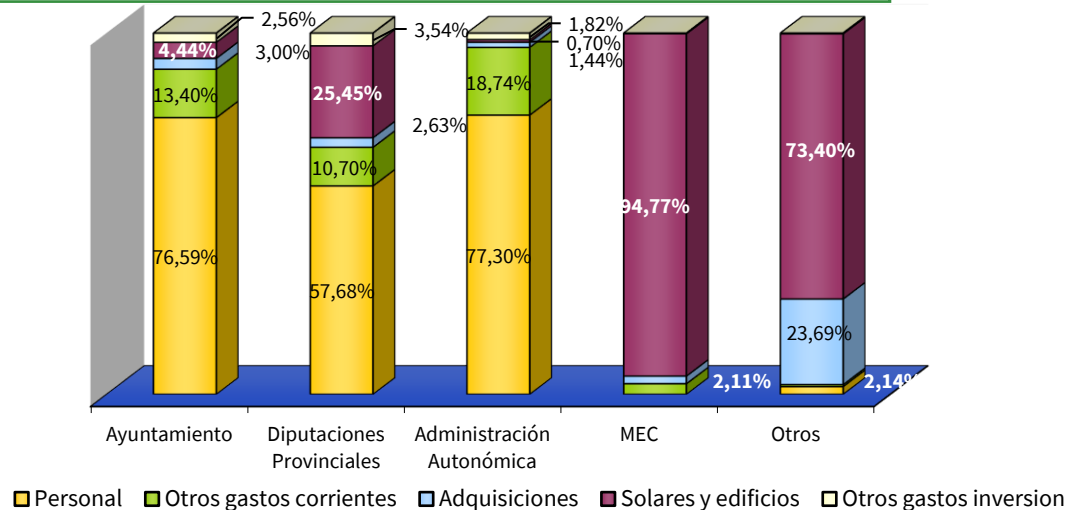
Bibliotecas públicas de Andalucía. **Año 2024**

10.1 Gastos en euros. Andalucía

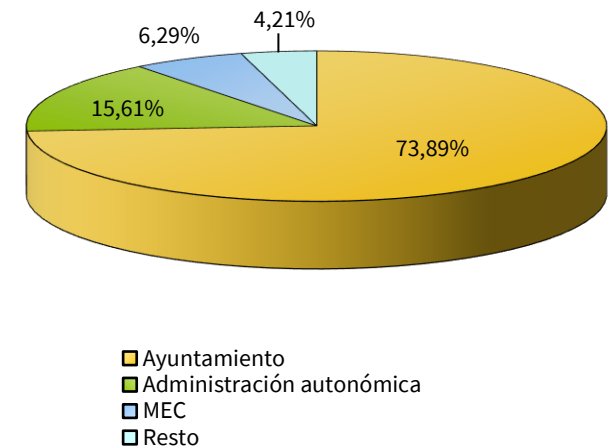
	Gastos corrientes				Gastos de inversión			TOTAL
	Adquisiciones	Personal	Otros	Total	Solares y edificios	Otros	Total	
Ayuntamiento	1.571.829	40.102.696	7.018.729	48.693.254	2.325.596	1.342.063	3.667.659	52.360.913
Diputaciones provinciales	44.170	967.027	179.442	1.190.639	426.608	59.265	485.873	1.676.512
Administración autonómica	158.760	8.549.023	2.072.745	10.780.528	77.435	201.710	279.145	11.059.673
MEC	94.220	-	131.224	225.444	4.224.570	7.739	4.232.309	4.457.753
Otros	309.631	28.010	7.287	344.928	959.497	2.778	962.275	1.307.203
TOTAL	2.178.610	49.646.756	9.409.427	61.234.793	8.013.706	1.613.555	9.627.261	70.862.054

Nivel de respuesta: 95,2%

G.10.1a Distribución del gasto procedente de las distintas entidades según concepto



G.10.1b Distribución del gasto total en Andalucía de las principales entidades





Estadística de la Red de Bibliotecas Públicas de Andalucía

Bibliotecas públicas de Andalucía. Año 2024

10.1.1 Gastos en euros. Almería

	Gastos corrientes				Gastos de inversión			TOTAL
	Adquisiciones	Personal	Otros	Total	Solares y edificios	Otros	Total	
Ayuntamiento	146.025	3.198.427	473.634	3.818.086	73.227	23.201	96.428	3.914.514
Diputaciones provinciales	-	-	-	-	228.608	-	228.608	228.608
Administración autonómica	9.168	761.807	272.732	1.043.707	14.148	35.642	49.790	1.093.497
MEC	11.100	-	387	11.487	373.517	-	373.517	385.004
Otros	45.500	-	-	45.500	-	-	-	45.500
TOTAL	211.793	3.960.234	746.753	4.918.780	689.500	58.843	748.343	5.667.123

Nivel de respuesta: 96,6%

10.1.2 Gastos en euros. Cádiz

	Gastos corrientes				Gastos de inversión			TOTAL
	Adquisiciones	Personal	Otros	Total	Solares y edificios	Otros	Total	
Ayuntamiento	95.563	5.277.090	376.485	5.749.138	124.422	23.945	148.367	5.897.505
Diputaciones provinciales	250	9.685	20.849	30.784	158.000	-	158.000	188.784
Administración autonómica	2.013	784.626	261.263	1.047.902	12.313	6.337	18.650	1.066.552
MEC	2.778	-	3.865	6.643	-	-	-	6.643
Otros	40.861	10	-	40.871	-	-	-	40.871
TOTAL	141.465	6.071.411	662.462	6.875.338	294.735	30.282	325.017	7.200.355

Nivel de respuesta: 96,9%



Estadística de la Red de Bibliotecas Públicas de Andalucía

Bibliotecas públicas de Andalucía. Año 2024

10.1.3 Gastos en euros. Córdoba

	Gastos corrientes				Gastos de inversión			TOTAL
	Adquisiciones	Personal	Otros	Total	Solares y edificios	Otros	Total	
Ayuntamiento	216.066	4.338.416	667.002	5.221.484	-	44.262	44.262	5.265.746
Diputaciones provinciales	-	4.760	-	4.760	-	-	-	4.760
Administración autonómica	24.875	1.098.482	307.230	1.430.587	5.726	3.494	9.220	1.439.807
MEC	8.333	-	236	8.569	-	-	-	8.569
Otros	41.999	400	2.500	44.899	-	2.778	2.778	47.677
TOTAL	291.273	5.442.058	976.968	6.710.299	5.726	50.534	56.260	6.766.559

Nivel de respuesta: 93,3%

10.1.4 Gastos en euros. Granada

	Gastos corrientes				Gastos de inversión			TOTAL
	Adquisiciones	Personal	Otros	Total	Solares y edificios	Otros	Total	
Ayuntamiento	183.422	4.720.462	467.341	5.371.225	20.000	185.245	205.245	5.576.470
Diputaciones provinciales	3.000	2.940	500	6.440	40.000	-	40.000	46.440
Administración autonómica	64.473	1.863.072	291.718	2.219.263	28.666	56.064	84.730	2.303.993
MEC	24.076	-	9.307	33.383	-	2.950	2.950	36.333
Otros	925	7.200	2.770	10.895	-	-	-	10.895
TOTAL	275.896	6.593.674	771.636	7.641.206	88.666	244.259	332.925	7.974.131

Nivel de respuesta: 97%



Estadística de la Red de Bibliotecas Públicas de Andalucía

Bibliotecas públicas de Andalucía. Año 2024

10.1.5 Gastos en euros. Huelva

	Gastos corrientes				Gastos de inversión			TOTAL
	Adquisiciones	Personal	Otros	Total	Solares y edificios	Otros	Total	
Ayuntamiento	53.805	2.448.500	176.839	2.679.144	398.223	33.987	432.210	3.111.354
Diputaciones provinciales	3.722	-	1.200	4.922	-	-	-	4.922
Administración autonómica	8.788	1.145.025	226.149	1.379.962	16.581	43.404	59.985	1.439.947
MEC	3.696	-	3.095	6.791	330.113	4.789	334.902	341.693
Otros	42.497	-	2.017	44.514	959.497	-	959.497	1.004.011
TOTAL	112.508	3.593.525	409.300	4.115.333	1.704.414	82.180	1.786.594	5.901.927

Nivel de respuesta: 94,7%

10.1.6 Gastos en euros. Jaén

	Gastos corrientes				Gastos de inversión			TOTAL		
	Adquisiciones	Personal	Otros	Total	Solares y edificios	Otros	Total			
Ayuntamiento	86.354	2.483.866	299.164	2.869.384	10.755	10.436	21.191	2.890.575		
Diputaciones provinciales	-	-	-	-	-	-	-	-		
Administración autonómica	17.531	1.025.058	175.509	1.218.098	-	19.013	19.013	1.237.111		
MEC	8.352	-	5.580	13.932	-	-	-	13.932		
Otros	52.852	-	-	52.852	-	-	-	52.852		
TOTAL	165.089	3.508.924	480.253	4.154.266	-	10.755	29.449	40.204	-	4.194.470

Nivel de respuesta: 85,9%



Estadística de la Red de Bibliotecas Públicas de Andalucía

Bibliotecas públicas de Andalucía. Año 2024

10.1.7 Gastos en euros. Málaga

	Gastos corrientes				Gastos de inversión			TOTAL
	Adquisiciones	Personal	Otros	Total	Solares y edificios	Otros	Total	
Ayuntamiento	399.156	9.173.814	1.973.321	11.546.291	1.632.434	818.227	2.450.661	13.996.952
Diputaciones provinciales	34.488	888.533	139.069	1.062.090	-	20.000	20.000	1.082.090
Administración autonómica	17.469	835.267	263.695	1.116.431	-	37.756	37.756	1.154.187
MEC	12.259	-	48.328	60.587	3.520.940	-	3.520.940	3.581.527
Otros	42.500	-	-	42.500	-	-	-	42.500
TOTAL	505.872	10.897.614	2.424.413	13.827.899	5.153.374	875.983	6.029.357	19.857.256

Nivel de respuesta: 100%

10.1.8 Gastos en euros. Sevilla

	Gastos corrientes				Gastos de inversión			TOTAL
	Adquisiciones	Personal	Otros	Total	Solares y edificios	Otros	Total	
Ayuntamiento	391.438	8.462.121	2.584.943	11.438.502	66.536	202.759	269.295	11.707.797
Diputaciones provinciales	2.710	61.110	17.823	81.643	-	39.265	39.265	120.908
Administración autonómica	14.444	1.035.686	274.450	1.324.580	-	-	-	1.324.580
MEC	23.625	-	60.425	84.050	-	-	-	84.050
Otros	42.498	20.400	-	62.898	-	-	-	62.898
TOTAL	474.715	9.579.317	2.937.641	12.991.673	66.536	242.024	308.560	13.300.233

Nivel de respuesta: 94,5%



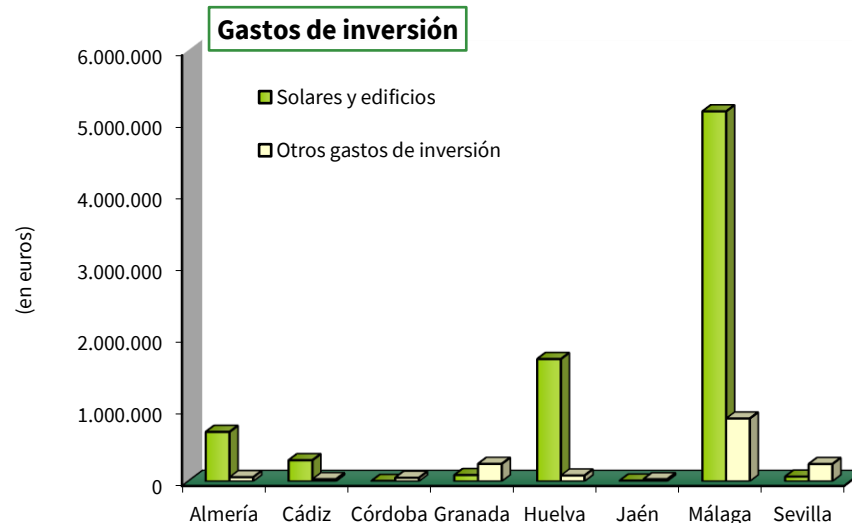
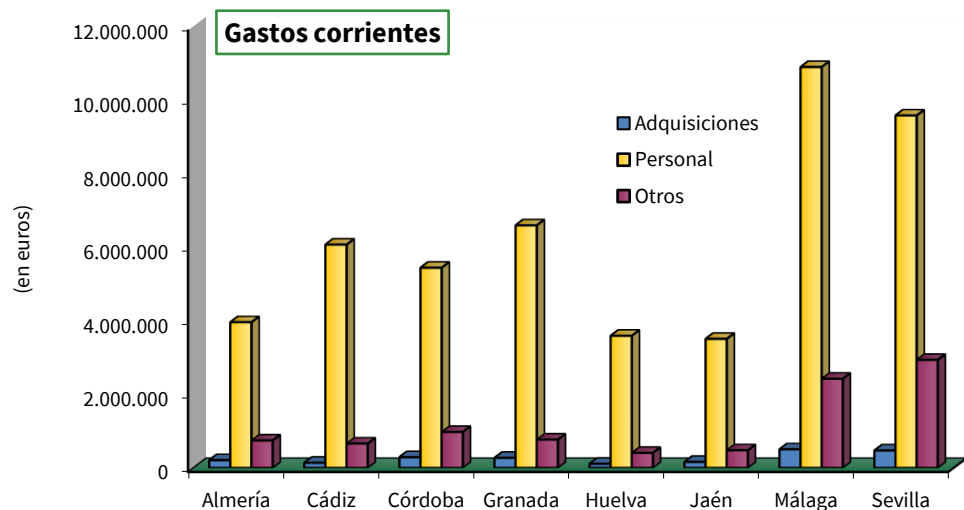
Estadística de la Red de Bibliotecas Públicas de Andalucía

Bibliotecas públicas de Andalucía. Año 2024

10.2 Total de gastos (en euros) según tipo de gasto por provincias.

	Gastos corrientes				Gastos de inversión			TOTAL
	Adquisiciones	Personal	Otros	Total	Solares y edificios	Otros	Total	
Almería	211.793	3.960.234	746.753	4.918.780	689.500	58.843	748.343	5.667.123
Cádiz	141.465	6.071.411	662.462	6.875.338	294.735	30.282	325.017	7.200.355
Córdoba	291.273	5.442.058	976.968	6.710.299	5.726	50.534	56.260	6.766.559
Granada	275.896	6.593.674	771.636	7.641.206	88.666	244.259	332.925	7.974.131
Huelva	112.508	3.593.525	409.300	4.115.333	1.704.414	82.180	1.786.594	5.901.927
Jaén	165.089	3.508.924	480.253	4.154.266	10.755	29.449	40.204	4.194.470
Málaga	505.872	10.897.614	2.424.413	13.827.899	5.153.374	875.983	6.029.357	19.857.256
Sevilla	474.715	9.579.317	2.937.641	12.991.673	66.536	242.024	308.560	13.300.233
Andalucía	2.178.611	49.646.757	9.409.426	61.234.794	8.013.706	1.613.554	9.627.260	70.862.054

Nivel de respuesta: Almería, 96,6%; Cádiz, 96,9%; Córdoba, 93,3%; Granada, 97%; Huelva, 94,7%; Jaén, 85,9%; Málaga, 100%; Sevilla, 94,5%; Andalucía, 95,2%





Estadística de la Red de Bibliotecas Públicas de Andalucía

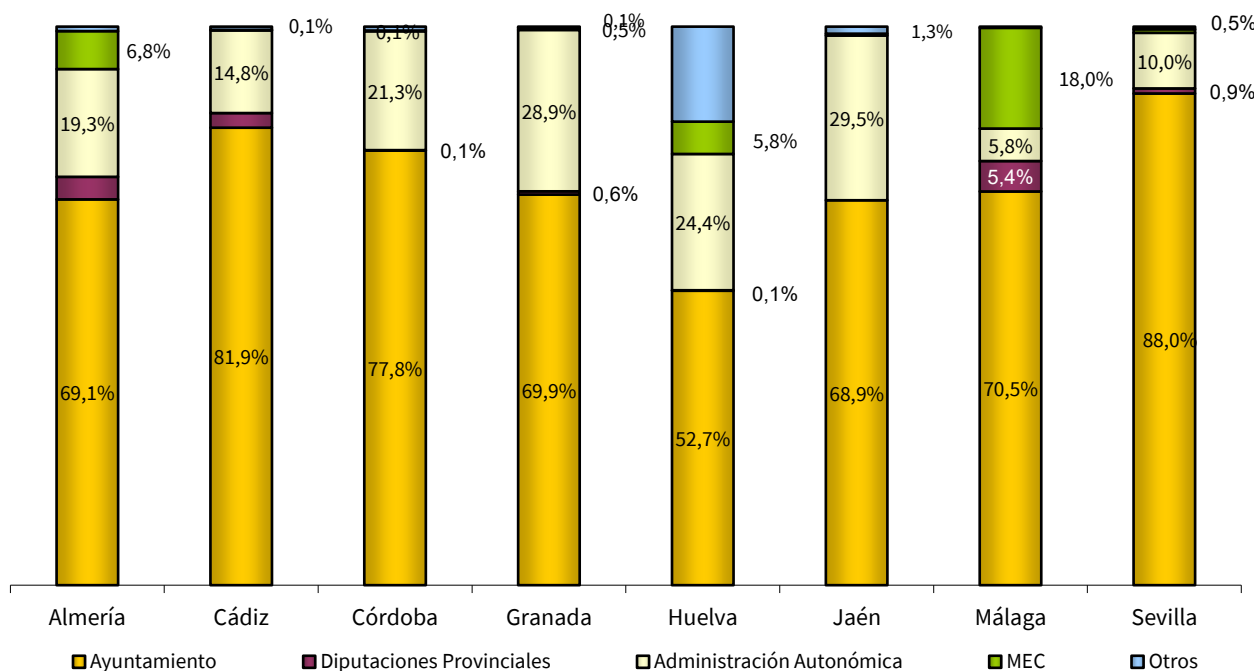
Bibliotecas públicas de Andalucía. Año 2024

10.3 Total de gastos (en euros) según procedencia del gasto por provincias.

	Ayuntamiento	Diputaciones provinciales	Administración autonómica	MEC	Otros	Total
Almería	3.914.514	228.608	1.093.497	385.004	45.500	5.667.123
Cádiz	5.897.505	188.784	1.066.552	6.643	40.871	7.200.355
Córdoba	5.265.746	4.760	1.439.807	8.569	47.677	6.766.559
Granada	5.576.470	46.440	2.303.993	36.333	10.895	7.974.131
Huelva	3.111.354	4.922	1.439.947	341.693	1.004.011	5.901.927
Jaén	2.890.575	-	1.237.111	13.932	52.852	4.194.470
Málaga	13.996.952	1.082.090	1.154.187	3.581.527	42.500	19.857.256
Sevilla	11.707.797	120.908	1.324.580	84.050	62.898	13.300.233
Andalucía	52.360.913	1.676.512	11.059.674	4.457.751	1.307.204	70.862.054

Nivel de respuesta: Almería, 96,6%; Cádiz, 96,9%; Córdoba, 93,3%; Granada, 97%; Huelva, 94,7%; Jaén, 85,9%; Málaga, 100%; Sevilla, 94,5%; Andalucía, 95,2%

G.10.3 Distribución del gasto de las bibliotecas andaluzas según la procedencia del gasto por provincias.



11. PERSONAL



Estadística de la Red de Bibliotecas Públicas de Andalucía

Bibliotecas públicas de Andalucía. **Año 2024**

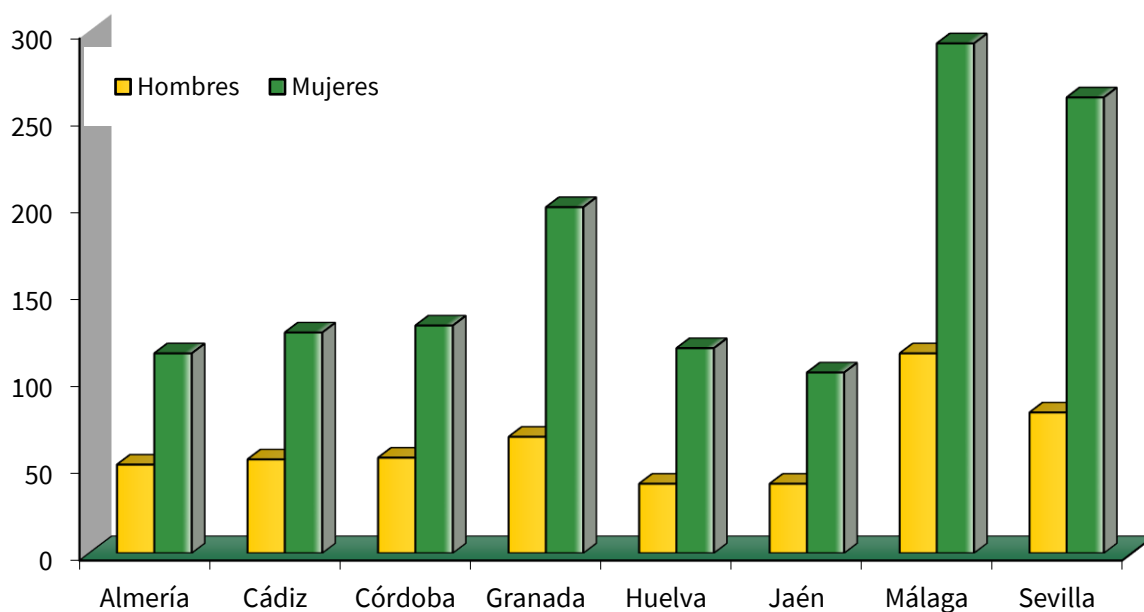
11.1 Personal bibliotecario según dedicación por provincias.

	Con dedicación plena		Con dedicación parcial		Nº total de personas			Nº de personas en equivalencia a tiempo completo
	Hombres	Mujeres	Hombres	Mujeres	Hombres	Mujeres	Total	
Almería	39	82	12	33	51	115	166	142,20
Cádiz	50	111	4	16	54	127	181	169,13
Córdoba	44	96	11	35	55	131	186	159,14
Granada	55	138	12	61	67	199	266	222,40
Huelva	33	77	7	41	40	118	158	134,97
Jaén	26	65	14	39	40	104	144	116,46
Málaga	100	189	15	104	115	293	408	337,66
Sevilla	70	200	11	62	81	262	343	308,80
Andalucía	417	958	86	391	503	1.349	1.852	1.590,76

No se han considerado como personal bibliotecario ni becarios ni voluntarios.

Nivel de respuesta: Almería, 96,6%; Cádiz, 96,9%; Córdoba, 93,3%; Granada, 97%; Huelva, 94,7%; Jaén, 85,9%; Málaga, 100%; Sevilla, 94,5%; Andalucía, 95,2%

G.11.1 Personal bibliotecario según sexo por provincias





Estadística de la Red de Bibliotecas Públicas de Andalucía

Bibliotecas públicas de Andalucía. Año 2024

11.2 Personal de las bibliotecas de Andalucía.

		Con dedicación plena		Con dedicación parcial		Nº total de personas			Nº de personas en equivalencia a tiempo completo
		Hom	Muj	Hom	Muj	Hom	Muj	Total	
Almería	Bibliotecarios Profesionales	8	9	0	2	8	11	19	18,00
	Auxiliares de Biblioteca	19	55	8	18	27	73	100	86,40
	Personal Especializado	1	2	1	2	2	4	6	4,71
	Otro Personal	11	16	3	11	14	27	41	33,09
	Becarios	1	5	2	3	3	8	11	9,43
	Voluntarios	0	2	2	10	2	12	14	6,49
Cádiz	Bibliotecarios Profesionales	9	24	0	3	9	27	36	34,71
	Auxiliares de Biblioteca	29	63	2	5	31	68	99	94,71
	Personal Especializado	2	4	1	0	3	4	7	6,71
	Otro Personal	10	20	1	8	11	28	39	33,00
	Becarios	0	0	0	0	0	0	0	0,00
	Voluntarios	0	0	2	0	2	0	2	0,69
Córdoba	Bibliotecarios Profesionales	9	7	0	1	9	8	17	16,57
	Auxiliares de Biblioteca	23	73	4	22	27	95	122	109,29
	Personal Especializado	1	3	0	2	1	5	6	4,91
	Otro Personal	11	13	7	10	18	23	41	28,37
	Becarios	1	1	0	4	1	5	6	3,91
	Voluntarios	0	0	1	2	1	2	3	0,83
Granada	Bibliotecarios Profesionales	21	54	7	6	28	60	88	79,97
	Auxiliares de Biblioteca	17	66	1	28	18	94	112	97,37
	Personal Especializado	4	10	2	8	6	18	24	17,43
	Otro Personal	13	8	2	19	15	27	42	27,63
	Becarios	2	0	0	3	2	3	5	3,09
	Voluntarios	0	0	1	0	1	0	1	0,03



Estadística de la Red de Bibliotecas Públicas de Andalucía

Bibliotecas públicas de Andalucía. Año 2024

11.2 Personal de las bibliotecas de Andalucía.

		Con dedicación plena		Con dedicación parcial		Nº total de personas			Nº de personas en equivalencia a tiempo completo
		Hom	Muj	Hom	Muj	Hom	Muj	Total	
Huelva	Bibliotecarios Profesionales	7	10	3	4	10	14	24	21,34
	Auxiliares de Biblioteca	20	52	1	24	21	76	97	85,63
	Personal Especializado	3	3	1	1	4	4	8	7,14
	Otro Personal	3	12	2	12	5	24	29	20,86
	Becarios	1	2	1	1	2	3	5	4,14
	Voluntarios	0	0	0	0	0	0	0	0,00
Jaén	Bibliotecarios Profesionales	4	14	8	6	12	20	32	26,29
	Auxiliares de Biblioteca	11	39	4	18	15	57	72	61,23
	Personal Especializado	3	1	2	1	5	2	7	5,63
	Otro Personal	8	11	0	14	8	25	33	23,31
	Becarios	0	2	0	0	0	2	2	1,00
	Voluntarios	3	2	0	0	3	2	5	4,00
Málaga	Bibliotecarios Profesionales	9	29	1	2	10	31	41	40,17
	Auxiliares de Biblioteca	53	108	5	47	58	155	213	183,46
	Personal Especializado	1	10	0	2	1	12	13	11,86
	Otro Personal	37	42	9	53	46	95	141	102,17
	Becarios	1	1	3	6	4	7	11	6,74
	Voluntarios	0	0	5	10	5	10	15	2,29
Sevilla	Bibliotecarios Profesionales	17	45	1	7	18	52	70	66,86
	Auxiliares de Biblioteca	33	130	5	25	38	155	193	180,97
	Personal Especializado	5	4	0	3	5	7	12	10,94
	Otro Personal	15	21	5	27	20	48	68	50,03
	Becarios	3	6	1	3	4	9	13	11,86
	Voluntarios	1	2	0	0	1	2	3	2,00



Estadística de la Red de Bibliotecas Públicas de Andalucía

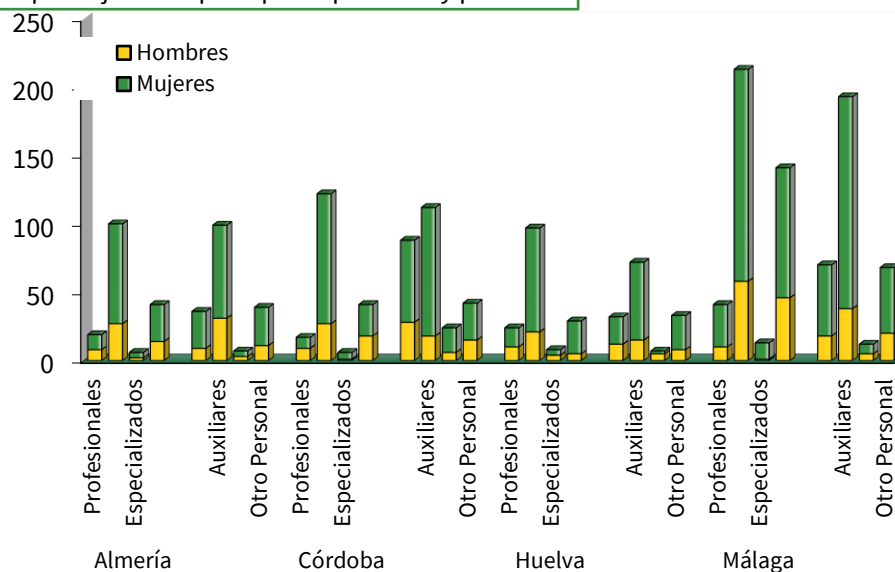
Bibliotecas públicas de Andalucía. Año 2024

11.2 Personal de las bibliotecas de Andalucía.

		Con dedicación plena		Con dedicación parcial		Nº total de personas			Nº de personas en equivalencia a tiempo completo
		Hom	Muj	Hom	Muj	Hom	Muj	Total	
Andalucía	Bibliotecarios Profesionales	84	192	20	31	104	223	327	303,91
	Auxiliares de Biblioteca	205	586	30	187	235	773	1.008	899,06
	Personal Especializado	20	37	7	19	27	56	83	69,33
	Otro Personal	108	143	29	154	137	297	434	318,46
	Becarios	9	17	7	20	16	37	53	40,17
	Voluntarios	4	6	11	22	15	28	43	16,33

Nivel de respuesta: Almería, 96,6%; Cádiz, 96,9%; Córdoba, 93,3%; Granada, 97%; Huelva, 94,7%; Jaén, 85,9%; Málaga, 100%; Sevilla, 94,5%; Andalucía, 95,2%

G.11.2 Personal bibliotecario según tipo de jornada por tipo de personal y provincia



12. MUNICIPIOS



Estadística de la Red de Bibliotecas Públicas de Andalucía

Bibliotecas públicas de Andalucía. Año 2024

12.1.1 N° de puntos de servicio por municipio. Almería

	Puntos de Servicio Fijos	Puntos de Servicio Móviles	Total Puntos de Servicio
Total Provincia	101	-	101
Abla	-	-	-
Abrucena	1	-	1
Adra	3	-	3
Albanchez	1	-	1
Alboloduy	1	-	1
Albox	2	-	2
Alcolea	1	-	1
Alcóntar	1	-	1
Alcudia de Monteagud	-	-	-
Alhabia	1	-	1
Alhama de Almería	1	-	1
Alicún	-	-	-
Almería	6	-	6
Almócita	-	-	-
Alsodux	-	-	-
Antas	1	-	1
Arboleas	1	-	1
Armuña de Almanzora	1	-	1
Bacares	1	-	1
Bayárcal	-	-	-
Bayarque	-	-	-
Bédar	-	-	-
Beires	-	-	-
Benahadux	1	-	1
Benitagla	-	-	-
Benizalón	-	-	-
Bentarique	1	-	1
Berja	1	-	1
Canjáyar	1	-	1
Cantoria	2	-	2
Carboneras	1	-	1
Castro de Filabres	-	-	-
Cóbdar	1	-	1
Cuevas del Almanzora	2	-	2
Chercos	1	-	1
Chirivel	1	-	1
Dalías	1	-	1
Enix	-	-	-
Felix	-	-	-
Fines	1	-	1
Fiñana	1	-	1
Fondón	-	-	-
Gádor	1	-	1
Gallardos, Los	1	-	1



Estadística de la Red de Bibliotecas Públicas de Andalucía

Bibliotecas públicas de Andalucía. Año 2024

12.1.1 N° de puntos de servicio por municipio. Almería

	Puntos de Servicio Fijos	Puntos de Servicio Móviles	Total Puntos de Servicio
Total Provincia	101	-	101
Garrucha	1	-	1
Gérgal	-	-	-
Huécija	1	-	1
Huércal de Almería	1	-	1
Huércal-Overa	1	-	1
Íllar	1	-	1
Instinción	1	-	1
Laroya	-	-	-
Láujar de Andarax	1	-	1
Líjar	1	-	1
Lubrín	1	-	1
Lucainena de las Torres	-	-	-
Lúcar	2	-	2
Macael	1	-	1
María	1	-	1
Mojácar	1	-	1
Nacimiento	-	-	-
Níjar	5	-	5
Ohanes	-	-	-
Olula de Castro	-	-	-
Olula del Río	1	-	1
Oria	1	-	1
Padules	-	-	-
Partaloa	-	-	-
Paterna del Río	1	-	1
Pechina	1	-	1
Pulpí	1	-	1
Purchena	1	-	1
Rágol	1	-	1
Rioja	1	-	1
Roquetas de Mar	4	-	4
Santa Cruz de Marchena	-	-	-
Santa Fe de Mondújar	-	-	-
Senés	1	-	1
Serón	1	-	1
Sierro	1	-	1
Somontín	1	-	1
Sorbas	1	-	1
Sufí	1	-	1
Tabernas	1	-	1
Taberno	1	-	1
Tahal	-	-	-
Terque	1	-	1
Tíjola	1	-	1



Estadística de la Red de Bibliotecas Públicas de Andalucía

Bibliotecas públicas de Andalucía. Año 2024

12.1.1 N° de puntos de servicio por municipio. Almería

	Puntos de Servicio Fijos	Puntos de Servicio Móviles	Total Puntos de Servicio
Total Provincia	101	-	101
Turre	1	-	1
Turrillas	-	-	-
Uleila del Campo	-	-	-
Urrácal	1	-	1
Velesique	-	-	-
Vélez-Blanco	1	-	1
Vélez-Rubio	1	-	1
Vera	1	-	1
Viator	1	-	1
Vícar	7	-	7
Zurgena	1	-	1
Tres Villas, Las	-	-	-
Ejido, El	5	-	5
Mojonera, La	1	-	1
Balanegra	1	-	1

"-": Valor nulo

Se han incluido todos los puntos de servicio existentes a 31/12/24 hayan tenido o no actividad en este año.



Estadística de la Red de Bibliotecas Públicas de Andalucía

Bibliotecas públicas de Andalucía. Año 2024

12.1.2 N° de puntos de servicio por municipio. Cádiz

	Puntos de Servicio Fijos	Puntos de Servicio Móviles	Total Puntos de Servicio
Total Provincia	76	-	76
Alcalá de los Gazules	1	-	1
Alcalá del Valle	1	-	1
Algar	1	-	1
Algeciras	3	-	3
Algodonales	1	-	1
Arcos de la Frontera	4	-	4
Barbate	2	-	2
Barrios, Los	2	-	2
Benaocaz	1	-	1
Bornos	2	-	2
Bosque, El	1	-	1
Cádiz	5	-	5
Castellar de la Frontera	1	-	1
Conil de la Frontera	1	-	1
Chiclana de la Frontera	1	-	1
Chipiona	1	-	1
Espera	1	-	1
Gastor, El	1	-	1
Grazalema	2	-	2
Jerez de la Frontera	10	-	10
Jimena de la Frontera	3	-	3
Línea de la Concepción, La	1	-	1
Medina Sidonia	1	-	1
Olvera	1	-	1
Paterna de Rivera	1	-	1
Prado del Rey	1	-	1
Puerto de Santa María, El	2	-	2
Puerto Real	1	-	1
Puerto Serrano	1	-	1
Rota	2	-	2
San Fernando	2	-	2
Sanlúcar de Barrameda	1	-	1
San Roque	5	-	5
Setenil de las Bodegas	1	-	1
Tarifa	2	-	2
Torre Alháuquime	1	-	1
Trebujena	1	-	1
Ubrique	1	-	1
Vejer de la Frontera	1	-	1
Villaluenga del Rosario	1	-	1
Villamartín	1	-	1
Zahara	1	-	1
Benalup-Casas Viejas	1	-	1
San José del Valle	1	-	1
San Martín del Tesorillo	-	-	-

"-": Valor nulo

Se han incluido todos los puntos de servicio existentes a 31/12/24 hayan tenido o no actividad en este año.



Estadística de la Red de Bibliotecas Públicas de Andalucía

Bibliotecas públicas de Andalucía. Año 2024

12.1.3 Nº de puntos de servicio por municipio. Córdoba

	Puntos de Servicio Fijos	Puntos de Servicio Móviles	Total Puntos de Servicio
Total Provincia	95	-	95
Adamuz	2	-	2
Aguilar de la Frontera	1	-	1
Alcaracejos	1	-	1
Almedinilla	1	-	1
Almodóvar del Río	1	-	1
Añora	1	-	1
Baena	1	-	1
Belalcázar	1	-	1
Belmez	2	-	2
Benamejí	1	-	1
Blázquez, Los	1	-	1
Bujalance	1	-	1
Cabra	2	-	2
Cañete de las Torres	1	-	1
Carcabuey	1	-	1
Cardeña	1	-	1
Carlota, La	1	-	1
Carpio, El	1	-	1
Castro del Río	1	-	1
Conquista	1	-	1
Córdoba	14	-	14
Doña Mencía	1	-	1
Dos Torres	1	-	1
Encinas Reales	1	-	1
Espejo	1	-	1
Espiel	1	-	1
Fernán-Núñez	1	-	1
Fuente la Lancha	-	-	-
Fuente Obejuna	1	-	1
Fuente Palmera	2	-	2
Fuente-Tójar	1	-	1
Granjuela, La	-	-	-
Guadalcázar	1	-	1
Guijo, El	1	-	1
Hinojosa del Duque	1	-	1
Hornachuelos	1	-	1
Iznájar	1	-	1
Lucena	1	-	1
Luque	1	-	1
Montalbán de Córdoba	1	-	1
Montemayor	1	-	1
Montilla	1	-	1
Montoro	1	-	1
Monturque	1	-	1



Estadística de la Red de Bibliotecas Públicas de Andalucía

Bibliotecas públicas de Andalucía. Año 2024

12.1.3 N° de puntos de servicio por municipio. Córdoba

	Puntos de Servicio Fijos	Puntos de Servicio Móviles	Total Puntos de Servicio
Total Provincia	95	-	95
Moriles	1	-	1
Nueva Carteya	1	-	1
Obejo	2	-	2
Palenciana	1	-	1
Palma del Río	1	-	1
Pedro Abad	1	-	1
Pedroche	1	-	1
Peñarroya-Pueblonuevo	1	-	1
Posadas	1	-	1
Pozoblanco	1	-	1
Priego de Córdoba	1	-	1
Puente Genil	2	-	2
Rambla, La	1	-	1
Rute	2	-	2
San Sebastián de los Ballesteros	1	-	1
Santaella	2	-	2
Santa Eufemia	1	-	1
Torrecampo	1	-	1
Valenzuela	1	-	1
Valsequillo	1	-	1
Victoria, La	1	-	1
Villa del Río	1	-	1
Villafranca de Córdoba	1	-	1
Villaharta	1	-	1
Villanueva de Córdoba	1	-	1
Villanueva del Duque	1	-	1
Villanueva del Rey	1	-	1
Villaralto	1	-	1
Villaviciosa de Córdoba	1	-	1
Viso, El	1	-	1
Zuheros	1	-	1
Fuente Carreteros	1	-	1
Guijarrosa, La	-	-	-

"-": Valor nulo

Se han incluido todos los puntos de servicio existentes a 31/12/24 hayan tenido o no actividad en este año.



Estadística de la Red de Bibliotecas Públicas de Andalucía

Bibliotecas públicas de Andalucía. Año 2024

12.1.4 N° de puntos de servicio por municipio. Granada

	Puntos de Servicio Fijos	Puntos de Servicio Móviles	Total Puntos de Servicio
Total Provincia	121	1	122
Agrón	-	-	-
Alamedilla	-	-	-
Albolote	2	-	2
Albondón	-	-	-
Albuñán	-	-	-
Albuñol	2	-	2
Albuñuelas	1	-	1
Aldeire	-	-	-
Alfacar	1	-	1
Algarinejo	1	-	1
Alhama de Granada	2	-	2
Alhendín	1	-	1
Alicún de Ortega	-	-	-
Almegíjar	-	-	-
Almuñécar	2	-	2
Alquife	-	-	-
Arenas del Rey	1	-	1
Armillá	1	-	1
Atarfe	1	-	1
Baza	1	-	1
Beas de Granada	-	-	-
Beas de Guadix	-	-	-
Benalúa	1	-	1
Benalúa de las Villas	-	-	-
Benamaurel	-	-	-
Bérchules	1	-	1
Bubión	1	-	1
Busquístar	-	-	-
Cacín	-	-	-
Cádiar	1	-	1
Cájar	1	-	1
Calicasas	1	-	1
Campotéjar	-	-	-
Caniles	1	-	1
Cáñar	-	-	-
Capileira	1	-	1
Carataunas	-	-	-
Cástaras	-	-	-
Castilléjar	1	-	1
Castril	1	-	1
Cenes de la Vega	1	-	1
Cijuela	1	-	1
Cogollos de Guadix	-	-	-
Cogollos de la Vega	-	-	-
Colomera	-	-	-



Estadística de la Red de Bibliotecas Públicas de Andalucía

Bibliotecas públicas de Andalucía. Año 2024

12.1.4 N° de puntos de servicio por municipio. Granada

	Puntos de Servicio Fijos	Puntos de Servicio Móviles	Total Puntos de Servicio
Total Provincia	121	1	122
Cortes de Baza	-	-	-
Cortes y Graena	-	-	-
Cúllar	1	-	1
Cúllar Vega	1	-	1
Chauchina	1	-	1
Chimeneas	-	-	-
Churriana de la Vega	1	-	1
Darro	-	-	-
Dehesas de Guadix	-	-	-
Dehesas Viejas	-	-	-
Deifontes	-	-	-
Diezma	-	-	-
Dílar	1	-	1
Dólar	-	-	-
Dúdar	-	-	-
Dúrcal	1	-	1
Escúzar	1	-	1
Ferreira	-	-	-
Fonelas	-	-	-
Fornes	-	-	-
Freila	1	-	1
Fuente Vaqueros	1	-	1
Galera	1	-	1
Gobernador	-	-	-
Gójar	1	-	1
Gor	-	-	-
Gorafe	-	-	-
Granada	10	1	11
Guadahortuna	-	-	-
Guadix	1	-	1
Gualchos	2	-	2
Güéjar Sierra	1	-	1
Güevéjar	1	-	1
Huélago	-	-	-
Huéneja	-	-	-
Huéscar	1	-	1
Huétor de Santillán	1	-	1
Huétor Tájar	1	-	1
Huétor Vega	1	-	1
Íllora	1	-	1
Ítrabo	-	-	-
Iznalloz	2	-	2
Játar	-	-	-
Jayena	1	-	1
Jérez del Marquesado	-	-	-



Estadística de la Red de Bibliotecas Públicas de Andalucía

Bibliotecas públicas de Andalucía. Año 2024

12.1.4 N° de puntos de servicio por municipio. Granada

	Puntos de Servicio Fijos	Puntos de Servicio Móviles	Total Puntos de Servicio
Total Provincia	121	1	122
Jete	1	-	1
Jun	1	-	1
Juviles	1	-	1
Calahorra, La	-	-	-
Láchar	-	-	-
Lanjarón	1	-	1
Lanteira	-	-	-
Lecrín	-	-	-
Lentegí	-	-	-
Lobras	-	-	-
Loja	2	-	2
Lugros	-	-	-
Lújar	-	-	-
Malahá, La	1	-	1
Maracena	1	-	1
Marchal	-	-	-
Moclín	3	-	3
Molvízar	1	-	1
Monachil	2	-	2
Montefrío	1	-	1
Montejícar	1	-	1
Montillana	-	-	-
Moraleda de Zafayona	1	-	1
Motril	7	-	7
Murtas	-	-	-
Nigüelas	1	-	1
Nívar	-	-	-
Ogíjares	1	-	1
Orce	1	-	1
Órgiva	1	-	1
Otívar	-	-	-
Villa de Otura	1	-	1
Padul	1	-	1
Pampaneira	-	-	-
Pedro Martínez	-	-	-
Peligros	1	-	1
Peza, La	-	-	-
Pinos Genil	-	-	-
Pinos Puente	1	-	1
Píñar	-	-	-
Polícar	-	-	-
Polopos	-	-	-
Pórtugos	-	-	-
Puebla de Don Fadrique	1	-	1
Pulianas	1	-	1



Estadística de la Red de Bibliotecas Públicas de Andalucía

Bibliotecas públicas de Andalucía. Año 2024

12.1.4 N° de puntos de servicio por municipio. Granada

	Puntos de Servicio Fijos	Puntos de Servicio Móviles	Total Puntos de Servicio
Total Provincia	121	1	122
Purullena	1	-	1
Quéntar	1	-	1
Rubite	-	-	-
Salar	1	-	1
Salobreña	3	-	3
Santa Cruz del Comercio	-	-	-
Santa Fe	2	-	2
Soportújar	-	-	-
Sorvilán	-	-	-
Torre-Cardela	-	-	-
Torvizcón	-	-	-
Trevélez	-	-	-
Turón	-	-	-
Ugíjar	1	-	1
Válor	-	-	-
Vélez de Benaudalla	-	-	-
Ventas de Huelma	-	-	-
Villanueva de las Torres	1	-	1
Villanueva Mesía	1	-	1
Víznar	-	-	-
Zafarraya	1	-	1
Zubia, La	1	-	1
Zújar	1	-	1
Taha, La	-	-	-
Valle, El	1	-	1
Nevada	1	-	1
Alpujarra de la Sierra	2	-	2
Gabias, Las	2	-	2
Guájares, Los	-	-	-
Valle del Zalabí	-	-	-
Villamena	-	-	-
Morelábor	-	-	-
Pinar, El	1	-	1
Vegas del Genil	1	-	1
Cuevas del Campo	1	-	1
Zagra	-	-	-
Valderrubio	1	-	1
Domingo Pérez de Granada	-	-	-
Torrenewa Costa	1	-	1

"-": Valor nulo

Se han incluido todos los puntos de servicio existentes a 31/12/24 hayan tenido o no actividad en este año.



Estadística de la Red de Bibliotecas Públicas de Andalucía

Bibliotecas públicas de Andalucía. Año 2024

12.1.5 N° de puntos de servicio por municipio. Huelva

	Puntos de Servicio Fijos	Puntos de Servicio Móviles	Total Puntos de Servicio
Total Provincia	86	-	86
Alájar	1	-	1
Aljaraque	2	-	2
Almendo, El	-	-	-
Almonaster la Real	1	-	1
Almonte	3	-	3
Alosno	2	-	2
Aracena	1	-	1
Aroche	-	-	-
Arroyomolinos de León	1	-	1
Ayamonte	1	-	1
Beas	1	-	1
Berrocal	-	-	-
Bollullos Par del Condado	1	-	1
Bonares	1	-	1
Cabezas Rubias	1	-	1
Cala	1	-	1
Calañas	1	-	1
Campillo, El	-	-	-
Campofrío	1	-	1
Cañaveral de León	1	-	1
Cartaya	2	-	2
Castaño del Robledo	-	-	-
Cerro de Andévalo, El	1	-	1
Corteconcepción	1	-	1
Cortegana	1	-	1
Cortelazor	1	-	1
Cumbres de Enmedio	-	-	-
Cumbres de San Bartolomé	1	-	1
Cumbres Mayores	1	-	1
Chucena	1	-	1
Encinasola	1	-	1
Escacena del Campo	1	-	1
Fuenteheridos	-	-	-
Galaroza	1	-	1
Gibraleón	2	-	2
Granada de Río-Tinto, La	1	-	1
Granado, El	-	-	-
Higuera de la Sierra	1	-	1
Hinojales	1	-	1
Hinojos	1	-	1
Huelva	8	-	8
Isla Cristina	2	-	2
Jabugo	3	-	3
Lepe	2	-	2
Linares de la Sierra	1	-	1



Estadística de la Red de Bibliotecas Públicas de Andalucía

Bibliotecas públicas de Andalucía. Año 2024

12.1.5 N° de puntos de servicio por municipio. Huelva

	Puntos de Servicio Fijos	Puntos de Servicio Móviles	Total Puntos de Servicio
Total Provincia	86	-	86
Lucena del Puerto	1	-	1
Manzanilla	2	-	2
Marines, Los	1	-	1
Minas de Riotinto	1	-	1
Moguer	2	-	2
Nava, La	1	-	1
Nerva	1	-	1
Niebla	1	-	1
Palma del Condado, La	1	-	1
Palos de la Frontera	1	-	1
Paterna del Campo	1	-	1
Paymogo	1	-	1
Puebla de Guzmán	1	-	1
Puerto Moral	1	-	1
Punta Umbría	1	-	1
Rociana del Condado	1	-	1
Rosal de la Frontera	1	-	1
San Bartolomé de la Torre	1	-	1
San Juan del Puerto	1	-	1
Sanlúcar de Gadiana	-	-	-
San Silvestre de Guzmán	1	-	1
Santa Ana la Real	-	-	-
Santa Bárbara de Casa	-	-	-
Santa Olalla del Cala	1	-	1
Trigueros	1	-	1
Valdelarco	-	-	-
Valverde del Camino	1	-	1
Villablanca	1	-	1
Villalba del Alcor	1	-	1
Villanueva de las Cruces	1	-	1
Villanueva de los Castillejos	1	-	1
Villarrasa	1	-	1
Zalamea la Real	1	-	1
Zufre	1	-	1
Zarza-Perrunal, La	-	-	-

"-": Valor nulo

Se han incluido todos los puntos de servicio existentes a 31/12/24 hayan tenido o no actividad en este año.



Estadística de la Red de Bibliotecas Públicas de Andalucía

Bibliotecas públicas de Andalucía. Año 2024

12.1.6 N° de puntos de servicio por municipio. Jaén

	Puntos de Servicio Fijos	Puntos de Servicio Móviles	Total Puntos de Servicio
Total Provincia	96	-	96
Albánchez de Mágina	-	-	-
Alcalá la Real	2	-	2
Alcaudete	2	-	2
Aldeaquemada	1	-	1
Andújar	7	-	7
Arjona	1	-	1
Arjonilla	1	-	1
Arquillos	1	-	1
Baeza	4	-	4
Bailén	1	-	1
Baños de la Encina	1	-	1
Beas de Segura	1	-	1
Begíjar	1	-	1
Bélmez de la Moraleda	1	-	1
Benatae	1	-	1
Cabra del Santo Cristo	1	-	1
Cambil	2	-	2
Campillo de Arenas	1	-	1
Canena	1	-	1
Carboneros	-	-	-
Carolina, La	1	-	1
Castellar	1	-	1
Castillo de Locubín	1	-	1
Cazalilla	-	-	-
Cazorla	1	-	1
Chiclana de Segura	-	-	-
Chilluévar	-	-	-
Escañuela	-	-	-
Espeluy	1	-	1
Frailes	-	-	-
Fuensanta de Martos	1	-	1
Fuerte del Rey	-	-	-
Génave	-	-	-
Guardia de Jaén, La	1	-	1
Guarromán	1	-	1
Lahiguera	1	-	1
Higuera de Calatrava	-	-	-
Hinojares	-	-	-
Hornos	-	-	-
Huelma	1	-	1
Huesa	1	-	1
Ibros	1	-	1
Iruela, La	2	-	2
Iznatoraf	-	-	-



Estadística de la Red de Bibliotecas Públicas de Andalucía

Bibliotecas públicas de Andalucía. Año 2024

12.1.6 N° de puntos de servicio por municipio. Jaén

	Puntos de Servicio Fijos	Puntos de Servicio Móviles	Total Puntos de Servicio
Total Provincia	96	-	96
Jabalquinto	-	-	-
Jaén	4	-	4
Jamilena	1	-	1
Jimena	1	-	1
Jódar	1	-	1
Larva	-	-	-
Linares	2	-	2
Lopera	1	-	1
Lupión	1	-	1
Mancha Real	1	-	1
Marmolejo	1	-	1
Martos	2	-	2
Mengíbar	1	-	1
Montizón	2	-	2
Navas de San Juan	1	-	1
Noalejo	-	-	-
Orcera	1	-	1
Peal de Becerro	1	-	1
Pegalajar	1	-	1
Porcuna	1	-	1
Pozo Alcón	1	-	1
Puente de Génave	1	-	1
Puerta de Segura, La	1	-	1
Quesada	1	-	1
Rus	1	-	1
Sabiote	1	-	1
Santa Elena	-	-	-
Santiago de Calatrava	-	-	-
Santisteban del Puerto	1	-	1
Santo Tomé	-	-	-
Segura de la Sierra	1	-	1
Siles	1	-	1
Sorihuela del Guadalimar	1	-	1
Torreblascopedro	1	-	1
Torredelcampo	1	-	1
Torredonjimeno	1	-	1
Torreperogil	1	-	1
Torres	1	-	1
Torres de Albánchez	1	-	1
Úbeda	1	-	1
Valdepeñas de Jaén	1	-	1
Vilches	1	-	1
Villacarrillo	1	-	1
Villanueva de la Reina	1	-	1
Villanueva del Arzobispo	1	-	1



Estadística de la Red de Bibliotecas Públicas de Andalucía

Bibliotecas públicas de Andalucía. Año 2024

12.1.6 N° de puntos de servicio por municipio. Jaén

	Puntos de Servicio Fijos	Puntos de Servicio Móviles	Total Puntos de Servicio
Total Provincia	96	-	96
Villardompardo	-	-	-
Villares, Los	1	-	1
Villarodrigo	1	-	1
Cárcheles	1	-	1
Bedmar y Garcéz	1	-	1
Villatorres	1	-	1
Santiago-Pontones	1	-	1
Arroyo del Ojanco	1	-	1

"-": Valor nulo

Se han incluido todos los puntos de servicio existentes a 31/12/24 hayan tenido o no actividad en este año.



Estadística de la Red de Bibliotecas Públicas de Andalucía

Bibliotecas públicas de Andalucía. Año 2024

12.1.7 N° de puntos de servicio por municipio. Málaga

	Puntos de Servicio Fijos	Puntos de Servicio Móviles	Total Puntos de Servicio
Total Provincia	146	1	147
Alameda	1	-	1
Alcaucín	1	-	1
Alfarnate	1	-	1
Alfarnatejo	-	-	-
Algarrobo	2	-	2
Algatocín	1	-	1
Alhaurín de la Torre	1	-	1
Alhaurín el Grande	2	-	2
Almáchar	1	-	1
Almargen	1	-	1
Almogía	1	-	1
Álora	2	-	2
Alozaina	1	-	1
Alpandeire	-	-	-
Antequera	3	-	3
Árchez	1	-	1
Archidona	1	-	1
Ardales	1	-	1
Arenas	1	-	1
Arriate	1	-	1
Atajate	-	-	-
Benadalid	1	-	1
Benahavís	1	-	1
Benalauría	1	-	1
Benalmádena	2	-	2
Benamargosa	1	-	1
Benamocarra	1	-	1
Benaoján	1	-	1
Benarrabá	1	-	1
Borge, El	1	-	1
Burgo, El	1	-	1
Campillos	1	-	1
Canillas de Aceituno	-	-	-
Canillas de Albaida	1	-	1
Cañete la Real	1	-	1
Carratraca	1	-	1
Cartajima	-	-	-
Cártama	3	-	3
Casabermeja	-	-	-
Casarabonela	1	-	1
Casares	1	-	1
Coín	1	-	1
Colmenar	1	-	1
Comares	1	-	1
Cómpeta	1	-	1



Estadística de la Red de Bibliotecas Públicas de Andalucía

Bibliotecas públicas de Andalucía. Año 2024

12.1.7 N° de puntos de servicio por municipio. Málaga

	Puntos de Servicio Fijos	Puntos de Servicio Móviles	Total Puntos de Servicio
Total Provincia	146	1	147
Cortes de la Frontera	3	-	3
Cuevas Bajas	1	-	1
Cuevas del Becerro	1	-	1
Cuevas de San Marcos	1	-	1
Cútar	1	-	1
Estepona	1	-	1
Faraján	-	-	-
Frigiliana	1	-	1
Fuengirola	3	-	3
Fuente de Piedra	1	-	1
Gaucín	1	-	1
Genalguacil	1	-	1
Guaro	1	-	1
Humilladero	2	-	2
Igualeja	1	-	1
Istán	1	-	1
Iznate	1	-	1
Jimera de Líbar	1	-	1
Jubrique	1	-	1
Júzcar	-	-	-
Macharaviaya	1	-	1
Málaga	20	1	21
Manilva	2	-	2
Marbella	7	-	7
Mijas	4	-	4
Moclinejo	1	-	1
Mollina	1	-	1
Monda	1	-	1
Montejaque	1	-	1
Nerja	1	-	1
Ojén	1	-	1
Parauta	-	-	-
Periana	1	-	1
Pizarra	1	-	1
Pujerra	-	-	-
Rincón de la Victoria	4	-	4
Riogordo	-	-	-
Ronda	4	-	4
Salares	-	-	-
Sayalonga	1	-	1
Sedella	-	-	-
Sierra de Yeguas	1	-	1
Teba	1	-	1
Tolox	1	-	1
Torrox	3	-	3
Totalán	1	-	1



Estadística de la Red de Bibliotecas Públicas de Andalucía

Bibliotecas públicas de Andalucía. Año 2024

12.1.7 N° de puntos de servicio por municipio. Málaga

	Puntos de Servicio Fijos	Puntos de Servicio Móviles	Total Puntos de Servicio
Total Provincia	146	1	147
Valle de Abdalajís	1	-	1
Vélez-Málaga	7	-	7
Villanueva de Algaidas	1	-	1
Villanueva del Rosario	1	-	1
Villanueva del Trabuco	1	-	1
Villanueva de Tapia	1	-	1
Viñuela	2	-	2
Yunquera	1	-	1
Torremolinos	2	-	2
Villanueva de la Concepción	1	-	1
Montecorto	-	-	-
Serrato	-	-	-

"-": Valor nulo

Se han incluido todos los puntos de servicio existentes a 31/12/24 hayan tenido o no actividad en este año.



Estadística de la Red de Bibliotecas Públicas de Andalucía

Bibliotecas públicas de Andalucía. Año 2024

12.1.8 N° de puntos de servicio por municipio. Sevilla

	Puntos de Servicio Fijos	Puntos de Servicio Móviles	Total Puntos de Servicio
Total Provincia	130	1	131
Aguadulce	1	-	1
Alanís	-	-	-
Albaida del Aljarafe	1	-	1
Alcalá de Guadaíra	2	-	2
Alcalá del Río	1	-	1
Alcolea del Río	1	-	1
Algaba, La	1	-	1
Algámitas	1	-	1
Almadén de la Plata	-	-	-
Almensilla	1	-	1
Arahal	1	-	1
Aznalcázar	1	-	1
Aznalcóllar	1	-	1
Badolatosa	1	-	1
Benacazón	1	-	1
Bollullos de la Mitación	1	-	1
Bormujos	1	-	1
Brenes	1	-	1
Burguillos	1	-	1
Cabezas de San Juan, Las	2	-	2
Camas	1	-	1
Campana, La	1	-	1
Cantillana	1	-	1
Carmona	2	-	2
Carrión de los Céspedes	-	-	-
Casariche	1	-	1
Castilblanco de los Arroyos	1	-	1
Castilleja de Guzmán	1	-	1
Castilleja de la Cuesta	1	-	1
Castilleja del Campo	1	-	1
Castillo de las Guardas, El	1	-	1
Cazalla de la Sierra	1	-	1
Constantina	1	-	1
Coria del Río	1	-	1
Coripe	1	-	1
Coronil, El	1	-	1
Corrales, Los	1	-	1
Dos Hermanas	2	-	2
Écija	1	-	1
Espartinas	1	-	1
Estepa	1	-	1
Fuentes de Andalucía	1	-	1
Garrobo, El	-	-	-
Gelves	1	-	1



Estadística de la Red de Bibliotecas Públicas de Andalucía

Bibliotecas públicas de Andalucía. Año 2024

12.1.8 N° de puntos de servicio por municipio. Sevilla

	Puntos de Servicio Fijos	Puntos de Servicio Móviles	Total Puntos de Servicio
Total Provincia	130	1	131
Gerena	1	-	1
Gilena	1	-	1
Gines	1	-	1
Guadalcanal	1	-	1
Guillena	3	-	3
Herrera	1	-	1
Huévar del Aljarafe	1	-	1
Lantejuela	1	-	1
Lebrija	1	-	1
Lora de Estepa	1	-	1
Lora del Río	4	-	4
Luisiana, La	2	-	2
Madroño, El	-	-	-
Mairena del Alcor	2	-	2
Mairena del Aljarafe	2	-	2
Marchena	1	-	1
Marinaleda	1	-	1
Martín de la Jara	-	-	-
Molares, Los	1	-	1
Montellano	1	-	1
Morón de la Frontera	2	-	2
Navas de la Concepción, Las	1	-	1
Olivares	1	-	1
Osuna	1	-	1
Palacios y Villafranca, Los	1	-	1
Palomares del Río	1	-	1
Paradas	1	-	1
Pedreira	1	-	1
Pedroso, El	1	-	1
Peñaflor	1	-	1
Pilas	1	-	1
Pruna	1	-	1
Puebla de Cazalla, La	1	-	1
Puebla de los Infantes, La	1	-	1
Puebla del Río, La	1	-	1
Real de la Jara, El	1	-	1
Rinconada, La	3	-	3
Roda de Andalucía, La	1	-	1
Ronquillo, El	1	-	1
Rubio, El	1	-	1
Salteras	1	-	1
San Juan de Aznalfarache	1	-	1
Sanlúcar la Mayor	1	-	1
San Nicolás del Puerto	1	-	1



Estadística de la Red de Bibliotecas Públicas de Andalucía

Bibliotecas públicas de Andalucía. Año 2024

12.1.8 N° de puntos de servicio por municipio. Sevilla

	Puntos de Servicio Fijos	Puntos de Servicio Móviles	Total Puntos de Servicio
Total Provincia	130	1	131
Santiponce	1	-	1
Saucejo, El	1	-	1
Sevilla	15	1	16
Tocina	2	-	2
Tomares	1	-	1
Umbrete	1	-	1
Utrera	1	-	1
Valencina de la Concepción	1	-	1
Villamanrique de la Condesa	1	-	1
Villanueva del Ariscal	1	-	1
Villanueva del Río y Minas	1	-	1
Villanueva de San Juan	1	-	1
Villaverde del Río	1	-	1
Viso del Alcor, El	1	-	1
Cañada Rosal	1	-	1
Isla Mayor	1	-	1
Cuervo de Sevilla, El	1	-	1
Palmar de Troya, El	1	-	1

"-": Valor nulo

Se han incluido todos los puntos de servicio existentes a 31/12/24 hayan tenido o no actividad en este año.