



Junta de Andalucía

Consejería de Justicia,
Administración Local
y Función Pública

**Estadística sobre los Recursos Humanos de las Entidades Instrumentales del Sector Público Andaluz.
31 de diciembre de 2025**

-
- 1 [Número de efectivos del sector público instrumental por tipo de entidad y sexo](#)
 - 2 [Número de efectivos del sector público instrumental por tipo de entidad, grupos de edad y sexo](#)
 - 3 [Número de efectivos del sector público instrumental por tipo de entidad, categoría de contratación y sexo](#)
 - 4 [Número de efectivos del sector público instrumental por tipo de entidad, tipo de alta y sexo](#)
 - 5 [Número de efectivos del sector público instrumental por tipo de entidad, titulación mínima exigida y sexo](#)
 - 6 [Número de efectivos del sector público instrumental por tipo de entidad, grupo de cotización y sexo](#)
 - 7 [Número de efectivos del sector público instrumental por tipo de entidad, provincia y sexo](#)
-



Junta de Andalucía

Consejería de Justicia,
Administración Local
y Función Pública

Estadística sobre los Recursos Humanos de las Entidades Instrumentales del Sector Público Andaluz. 31 de diciembre de 2025

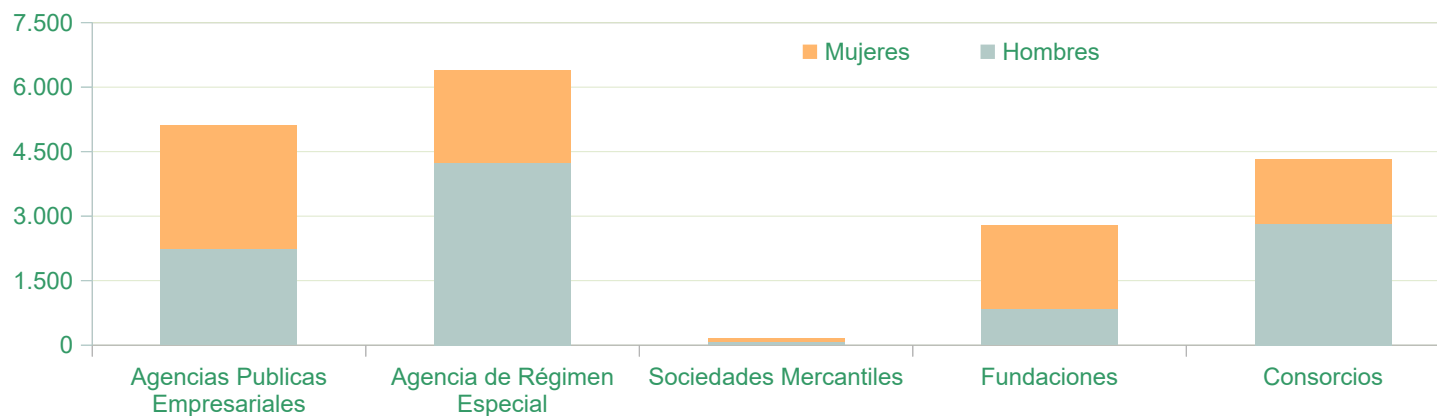
1. Número de efectivos del sector público instrumental por tipo de entidad y sexo

Entidades	Hombres	Mujeres	Total	% Hombres	% Mujeres
Agencias Publicas Empresariales ¹	2.244	2.862	5.106	43,9 %	56,1 %
Agencia de Régimen Especial	4.260	2.138	6.398	66,6 %	33,4 %
Consortios	89	81	170	52,4 %	47,6 %
Fundaciones	853	1.930	2.783	30,7 %	69,3 %
Sociedades Mercantiles	2.815	1.506	4.321	65,1 %	34,9 %
Total	10.261	8.517	18.778	54,6 %	45,4 %

Fuente: Entidades instrumentales del Sector Público Andaluz. Elaboración: Consejería de Justicia, Administración Local y Función Pública. Dirección General de Planificación y Organización del Sector Público Andaluz.

(1): La Dirección de RR.HH. u órgano competente de la Agencia Pública Empresarial de la Obra Pública de la Junta de Andalucía no ha certificado la información remitida.

Distribución del número de efectivos según tipo de entidad y sexo





Junta de Andalucía

Consejería de Justicia,
Administración Local
y Función Pública

Estadística sobre los Recursos Humanos de las Entidades Instrumentales del Sector Público Andaluz. 31 de diciembre de 2025

2. Número de efectivos del sector público instrumental por tipo de entidad, grupos de edad y sexo

Grupos de edad	Entidades																	
	Agencias Publicas Empresariales ¹			Agencia de Régimen Especial			Consortios			Fundaciones			Sociedades Mercantiles			Total		
	H	M	Total	H	M	Total	H	M	Total	H	M	Total	H	M	Total	H	M	Total
Menos de 20	-	-	-	-	-	-	-	-	-	-	1	1	1	-	1	1	1	2
De 20 a 25	5	3	8	77	1	78	-	-	-	11	34	45	61	15	76	154	53	207
De 26 a 36	35	42	77	482	8	490	-	6	6	70	171	241	289	67	356	876	294	1.170
De 37 a 47	380	718	1.098	1.050	394	1.444	23	22	45	171	505	676	777	340	1.117	2.401	1.979	4.380
De 48 a 58	1.164	1.527	2.691	1.989	1.400	3.389	54	44	98	488	933	1.421	1.105	715	1.820	4.800	4.619	9.419
De 59 a 65	624	549	1.173	646	327	973	12	9	21	112	279	391	556	361	917	1.950	1.525	3.475
Más de 65	36	23	59	16	8	24	-	-	-	1	7	8	26	8	34	79	46	125
Total	2.244	2.862	5.106	4.260	2.138	6.398	89	81	170	853	1.930	2.783	2.815	1.506	4.321	10.261	8.517	18.778

“-”: Valor nulo. Fuente: Entidades instrumentales del Sector Público Andaluz. Elaboración: Consejería de Justicia, Administración Local y Función Pública. Dirección General de Planificación y Organización del Sector Público Andaluz.

(1): La Dirección de RR.HH. u órgano competente de la Agencia Pública Empresarial de la Obra Pública de la Junta de Andalucía no ha certificado la información remitida.

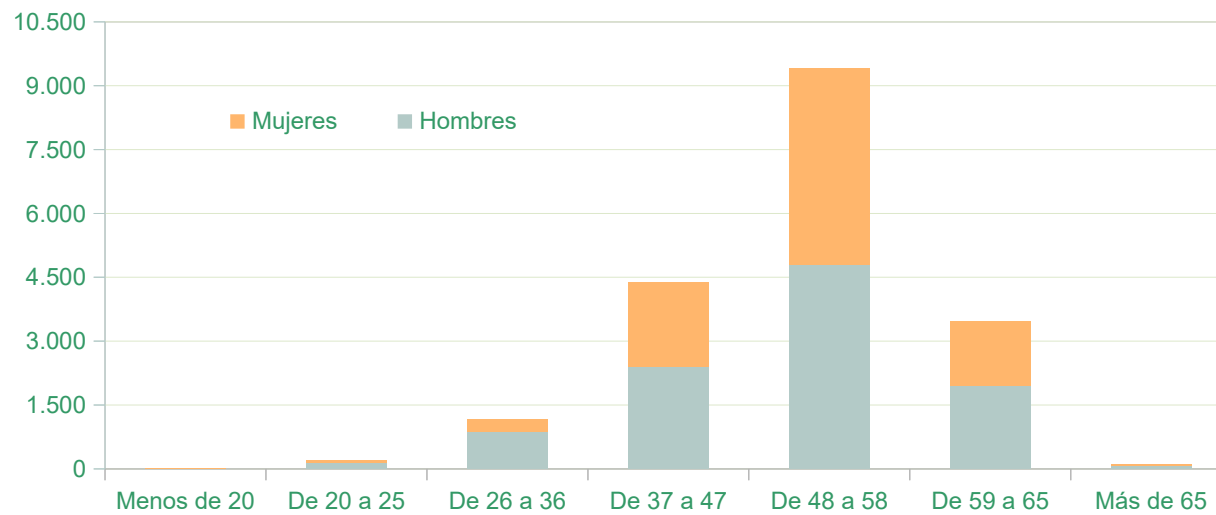


Junta de Andalucía

Consejería de Justicia,
Administración Local
y Función Pública

Estadística sobre los Recursos Humanos de las Entidades Instrumentales del Sector Público Andaluz. 31 de diciembre de 2025

Distribución del número de efectivos según grupo de edad y sexo





Junta de Andalucía

Consejería de Justicia,
Administración Local
y Función Pública

Estadística sobre los Recursos Humanos de las Entidades Instrumentales del Sector Público Andaluz. 31 de diciembre de 2025

3. Número de efectivos del sector público instrumental por tipo de entidad, categoría de contratación y sexo

Categoría de contratación	Entidades																	
	Agencias Publicas Empresariales ¹			Agencia de Régimen Especial			Consortios			Fundaciones			Sociedades Mercantiles			Total		
	H	M	Total	H	M	Total	H	M	Total	H	M	Total	H	M	Total	H	M	Total
Alto cargo o asimilado	10	3	13	-	-	-	7	2	9	6	3	9	7	-	7	30	8	38
Personal Alta dirección	46	17	63	3	-	3	8	5	13	-	3	3	12	9	21	69	34	103
Resto de personal laboral	2.188	2.842	5.030	4.257	2.138	6.395	74	74	148	847	1.924	2.771	2.796	1.497	4.293	10.162	8.475	18.637
Total	2.244	2.862	5.106	4.260	2.138	6.398	89	81	170	853	1.930	2.783	2.815	1.506	4.321	10.261	8.517	18.778

': Valor nulo. Fuente: Entidades instrumentales del Sector Público Andaluz. Elaboración: Consejería de Justicia, Administración Local y Función Pública. Dirección General de Planificación y Organización del Sector Público Andaluz.

(1): La Dirección de RR.HH. u órgano competente de la Agencia Pública Empresarial de la Obra Pública de la Junta de Andalucía no ha certificado la información remitida.



Junta de Andalucía

Consejería de Justicia,
Administración Local
y Función Pública

Estadística sobre los Recursos Humanos de las Entidades Instrumentales del Sector Público Andaluz. 31 de diciembre de 2025

4. Número de efectivos del sector público instrumental por tipo de entidad, tipo de alta y sexo

Tipo de alta	Entidades																	
	Agencias Publicas Empresariales ¹			Agencia de Régimen Especial			Consorticios			Fundaciones			Sociedades Mercantiles			Total		
	H	M	Total	H	M	Total	H	M	Total	H	M	Total	H	M	Total	H	M	Total
Indefinido	2.121	2.639	4.760	3.866	2.101	5.967	80	66	146	733	1.491	2.224	2.468	1.284	3.752	9.268	7.581	16.849
Duración determinada	98	197	295	383	28	411	1	6	7	111	425	536	246	161	407	839	817	1.656
Indefinido no fijo	7	16	23	11	9	20	8	9	17	2	7	9	33	11	44	61	52	113
Temporal	18	10	28	-	-	-	-	-	-	7	7	14	68	50	118	93	67	160
Estabilización	-	-	-	-	-	-	-	-	-	-	-	-	-	-	-	-	-	-
Total	2.244	2.862	5.106	4.260	2.138	6.398	89	81	170	853	1.930	2.783	2.815	1.506	4.321	10.261	8.517	18.778

': Valor nulo. Fuente: Entidades instrumentales del Sector Público Andaluz. Elaboración: Consejería de Justicia, Administración Local y Función Pública. Dirección General de Planificación y Organización del Sector Público Andaluz.

(1): La Dirección de RR.HH. u órgano competente de la Agencia Pública Empresarial de la Obra Pública de la Junta de Andalucía no ha certificado la información remitida.

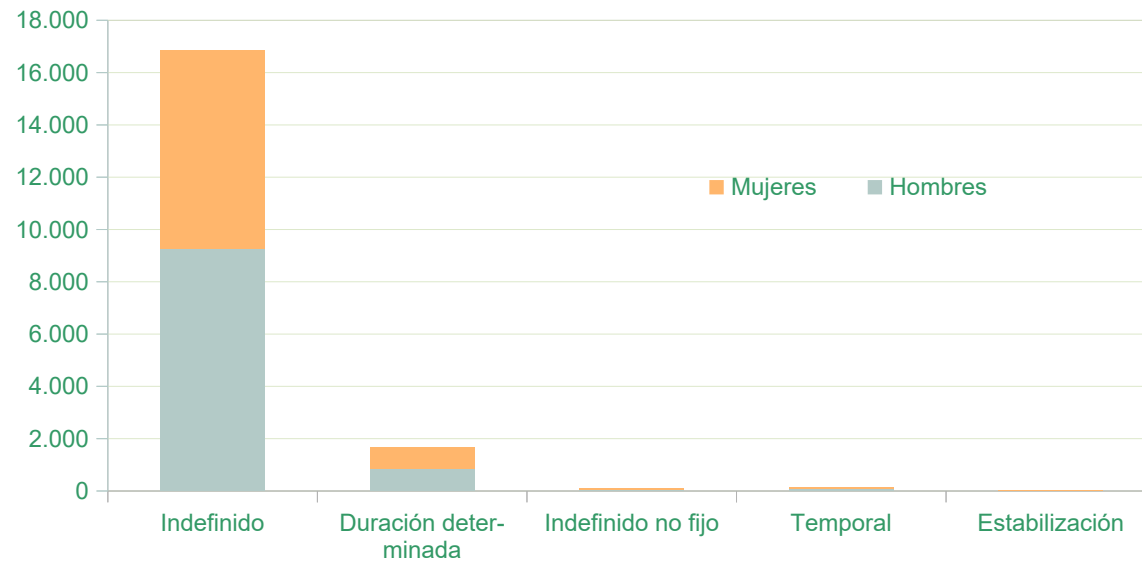


Junta de Andalucía

Consejería de Justicia,
Administración Local
y Función Pública

**Estadística sobre los Recursos Humanos de las Entidades Instrumentales del Sector Público Andaluz.
31 de diciembre de 2025**

Distribución del número de efectivos según tipo de alta y sexo





Junta de Andalucía

Consejería de Justicia,
Administración Local
y Función Pública

**Estadística sobre los Recursos Humanos de las Entidades Instrumentales del Sector Público Andaluz.
31 de diciembre de 2025**

5. Número de efectivos del sector público instrumental por tipo de entidad, titulación mínima exigida y sexo

Titulación mínima exigida ¹	Entidades																	
	Agencias Publicas Empresariales ²			Agencia de Régimen Especial			Consortios			Fundaciones			Sociedades Mercantiles			Total		
	H	M	Total	H	M	Total	H	M	Total	H	M	Total	H	M	Total	H	M	Total
Titulo superior	823	1.272	2.095	537	517	1.054	30	25	55	87	105	192	577	359	936	2.054	2.278	4.332
Grado	1.107	997	2.104	3.332	1.053	4.385	33	35	68	444	718	1.162	532	435	967	5.448	3.238	8.686
Enseñanzas no superiores	314	593	907	391	568	959	26	21	47	322	1.107	1.429	1.706	712	2.418	2.759	3.001	5.760
Total	2.244	2.862	5.106	4.260	2.138	6.398	89	81	170	853	1.930	2.783	2.815	1.506	4.321	10.261	8.517	18.778

Fuente: Entidades instrumentales del Sector Público Andaluz. Elaboración: Consejería de Justicia, Administración Local y Función Pública. Dirección General de Planificación y Organización del Sector Público Andaluz.

(1): Según el Real Decreto 1027/2011, de 15 de julio, por el que se establece el Marco Español de Cualificaciones para la Educación Superior, las enseñanzas superiores se clasifican en:

- Enseñanzas superiores:

- Nivel 1. Titulado superior

1.1 Técnico superior de formación profesional

1.2 Técnico superior de artes plásticas

1.3 Técnico deportivo superior

- Nivel 2. Grado

2.1 Título de graduado

2.2 Título de graduado de las enseñanzas artísticas superiores

Como enseñanzas no superiores se han considerado las siguientes:

- Enseñanzas no superiores

E.0 Sin titulación prevista en el sistema educativo

E.1 Título de graduado en educación secundaria obligatoria o formación profesional básica

E.2 Título de bachiller o técnico (formación profesional de grado medio)

(2): La Dirección de RR.HH. u órgano competente de la Agencia Pública Empresarial de la Obra Pública de la Junta de Andalucía no ha certificado la información remitida.

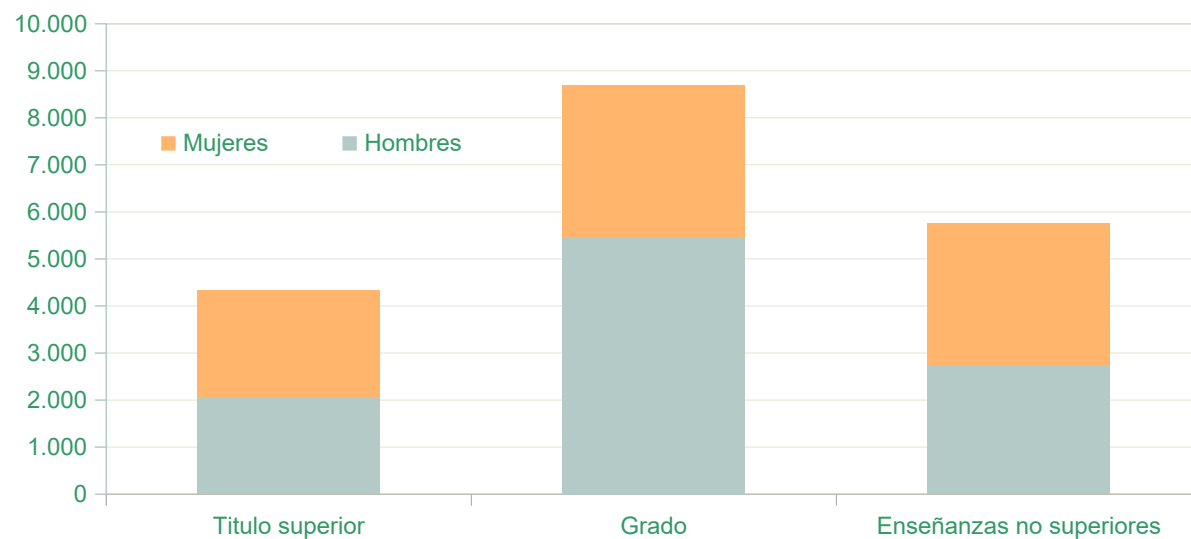


Junta de Andalucía

Consejería de Justicia,
Administración Local
y Función Pública

Estadística sobre los Recursos Humanos de las Entidades Instrumentales del Sector Público Andaluz. 31 de diciembre de 2025

Distribución del número de efectivos según titulación mínima exigida y sexo





Junta de Andalucía

Consejería de Justicia,
Administración Local
y Función Pública

Estadística sobre los Recursos Humanos de las Entidades Instrumentales del Sector Público Andaluz. 31 de diciembre de 2025

6. Número de efectivos del sector público instrumental por tipo de entidad, grupo de cotización y sexo

Grupos de cotización	Entidades																	
	Agencias Publicas Empresariales ¹			Agencia de Régimen Especial			Consortios			Fundaciones			Sociedades Mercantiles			Total		
	H	M	Total	H	M	Total	H	M	Total	H	M	Total	H	M	Total	H	M	Total
Ingenieros y licenciados. Personal de alta dirección no incluido	887	845	1.732	707	902	1.609	32	22	54	268	389	657	324	390	714	2.218	2.548	4.766
Ingenieros técnicos, peritos y ayudantes titulados	287	469	756	315	552	867	30	30	60	184	332	516	779	388	1.167	1.595	1.771	3.366
Jefes administrativos y de taller	32	44	76	46	21	67	2	1	3	14	13	27	25	31	56	119	110	229
Ayudantes no titulados	2	1	3	5	2	7	-	-	-	274	887	1.161	9	7	16	290	897	1.187
Oficiales administrativos	503	1.347	1.850	342	513	855	-	7	7	47	166	213	208	312	520	1.100	2.345	3.445
Subalternos	32	15	47	7	1	8	6	-	6	3	3	6	21	22	43	69	41	110
Auxiliares administrativos	29	86	115	65	94	159	8	20	28	14	101	115	82	92	174	198	393	591
Oficiales de primera y segunda	261	27	288	732	5	737	10	1	11	32	34	66	993	55	1.048	2.028	122	2.150
Oficiales de tercera y especialistas	198	20	218	2029	42	2.071	-	-	-	14	3	17	165	131	296	2.406	196	2.602
Peones	13	8	21	12	6	18	1	-	1	3	2	5	209	78	287	238	94	332
Total	2.244	2.862	5.106	4.260	2.138	6.398	89	81	170	853	1.930	2.783	2.815	1.506	4.321	10.261	8.517	18.778

': Valor nulo. Fuente: Entidades instrumentales del Sector Público Andaluz. Elaboración: Consejería de Justicia, Administración Local y Función Pública. Dirección General de Planificación y Organización del Sector Público Andaluz.

(1): La Dirección de RR.HH. u órgano competente de la Agencia Pública Empresarial de la Obra Pública de la Junta de Andalucía no ha certificado la información remitida.

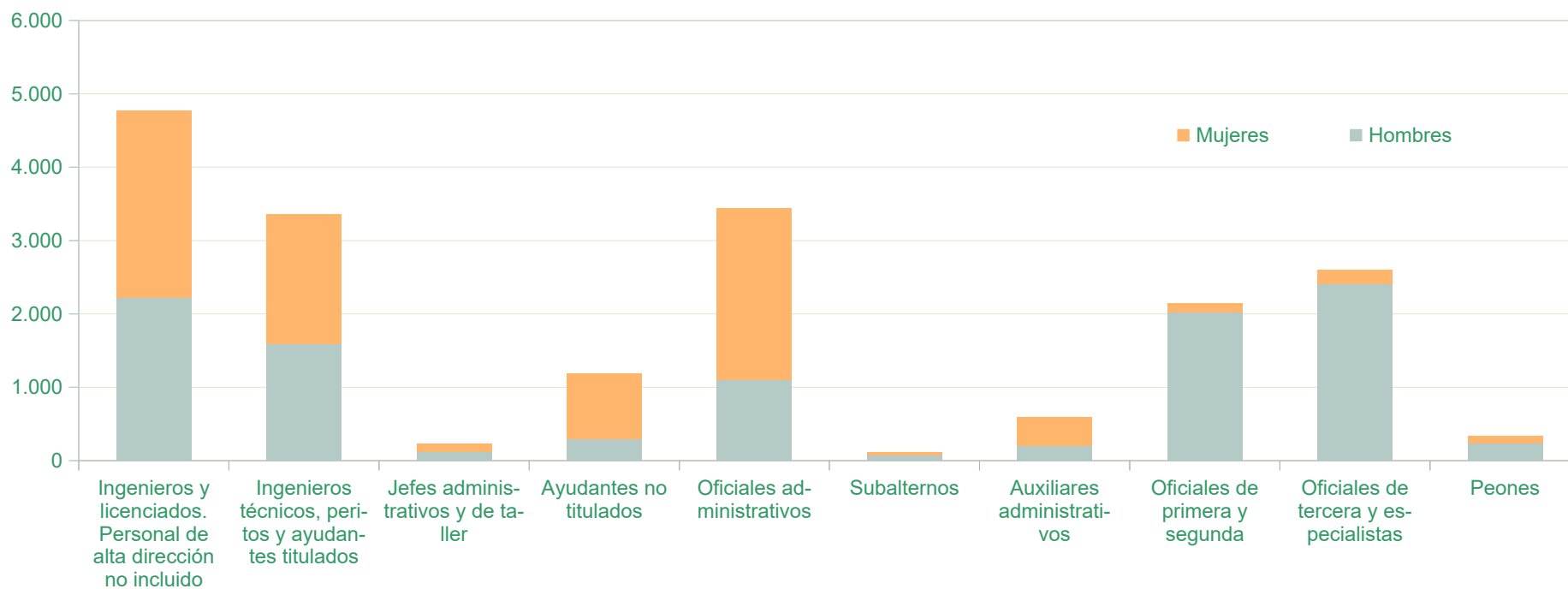


Junta de Andalucía

Consejería de Justicia,
Administración Local
y Función Pública

Estadística sobre los Recursos Humanos de las Entidades Instrumentales del Sector Público Andaluz. 31 de diciembre de 2025

Distribución del número de efectivos según grupo de cotización y sexo





Junta de Andalucía

Consejería de Justicia,
Administración Local
y Función Pública

Estadística sobre los Recursos Humanos de las Entidades Instrumentales del Sector Público Andaluz. 31 de diciembre de 2025

7. Número de efectivos del sector público instrumental por tipo de entidad, provincia y sexo

Provincia	Entidades																	
	Agencias Publicas Empresariales ¹			Agencia de Régimen Especial			Consortios			Fundaciones			Sociedades Mercantiles			Total		
	H	M	Total	H	M	Total	H	M	Total	H	M	Total	H	M	Total	H	M	Total
Almería	101	99	200	421	162	583	3	2	5	53	127	180	134	39	173	712	429	1.141
Cádiz	220	192	412	439	238	677	9	10	19	131	239	370	195	87	282	994	766	1.760
Córdoba	104	103	207	519	333	852	-	2	2	88	230	318	170	66	236	881	734	1.615
Granada	166	170	336	579	206	785	56	48	104	102	240	342	637	412	1.049	1.540	1.076	2.616
Huelva	167	141	308	520	158	678	1	4	5	50	125	175	124	35	159	862	463	1.325
Jaén	139	103	242	593	124	717	5	1	6	62	154	216	141	46	187	940	428	1.368
Málaga	279	436	715	461	192	653	7	8	15	85	285	370	387	169	556	1.219	1.090	2.309
Sevilla	1.068	1.618	2.686	728	725	1.453	8	6	14	282	530	812	1.027	652	1.679	3.113	3.531	6.644
Total	2.244	2.862	5.106	4.260	2.138	6.398	89	81	170	853	1.930	2.783	2.815	1.506	4.321	10.261	8.517	18.778

Fuente: Entidades instrumentales del Sector Público Andaluz. Elaboración: Consejería de Justicia, Administración Local y Función Pública. Dirección General de Planificación y Organización del Sector Público Andaluz.

(1): La Dirección de RR.HH. u órgano competente de la Agencia Pública Empresarial de la Obra Pública de la Junta de Andalucía no ha certificado la información remitida.



Junta de Andalucía

Consejería de Justicia,
Administración Local
y Función Pública

**Estadística sobre los Recursos Humanos de las Entidades Instrumentales del Sector Público Andaluz.
31 de diciembre de 2025**

Distribución del número de efectivos por provincia y sexo

