

Directorio de instituciones e infraestructuras culturales en Andalucía

Año 2025

2 de febrero de 2026

**Servicio de Información y Difusión
Unidad Estadística y Cartográfica**





SUMARIO

Directorio de instituciones e infraestructuras culturales en Andalucía Año 2025

TABLAS

Tabla 1. Evolución número de instituciones e infraestructuras culturales de Andalucía por tipología. 2016-2025.	Pág. 3
Tabla 2. Número de archivos del Sistema Archivístico de Andalucía por provincia y titularidad. Año 2025.	Pág. 4
Tabla 3. Número de bibliotecas públicas de Andalucía por provincia y titularidad. Año 2025.	Pág. 5
Tabla 4. Número de centros de documentación y bibliotecas especializadas de Andalucía por área de especialización. Año 2025.	Pág. 6
Tabla 5. Número de museos del Registro Andaluz de Museos por provincia. Año 2025.	Pág. 7
Tabla 6. Número de conjuntos y enclaves arqueológicos y monumentales de la Red de espacios culturales de Andalucía por provincia. Año 2024.	Pág. 8
Tabla 7. Número de teatros de Andalucía por provincia. Año 2025.	Pág. 9
Tabla 8. Número de auditorios de Andalucía por provincia. Año 2025.	Pág. 10
Tabla 9. Número de cines y pantallas de Andalucía por provincia. Año 2025.	Pág. 11
Tabla 10. Resumen número de instituciones e infraestructuras culturales de Andalucía por tipología y provincia.	Pág. 12

GRÁFICOS

Gráfico 1. Evolución número de instituciones e infraestructuras culturales de Andalucía por tipología. Año 2016-2025.	Pág. 3
Gráfico 2. Número de archivos del Sistema Archivístico de Andalucía por provincia. Año 2025.	Pág. 4
Gráfico 3. Número de bibliotecas públicas de Andalucía por provincia. Año 2025.	Pág. 5
Gráfico 4. Número de centros de documentación y bibliotecas especializadas de Andalucía por área de especialización. Año 2025.	Pág. 6
Gráfico 5. Número de museos del Registro Andaluz de Museos por provincia. Año 2025.	Pág. 7
Gráfico 6. Número de conjuntos y enclaves arqueológicos y monumentales de la Red de espacios culturales de Andalucía por provincia. Año 2025.	Pág. 8
Gráfico 7. Número de teatros de Andalucía por provincia. Año 2025.	Pág. 9
Gráfico 8. Número de auditorios de Andalucía por provincia. Año 2025.	Pág. 10
Gráfico 9. Número de cines y pantallas de Andalucía por provincia. Año 2025.	Pág. 11



Directorio de instituciones e infraestructuras culturales en Andalucía

Evolución anual. 2016-2025

Tabla 1. Evolución número de instituciones e infraestructuras culturales de Andalucía por tipología. 2016-2025

	2016	2017	2018	2019	2020	2021	2022	2023	2024	2025
Archivos¹ (Sistema Archivístico de Andalucía)	957	957	959	958	953	956	961	974	973	978
Bibliotecas públicas² (Red de bibliotecas públicas de Andalucía)	861	800	795	796	802	788	788	800	798	771
Centros de documentación (Red centros documentación y bibliotecas especializadas de Andalucía)	244	248	253	256	255	254	254	254	254	252
Museos³ (Registro Andaluz de Museos)	160	159	161	162	162	167	167	177	178	180
Conjuntos (RECA)	8	8	8	8	8	8	8	8	8	8
Enclaves (RECA)	25	25	25	25	25	25	25	27	27	27
Teatros	166	165	164	170	166	166	166	172	171	172
Auditorios	39	40	40	40	39	40	40	41	37	39
Cines	86	93	96	96	76	81	81	81	88	88
Total	2.546	2.495	2.501	2.511	2.486	2.485	2.490	2.534	2.534	2.515

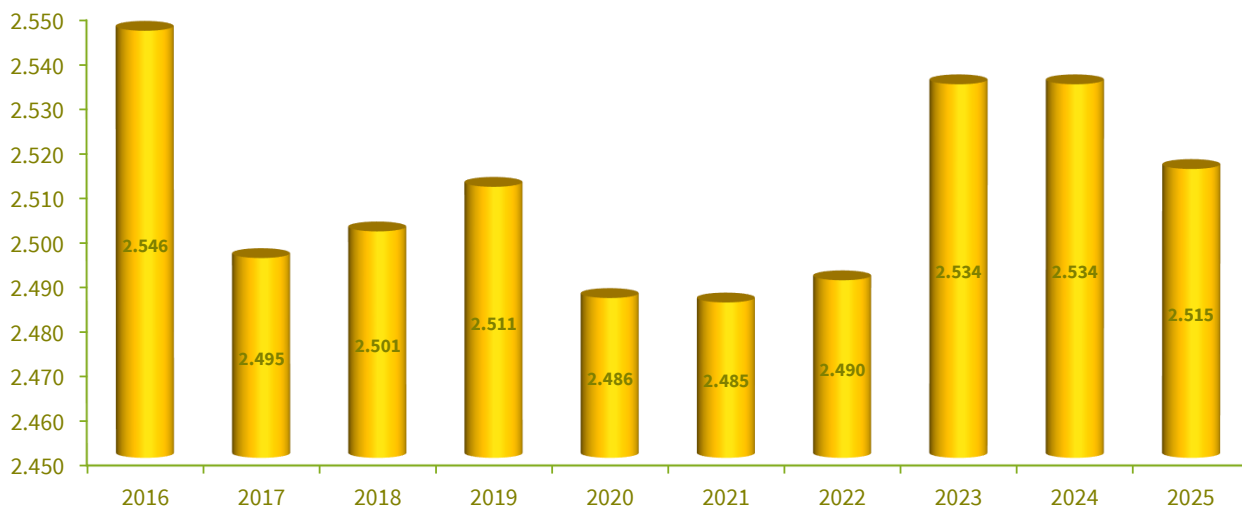
Fuente: Consejería de Cultura y Deporte

No incluye los archivos de la Administración de Justicia, que estarían encuadrados según su titularidad, dentro de los archivos de la Junta de Andalucía¹.

Se contabilizan las bibliotecas públicas andaluzas que han estado abiertas al público durante algún período en el año de referencia².

No están incluidos los conjuntos culturales integrados en la Red de Espacios Culturales de Andalucía³.

Gráfico 1. Evolución número de instituciones e infraestructuras culturales de Andalucía por tipología. Año 2016-2025





Directorio de instituciones e infraestructuras culturales en Andalucía 2025

Tabla 2. Número de archivos del Sistema Archivístico de Andalucía¹ por provincia y titularidad. Año 2025*

Sistema Archivístico de Andalucía

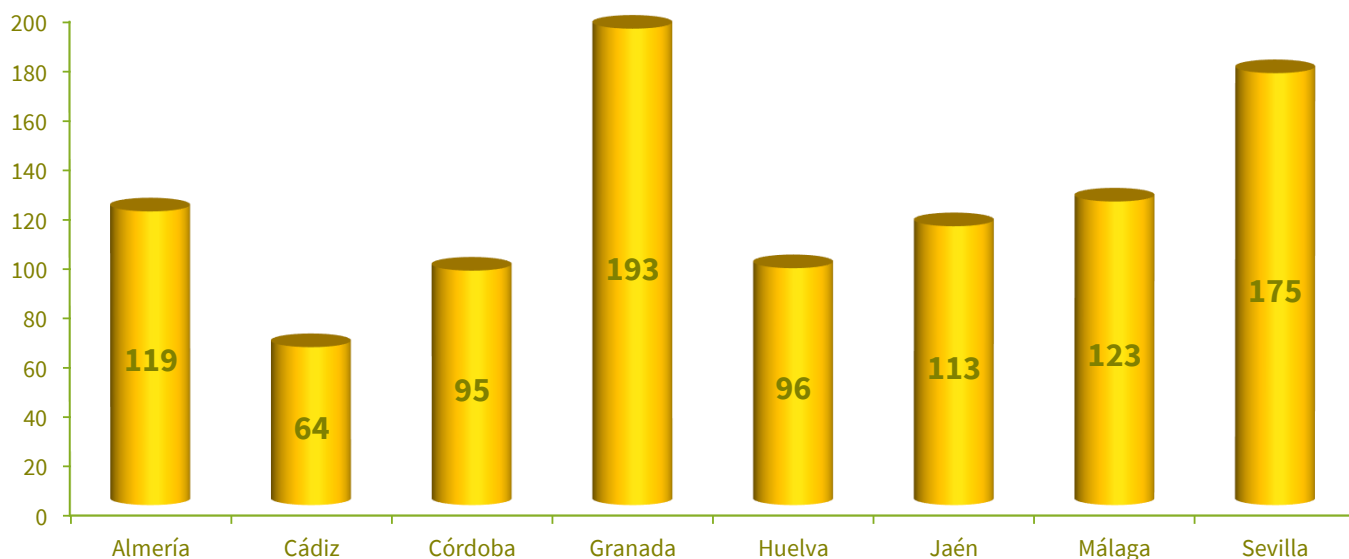
	Almería	Cádiz	Córdoba	Granada	Huelva	Jaén	Málaga	Sevilla	Andalucía
Archivos de entidades locales de Andalucía	104	47	78	175	81	98	106	110	799
Archivos de la Junta de Andalucía	14	15	14	17	13	14	15	60	162
Archivos de las universidades públicas de Andalucía	1	1	1	1	1	1	1	3	10
Archivos de otras titularidades	-	1	2	-	1	-	1	2	7
Total	119	64	95	193	96	113	123	175	978

Fuente: Consejería de Cultura y Deporte

*Datos referidos a 31 de diciembre. Dato provisional.

No incluye los archivos de la Administración de Justicia, que estarían encuadrados según su titularidad, dentro de los archivos de la Junta de Andalucía¹.

Gráfico 2. Número de archivos del Sistema Archivístico de Andalucía por provincia. Año 2025.



[Consulta Directorio de archivos](#)



Directorio de instituciones e infraestructuras culturales en Andalucía 2025

Tabla 3. Número de bibliotecas públicas de Andalucía por provincia y titularidad. Año 2025*

Red de bibliotecas públicas de Andalucía

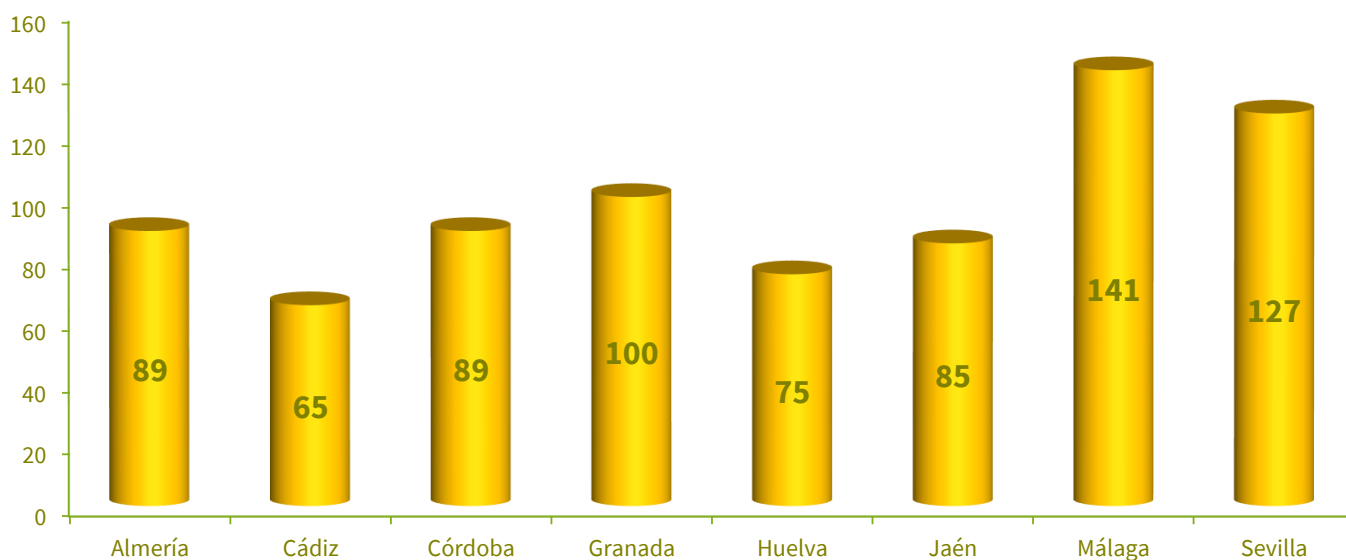
	Almería	Cádiz	Córdoba	Granada	Huelva	Jaén	Málaga	Sevilla	Andalucía
Administración general del estado	1	1	1	1	1	1	1	1	8
Administración autonómica	-	-	-	1	-	-	-	-	1
Diputaciones provinciales	-	-	-	-	-	-	2	-	2
Ayuntamientos y entidades locales	88	64	88	98	74	84	138	126	760
Privada	-	-	-	-	-	-	-	-	-
Total	89	65	89	100	75	85	141	127	771

Fuente: Consejería de Cultura y Deporte

*Datos referidos a 31 de diciembre. Dato provisional.

Se contabilizan las bibliotecas públicas andaluzas que han estado abiertas al público durante algún periodo en el año de referencia*.

Gráfico 3. Número de bibliotecas públicas de Andalucía por provincia. Año 2025.



[Consulta Red de bibliotecas públicas](#)



Directorio de instituciones e infraestructuras culturales en Andalucía 2025

Tabla 4. Número de centros de documentación y bibliotecas especializadas de Andalucía por área de especialización. Año 2025*

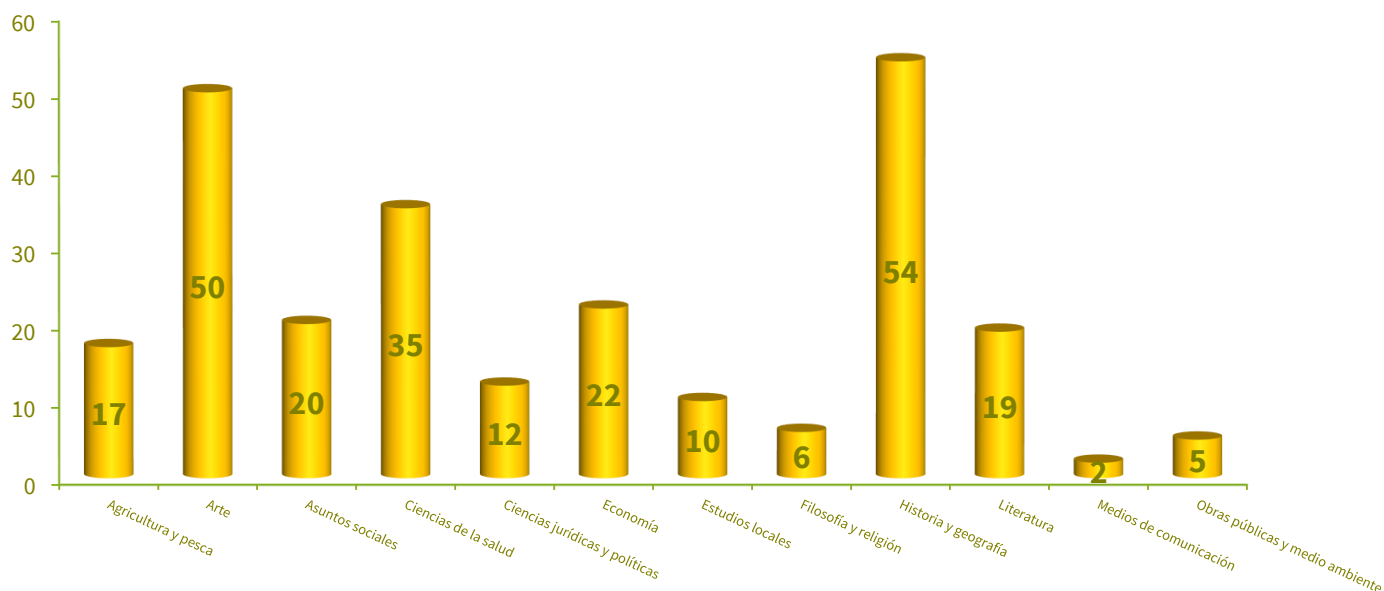
Red de centros de documentación y bibliotecas especializadas de Andalucía

Área de especialización	Número	%
Agricultura y pesca	17	6,7%
Arte	50	19,8%
Asuntos sociales	20	7,9%
Ciencias de la salud	35	13,9%
Ciencias jurídicas y políticas	12	4,8%
Economía	22	8,7%
Estudios locales	10	4,0%
Filosofía y religión	6	2,4%
Historia y geografía	54	21,4%
Literatura	19	7,5%
Medios de comunicación	2	0,8%
Obras públicas y medio ambiente	5	2,0%
Total	252	100,0%

Fuente: Consejería de Cultura y Deporte

*Datos referidos a 31 de diciembre.

Gráfico 4. Número de centros de documentación y bibliotecas especializadas de Andalucía por área de especialización. Año 2025



[Consulta Red de centros de documentación](#)



Directorio de instituciones e infraestructuras culturales en Andalucía 2025

Tabla 5. Número de museos del Registro de Museos de Andalucía por provincia. Año 2025*

Registro de Museos de Andalucía

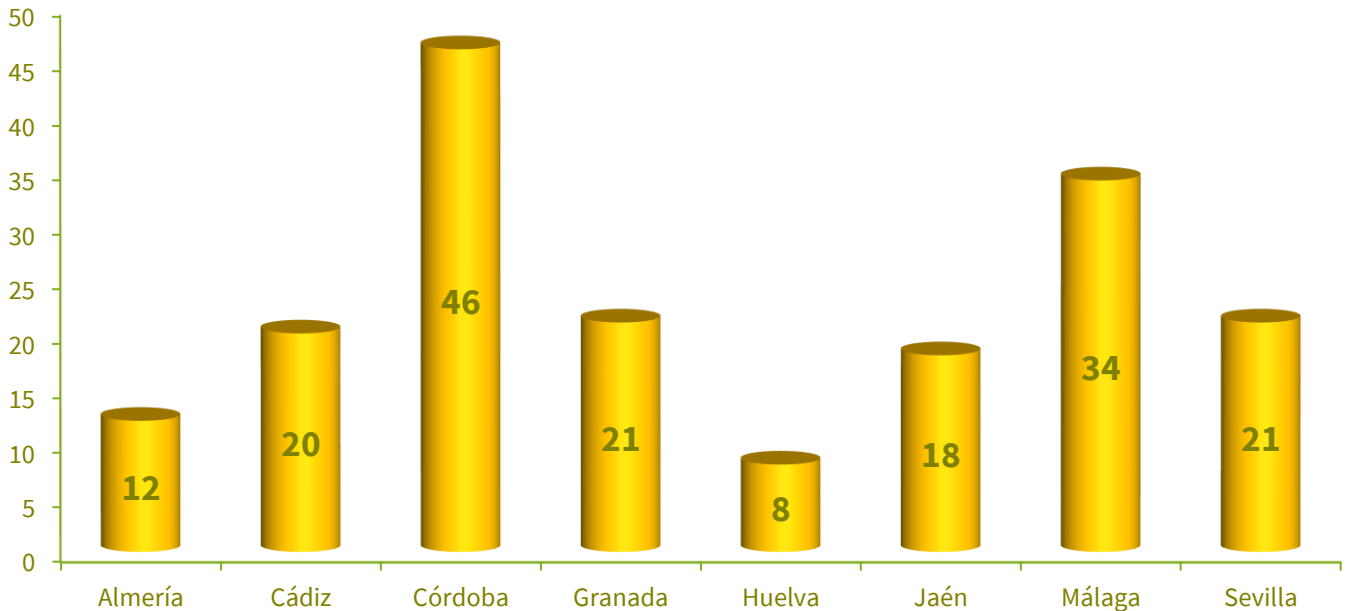
	Almería	Cádiz	Córdoba	Granada	Huelva	Jaén	Málaga	Sevilla	Andalucía
Número de museos	12	20	46	21	8	18	34	21	180
Total	12	20	46	21	8	18	34	21	180

Fuente: Consejería de Cultura y Deporte

*Datos referidos a 31 de diciembre.

*No están incluidos los conjuntos culturales integrados en la Red de Espacios Culturales de Andalucía (Tabla 5).

Gráfico 5. Número de museos del Registro de Museos de Andalucía por provincia. Año 2025



[Consulta Directorio de museos](#)



Directorio de instituciones e infraestructuras culturales en Andalucía 2025

Tabla 6. Número de conjuntos y enclaves arqueológicos y monumentales de la Red de espacios culturales de Andalucía por provincia. Año 2025*

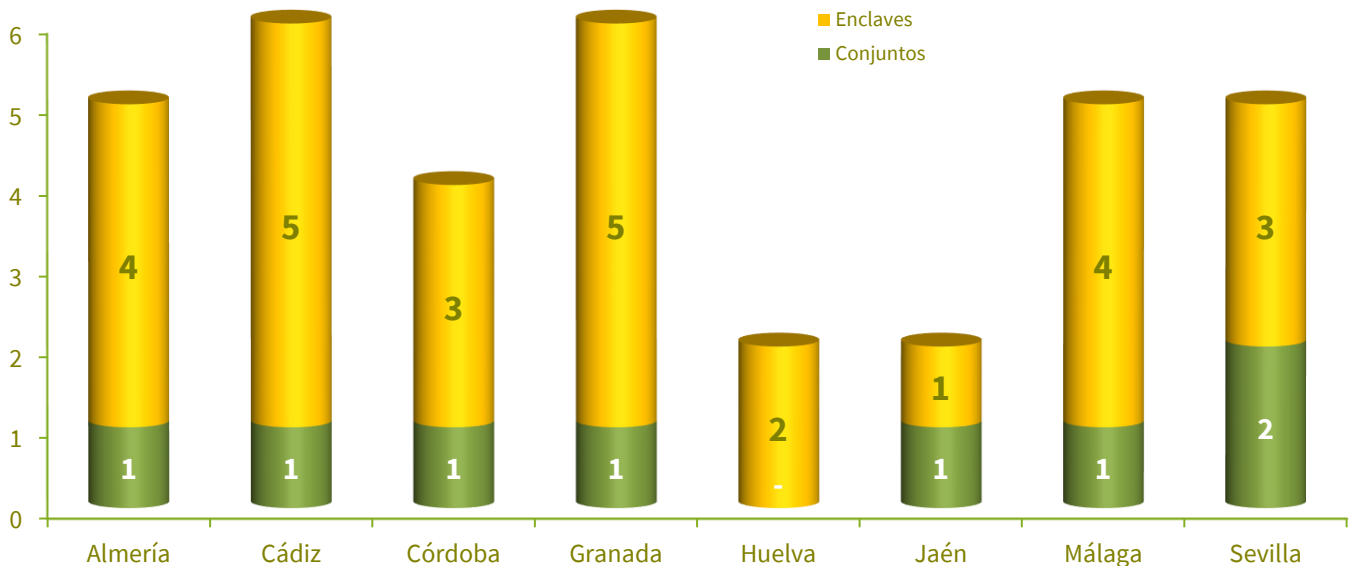
Red de espacios culturales de Andalucía

	Almería	Cádiz	Córdoba	Granada	Huelva	Jaén	Málaga	Sevilla	Andalucía
Conjuntos	1	1	1	1	-	1	1	2	8
Enclaves	4	5	3	5	2	1	4	3	27
Total	5	6	4	6	2	2	5	5	35

Fuente: Consejería de Cultura y Deporte

*Datos referidos a 31 de diciembre.

Gráfico 6. Número de conjuntos y enclaves arqueológicos y monumentales de la Red de espacios culturales de Andalucía por provincia. Año 2025



[Consulta Directorio de conjuntos](#)
[Consulta Directorio de enclaves](#)



Directorio de instituciones e infraestructuras culturales en Andalucía 2025

Tabla 7. Número de teatros de Andalucía por provincia. Año 2025*

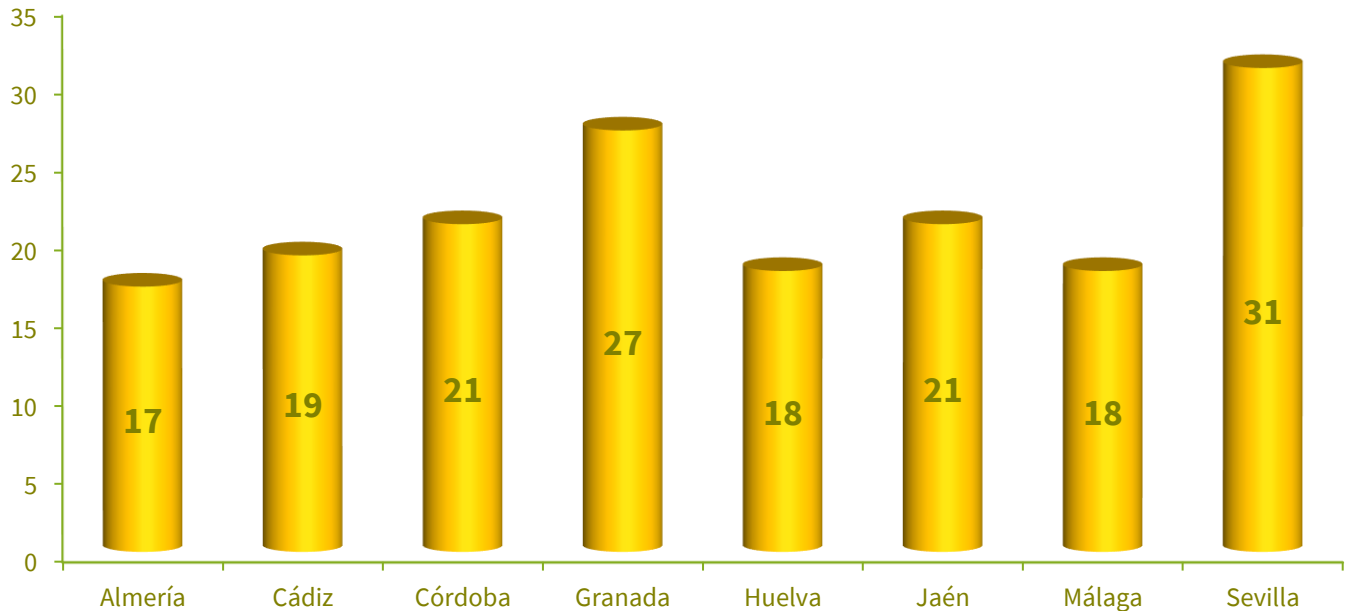
Teatros de Andalucía

	Almería	Cádiz	Córdoba	Granada	Huelva	Jaén	Málaga	Sevilla	Andalucía
Número de teatros	17	19	21	27	18	21	18	31	172
Total	17	19	21	27	18	21	18	31	172

Fuente: Consejería de Cultura y Deporte

*Datos referidos a 31 de diciembre.

Gráfico 7. Número de teatros de Andalucía por provincia. Año 2025



[Consulta Directorio de teatros](#)



Directorio de instituciones e infraestructuras culturales en Andalucía 2025

Tabla 8. Número de auditorios de Andalucía por provincia. Año 2025*

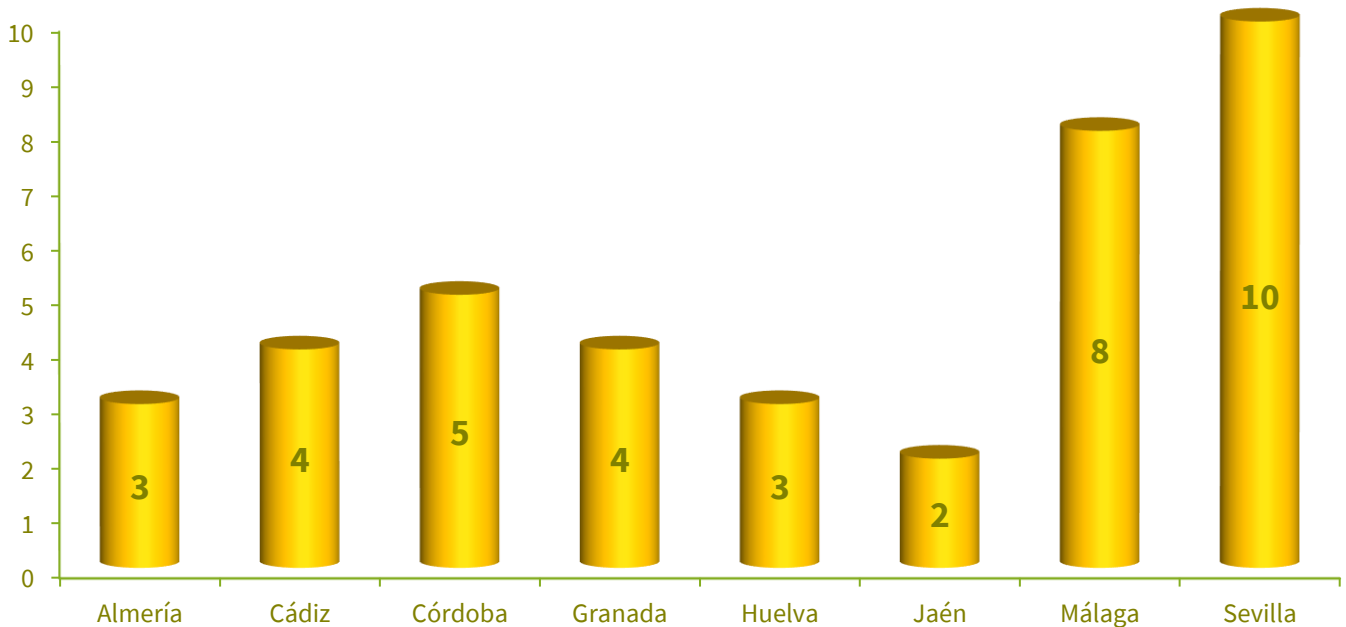
Auditorios de Andalucía

	Almería	Cádiz	Córdoba	Granada	Huelva	Jaén	Málaga	Sevilla	Andalucía
Número de auditorios	3	4	5	4	3	2	8	10	39
Total	3	4	5	4	3	2	8	10	39

Fuente: Consejería de Cultura y Deporte

*Datos referidos a 31 de diciembre.

Gráfico 8. Número de auditorios de Andalucía por provincia. Año 2025



[Consulta Directorio de auditorios](#)



Directorio de instituciones e infraestructuras culturales en Andalucía 2025

Tabla 9. Número de cines y pantallas de Andalucía por provincia. Año 2025*

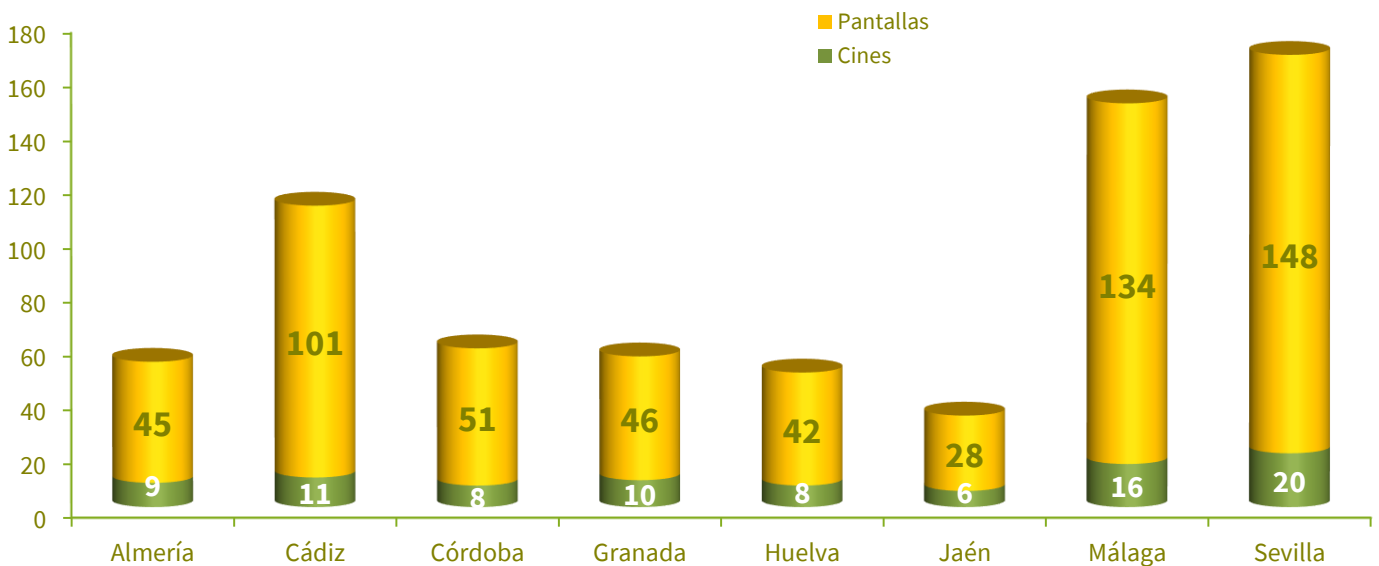
Cines y pantallas de Andalucía

	Almería	Cádiz	Córdoba	Granada	Huelva	Jaén	Málaga	Sevilla	Andalucía
Cines	9	11	8	10	8	6	16	20	88
Pantallas	45	101	51	46	42	28	134	148	595

Fuente: Asociación para la Investigación de Medios de Comunicación (AIMC). Censo de salas de cine.

*Datos referidos a 1 de abril.

Gráfico 9. Número de cines y pantallas de Andalucía por provincia. Año 2025





Directorio de instituciones e infraestructuras culturales en Andalucía

2025

Tabla 10. Resumen número de instituciones e infraestructuras culturales de Andalucía por tipología y provincia.

Resumen

	Almería	Cádiz	Córdoba	Granada	Huelva	Jaén	Málaga	Sevilla	Andalucía
Archivos¹ (Sistema Archivístico de Andalucía)	119	64	95	193	96	113	123	175	978
Bibliotecas públicas² (Red de bibliotecas públicas de Andalucía)	89	65	89	100	75	85	141	127	771
Centros de documentación (Red centros documentación y bibliotecas especializadas de Andalucía)	14	35	34	44	14	14	25	72	252
Museos³ (Registro Andaluz de Museos)	12	20	46	21	8	18	34	21	180
Conjuntos (RECA)	1	1	1	1	-	1	1	2	8
Enclaves (RECA)	4	5	3	5	2	1	4	3	27
Teatros	17	19	21	27	18	21	18	31	172
Auditorios	3	4	5	4	3	2	8	10	39
Cines	9	11	8	10	8	6	16	20	88
Total	268	224	302	405	224	261	370	461	2.515

Fuente: Consejería de Cultura y Deporte

No incluye los archivos de la Administración de Justicia, que estarían encuadrados según su titularidad, dentro de los archivos de la Junta de Andalucía¹. Dato provisional.

Se contabilizan las bibliotecas públicas andaluzas que han estado abiertas al público durante algún periodo en el año de referencia². Dato provisional.

No están incluidos los conjuntos culturales integrados en la Red de Espacios Culturales de Andalucía³.