

INFORME CONFLICTOS COLECTIVOS

PERMANENTE ENERO
Datos 1/1/2025 a 31/12/2025



ÍNDICE

03

RESUMEN MENSUAL

04

1. EXPEDIENTES PRESENTADOS

- 1.1 Expedientes presentados por sedes.
- 1.2 Expedientes presentados por ámbito territorial.
- 1.3 Expedientes presentados por ámbito funcional: empresa y sector.
- 1.4 Expedientes presentados por ámbito temporal.
- 1.5 Expedientes presentados por ámbito procedimental.
- 1.6 Expedientes presentados por actividades económicas.
- 1.7 Expedientes presentados por tipo de promotor.
- 1.8 Expedientes presentados por motivación.

12

2. EXPEDIENTES TRAMITADOS

- 2.1 Estado de tramitación de los expedientes.
- 2.2 Desglose de tramitaciones no efectivas.

13

RESULTADOS OBTENIDOS

- 3.1 Resultados globales concluidos.
- 3.2 Resultados por ámbito geográfico.
- 3.3 Resultados obtenidos por ámbito funcional.
- 3.4 Desglose de resultados obtenidos por ámbito funcional en conflictos previos a huelga.
- 3.5 Resultados obtenidos por ámbito procedimental.
- 3.6 Desglose de resultados obtenidos por ámbito procedimental: previos a huelga con avenencia.
- 3.6 Resultados obtenidos por actividades económicas.
- 3.7 Resultados obtenidos por promotores.
- 3.8 Resultados por motivación.

21

ARBITRAJES

FECHA: 7/01/2026
RESUMEN MENSUAL

Este del año 2025 se registraron en el SERCLA un total de 907 expedientes de conflicto colectivo, que extendieron sus efectos a 46.281 empresas y 586.651 trabajadores. En la comparativa con el año precedente se aprecia un descenso en el número de asuntos, que se cifró en 905 expedientes en la misma fecha del año 2024 (+0,22%).

Por provincias **Sevilla, Málaga y Cádiz** y presentan mayor número de asuntos, con 193, 179 y 138, respectivamente, lo que supone un 56,24% del total de expedientes presentados ante el SERCLA.

En cuanto a los datos de **tramitación efectiva** ascendió a un total de **708 expedientes**, que junto a los que están en tramitación, que son 93, (en total, 801 expedientes), suponen un **88,31%** del total de expedientes presentados.

Por lo que se refiere al **índice general de acuerdos** en lo que va de año 2025, se ha alcanzado el **36,18%** de los conflictos tramitados, lo que supone un ascenso, en relación con los resultados de la misma fecha del año precedente (33,09%)

En relación a las **modalidades procedimentales**, hay que destacar que el porcentaje de avenencias en dicho periodo, en los procedimientos relativos conflictos **previos a huelga**, con un **52,91%**, **los de intereses o bloqueos de negociación** ascienden a un **41,23%** y **25,47%** en los **previos a vía judicial**.

Por sedes y en lo que se refiere al **índice de avenencias**, destaca Jerez (63,16%) Jaén (60%), y Algeciras (56,76%).

Por **sectores de actividad** cabe destacar el número de expedientes con el resultado de con avenencia en los sectores de suministro de energía, industria manufacturera, construcción, agricultura e información y comunicaciones.

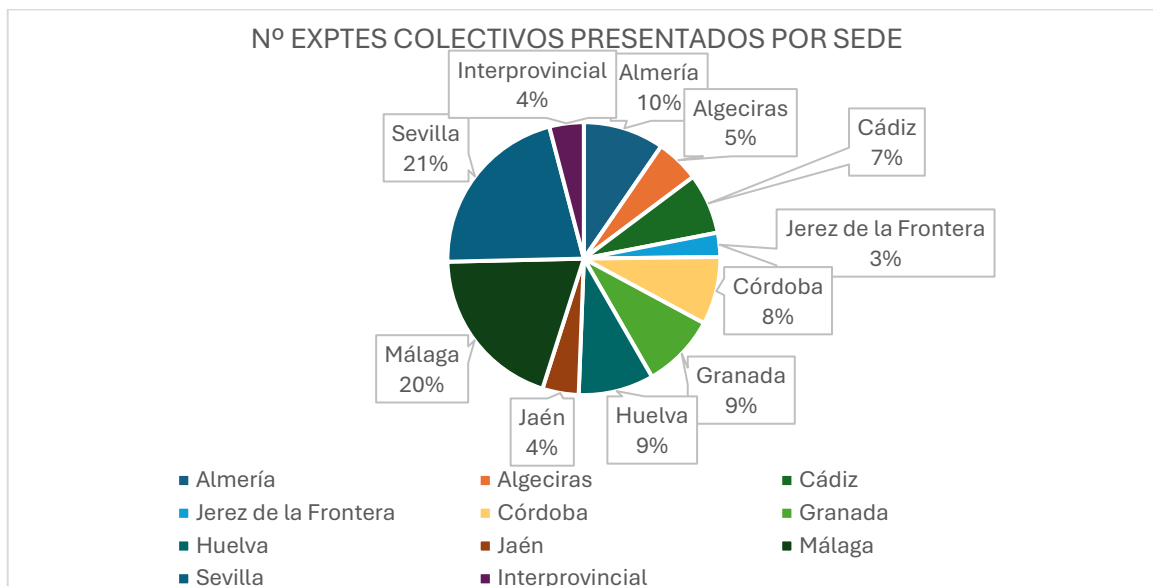
**SERVICIO DEL SISTEMA EXTRAJUDICIAL
DE RESOLUCIÓN DE CONFLICTOS LABORALES**

1. EXPEDIENTES PRESENTADOS

1.1 EXPEDIENTES PRESENTADOS POR SEDES

El análisis territorial de los expedientes de conflictos colectivos promovidos este año 2025 pone de manifiesto una alta concentración en tres provincias, que aglutinan más de la mitad de la actividad: **Sevilla (21,28%)**, **Málaga (19,74%)**, y **Cádiz**, sumando sus tres centros de actuación **(15,22%)**. La suma de estas tres provincias representa más de la mitad del total de los conflictos interpuestos ante el Sistema en toda Andalucía **(56,24%)**. Esta cifra subraya la significativa concentración de la conflictividad colectiva en el eje occidental y litoral de la comunidad.

SEDE	EXPEDIENTES	%	EMPRESA	%	TRABAJADORES	%
Almería	87	9.59	188	0.41	10463	1.78
Algeciras	47	5.18	152	0.33	14738	2.51
Cádiz	65	7.17	2425	5.24	143678	24.49
Jerez de la Frontera	26	2.87	204	0.44	5908	1.01
Córdoba	73	8.05	211	0.46	14774	2.52
Granada	80	8.82	603	1.3	22201	3.78
Huelva	81	8.93	2101	4.54	39082	6.66
Jaén	39	4.3	40	0.09	5492	0.94
Málaga	179	19.74	935	2.02	50982	8.69
Sevilla	193	21.28	39309	84.94	144043	24.55
Interprovincial	37	4.08	113	0.24	135290	23.06
TOTAL	907	100	46.281	100	586.651	100



1.2 EXPEDIENTES PRESENTADOS POR ÁMBITO TERRITORIAL

El análisis del ámbito territorial de los **907** conflictos colectivos presentados demuestra una clara polarización hacia la escala local y provincial. Los conflictos promovidos tienen mayoritariamente un **ámbito territorial local** ya que **431** de los 907 presentados son de esta naturaleza, que supone un **47,51% del total**. A continuación se sitúan los conflictos de **ámbito provincial (417)**, representando un **45,97%**. La incidencia tanto de los conflictos de ámbito **comarcal (19)** como **interprovincial (40)** resulta minoritaria, siendo inferior al **10% del total** de expedientes presentados.

SEDE	LOCAL	COMARCAL	PROVINCIAL	INTERPROVINCIAL	TOTAL
Almería	52	1	34	0	87
Algeciras	24	10	13	0	47
Cádiz	23	0	40	0	63
Jerez de la Frontera	20	0	6	0	26
Córdoba	27	1	45	0	73
Granada	34	1	45	0	80
Huelva	44	0	37	0	81
Jaén	17	4	18	0	39
Málaga	104	0	74	0	178
Sevilla	86	2	105	0	193
Interprovincial	0	0	0	40	40
TOTAL	431	19	417	40	907

1.3 EXPEDIENTES PRESENTADOS POR ÁMBITO FUNCIONAL: EMPRESA Y SECTOR

La inmensa mayoría de los expedientes presentados corresponden a **conflictos de empresa (874)**, mientras que los procedimientos relativos a **conflictos de sector** ascendieron a **33**. En Sevilla y Cádiz se presentaron la mayoría de estos conflictos.

Estos conflictos sectoriales son:

C/11/2025/109	ASOCIACIÓN DE EMPRESAS GAS LICUADO - CONVENIO PROVINCIAL DISTRIBUIDORES DE BUTANO DE CÁDIZ	Concluido con avenencia
C/11/2025/175	AGETRA CÁDIZ (ASOCIACIÓN GADITANA DE EMPRESAS DE TRANSPORTE) - CONVENIO PROVINCIAL TRANSPORTE MERCANCANCIAS POR CARRETERA A LARGA DISTANCIA DE CÁDIZ	Concluido con avenencia
C/11/2025/253	ASOCIACION PROFESIONAL DE EMPRESAS DE ACTIVIDADES MARITIMAS DE LA PROVINCIA DE CADIZ (APEMAR)	Concluido con avenencia
C/11/2025/268	FEDEJEREZ (CONVENIO VID DE JEREZ)	Concluido con avenencia
C/11/2025/389	TRANSANICA (SERVICIOS SOCIO SANITARIOS GENERALES SPAIN, S.L.) - CONVENIO PROVINCIAL TRANSPORTES SANITARIOS DE CÁDIZ	Concluido con avenencia
C/11/2025/397	FEDERACION DE EMPRESARIOS DEL METAL DE CADIZ (FEMCA) - CONVENIO PROVINCIAL INDUSTRIA DEL METAL	Concluido con avenencia

C/11/2025/412	FEDERACION DE EMPRESARIOS DEL METAL DE CADIZ (FEMCA) - CONVENIO PROVINCIAL INDUSTRIA DEL METAL	Desistido: incomparecencia de la parte actora
C/11/2025/431	FEDERACION DE EMPRESARIOS DEL METAL DE CADIZ (FEMCA) CONVENIO PROVINCIAL INDUSTRIA DEL METAL	Intentado sin efecto
C/11/2025/469	FEDERACION DE EMPRESARIOS DEL METAL DE CADIZ (FEMCA) - CONVENIO PROVINCIAL INDUSTRIA DEL METAL	Desistido: petición de la parte actora
C/11/2025/463	FEDERACION DE EMPRESARIOS DEL METAL DE CADIZ (FEMCA) - CONVENIO PROVINCIAL INDUSTRIA DEL METAL	Archivado por error en tramitación
C/11/2025/481	SECTOR AMARRRE Y DESAMARRE BUQUES PUERTO BAHÍA DE ALGECIRAS (CONVENIO SECTOR AMARRE Y DESAMARRE BUQUES PUERTO BAHIA DE ALGECIRAS)	Concluido con avenencia
C/11/2025/508	ASOCIACIÓN EMPRESAS GAS LICUADO (CONVENIO DISTRIBUIDORES GAS LICUADO DE CÁDIZ)	Concluido con avenencia
C/11/2025/590	FEMCA Federación de Empresas del Metal de la Provincia de Cádiz (ACUERDO COMARCAR PLUS INDUSTRIAL - CONVENIO PROVINCIAL METAL)	Concluido con avenencia
C/11/2025/639	FEDEJEREZ (CONVENIO VID DE JEREZ)	Concluido sin avenencia
C/14/2025/541	ASFACO, ACORA y SINDICATO UGT (CONVENIO SECTOR ACEITE DE CÓRDOBA)	Concluido sin avenencia
C/18/2025/129	SECTOR LIMPIEZA EDIFICIOS Y LOCALES PROVINCIA DE GRANADA	Concluido con avenencia
C/18/2025/799	SECTOR MANIPULADO Y ENVASADO PRONVINCIA DE GRANADA	Concluido con avenencia
C/18/2025/837	SECTOR INDUSTRIA DE LA MADERA	Citado (21/1/2026)
C/21/2025/48	SECTOR DE AGENCIAS DE LIMPIEZA DE EDIFICIOS Y LOCALES DE LA PROVINCIA DE HUELVA	Concluido sin avenencia
C/21/2025/720	SECTOR DE ESTIBA DEL PUERTO DE HUELVA - ALGEPOSA Y 7 MÁS	Concluido sin avenencia
C/21/2025/731	SECTOR HOSTELERIA -HUELVA-	Concluido sin avenencia
C/21/2025/752	SECTOR MONTAJE HUELVA	Concluido sin avenencia
C/21/2025/853	SECTOR DEL MONTAJE EN LA PROVINCIA DE HUELVA	Concluido sin avenencia
C/41/2025/141	FANDABUS (CONVENIO TRANSPORTE INTERURBANO DE VIAJEROS SEVILLA)	Concluido con avenencia
C/41/2025/267	PANASEF (SECTOR POMPAS FÚNEBRES DE SEVILLA)	Concluido con avenencia
C/41/2025/274	ASOCIACIÓN AGRARIA JÓVENES AGRICULTORES (ASAJA) (CONVENIO CAMPO SEVILLA)	Concluido sin avenencia
C/41/2025/408	GAESCO (SUBSECTOR DE GRUÍSTAS DE SEVILLA)	Concluido sin avenencia
C/41/2025/472	GAESCO (SUBSECTOR DE GRUÍSTAS DE SEVILLA)	Concluido sin avenencia
C/41/2025/526	GAESCO (SUBSECTOR DE GRUÍSTAS DE SEVILLA)	Concluido sin avenencia
C/41/2025/600	GAESCO (SUBSECTOR DE GRUÍSTAS DE SEVILLA)	Concluido con avenencia
C/41/2025/710	Confederación Provincial de Comercio y Servicios de Sevilla (APROCOM) SECTOR COMERCIO	Concluido con avenencia
C/41/2025/740	APROCOM (SECTOR COMERCIO)	Desistimiento por desconvocatoria de huelga
C/99/2025/605	SECTOR TRANSPORTE AMBULANCIAS ANDALUCÍA	Intentado sin efecto

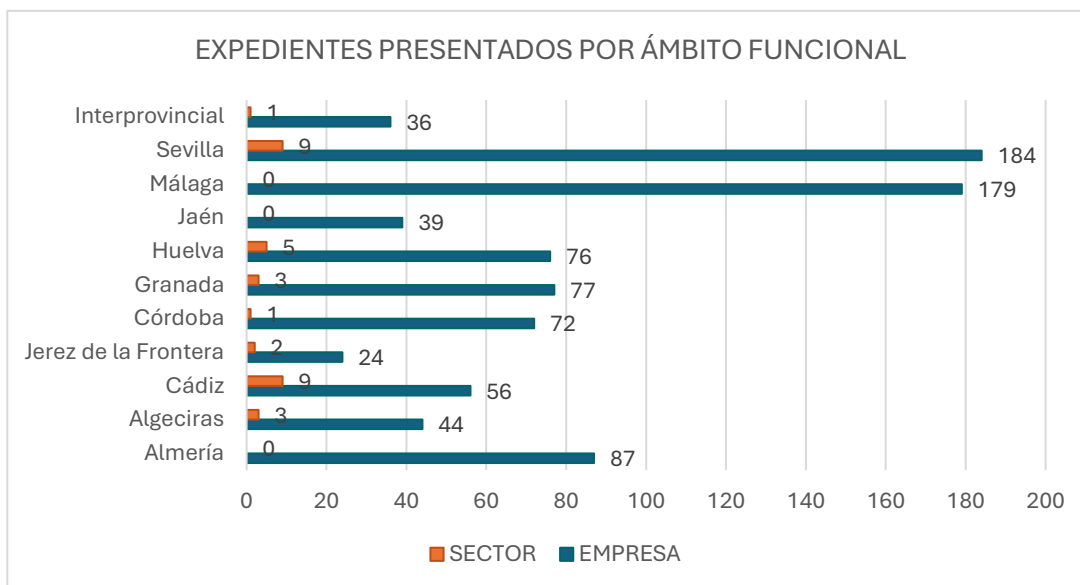
EMPRESA

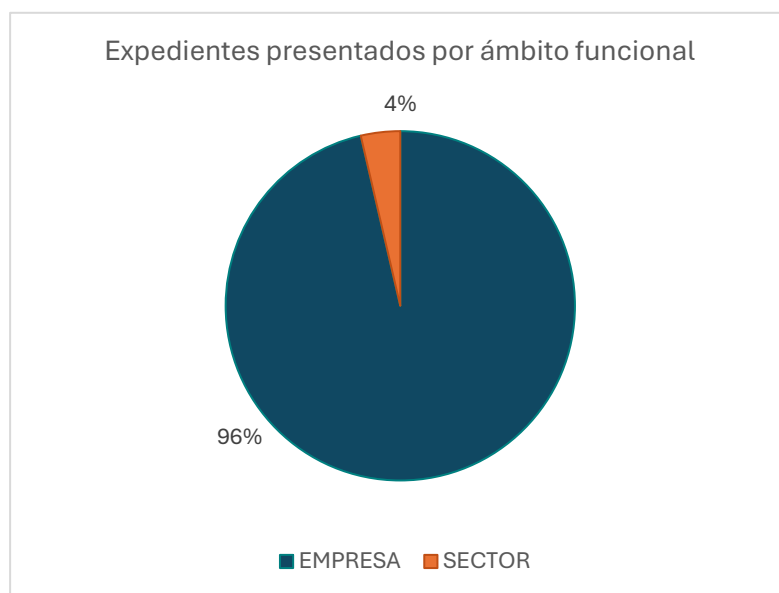
SEDE	EXPEDIENTES	EMPRESAS	TRABAJADORES
Almería	87	188	10463
Algeciras	44	47	5088
Cádiz	56	79	5338
Jerez de la Frontera	24	24	3908
Córdoba	72	181	14674
Granada	77	278	10361
Huelva	76	114	15012
Jaén	39	40	5492
Málaga	179	935	50982

Sevilla	184	768	51793
Interprovincial	36	109	131290
TOTAL	874	2763	304401

SECTOR

SEDE	EXPEDIENTES	EMPRESAS	TRABAJADORES
Almería	0	0	0
Algeciras	3	105	9650
Cádiz	9	2346	138340
Jerez de la Frontera	2	180	2000
Córdoba	1	30	100
Granada	3	325	11840
Huelva	5	1987	24070
Jaén	0	0	0
Málaga	0	0	0
Sevilla	9	38541	92250
Interprovincial	1	4	4000
TOTAL	33	43.518	282.250

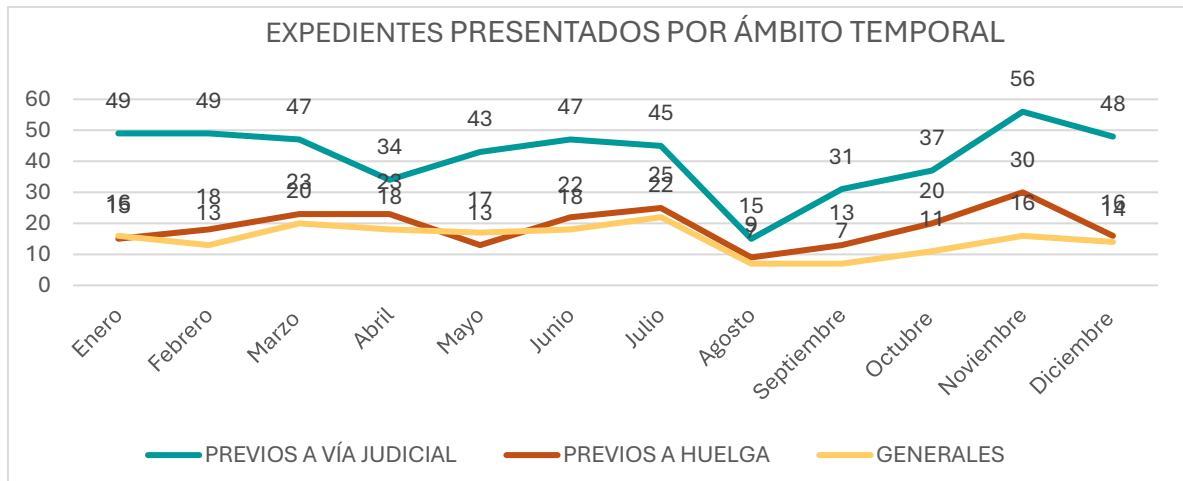




1.4 EXPEDIENTES PRESENTADOS POR ÁMBITO TEMPORAL

Los meses de marzo (9,92%), junio (9,59%), julio (10,14%) y noviembre (11,25%) han sido los meses con mayor volumen de expedientes colectivos. Los conflictos **previos a vía judicial** siguen una constante durante todo el año, salvo los meses de agosto y septiembre, siendo noviembre el mes en el que más expedientes de este tipo de presentan. Por el contrario, los expedientes **previos a huelga** son más numeroso durante los meses de julio y noviembre. Los conflictos **generales**, se interponen en mayor medida en los meses de marzo, abril y julio.

MES	PREVIOS A VÍA JUDICIAL	PREVIOS A HUELGA	GENERALES	TOTAL	%
Enero	49	15	16	80	8.82
Febrero	49	18	13	80	8.82
Marzo	47	23	20	90	9.92
Abril	34	23	18	75	8.27
Mayo	43	13	17	73	8.05
Junio	47	22	18	87	9.59
Julio	45	25	22	92	10.14
Agosto	15	9	7	31	3.42
Septiembre	31	13	7	51	5.62
Octubre	37	20	11	68	7.5
Noviembre	56	30	16	102	11.25
Diciembre	48	16	14	78	8.6
TOTAL	501	227	179	907	100



1.5 EXPEDIENTES PRESENTADOS POR ÁMBITO PROCEDIMENTAL

El conflicto **previo a la vía judicial** es el tipo de conflicto interpuesto ante el SERCLA en mayor medida (**55,23%**). A continuación, el **previo a la convocatoria de huelga (25,02%)**. Por último, el **19,73%** correspondieron a **conflictos de intereses o generales**.

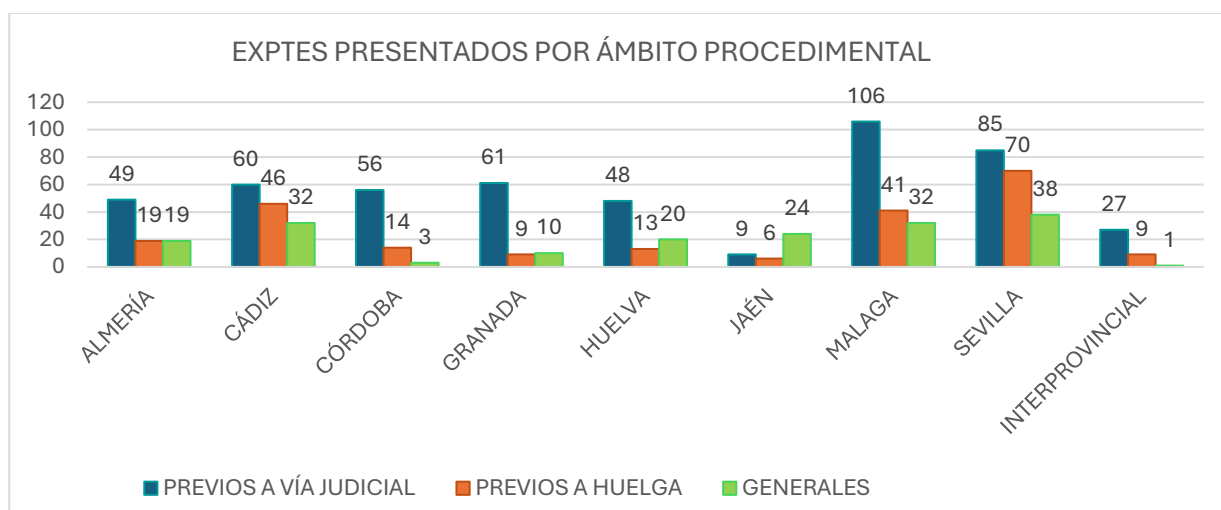
Si el análisis lo hacemos por sedes, podemos comprobar cómo **Málaga, Granada, Huelva y Córdoba** realizan un mayor volumen de conflictos previos a vía judicial en comparación con el total de expedientes colectivos presentados. Asimismo, **Sevilla y Cádiz** son las provincias donde **mayor número de huelgas** se han presentado, mientras que los **conflictos generales** son los más numerosos en la sede de **Jaén** respecto al total de expedientes presentados.

PROVINCIA	PREVIO A VÍA JUDICIAL	PREVIO A HUELGA	GENERALES	TOTAL
ALMERÍA	49	19	19	87
CÁDIZ	60	46	32	138
CÓRDOBA	56	14	3	73
GRANADA	61	9	10	80
HUELVA	48	13	20	81
JAÉN	9	6	24	39
MALAGA	106	41	32	179
SEVILLA	85	70	38	193
INTERPROVINCIAL	27	9	1	37
TOTAL	501	227	179	907

DATOS DESAGREGADOS DE CÁDIZ

SEDE	PREVIO A VÍA JUDICIAL	PREVIO A HUELGA	GENERALES	TOTAL
ALGECIRAS	11	12	24	47
CÁDIZ	36	22	7	65
JEREZ	13	12	1	26

TOTAL	60	46	32	138
--------------	-----------	-----------	-----------	------------



1.6 EXPEDIENTES PRESENTADOS POR ACTIVIDADES ECONÓMICAS

La mayoría de los expedientes presentados de conflictos colectivo en este año afectan a los sectores de **industria manufacturera, actividades sanitarias, transporte, actividades administrativas y suministro de agua.**

SECTORES ECONÓMICOS	PREVIOS A LA VÍA JUDICIAL	PREVIOS A CONVOCATORIAS DE HUELGA	GENERALES	TOTAL	%.
Activ. administrativas y servic. auxiliares	50	15	15	80	8.82
Activ. artíst. recreativas y entretenimiento	1	7	1	9	0.99
Activ. organizac. y organismos extraterrit.	2	0	0	2	0.22
Activ. profesionales, científicas y técnicas	3	1	2	6	0.66
Activ. sanitarias y de servicios sociales	45	20	14	79	8.71
Activ. financieras y de seguros	0	0	1	1	0.11
Actividades inmobiliarias	1	0	0	1	0.11
Admón.Pública y Defensa.Seg.Soc.obligatoria	27	4	11	42	4.63
Agricultura, ganadería, silvicultura y pesca	14	12	8	34	3.75
Comercio mayor y menor, reparación vehículos	12	7	2	21	2.32
Construcción	4	10	4	18	1.98
Educación	12	6	4	22	2.43
Hostelería	25	5	7	37	4.08

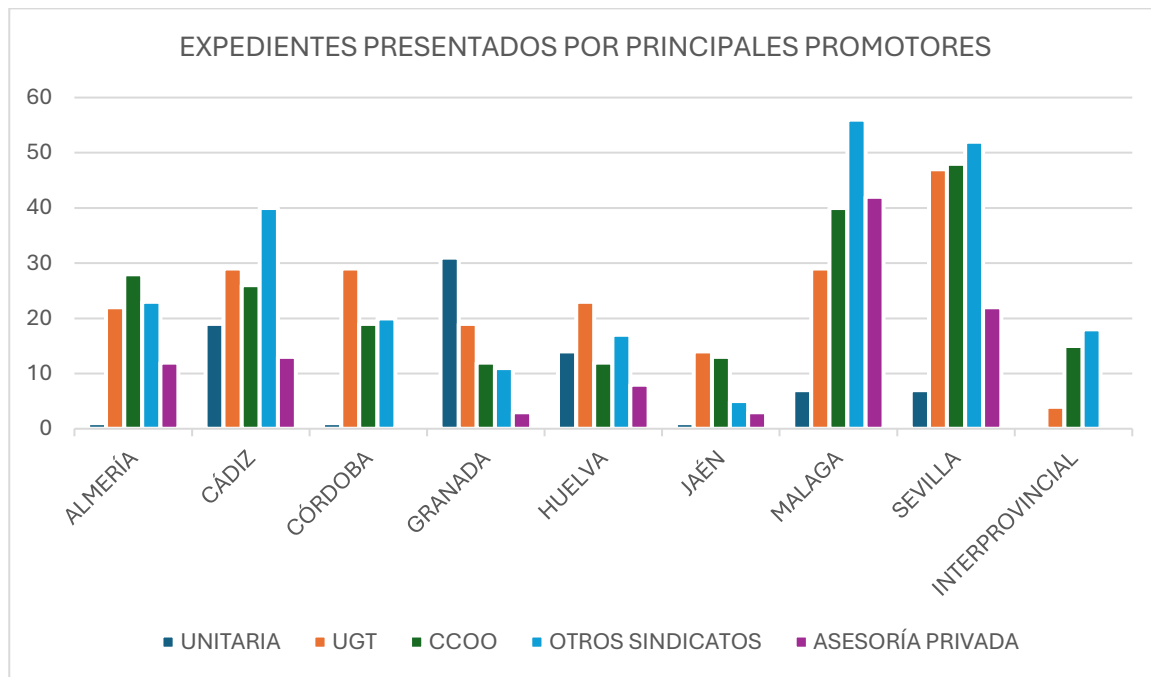
Industria manufacturera	61	26	29	116	12.79
Industrias extractivas	6	0	1	7	0.77
Información y comunicaciones	15.	11	2	28	3.09
Otros	61	18	20	99	10.92
Otros servicios	92	44	25	161	17.75
Sumin. agua, saneam. residuos, descontaminación	34	11	17	62	6.84
Sumin. energ. eléct.,gas,vapor, aire acondic.	3	1	3	7	0.77
Transporte y almacenamiento	32	29	13	74	8.16
TOTAL	501	227	179	907	100

1.7 EXPEDIENTES PRESENTADOS POR TIPO DE PROMOTOR

Si atendemos a **los principales presentadores**, han sido **otros sindicatos** los que mayor número de expedientes de conflicto colectivo han presentado (**242**), seguidos de **UGT (216)** y **CCOO (213)**, siendo muy minoritarios los que promovidos conjuntamente. **El asesoramiento privado** promovió en un **11,35%** de los casos.

UGT es el principal promotor en las sedes de Córdoba, Jaén y Huelva, al igual que CCOO es el principal promotor en la provincia de Almería. Resulta destacable el aumento de expedientes promovidos por otros sindicatos, especialmente en Cádiz, Sevilla, Málaga y a nivel interprovincial. En Granada, resulta destacable que la mayoría de los conflictos se interponen por la representación unitaria.

ÁMBITO GEO-GRÁFICO	EMP.	CJ. EM. Y SIN.	REP. UNIT.	UGT	CCOO	UGT Y CCOO	OTROS SIND.	R. UNI. Y SIND.	ASES. PRIV.	SIN ASES.	TOTAL
ALMERÍA	0	0	1	22	28	0	23	0	12	1	87
CÁDIZ	3	0	19	29	26	6	40	1	13	1	138
CÓRDOBA	1	0	1	29	19	1	20	0	0	0	71
GRANADA	3	0	31	19	12	1	11	0	3	0	80
HUELVA	3	0	14	23	12	0	17	2	8	2	81
JAÉN	0	0	1	14	13	3	5	0	3	0	39
MÁLAGA	5	0	7	29	40	0	56	0	42	0	179
SEVILLA	5	0	7	47	48	7	52	3	22	2	193
INTERPROVINCIAL	0	0	0	4	15	1	18	0	0	1	39
TOTAL	20	0	81	216	213	19	242	6	103	7	907

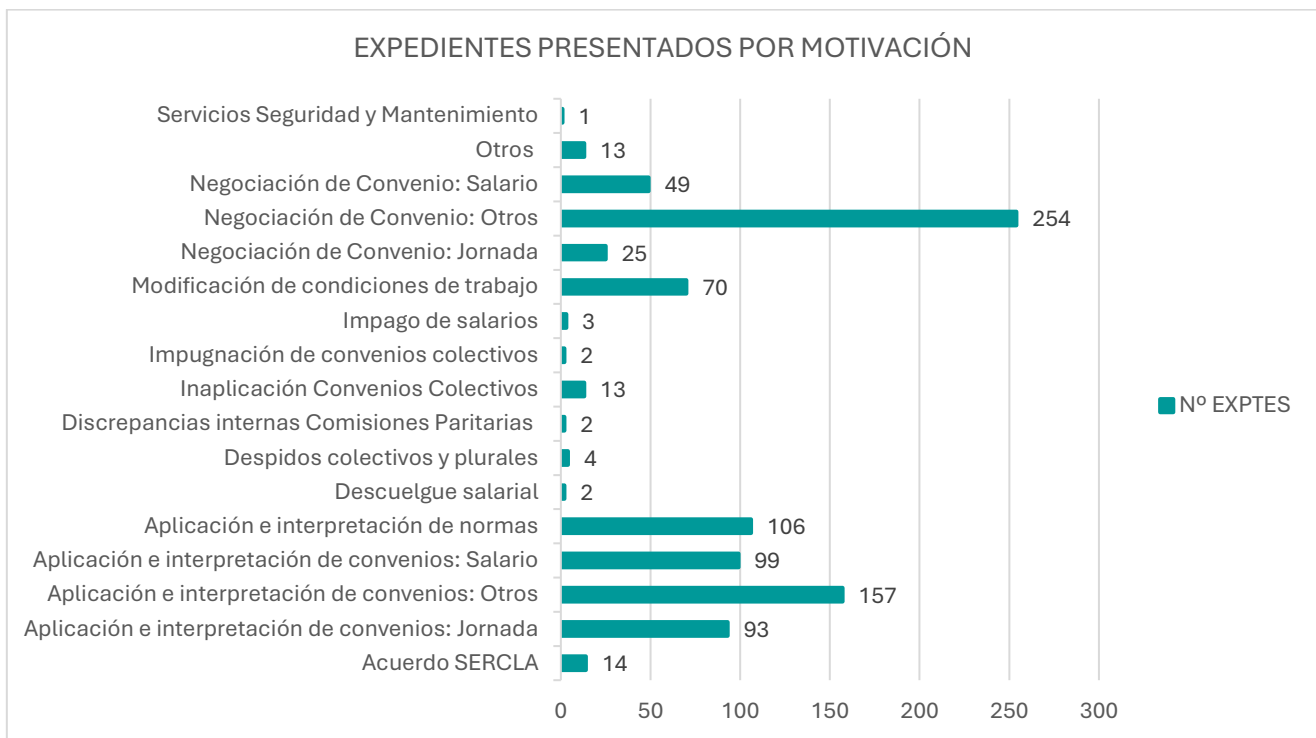


1.8 EXPEDIENTES PRESENTADOS POR MOTIVACIÓN

Los procedimientos que tienen su motivación en la **aplicación e interpretación de los convenios colectivos** suponen el **38,48 %** del total. Resulta claramente inferior el porcentaje de conflictos que se derivan de la **interpretación y aplicación de normas (11,69%)**. Los expedientes referidos a **negociación de convenio** abarcan el **36,16 %** del global. El **7,72 %** de los conflictos se planteó como consecuencia **de modificaciones de condiciones de trabajo pactadas**.

MOTIVACIÓN	EXPEDIENTES	%	EMPRESAS	%	TRABAJADORES	%.
Acuerdo SERCLA	14	1.54	214	0.46	1390	0.24
Aplicación e interpretación de convenios: Jornada	93	10.25	126	0.27	22518	3.84
Aplicación e interpretación de convenios: Otros	157	17.31	2521	5.45	61614	10.5
Aplicación e interpretación de convenios: Salario	99	10.92	1693	3.66	41102	7.01
Aplicación e interpretación de normas	106	11.69	689	1.49	144985	24.71
Descuelgue salarial	2	0.22	2	0.0	70	0.01
Despidos colectivos y plurales	4	0.44	11	0.02	257	0.04
Discrepancias internas Comisiones Paritarias	2	0.22	2.0	0	343	0.06

Impago de salarios	13	1.43	15.0	0.03	521	0.09
Impugnación de convenios colectivos	2	0.22	101.0	0.22	1025	0.17
Inaplicación de convenios colectivos	3	0.33	3.0	0.01	114	0.02
Modificación de condiciones de trabajo	70	7.72	80.0	0.17	9810	1.67
Negociación de Convenio: Jornada	25	2.76	25.0	0.05	3873	0.66
Negociación de Convenio: Otros	254	28.0	40179.0	86.82	280679	47.84
Negociación de Convenio: Salario	49	5.4	605.0	1.31	17224	2.94
Otros	13	1.43	11.0	0.03	683	0.15
Servicios de seguridad y mantenimiento	1	0.11	1.0	0	250	0.04
TOTAL	907	100	46281	100	586651	100



2 EXPEDIENTES TRAMITADOS

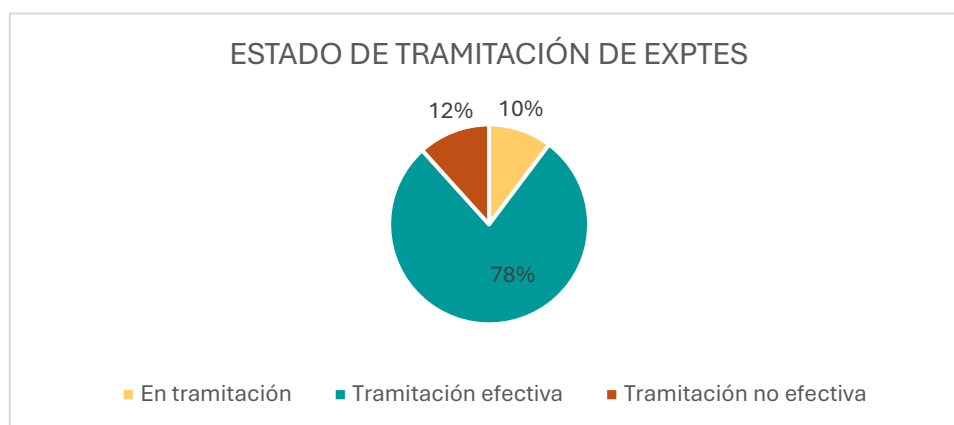
Este año 2025, se ha establecido un nuevo criterio para calcular la tramitación efectiva, entendiendo por tal aquella que ha dado lugar a la tramitación de un expediente. En función del resultado de la tramitación, los expedientes pueden concluir con actividad mediadora o no por incomparecencia de alguna de las partes.

De los 907 conflictos presentados, se han **tramitado o se están tramitando 801**.

2.1 ESTADO DE TRAMITACIÓN DE LOS EXPEDIENTES POR ÁMBITO GEOGRÁFICO

Los expedientes que han sido ya tramitados y los que están en tramitación suponen un **88,31 %** del total de los expedientes presentados.

ÁMBITO GEOGRÁFICO	EN TRAMITACIÓN	TRAMITACIÓN EFECTIVA	TRAMITACIÓN NO EFECTIVA	TOTAL
ALMERÍA	8	73	6	87
CÁDIZ	10	111	17	138
CÓRDOBA	6	62	5	73
GRANADA	13	57	10	80
HUELVA	4	61	16	81
JAÉN	3	33	3	39
MALAGA	23	149	7	179
SEVILLA	26	145	22	192
INTERPRO-VINCIAL	0	17	20	37
TOTAL	93	708	106	907



2.3 DESGLOSE DE TRAMITACIONES NO EFECTIVAS

Del **11,79% restante**, los principales motivos de no tramitación son: **inadmisión del sector público andaluz, anulado y archivado por falta de subsanación o error en la tramitación**.

CAUSA	PROCEDIMIENTOS	EMPRESAS	TRABAJADORES
Anulado (Ej: errores del sistema que generan duplicidad de expedientes, errores en la elección de sede por promotor, etc.)	22	30	1876
Archivado por error en la tramitación (Ej: duplicidad de expedientes presentados por el promotor, formularios incorrectos...)	21	199	3165830112
Archivado por falta de subsanación	22	22	3479
Archivado por incumplimiento de plazos	2	2	42
Imposib. Celebración: excepciones procedimentales	5	50	770
Imposib. Celebración: causas excepcionales	1	1	550
Inadmisión Sector Público Andaluz	29	29	126359
No competencia SERCLA	4	4	457
TOTAL	106	340	165441

3 RESULTADOS OBTENIDOS

Este análisis parte de diferenciar los expedientes tramitados en dos categorías: **Expedientes concluidos con actividad mediadora y expedientes concluidos sin actividad mediadora**. En los primeros ha existido una tramitación por los servicios administrativos del SERCLA y, además, se ha producido un acto de mediación, finalizando la labor mediadora con los resultados de **CON y SIN AVENENCIA**. Por el contrario, en los segundos, habiendo existido tramitación administrativa por los servicios del SERCLA no se ha producido labor mediadora por la incomparecencia de alguna de las partes, teniéndose por **DESISTIDO o INTENTADO SIN EFECTO**.

En 2025, de los **708 conflictos que ya han sido tramitados (tramitación efectiva)**, **608 han sido concluidos con actividad mediadora**. Por el contrario, **100 expedientes**, fueron tramitados **no pudiéndose concluir con actividad mediadora** por desistimiento de parte promotora (54) o promovida (46).

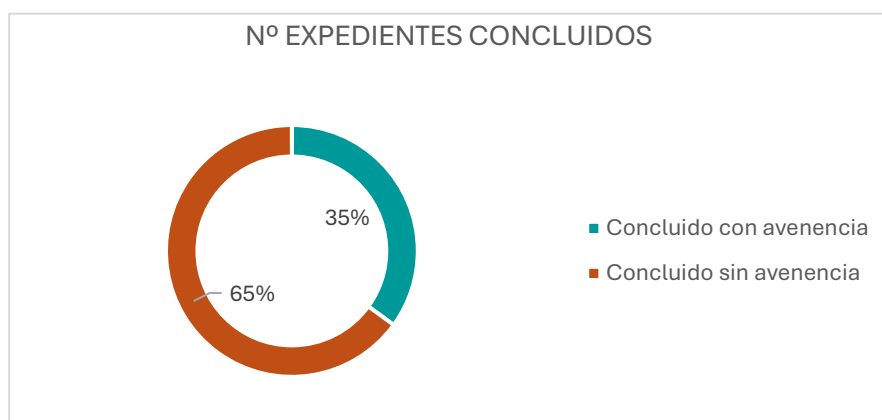
FORMA DE TRAMITACIÓN	EXPEDIENTES
EXPEDIENTES CONCLUIDOS CON ACTIVIDAD MEDIADORA	608
- Con avenencia	220
- Sin avenencia	388
EXPEDIENTES CONCLUIDOS SIN ACTIVIDAD MEDIADORA	100

- Desistidos	54
- Intentados sin efecto	46
TOTAL	708

El total de expedientes concluidos en 2024 fue 683 lo que supone un aumento en 2025 del **+3,66%**.

3.1 RESULTADOS GLOBALES CONCLUIDOS

Los conflictos colectivos **finalizan con avenencia** en un **36,18%** de los casos.



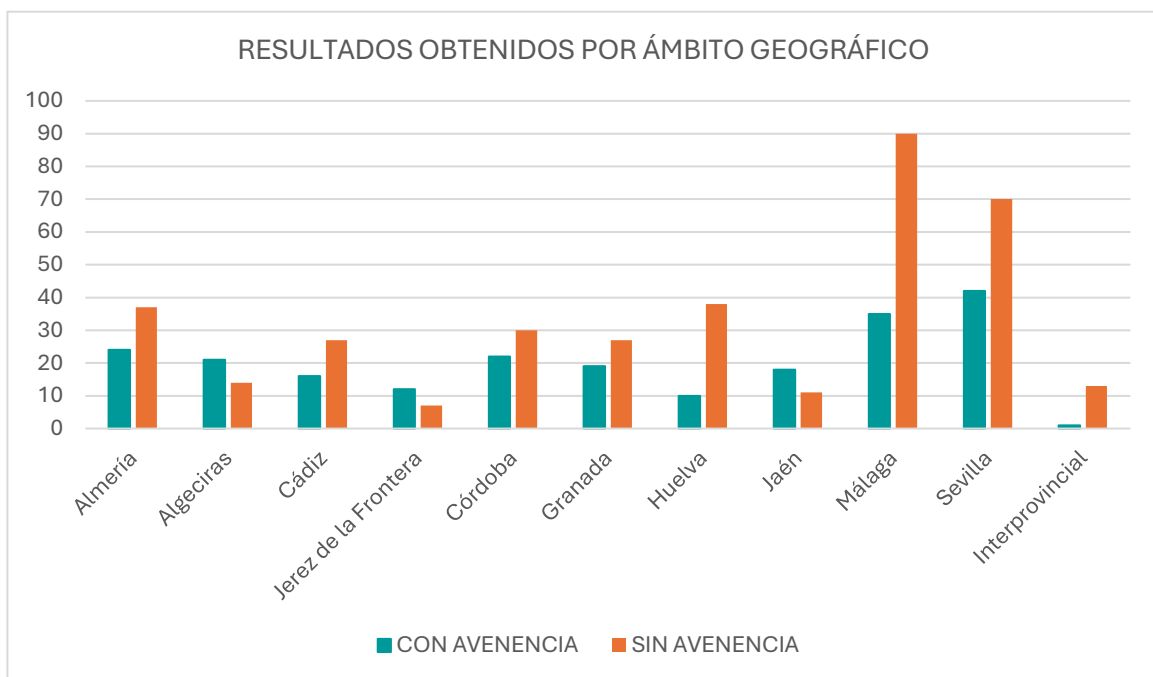
RESULTADOS	EXPEDIENTES	%
Concluido con avenencia	220	36,18
Concluido sin avenencia	388	63,82
TOTAL	608	100

3.2 RESULTADOS OBTENIDOS POR SEDES

Al tener en cuenta las diez sedes con que cuenta el Sistema, **los mejores resultados de avenencias** en relación al volumen total de asuntos en este año 2025 se han obtenido en **Jerez (63,16%) Jaén (60%), y Algeciras (56,76%)**. A nivel **interprovincial**, el porcentaje de avenencias es de un **7,14%**.

ÁMBITO GEOGRÁFICO	CON AVENENCIA	%	SIN AVENENCIA	%
Almería	24	35.29	44	64.71
Algeciras	21	56.76	16	43.24
Cádiz	16	37.21	27	62.79
Jerez de la Frontera	12	63.16	7	36.84

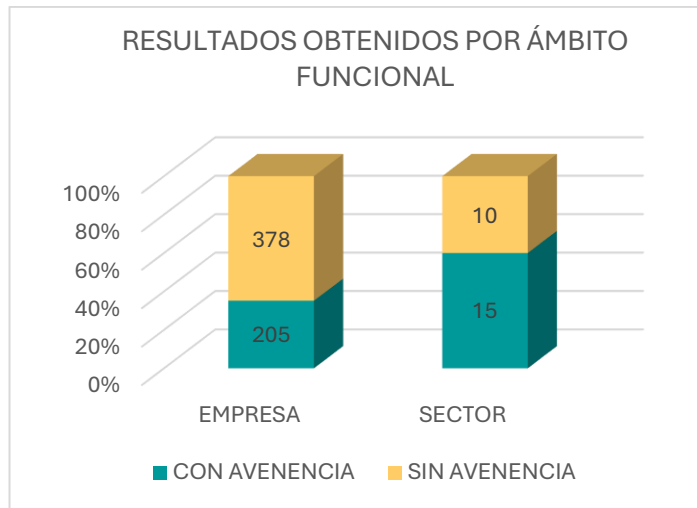
Córdoba	22	40	33	60
Granada	19	41.3	27	58.7
Huelva	10	19.61	41	80.39
Jaén	18	60	12	40
Málaga	35	27.78	91	72.22
Sevilla	42	35.29	77	64.71
Interprovincial	1	7.14	13	92.86
TOTAL	220	36.18	388	63.82



3.3 RESULTADOS OBTENIDOS POR ÁMBITO FUNCIONAL

Actualmente, los **conflictos colectivos de sector (60%)** cuentan con mayor número de **avenencias** que los conflictos de empresa (**35,16%**).

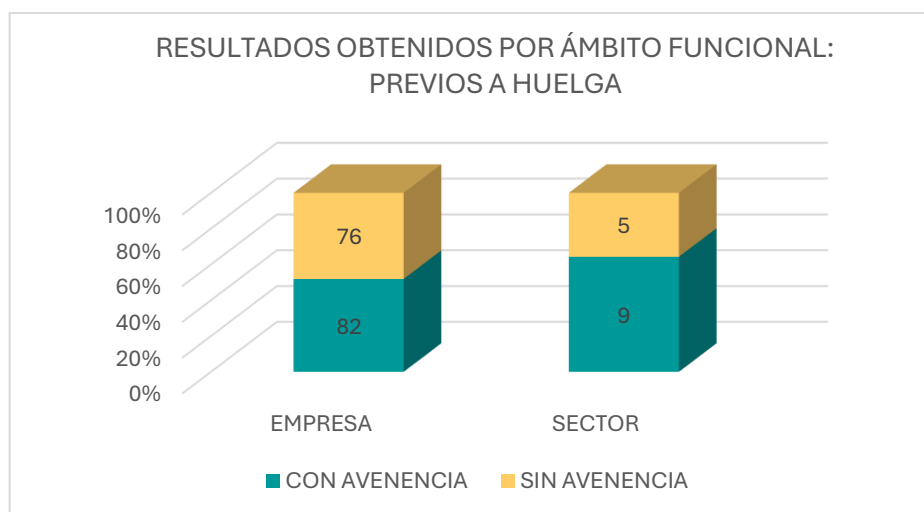
ÁMBITO	CON AVENENCIA	%	SIN AVENENCIA	%
Empresa	205	35.16	378	64.84
Sector	15	60	10	40
TOTAL	220	36.18	388	63.82



3.4 DESGLOSE DE RESULTADOS OBTENIDOS POR ÁMBITO FUNCIONAL EN CONFLICTOS PREVIOS A HUELGA

Observando los resultados obtenidos en expedientes de conflictos colectivos **previos a huelga** en el ámbito de conflictos de empresa, en un **51,9%** de los casos se obtienen resultados **con avenencia**. En los **conflictos de sector se ha logrado avenencia en un 64,29%**.

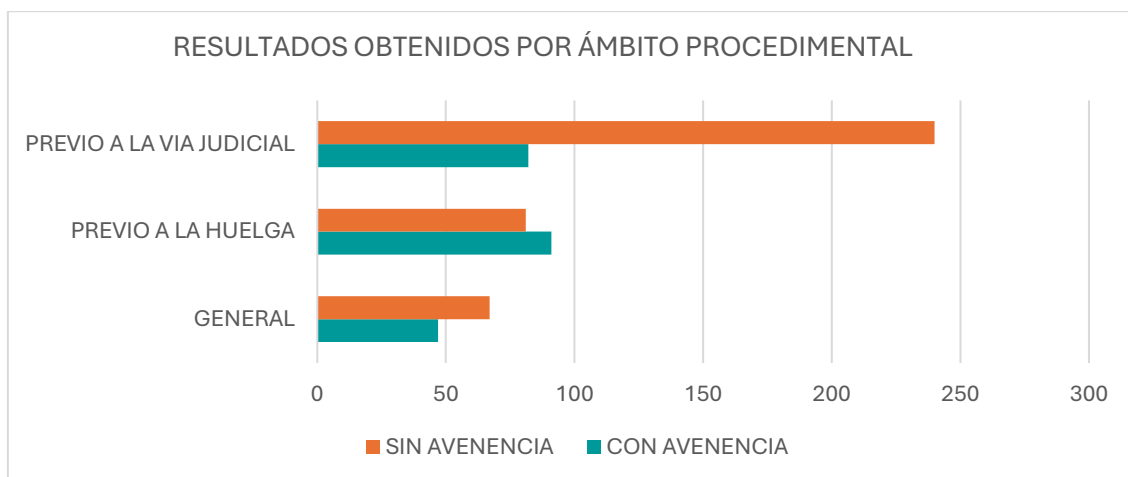
ÁMBITO	CON AVENENCIA	%	SIN AVENENCIA	%
Empresa	82	51.9	76	48.1
Sector	9	64.29	5	35.71
TOTAL	91	52.91	81	47.09



3.5 RESULTADOS POR ÁMBITO PROCEDIMENTAL

Se observan diferencias sustanciales en función del tipo de conflicto de que se trate, apreciándose **que resulta superior el porcentaje de acuerdos los conflictos previos a huelga (52,91%)**, seguidos de los conflictos de intereses provocados por **bloqueos de negociación (41,23%)** y los **previos a vía judicial (25,47%)**.

MODALIDADES	CON AVENENCIA	%	SIN AVENENCIA	%
GENERAL	47	41.23	67	58.77
PREVIO A LA HUELGA	91	52.91	81	47.09
PREVIO A LA VIA JUDICIAL	82	25.47	240	74.53
TOTAL	220	36.18	388	63.82



3.6 DESGLOSE DE RESULTADOS OBTENIDOS POR MODALIDADES PROCEDIMENTALES: PREVIO A HUELGA CON AVENENCIA

EXPEDIENTES	EMPRESAS	TRABAJADORES	HORAS
91	23.829	123.198	3.359.448

En este 2025, se han sustanciado **procedimientos previos a huelga que han finalizado con acuerdo:**

C/04/2025/68	CULTIVOS LAS CANTERAS S. L
--------------	----------------------------

C/04/2025/212	URBASER, S.A. SERVICIO DE LIMPIEZA VIARIA Y RECOGIDA DE RESIDUOS DEL MUNICIPIO ROQUETAS DE MAR
C/04/2025/270	FRUPALE S. A
C/04/2025/318	PEDRO MARTOS SLU
C/04/2025/579	INTERALMERIA TV
C/04/2025/705	HORTAMAR SCA
C/04/2025/743	ONET IBERIA SOLUCIONES SAU ALMERIA
C/11/2025/77	PINE INSTALACIONES Y MONTAJES S.A.U.
C/11/2025/85	INSTRUMENTACIÓN Y CONTROL DEL SUR, S.L.
C/11/2025/109	ASOCIACIÓN EMPRESAS GAS LICUADO - CONVEIO PROVINCIAL DISTRIBUIDORES DE BUTANO
C/11/2025/123	SERVICIOS AGRICOLAS FRUSANA
C/11/2025/235	EULEN SA ACERINOX
C/11/2025/245	VALORIZA SERVICIOS MEDIOAMBIENTALES, S.A.
C/11/2025/248	MAJOREL SP SOLUTIONS, S.A.
C/11/2025/262	ATENDE SERVICIOS INTEGRADOS, S.L.
C/11/2025/268	FEDEJEREZ (CONVENIO VID)
C/11/2025/340	UTE TRANSPORTE URBANO EL PUERTO DE SANTA MARIA
C/11/2025/397	FEDERACION DE EMPRESARIOS DEL METAL DE CADIZ (FEMCA) - CONVENIO PROVINCIAL INDUSTRIA DEL METAL
C/11/2025/458	TRANVÍA DE CÁDIZ A SAN FERNANDO Y CARRACA, S.A.
C/11/2025/489	GRUPO EXOPETROL MANTENIMIENTOS S. L.
C/11/2025/491	CORPORACION DE PRACTICOS PUERTO BAHIA DE ALGECIRAS S.L.P
C/11/2025/508	ASOCIACIÓN EMPRESAS GAS LICUADO (CONVENIO DISTRIBUIDORES GAS LICUADO)
C/11/2025/532	AVERICUM S.L.
C/11/2025/603	UTE LIMPIEZA VIARIA DE ARCOS
C/11/2025/612	ICONO SPAIN GROUP, SOCIEDAD LIMITADA
C/11/2025/728	DE LUQUE, S.L.
C/11/2025/776	ÓBOLO, SOCIEDAD COOPERATIVA ANDALUZA,
C/11/2025/802	ATENDE SERVICIOS INTEGRADOS, S.L.
C/11/2025/803	CONSORCIO DE AGUAS ZONA GADITANA
C/11/2025/807	FEPAS
C/11/2025/804	ARQUISOCIAL, S.L. - CADIZ SAD
C/14/2025/149	EULEN S.A.
C/14/2025/700	CONSTRUCOR
C/14/2025/840	AGUA Y ENERGIA, DE GRANADA
C/18/2025/303	FCC MEDIO AMBIENTE S. A. U
C/18/2025/524	ARES CAPITAL
C/18/2025/727	Steelgran Componentes SA
C/18/2025/799	SECTOR MANIPULADO Y ENVASADO PRONVINCIA DE GRANADA
C/21/2025/150	SECTOR DE ESTIBA DEL PUERTO DE HUELVA - ALGEPOSA Y 7 MÁS
C/21/2025/284	TRANSMOL LOGÍSTICA, S.L.
C/21/2025/384	FALUDAIN, S.L.
C/21/2025/683	THEBUSSEM ISLA CANELA, S.L.
C/21/2025/697	MAGNON, S.L.U., Y DFOM BIOMASA HUELVA, S.L.
C/23/2025/230	TERMOPLASTICOS ANDALUCES, S.L.

C/23/2025/231	INAMARSA S.L.
C/23/2025/589	RD POST COMUNICACIÓN CERTIFICADA
C/23/2025/647	AYUNTAMIENTO DE VILLANUEVA DEL ARZOBISPO
C/29/2025/71	UTE RSU MÁLAGA
C/29/2025/332	SOLIARSA
C/29/2025/363	UTE URBANO FUENGIROLA
C/29/2025/390	ECOLIMPIEZA FACILITY SERVICES
C/29/2025/395	Clece SA
C/29/2025/415	ACCIONA FACILITY SERVICES SA
C/29/2025/487	BCM GESTION DE SERVICIOS S.L.
C/29/2025/588	VECTALIA RAIL
C/29/2025/631	ABAI BUSINESS SOLUTIONS SL
C/29/2025/659	OHL SERVICIOS INGESAN, S. A .
C/29/2025/674	GROUNDLINK ESPAÑA, S.L
C/29/2025/694	UT PLAYAS DE MALAGA
C/29/2025/767	EMT SAM
C/29/2025/793	ASOCIACION EMPRESARIAL DE HOSPITALES Y CLINICAS PRIVADAS DE MALAGA
C/29/2025/877	EULEN
C/41/2024/905	COOPERACIÓN 2005 S.L.
C/41/2025/24	COOPERACIÓN 2005 S.L.
C/41/2025/36	SIZE (SIDERÚRGICA SEVILLANA)
C/41/2025/55	ACITURRI AEROSTRUCTURES SL
C/41/2025/57	ACITURRI AEROSTRUCTURES SL
C/41/2025/75	RHENUS LTK WAREHOUSING SOLUTIONS, SL
C/41/2025/98	PREVENNOVA SEGURIDAD Y SALUD SL.
C/41/2025/141	FANDABUS
C/41/2025/165	VERALLIA SPAIN S.A.
C/41/2025/214	URBASER
C/41/2025/267	PANASEF
C/41/2025/359	TELEPERFORMANCE ESPAÑA SAU
C/41/2025/410	PREZERO ESPAÑA S.A.
C/41/2025/421	Serveo Servicios S.A.U
C/41/2025/432	FRANCHISING CALZEDONIA ESPAÑA
C/41/2025/483	LIDL SUPERMERCADOS S.A.U.
C/41/2025/515	ARES CAPITAL S.A.
C/41/2025/516	MOOVE CARS ANDALUCIA SL
C/41/2025/594	TRANSPORTES URBANOS DE SEVILLA SAM
C/41/2025/600	GAESCO (sector grúas)
C/41/2025/616	AYUNTAMIENTO DE EL GARROBO
C/41/2025/643	Prevennova Seguridad y Salud
C/41/2025/710	Confederación Provincial de Comercio y Servicios de Sevilla (APROCOM) SECTOR COMERCIO
C/41/2025/770	VEGA E HIJOS SA
C/41/2025/781	Teyja Ameral S.L
C/41/2025/785	INTELCA SLU

C/41/2025/797	MULTICINES DIGITAL S.L.
C/41/2025/847	YEBO DELIVERY S.L.U.

3.7 RESULTADOS OBTENIDOS POR ACTIVIDADES ECONÓMICAS

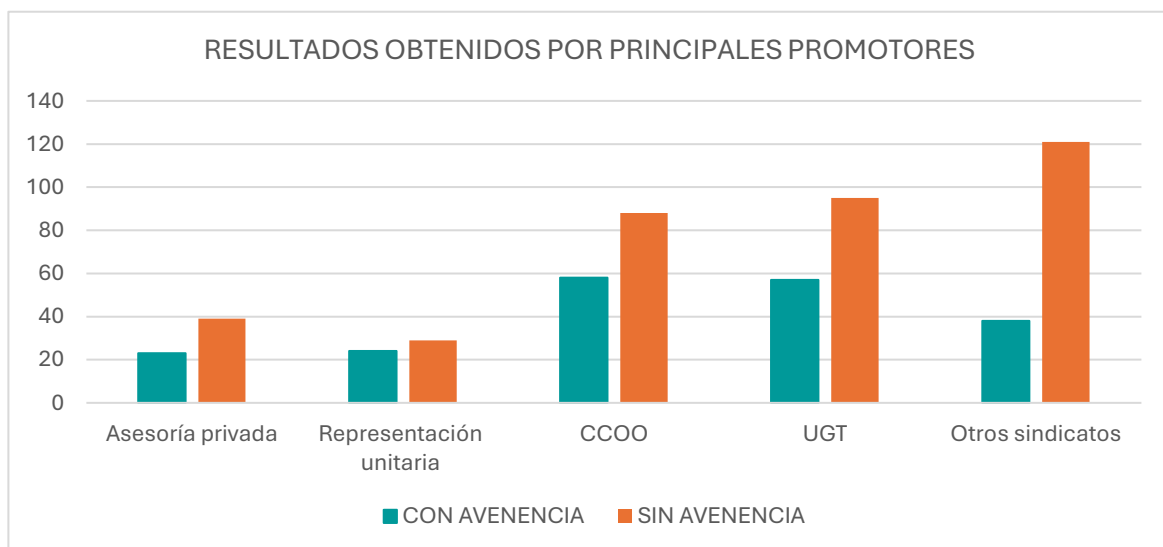
Los sectores con mayor porcentaje de avenencias son **suministro de energía, industria manufacturera, construcción, agricultura e información y comunicaciones.**

SECTORES ECONÓMICOS	CON AVENENCIA	%	SIN AVENENCIA	%
Activ. administrativas y servic. auxiliares	11	25.58	32	74.42
Activ. artíst. recreativas y entretenimiento	1	20	4	80
Activ. organizac. y organismos extraterrit.	0	0	1	100
Activ. profesionales, científicas y técnicas	0	0	2	100
Activ. sanitarias y de servicios sociales	18	31.03	40	68.97
Activ. financieras y de seguros	0	0	0	0
Activ. inmobiliarias	0	0	0	0
Admón.Pública y Defensa.Seg.Soc.obligatoria	5	29.41	12	70.59
Agricultura, ganadería, silvicultura y pesca	11	45.83	13	54.17
Comercio mayor y menor, reparación vehiculos	4	30.77	9	69.23
Construcción	8	57.14	6	42.86
Educación	2	13.33	13	86.67
Hostelería	9	36	16	64
Industria manufacturera	35	42.68	47	57.32
Industrias extractivas	0	0	7	100
Información y comunicaciones	6	37.5	10	62.5
Otros	21	29.58	50	70.42
Otros servicios	50	42.37	68	57.63
Sumin. agua, saneam. residuos, descontaminación	14	33.33	28	66.67
Sumin. energ. eléct.,gas,vapor, aire acondic.	4	80	1	20
Transporte y almacenamiento	21	42	29	58
TOTAL	220	36.18	388	63.82

3.8 RESULTADOS OBTENIDOS POR PROMOTORES

Los mejores resultados teniendo en cuenta el volumen total de asuntos se han obtenido por UGT y CCOO conjuntamente (68,75%), seguido por la empresa (55,56%). El asesoramiento privado obtiene un 37,1% y la representación unitaria, el 45,28%. CCOO ha obtenido el 39,73% de avenencias frente al 37,5% de UGT.

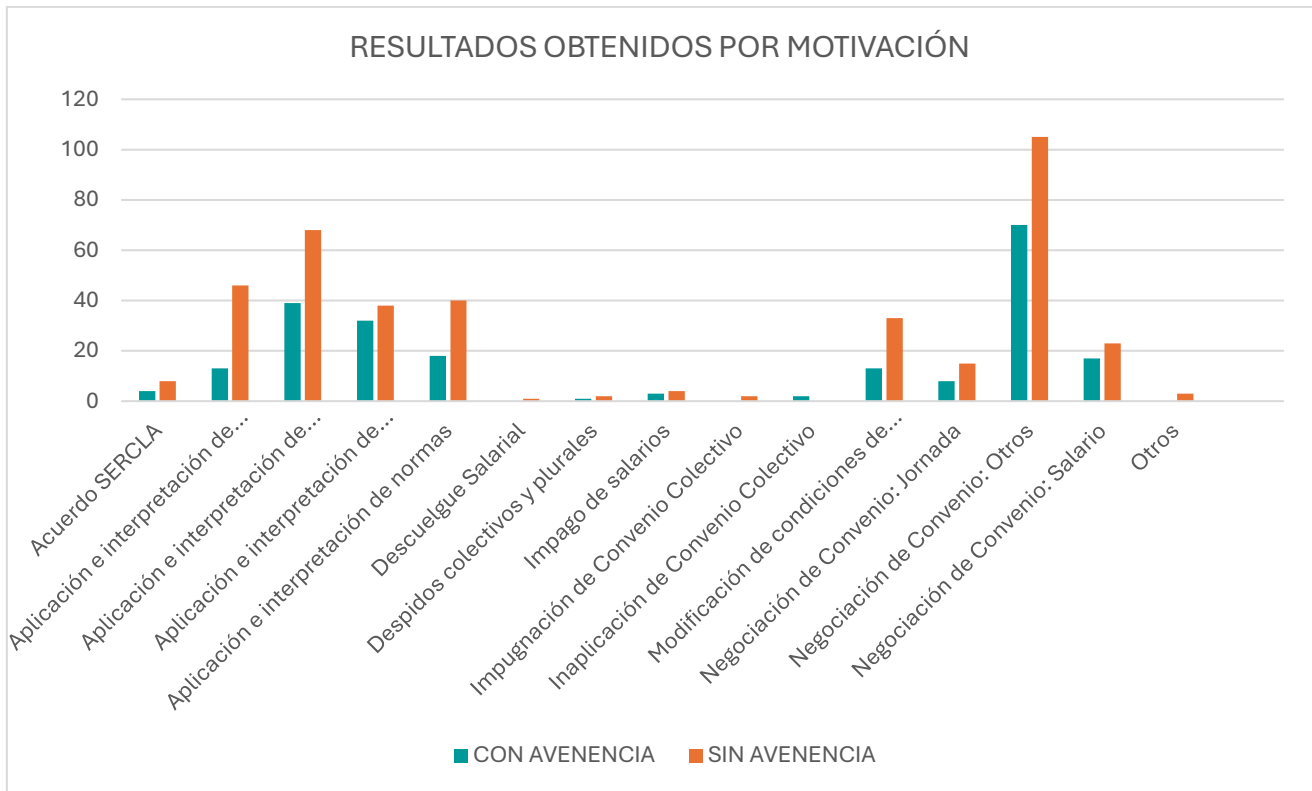
PROMOTORES	CON AVENENCIA	%	SIN AVENENCIA	%
Asesoramiento Privado	23	37.1	39	62.9
Asociación Empresarial	0	0	1	100
CC.OO	58	39.73	88	60.27
Comité de Huelga	3	60.0	2	40.0
Empresa	5	55.56	4	44.44
Otros Sindicatos	38	23.9	121	76.1
Representación unitaria	24	45.28	29	54.72
Representación unitaria y sindicatos	1	20	4	80
Sin Asesoramiento	0	0	0	0
UGT	57	37.5	95	62.5
UGT y CC.OO.	11	68.75	5	31.25
TOTAL	220	36.18	388	63.82



3.9 RESULTADOS OBTENIDOS POR MOTIVACIÓN

Los mejores resultados se obtienen en **inaplicación de convenio, negociación del convenio y aplicación e interpretación del convenio.**

MOTIVACIONES	CON AVENENCIA	%	SIN AVENENCIA	%
Acuerdo SERCLA	4	33.33	8	66.67
Aplicación e interpretación de convenios: Jornada	13	22.03	46	77.97
Aplicación e interpretación de convenios: Otros	39	36.45	68	63.55
Aplicación e interpretación de convenios: Salario	32	45.71	38	54.29
Aplicación e interpretación de normas	18	31.03	40	68.97
Descuelgue Salarial	0	0	1	100
Despidos colectivos y plurales	1	33.33	2	66.67
Impago de salarios	3	42.86	4	57.14
Impugnación de Convenio Colectivo	0	0	2	100
Inaplicación de Convenio Colectivo	2	100	0	0
Modificación de condiciones de trabajo	13	28.26	33	71.74
Negociación de Convenio: Jornada	8	34.78	15	65.22
Negociación de Convenio: Otros	70	40	105	60
Negociación de Convenio: Salario	17	42.5	23	57.5
Otros	0	0	3	100
TOTAL	220	36.18	388	63.82



4. ARBITRAJES

En 2025, se ha presentado una solicitud de arbitraje SERCLA, en la provincia de Jaén, en el expediente C/23/2025/518 SAN MIGUEL ARCANGEL SA.